



Banca Națională
a Moldovei

Statistici și analize noi în ediția jubiliară de 25 de ani a Anuarului “Conturile internaționale ale RM 2017”

Angela Gherman-Cernei
Chișinău, 22.05.2019



Banca Națională
a Moldovei

STATISTICA CONTURILOR INTERNAȚIONALE ELABORATĂ DE BNM: EDIȚIA JUBILIARĂ DE 25 DE ANI A ANUARULUI STATISTIC “CONTURILE INTERNAȚIONALE ALE RM”

Raport anual • 1993

Balanța de Plăți Externe a Republicii Moldova pentru anul 1993

Anexa 1

Fin1993. wg1 29-Jul-94	Zona convertibilă		Zona neconvertibilă		Total	
	min.USD	min.LEI	min.USD	min.LEI	min.USD	min.LEI
CONTUL CURENT	-72.359	-176.047	-118.988	-289.493	-191.347	-465.540
Balanța comercială	-35.248	-85.757	-118.075	-287.272	-153.323	-373.029
Export F.O.B.	174.258	423.964	185.888	451.723	359.928	875.687
Inclusiv: barter	111.163	270.456	0.000	0.000	111.163	270.456
Import F.O.B.	-209.506	-598.721	-303.742	-738.995	-513.248	-1248.716
grtne	-54.950	-133.691	-3.924	-9.546	-58.874	-143.237
resurse energetice	-7.658	-18.632	-151.993	-369.795	-159.651	-388.427
inclusiv: barter	-47.454	-115.454	0.000	0.000	-47.454	-115.454
Balanța serviciilor	9.081	22.094	-21.004	-51.101	-11.923	-29.007
Transporturi (net)	-15.024	-36.553	-21.502	-52.314	-36.526	-88.867
Turism (net)	4.813	11.710	0.696	1.693	5.509	13.403
Asigurări (net)	0.243	0.591	-0.042	-0.101	0.201	0.490
Consultări	-0.233	-0.567	0.000	0.000	-0.233	-0.567
Guvernamentale	-0.428	-1.041	-0.156	-0.379	-0.584	-1.420
Servicii financiare (net)	-0.090	-0.219	0.000	0.000	-0.090	-0.219
Comert de mărfuri și alte servicii legate de comerț (net)	19.800	48.173	0.000	0.000	19.800	48.173
Venituri din investiții	*	*	*	*	*	*
Alte investiții (%) (net)	-2.392	-5.820	-0.447	-1.088	-2.839	-6.908
Transferuri unilaterale (net)	21.814	53.073	0.000	0.000	21.814	53.073
Corecția exportului	-41.588	-101.182	0.000	0.000	-41.588	-101.182
Corecția importului (1)	-19.830	-36.944	19.830	36.944	0.000	0.000
Corecția importului (2)	-4.196	-13.024	4.196	13.024	0.000	0.000
CONTUL FINANCIAR ȘI DE CAPITAL	52.534	127.813	74.240	180.623	126.774	308.437
INVESTIȚII DIRECTE	0.419	1.019	0.011	0.027	0.430	1.046
in economia națională	0.419	1.019	0.011	0.027	0.430	1.046
ALTE INVESTIȚII	*	*	*	*	*	*
ACTIVE						
credite comerciale guvernamentale pe termen lung	-0.674	-1.640	0.000	0.000	-0.674	-1.640
altor sectoare pe termen scurt	-8.261	-20.099	0.000	0.000	-8.261	-20.099
Credite guvernamentale pe termen lung		0.000	-28.440	-69.195	-28.440	-69.195
Devize și depozite:						
organelor creditar-financiare	0.000	0.000	4.486	10.914	4.486	10.914
băncilor comerciale	-10.519	-25.592	-3.428	-8.341	-13.947	-33.933
altor sectoare	-1.606	-3.907	0.000	0.000	-1.606	-3.907
Alte active guvernamentale cotizării în organizațiile internaționale	-2.162	-5.260	0.000	0.000	-2.162	-5.260
PASIVE						
credite comerciale guvernamentale pe termen lung	4.505	10.961	0.000	0.000	4.505	10.961
pe termen scurt	1.610	3.917	0.000	0.000	1.610	3.917
imprumuturi (credite) guvernamentale pe termen lung	69.270	168.532	82.535	200.804	151.805	369.336
pe termen scurt	-0.760	-1.849	0.000	0.000	-0.760	-1.849
Devize și depozite:						
organelor creditar-financiare	0.000	0.000	-12.474	-30.349	-12.474	-30.349
băncilor comerciale	0.000	0.000	2.204	5.363	2.204	5.363
Alte obligațiuni	0.712	1.732	0.000	0.000	0.712	1.732
guvernamentale: pe termen scurt		0.000	29.347	71.400	29.347	71.400
altor sectoare pe termen scurt		0.000	0.000	0.000	0.000	0.000
BALANȚA DE BAZĂ	-19.825	-48.234	-44.748	-108.870	-64.573	-157.103
Erori și omisiuni	6.172	15.016	44.748	108.870	50.920	123.886
BALANȚA GLOBALĂ	-13.653	-33.217	0.000	0.000	-13.653	-33.217
FINANȚARE	13.653	33.217	0.000	0.000	13.653	33.217
creditul FMI	87.950	213.979	0.000	0.000	87.950	213.979
Modificarea rezervelor	-74.297	-180.762	0.000	0.000	-74.297	-180.762
Disponibilități în devize străine convertibile în fondurile valutare ale B.N.M. și M.F.	-39.560	-96.248	0.000	0.000	-39.560	-96.248
Modificarea rezervelor DST	-34.737	-84.514	0.000	0.000	-34.737	-84.514



Banca
Națională
a Moldovei

Conturile
internaționale ale
Republicii Moldova

Anuar statistic

2017

Chișinău,
2018





STATISTICA CONTURILOR INTERNAȚIONALE ELABORATĂ DE BNM: EDIȚIA JUBILIARĂ DE 25 DE ANI A ANUARULUI STATISTIC “CONTURILE INTERNAȚIONALE ALE RM”

BALANȚA DE PLĂȚI ÎN REPUBLICA MOLDOVA LA 25 DE ANI

Acest anuar reprezintă o ediție jubiliară, prima balanță de plăți a Republicii Moldova a fost elaborată pentru anul 1993 și publicată în Raportul anual al Băncii Naționale a Moldovei, 1993.

Temelia comparabilității internaționale a statisticii balanței de plăți a fost pusă de Liga Națiunilor, care a publicat în anul 1924 balanțele de plăți ale 13 țări în primul document statistic oficial „*Memorandum asupra balanței de plăți și balanțele comerțului exterior, 1910-1923*”. De asemenea, Liga Națiunilor a elaborat în anul 1927 schema balanței de plăți și un set de recomandări privind compilarea acesteia. Schema conținea două conturi mari: operațiuni curente și operațiuni de capital, în care tranzacțiile se înregistrau conform principiului dublei înregistrări: pe credit și pe debit.

În anul 1947, ONU a publicat schema balanței de plăți ce a servit drept bază pentru prima ediție a *Manualului Balanța de plăți*, publicat de Fondul Monetar Internațional în 1948. Din 1948 și până în prezent au fost realizate șase ediții ale Manualului Balanța de plăți, fiind perfecționate structura și metodele ei de compilare (1948, 1950, 1961, 1977, 1993 și 2009 (MBP6)).

Primele încercări de a elabora balanța de plăți a Republicii Moldova (pentru anul 1992) au identificat unele lacune la nivelul minimului necesar de surse de informație. Astfel, cu asistență tehnică din partea Fondului Monetar Internațional, echipa Băncii Naționale a Moldovei a reușit să colecteze și să prelucreze informația pentru prima balanță de plăți completă pentru anul 1993. Din anul 1994, Banca Națională a Moldovei elaborează și poziția investițională internațională, iar din anul 1997 – statistica datoriei externe.

Un succes remarcabil l-a reprezentat compilarea primei balanțe de plăți conform metodologiei noi MBP6 (2009), odată cu statele UE, pentru anul 2014, păstrând, în același timp, elaborarea conturilor internaționale și conform recomandărilor metodologice precedente (MBP5 din 1993) timp de patru ani, în scopul asigurării comparabilității statisticilor naționale. În septembrie 2017, echipa a finalizat trecerea la noua metodologie de compilare a conturilor internaționale conform standardului MBP6 prin elaborarea poziției investiționale internaționale conform recomandărilor noi, iar în septembrie 2018 a finalizat elaborarea seriilor dinamice reconciliate din anul 2009 și până în prezent.

În această ediție specială, venim cu statistici și analize noi (!¹), mai multe ca oricând, pentru informarea utilizatorilor noștri, în speranța că vor fi utile pentru întreg spectrul cititorilor, analiștilor, mediului academic și studios, de afaceri și al factorilor de decizie.

Interesul vostru este o motivație și un reper determinant în activitatea noastră, suntem bucuroși să ne întâlnim cu Voi mai des pentru a prezenta rezultatele lucrului nostru, precum și pentru a contribui interactiv la o mai bună înțelegere a lor și la transparență în procesul de producere a statisticilor macroeconomice privind sectorul extern.

- 186 de pagini
- 22 de tabele (tabelele mari apar în noua “Secțiune statistică”)
- 72 de diagrame
- 19 anexe
- Tabelele și diagramele prezentate separat în format Excel

STATISTICA CONTURILOR INTERNAȚIONALE ELABORATĂ DE BNM: STATISTICI ȘI ANALIZE NOI

Comerțul exterior

- Structura reexporturilor de mărfuri pe principalele categorii (p. 60, D. 15)
- Distribuția geografică a deficitelor comerțului exterior cu bunuri (p. 57, D. 11)
- Balanța comercială și volumul comerțului exterior, în distribuție geografică (anexele 11,12)
- Distribuția geografică a exportului de servicii de prelucrare (p. 65, D. 22)
- Indicatorii gradului de deschidere a economiei, comercială și financiară (p. 41, D.3)

Venituri primare și secundare

- Distribuția geografică a plăților de dividende din investiții directe (p. 68, D. 26)
- Remiterile personale ale nerezidenților din Moldova în străinătate (debit), pe regiuni geografice (p.52, D. 8 și p. 70, T. 5)
- Granturile externe primite de administrația publică, pe zone geografice (UE, alte țări) (p. 71, D. 28)

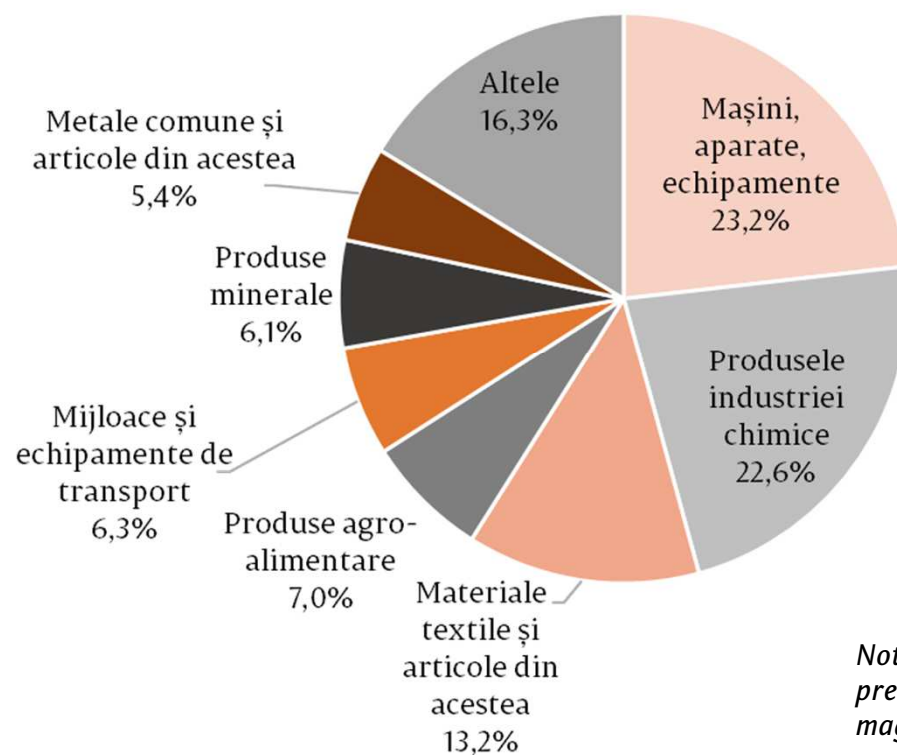
Datoria externă, investiții directe

- Structura datoriei externe pe valutele originale ale instrumentelor financiare (p. 100, D. 59)
- Structura datoriei externe pe valute originale și pe sectoare instituționale (p. 100, D. 60)
- Structura pe principalii creditori a datoriei externe publice și public garantate (p.102, D. 62)
- Investițiile directe în economia națională cu distribuție pe zone geografice și activități economice, concomitent (Ancheta coordonată a Investițiilor directe) p.95, BDI:
<http://bnm.md/bdi/pages/reports/dbp/DBP15.xhtml>

STATISTICA CONTURILOR INTERNAȚIONALE ELABORATĂ DE BNM: STATISTICI ȘI ANALIZE NOI

Comerțul exterior

- Structura reexporturilor de mărfuri pe principalele categorii, 2017



Notă: fără bunurile după / pentru prelucrare și fără vânzările magazinelor duty-free

STATISTICA CONTURILOR INTERNAȚIONALE ELABORATĂ DE BNM: STATISTICI ȘI ANALIZE NOI

Comerțul exterior

- Evoluția reexporturilor

	2009	2010	2011	2012	2013	2014	2015	2016	2017	2018
Export total, mil. USD	929,51	1.164,60	1.742,50	1.687,51	1.898,13	1.816,49	1.506,94	1.547,53	1.857,66	1.962,14
Reexport, mil. USD	155,55	254,09	553,49	559,19	504,61	350,64	287,41	251,30	283,94	262,62
Ponderea reexportului în exportul total, %	16,7	21,8	31,8	33,1	26,6	19,3	19,1	16,2	15,3	13,4

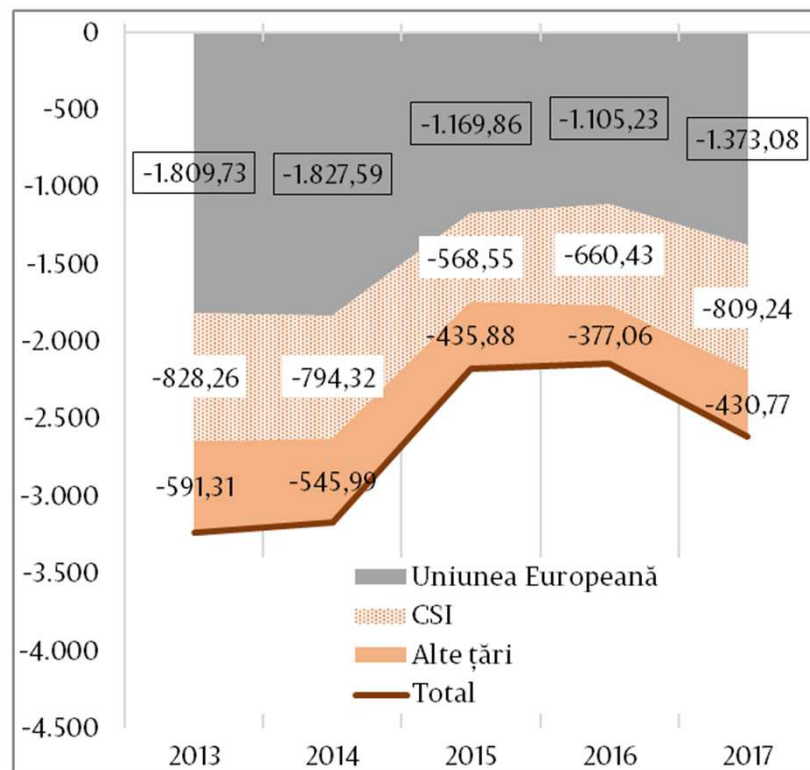
Notă: fără bunurile după / pentru prelucrare și fără vânzările magazinelor duty-free

STATISTICA CONTURILOR INTERNAȚIONALE ELABORATĂ DE BNM: STATISTICI ȘI ANALIZE NOI

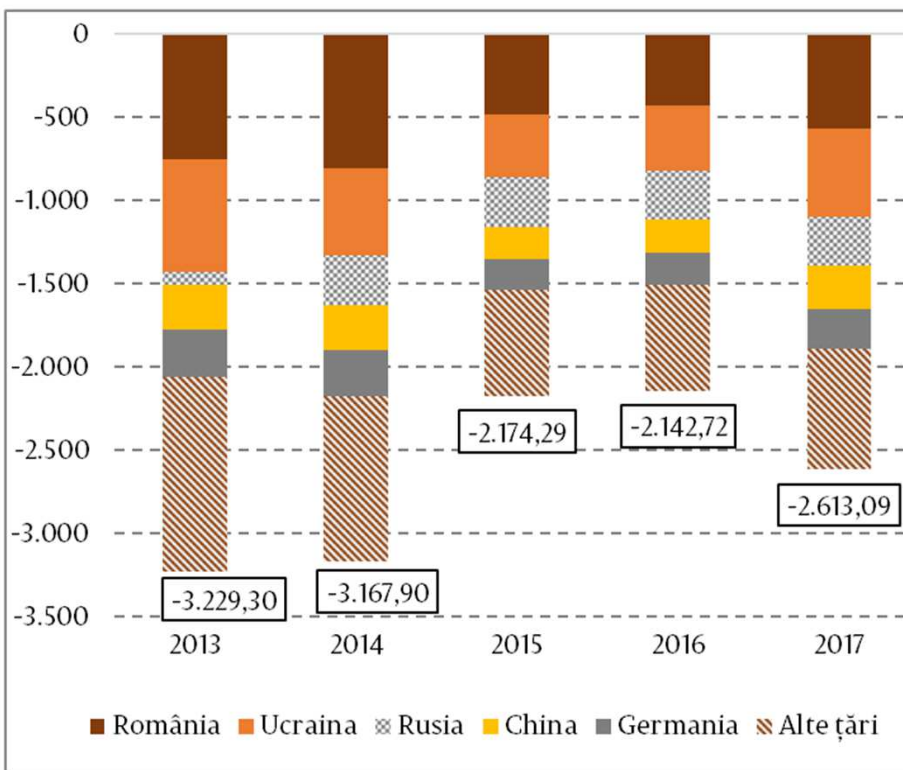
Comerțul exterior

- Prezentarea în distribuție geografică a deficitelor comerțului exterior cu bunuri

Balanța comerțului cu bunuri, pe zone geografice (FOB-CIF)



Balanțele bilaterale ale comerțului exterior cu bunuri (top 5 deficite)





STATISTICA CONTURILOR INTERNAȚIONALE ELABORATĂ DE BNM: STATISTICI ȘI ANALIZE NOI

Comerțul exterior

- Balanța comercială și volumul comerțului exterior, în distribuție geografică (anexe)

Anexa 11. Balanța comercială pe grupuri de țări, fără bunurile pentru/după

	Anul				
	2013	2014	2015	2016	2017
	milioane USD				
Uniunea Europeană, din care:	-1,809.73	-1,827.59	-1,169.86	-1,105.23	-1,373.08
România	-749.79	-808.72	-485.61	-427.05	-571.05
Germania	-283.69	-276.31	-180.85	-188.61	-242.52
Italia	-154.83	-102.61	-77.74	-83.87	-100.05
Polonia	-86.07	-121.93	-78.38	-85.41	-95.87
Ungaria	-90.33	-92.64	-80.47	-79.72	-94.88
Olanda	-55.36	-62.01	-37.41	-47.47	-61.46
Austria	-75.29	-85.58	-59.02	-57.06	-55.41
Belgia	-43.57	-39.13	-34.52	-27.42	-37.72
Lituania	-32.12	-26.48	-29.83	-41.41	-34.14
Cehia	-30.62	-24.13	-11.82	-16.30	-32.02
Slovenia	-32.49	-29.66	-27.10	-25.89	-29.32
Bulgaria	-74.52	-62.97	-53.03	0.52	-20.10
Slovacia	-17.31	-17.88	-13.02	-16.51	-19.51
Letonia	-8.90	-5.19	-2.65	-10.19	-12.37
Finlanda	-14.84	-17.56	-11.41	-10.03	-12.19
Danemarca	-10.72	-12.00	-9.19	-8.58	-11.22
Suedia	-9.85	-10.21	-7.74	-12.21	-10.28
Spania	-19.13	-18.19	-9.25	-10.82	-7.70
Estonia	-3.55	-1.19	-1.66	-2.93	-3.47
Irlanda	-6.90	-4.91	-3.78	-0.85	-1.04
Luxemburg	-2.11	-2.82	-0.75	-0.64	-0.84
Croația	-1.39	-1.04	-1.50	-1.06	-0.69
Franța	-24.60	-17.22	-4.76	-3.56	-0.32
Marea Britanie	22.84	17.40	61.92	33.83	60.09
Grecia	-11.79	-7.49	-14.66	13.15	12.60
Cipru	7.68	6.07	63.6	3.09	6.78
Portugalia	-1.61	-3.17	-2.29	1.66	1.62
CSI, din care:	-828.26	-794.32	-568.55	-660.43	-809.24
Ucraina	-675.31	-519.42	-373.52	-394.78	-526.04

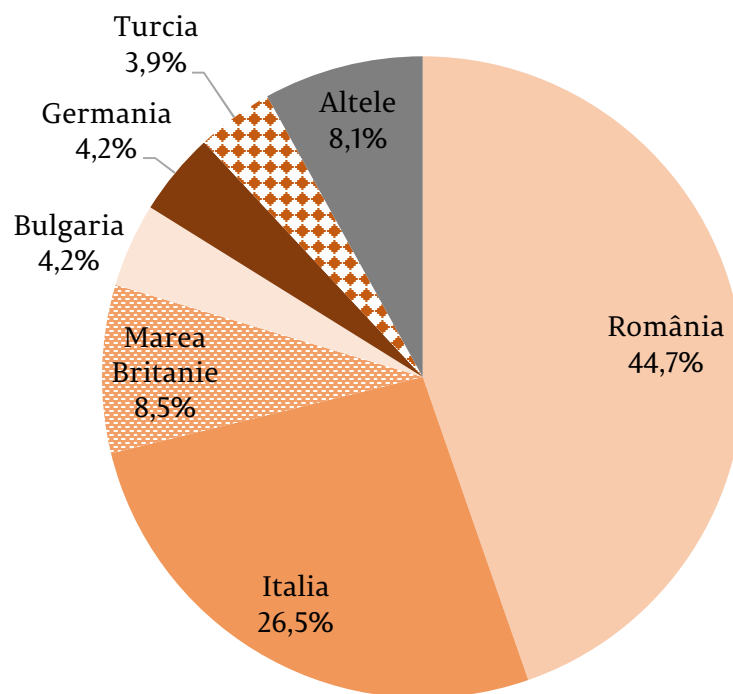
Anexa 12. Volumul comerțului exterior de bunuri pe grupuri de țări, fără
duty-free

	Anul				
	2013	2014	2015	2016	2017
	milioane USD				
Uniunea Europeană, din care:	3,042.87	3,279.29	2,709.76	2,805.67	3,503.42
România	1,047.97	1,191.58	948.71	997.75	1,264.35
Germania	458.01	494.75	368.79	393.31	524.14
Italia	271.99	316.21	238.20	218.29	289.91
Polonia	227.85	225.71	195.40	212.37	282.55
Austria	111.77	129.56	100.44	108.48	133.37
Bulgaria	130.40	128.41	100.61	124.66	127.20
Marea Britanie	66.58	74.30	108.92	105.03	121.05
Ungaria	121.69	103.68	89.17	97.22	114.72
Olanda	72.30	85.05	73.09	81.73	99.58
Cehia	81.70	82.73	67.06	72.86	91.78
Franța	83.70	74.76	74.50	75.26	85.66
Spania	39.37	41.55	46.39	48.28	62.20
Lituania	61.78	59.98	47.23	56.47	52.20
Belgia	47.77	45.95	40.68	33.66	48.30
Grecia	62.4	60.93	65.48	45.83	46.40
Slovacia	24.77	26.62	23.90	23.71	30.95
Slovenia	33.33	30.88	27.94	26.79	29.84
Letonia	18.82	27.63	23.79	20.83	25.13
Danemarca	12.80	15.32	15.29	10.76	14.18
Finlanda	16.38	18.50	12.07	11.93	12.71
Suedia	13.35	13.89	13.26	13.17	12.32
Estonia	10.31	10.03	10.18	9.81	10.71
Portugalia	7.13	3.99	3.03	9.26	9.86
Cipru	9.94	7.81	7.68	4.39	8.82
Croația	1.97	1.60	1.92	1.46	2.31
Irlanda	7.08	4.99	4.26	1.39	2.26
CSI, din care:	2,650.00	2,242.74	1,550.27	1,487.13	1,733.82
Rusia	1,323.89	1,128.84	777.34	757.56	804.55

STATISTICA CONTURILOR INTERNAȚIONALE ELABORATĂ DE BNM: STATISTICI ȘI ANALIZE NOI

Comerțul exterior

- Distribuția geografică a exportului de servicii de prelucrare, 2017

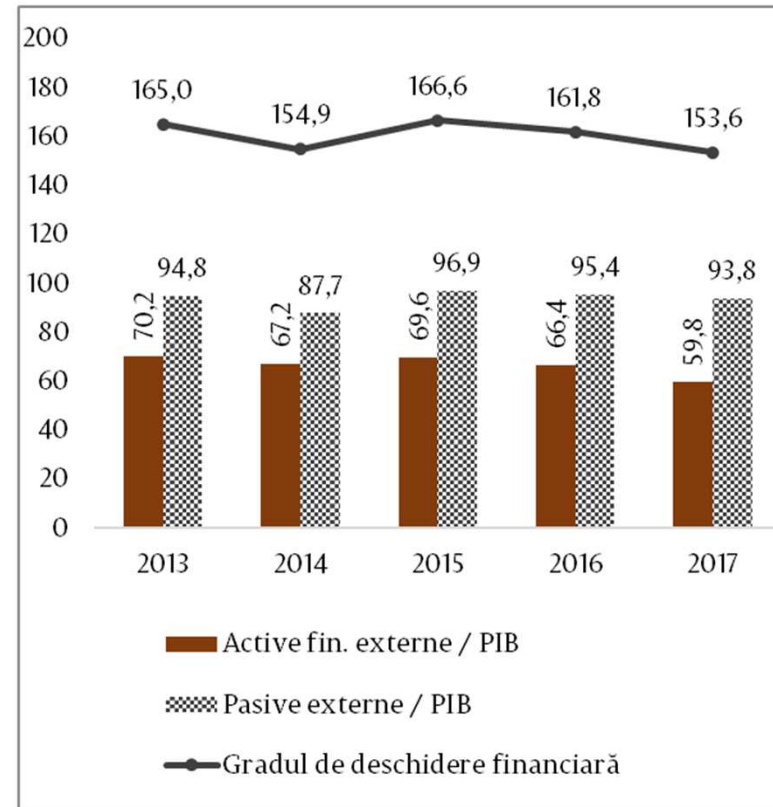
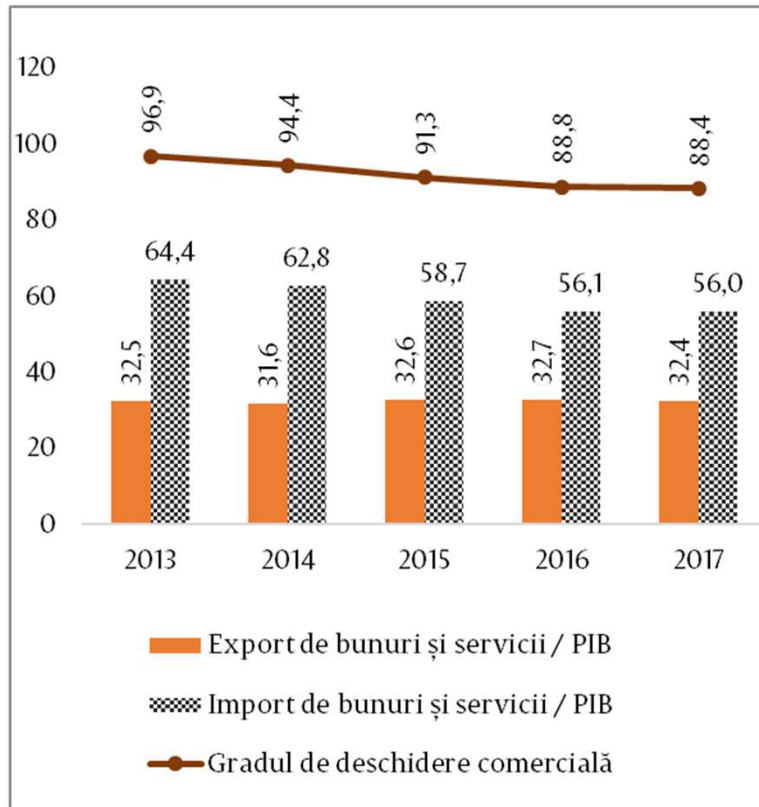




STATISTICA CONTURILOR INTERNAȚIONALE ELABORATĂ DE BNM: STATISTICI ȘI ANALIZE NOI

Comerțul exterior

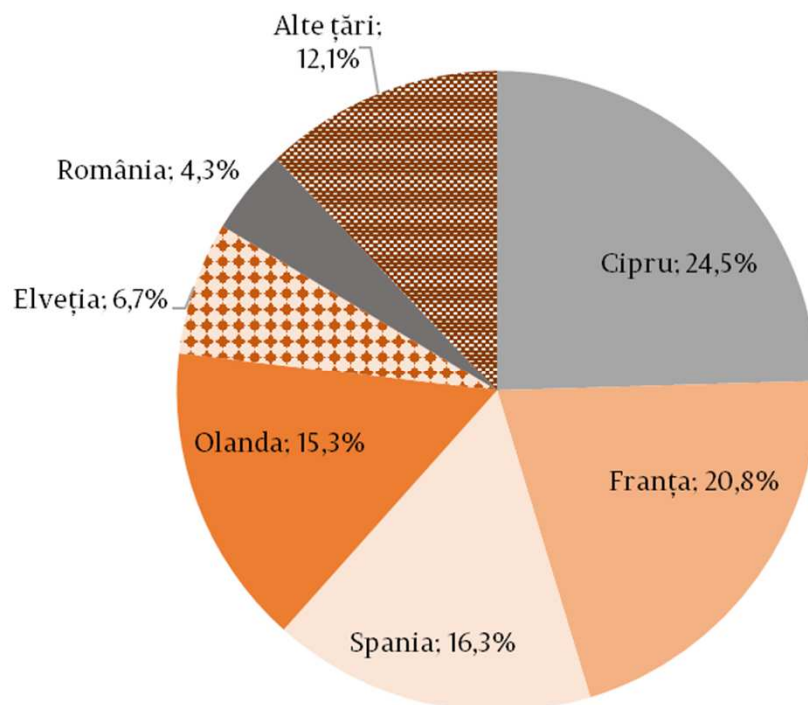
- Indicatorii gradului de deschidere a economiei, comercială și financiară



STATISTICA CONTURILOR INTERNAȚIONALE ELABORATĂ DE BNM: STATISTICI ȘI ANALIZE NOI

Venituri primare și secundare

- Distribuția geografică a plăților de dividende din investiții directe



STATISTICA CONTURILOR INTERNAȚIONALE ELABORATĂ DE BNM: STATISTICI ȘI ANALIZE NOI

Venituri primare și secundare

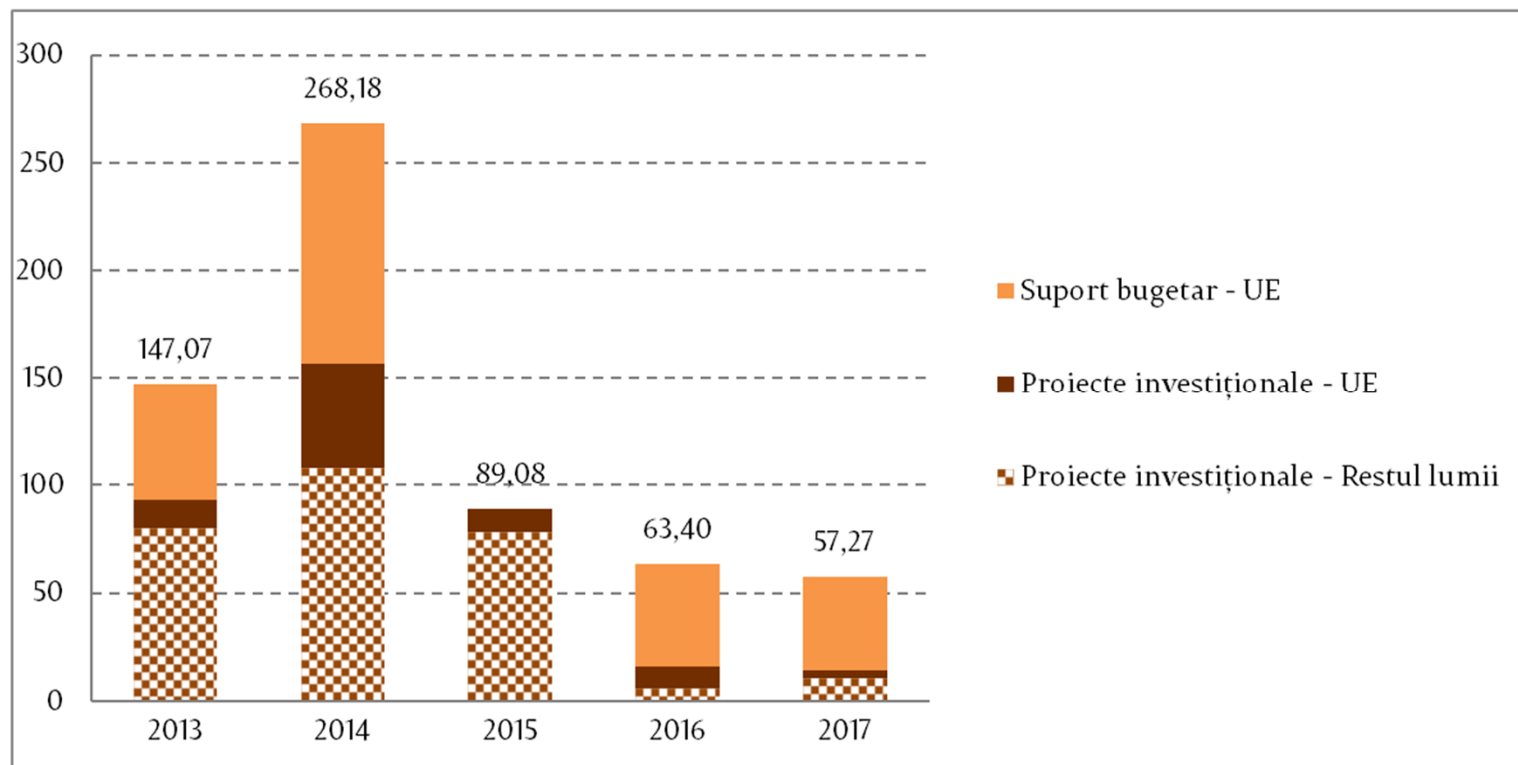
- Remiterile personale ale nerezidenților din Moldova în străinătate (debit), pe regiuni geografice

	2016				2017			
	I	II	III	IV	I	II	III	IV
	milioane USD							
Remiteri personale (credit), din care:	295.97	360.71	366.08	357.71	335.91	393.63	413.07	414.28
UE	97.75	114.92	111.38	116.37	116.19	137.41	143.73	150.40
CSI	117.69	155.45	166.17	152.47	130.67	161.97	171.61	158.65
Alte țări	80.52	90.34	88.53	88.87	89.05	94.24	97.72	105.24
Remiteri personale (debit), din care:	51.92	50.42	55.35	55.01	46.85	54.39	57.09	61.17
UE	18.33	18.86	22.65	20.84	18.65	23.56	25.49	25.82
CSI	23.79	21.64	22.25	24.79	20.04	20.69	22.09	24.89
Alte țări	9.81	9.91	10.45	9.38	8.16	10.14	9.52	10.46
Remiteri personale (sold), din care :	244.05	310.29	310.73	302.70	289.05	339.23	355.97	353.12
UE	79.43	96.06	88.73	95.54	97.54	113.85	118.25	124.58
CSI	93.91	133.81	143.93	127.68	110.63	141.28	149.52	133.76
Alte țări	70.72	80.42	78.07	79.48	80.88	84.11	88.21	94.77

STATISTICA CONTURILOR INTERNAȚIONALE ELABORATĂ DE BNM: STATISTICI ȘI ANALIZE NOI

Venituri primare și secundare

- Granturile externe primite de administrația publică, pe zone geografice (UE, alte țări)

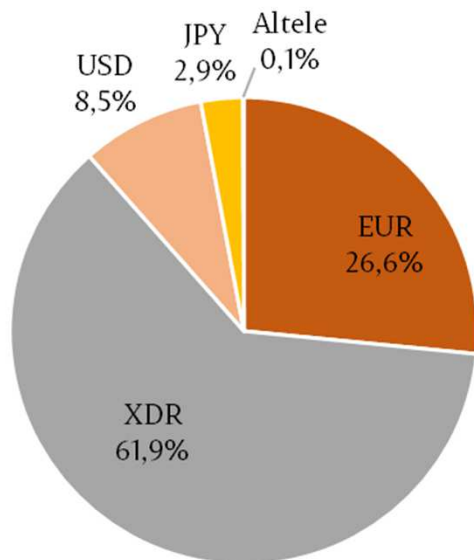


STATISTICA CONTURILOR INTERNAȚIONALE ELABORATĂ DE BNM: STATISTICI ȘI ANALIZE NOI

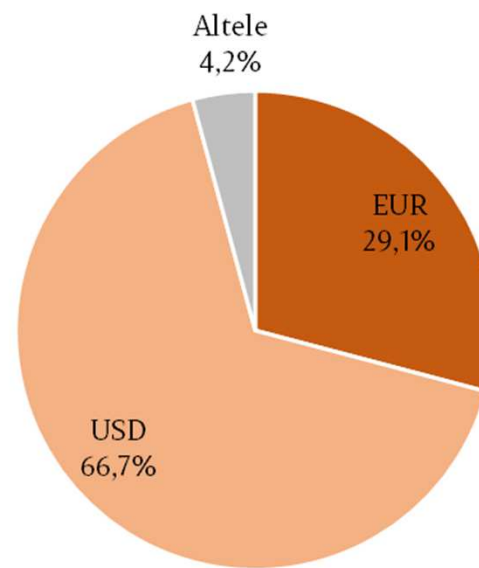
Datoria externă

- Structura datoriei externe pe valutele originale ale instrumentelor financiare, la 31.12.2017

Datoria publică și public garantată



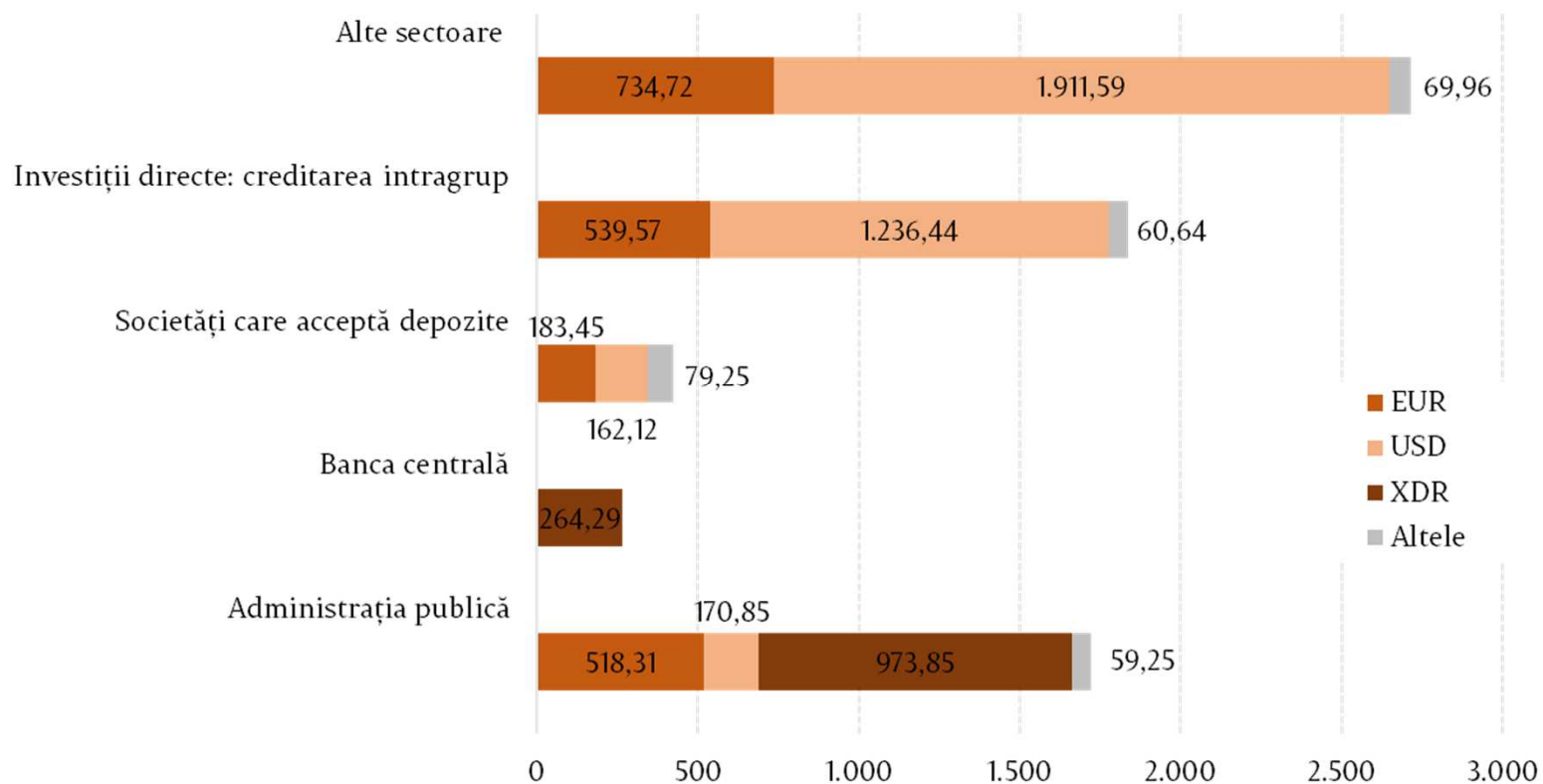
Datoria privată negarantată



STATISTICA CONTURILOR INTERNAȚIONALE ELABORATĂ DE BNM: STATISTICI ȘI ANALIZE NOI

Datoria externă

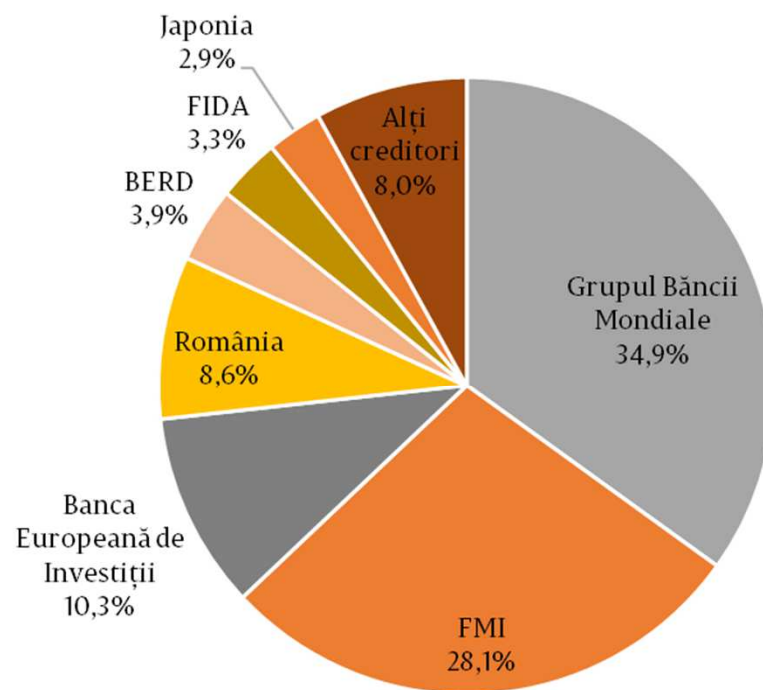
- Structura datoriei externe pe valute originale și pe sectoare instituționale, la 31.12.2017



STATISTICA CONTURILOR INTERNAȚIONALE ELABORATĂ DE BNM: STATISTICI ȘI ANALIZE NOI

Datoria externă

- Structura pe principalii creditori a datoriei externe publice și public garantate, la 31.12.2017



STATISTICA CONTURILOR INTERNAȚIONALE ELABORATĂ DE BNM: STATISTICI ȘI ANALIZE NOI

Interesul vostru este o motivație și un reper determinant în activitatea noastră, suntem bucuroși să ne întâlnim cu VOI mai des pentru a prezenta rezultatele lucrului nostru, precum și pentru a contribui interactiv la o mai bună înțelegere a lor și la transparența în procesul de producere a statisticilor macroeconomice privind sectorul extern. (articolul de introducere, AS CI ale RM, 2017)

Vă mulțumim !