

2. Poziția investițională internațională – prezentare generală

Международная инвестиционная позиция – общее представление

International investment position - overview

Poziția investițională internațională a Republicii Moldova, la 30.09.2020, a constituit -5 625,21 mil. USD (sau 47,6 la sută relativ la PIB), soldul debitor aprofundându-se față de sfârșitul anului 2019 cu 12,8 la sută (diagrama 5, tabelul 2, tabelul 22 din Secțiunea statistică).

Tabelul 2. Indicatorii principali aferenți poziției investiționale internaționale (MBP6)

Основные показатели международной инвестиционной позиции (РПБ6)

Main indicators of the international investment position (BPM6)

	31.03. 2019	30.06. 2019	30.09. 2019	31.12. 2019	31.03. 2020*	30.06. 2020*	30.09. 2020	30.09. 2020 / 31.12. 2019
	mil. USD / млн. долл. США / US\$ million							%
Poziția investițională internațională netă Чистая МИП Net international investment position	-4 154,60	-4 359,94	-4 713,02	-4 985,71	-4 878,12	-5 101,79	-5 625,21	112,8
Stocul activelor oficiale de rezervă Остаток официальных резервных активов Stock of official reserve assets	2 824,29	2 913,71	2 942,00	3 059,63	2 948,71	3 193,55	3 453,39	112,9
Stocul investițiilor directe, pasive Остаток прямых инвестиций, обязательства Stock of direct investment, liabilities	4 163,67	4 381,25	4 535,94	4 733,94	4 561,72	4 690,68	4 813,63	101,7
Stocul împrumuturilor (fără cele intragrup), pasive Остаток внешних кредитов (за исключением межфилиальных), обязательства Stock of loans (without intercompany loans), liabilities	3 297,43	3 359,59	3 309,94	3 420,77	3 411,06	3 783,24	3 863,27	112,9
								%
PII / PIB МИП / ВВП IIP / GDP	-35,8	-37,3	-39,9	-41,7	-40,5	-43,3	-47,6	p.p.
Stocul activelor externe / stocul pasivelor externe Остаток внешних активов / обязательств Stock of foreign assets / stock of foreign liabilities	56,7	55,2	52,2	51,5	51,8	52,1	48,5	-2,9
Pondereea ISD în stocul pasivelor externe Доля ПИИ в накопленных внешних обязательствах Share of FDI in the stock of foreign liabilities	43,4	45,0	46,0	46,1	45,1	44,1	44,0	-2,0
Pondereea împrumuturilor (fără împrumuturile intragrup) în stocul pasivelor externe Доля иностранных кредитов (за исключением межфилиальных) в накопленных внешних обязательствах Share of loans (without intercompany loans) in the stock of foreign liabilities	34,4	34,5	33,6	33,3	33,7	35,5	35,3	2,1

Notă: p. p. – puncte procentuale / Примечание: p. p. – процентные пункты / Note: p. p. – percentage points

* date revizuite / пересмотренные данные / revised data

Stocul *activelor financiare externe* a însumat 5 306,22 mil. USD, în creștere cu 0,3 la sută de la începutul anului, iar al *pasivelor* – 10 931,43 mil. USD, majorându-se cu 6,4 la sută.

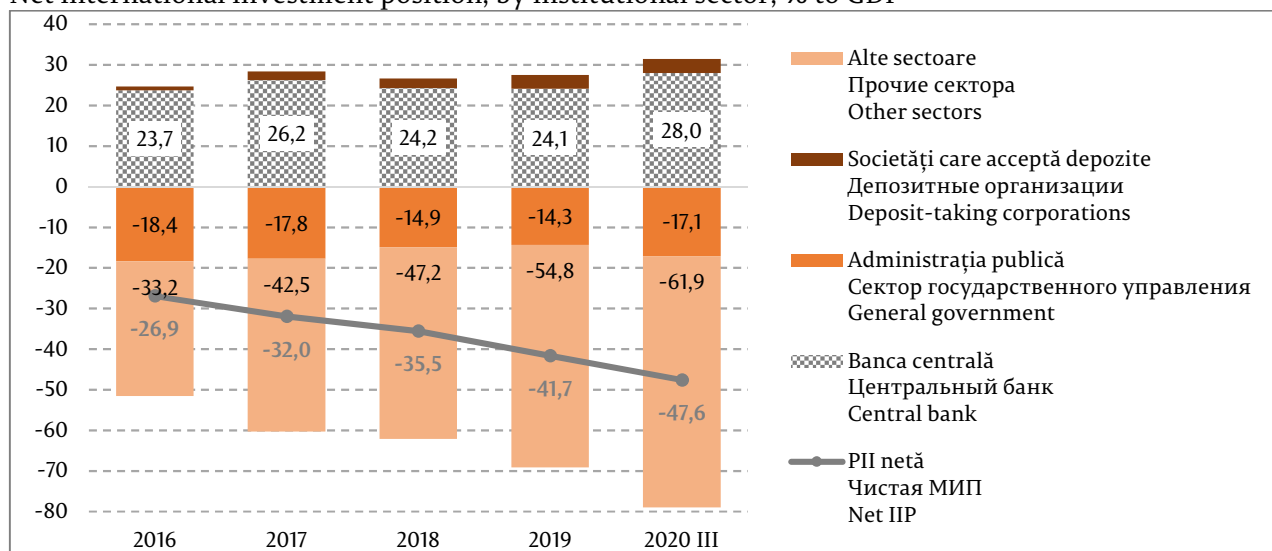
La majorarea poziției *activelor financiare* a contribuit fluctuația ratelor de schimb ale valutelor originale față de dolarul SUA (62,13 mil. USD), schimbările de preț (1,00 mil. USD) și alte schimbări (130,36 mil. USD). Fluxul negativ înregistrat în balanța de plăți (-177,74 mil. USD) a influențat stocul de active financiare în sensul micșorării. Majorarea stocului de *pasive* a fost determinată de fluxul pozitiv înregistrat în balanța de plăți (474,38 mil. USD), fluctuația ratelor de schimb ale valutelor originale față de dolarul SUA (185,63 mil. USD) și de

modificările de preț (29,36 mil. USD). Totodată, alte schimbări (-34,12 mil. USD) au diminuat stocul pasivelor externe.

Raportul dintre stocul activelor și pasivelor externe a constituit 48,5 la sută, fiind în descreștere cu 2,9 p.p. față de situația de la finele anului 2019.

Diagrama 5. Poziția investițională internațională netă, pe sectoare instituționale, % la PIB

Чистая международная инвестиционная позиция, по институциональным секторам, % к ВВП
 Net international investment position, by institutional sector, % to GDP



Administrația publică și alte sectoare (alte societăți financiare, societăți nefinanciare, gospodăriile populației și instituțiile fără scop lucrativ) au înregistrat o deteriorare a poziției lor nete relative la PIB cu 2,8 p.p. și 7,1 p.p., respectiv, societățile care acceptă depozite – o valoare neschimbată, iar BNM – o creștere cu 3,9 p.p. grație evoluției activelor de rezervă.

Pe parcursul primelor nouă luni ale anului 2020, stocul *activelor oficiale de rezervă* a crescut cu 12,9 la sută comparativ cu stocul de la începutul anului, constituind 3 453,39 mil. USD la 30.09.2020. Volumul activelor oficiale de rezervă corespunde tuturor criteriilor de suficiență:

- (i) acoperirea a cel puțin 3 luni de importuri de bunuri și servicii (au acoperit 6,9 luni de import efectiv);
- (ii) acoperirea integrală prin rezerve a datoriei externe pe termen scurt (au acoperit 150,4 la sută);
- (iii) acoperirea a 20% din masa monetară M2 (au acoperit 85,4 la sută);
- (iv) acoperirea a 100-150% din suma: 30% din datoria pe termen scurt + 15% din alte angajamente + 5% din M2 + 5% din exporturi de bunuri și servicii (au acoperit 207,8 la sută) (Diagrama 6).

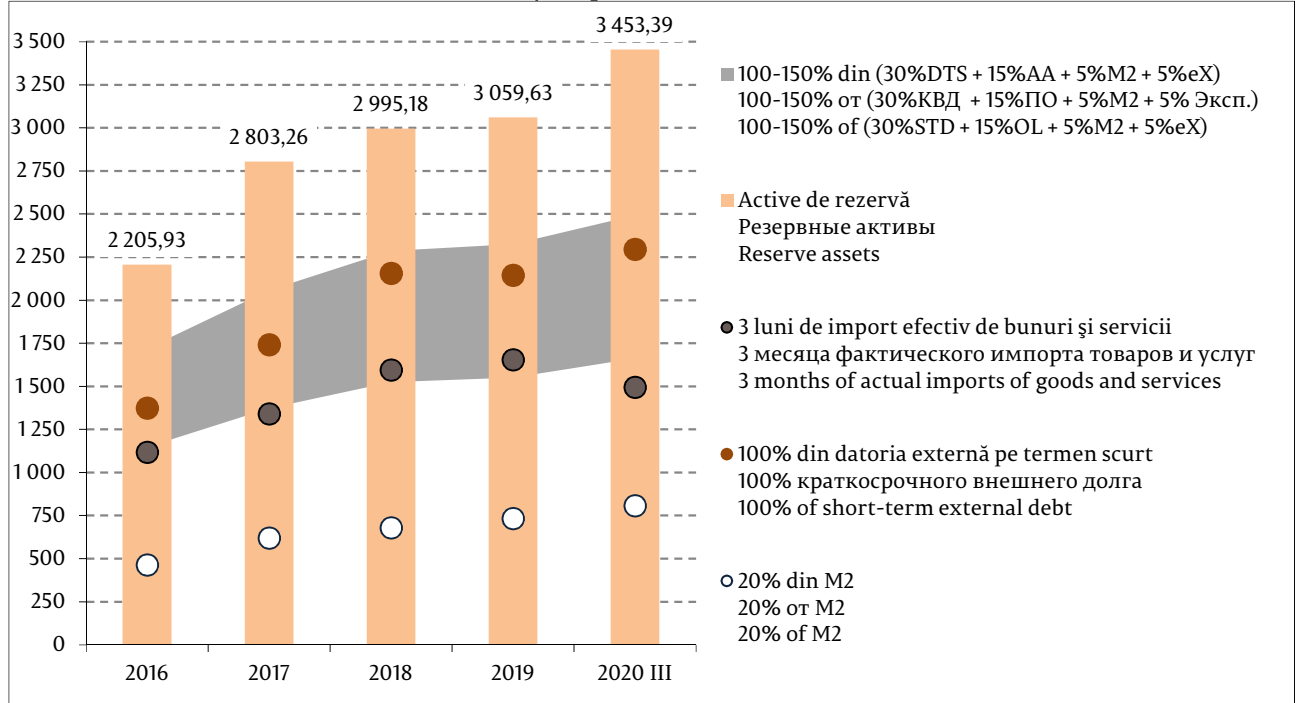
Evoluția poziției *pasivelor* externe a fost determinată de articolul *alte investiții* cu o pondere de 55,7 la sută în totalul pasivelor și *investițiile directe* cu 44,0 la sută, iar *investițiile de portofoliu și derivatele financiare* cu pondere de 0,3 la sută nu o impactează.

Stocul angajamentelor sub formă de *investiții directe* a totalizat 4 813,63 mil. USD (+1,7 la sută de la începutul anului), din care participațiile și acțiunile reprezintă 61,3 la sută, iar restul sunt instrumente de natura datoriei (din care: 1 098,30 mil. USD – împrumuturi contractate de la investitorii străini direcți, 202,45 mil. USD – angajamente sub formă de credite comerciale și avansuri și 561,29 mil. USD – alte datorii față de investitorii străini direcți).

Diagrama 6. Indicatorii suficienței activelor oficiale de rezervă, la sfârșitul perioadei (mil. USD)

Показатели достаточности официальных резервных активов, по состоянию на конец периода (млн. долл. США)

Indices of official reserve assets sufficiency, at period-end (US\$ million)



Notă: DTS – datoria pe termen scurt (după scadența originală), AA – alte angajamente, M2 – masa monetară, eX – export de bunuri și servicii / Примечание: КВД – краткосрочный внешний долг, ПО – прочие обязательства, M2 – денежная масса, Эксп – экспорт товаров и услуг / Note: STD – short-term debt, OL – other liabilities, M2 – broad money, export-export of goods and services.

Criteriile se bazează pe recomandările FMI din "Assessing Reserve Adequacy - Specific Proposals", aprilie 2015

Критерии основаны на рекомендациях МВФ из "Assessing Reserve Adequacy - Specific Proposals", апрель 2015 г.

Criteria are based on the IMF recommendations specified in "Assessing Reserve Adequacy - Specific Proposals", April 2015:

<http://www.imf.org/external/np/pp/eng/2014/121914.pdf>

Stocul de investiții directe în capitalul propriu ce le-a revenit investitorilor din țările UE-27 (81,8 la sută din capitalul propriu acumulat total) a marcat o creștere de 4,4 la sută față de finele anului 2019; stocul ce aparține investitorilor din țările CSI (5,9 la sută din total) – o creștere cu 0,1 la sută, iar cel al investitorilor din alte țări (12,3 la sută din total) – o majorare cu 4,9 la sută.

Poziția pasivelor sub formă de *alte investiții*, ce sunt formate în proporție de 63,5 la sută din împrumuturi, 29,9 la sută – credite comerciale și avansuri, 2,7 la sută – alocări de DST, 2,5 la sută – numerar și depozite și 1,4 la sută – alte pasive, a crescut cu 6,4 la sută față de 31.12.2019. Stocul pasivelor sub formă de *împrumuturi* (cu excepția celor intragrup) a crescut cu 12,9 la sută față de 31.12.2019 și a constituit 3 863,27 mil. USD, ceea ce reprezintă 35,3 la sută din totalul angajamentelor externe. Poziția datoriei sub formă de *credite comerciale și avansuri* primite a însumat 1 819,28 mil. USD (+ 6,7 la sută față de sfârșitul anului 2019), ceea ce reprezintă 16,6 la sută din totalul pasivelor externe.

Peste 2/3 din stocul pasivelor externe (72,7 la sută) constituie instrumentele generatoare de datorie ce fac parte din datoria externă a țării (celelalte 27,3 la sută sunt participațiile din cadrul investițiilor directe și de portofoliu).

III. Poziția investițională internațională a Republicii Moldova la 30.09.2020

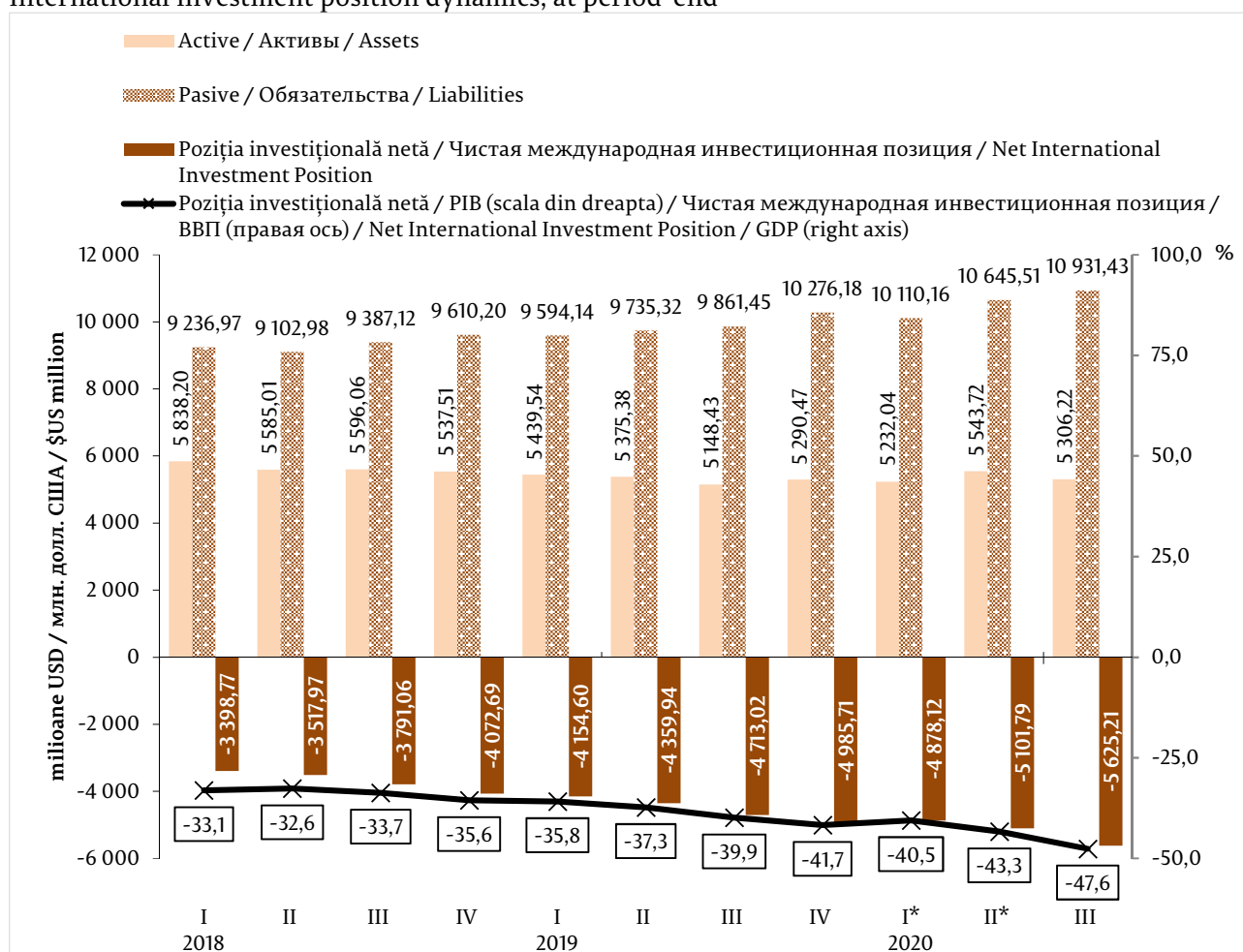
Международная инвестиционная позиция Республики Молдова по состоянию на 30.09.2020

International investment position of the Republic of Moldova as of 09/30/2020

Poziția investițională internațională (PII) a Republicii Moldova, la 30.09.2020, a înregistrat un sold net debitor de 5 625,21 mil. USD, care s-a aprofundat cu 12,8 la sută față de cel înregistrat la 31.12.2019 (diagrama 39).

Diagrama 39. Poziția investițională internațională în dinamică, la sfârșitul perioadei

Международная инвестиционная позиция в динамике, по состоянию на конец периода
International investment position dynamics, at period-end



* date revizuite / пересмотренные данные / revised data

Evoluția poziției investiționale internaționale, în ianuarie-septembrie 2020, a fost determinată negativ de tranzacțiile efective nete cu nerezidenții (-652,12 mil. USD), de fluctuația ratelor de schimb ale valutilor originale față de dolarul SUA (-123,50 mil. USD), de schimbările de preț ale instrumentelor financiare (-28,36 mil. USD), în timp ce alte schimbări (164,48 mil. USD) au influențat poziția în sensul creșterii. Toate schimbările menționate au rezultat într-o deteriorare totală a poziției la 30.09.2020 cu 639,50 mil. USD (tabelul 12, diagrama 40).

Tabelul 12. Poziția investițională internațională (MBP6), la 30.09.2020 (mil. USD)

Международная инвестиционная позиция (РПБ6) по состоянию на 30.09.2020 (млн. долл. США)
International investment position (BPM6) as of 09/30/2020 (US\$ million)

	Situația la / Остаток на / Position as of 31.12.2019	Modificări care reflectă: / Изменения, отражающие: / Changes reflecting:					Situația la / Остаток на / Position as of 30.09.2020
		dinamica totală / всего изменений / total changes	fluxul din BP / операции ПБ / BOP transactions	schimbări de preț / результат переоценки / price changes	fluctuația ratei de schimb / изменение обменного курса / exchange rate changes	alte schimbări / прочие изменения / other changes	
Poziția investițională internațională (netă) / Международная инв. позиция (чистая) / International investment position (net)	-4 985,71	-639,50	-652,12	-28,36	-123,50	164,48	-5 625,21
Active / Активы / Assets	5 290,47	15,75	-177,74	1,00	62,13	130,36	5 306,22
Investiții directe / Прямые инвестиции / Direct investment	332,41	-5,78	-6,10		0,32		326,63
Investiții de portofoliu / Портфельные инвестиции / Portfolio investment	11,20	1,29	1,29				12,49
Derivate financiare / Производные фин. инструменти / Financial derivatives	4,00						4,00
Alte investiții / Прочие инвестиции / Other investment	1 883,23	-373,52	-540,84		36,96	130,36	1 509,71
Active de rezervă* / Резервные активы* / Reserve assets*	3 059,63	393,76	367,91	1,00	24,85		3 453,39
Passive / Обязательства / Liabilities	10 276,18	655,25	474,38	29,36	185,63	-34,12	10 931,43
Investiții directe / Прямые инвестиции / Direct investment	4 733,94	79,69	22,74	29,30	60,70	-33,05	4 813,63
Investiții de portofoliu / Портфельные инвестиции / Portfolio investment	25,91	0,28	0,57	0,06	-0,35		26,19
Derivate financiare / Производные фин. инструменти / Financial derivatives	3,33	0,32	0,32				3,65
Alte investiții / Прочие инвестиции / Other investment	5 513,00	574,96	450,75		125,28	-1,07	6 087,96

* fluxuri evaluate la rata de schimb zilnică

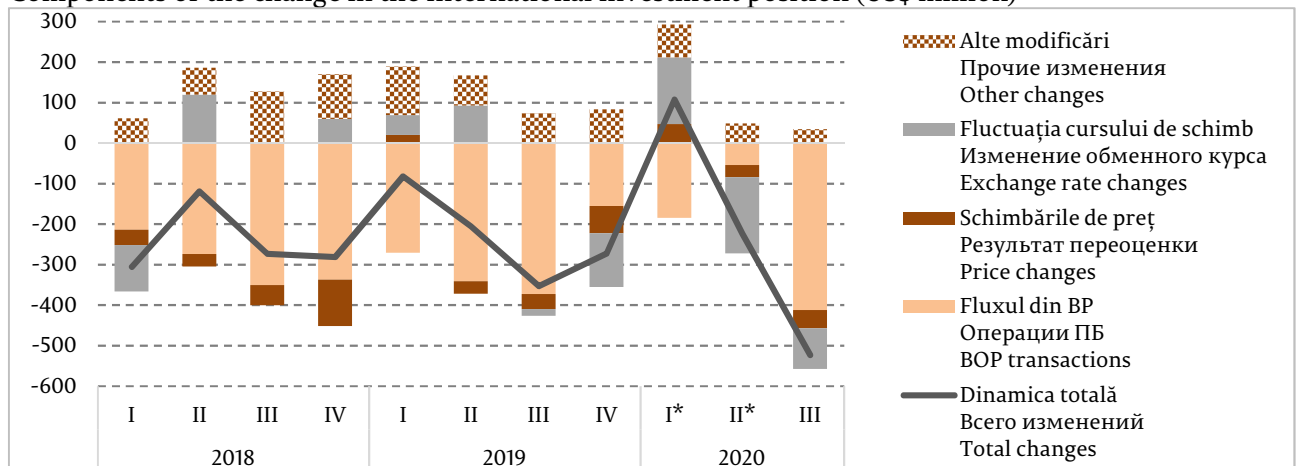
* операции ПБ оцениваются по обменному курсу на день / * BOP flow valued at daily exchange rate;

Notă: Pentru evaluarea stocurilor se utilizează cross-cursurile oficiale de schimb ale valutei originale față de dolarul SUA, la sfârșit de perioadă. / Примечание: Для оценки остатков были применены официальные кросс-курсы оригинальных валют к доллару США на конец периода. / Note: Official cross-exchange rates of original currencies against the US dollar at period-end are used for the evaluation of stocks.

Diagrama 40. Componentele modificării poziției investiționale internaționale (mil. USD)

Изменения в международной инвестиционной позиции по составляющим (млн. долларов США)

Components of the change in the International investment position (US\$ million)



* date revizuite / пересмотренные данные / revised data

Actiunile financiare externe au înregistrat la 30.09.2020 un stoc în valoare de 5 306,22 mil. USD, în creștere cu 15,75 mil. USD (+0,3 la sută) față de 31.12.2019. La majorarea poziției activelor financiare a contribuit alte schimbări (130,36 mil. USD), fluctuația ratelor de schimb ale valurilor originale față de dolarul SUA (62,13 mil. USD) și schimbările de preț (1,00 mil. USD). Fluxul negativ înregistrat în bilanța de plăți (-177,74 mil. USD) a influențat stocul de active financiare în sensul micșorării.

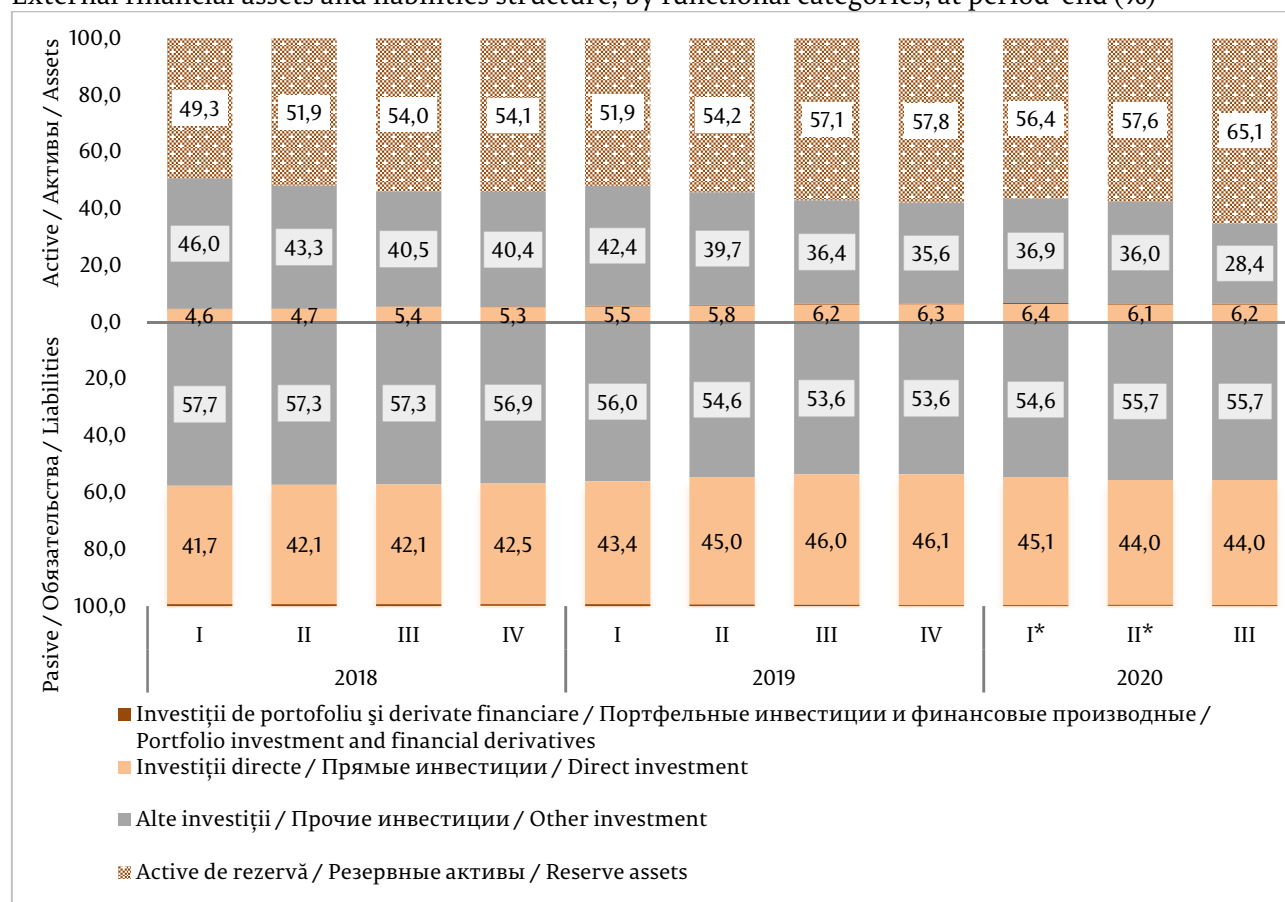
Pasivele externe au înregistrat la 30.09.2020 un stoc în valoare de 10 931,43 mil. USD, în creștere cu 655,25 mil. USD (cu 6,4 la sută) comparativ cu finele anului 2019. Majorarea stocului de pasive a fost influențată de fluxul pozitiv înregistrat în bilanța de plăți (474,38 mil. USD), fluctuația ratelor de schimb ale valurilor originale față de dolarul SUA (185,63 mil. USD) și de modificările de preț (29,36 mil. USD). Totodată, alte schimbări (-34,12 mil. USD) au diminuat stocul pasivelor externe.

1. Structura activelor financiare și a pasivelor externe, pe categorii funcționale Структура внешних финансовых активов и обязательств по функциональным категориям Structure of external financial assets and liabilities by functional categories

Diagrama 41. Structura activelor financiare și a pasivelor externe, pe categorii funcționale, la sfârșitul perioadei (%)

Структура внешних финансовых активов и обязательств по функциональным категориям, по состоянию на конец периода (%)

External financial assets and liabilities structure, by functional categories, at period-end (%)



* date revizuite / пересмотренные данные / revised data

a) Structura activelor financiare externe pe categorii funcționale

Структура внешних финансовых активов по функциональным категориям

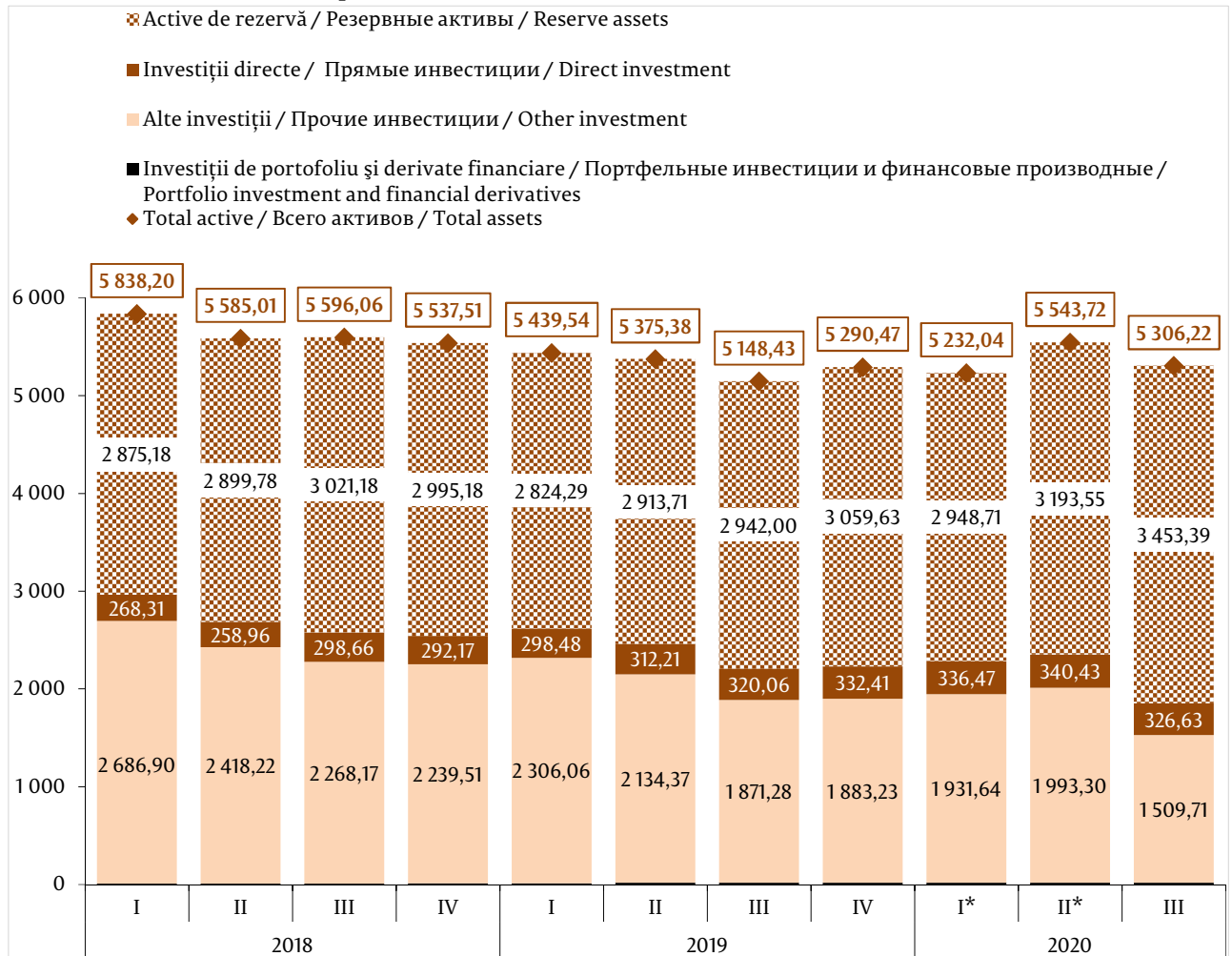
Structure of external financial assets by functional categories

În cadrul *activelor financiare externe*, cea mai mare pondere (65,1 la sută) a revenit activelor de rezervă, urmate de alte investiții (28,4 la sută), investiții directe (6,2 la sută), investiții de portofoliu și derivate financiare (0,3 la sută) (diagramele 41, 42).

Diagrama 42. Activele financiare externe, la sfârșitul perioadei (mil. USD)

Внешние финансовые активы по состоянию на конец периода (млн. долл. США)

External financial assets, at period-end (US\$ million)



* date revizuite / пересмотренные данные / revised data

Stocul activelor sub formă de *investiții directe* a însumat 326,63 mil. USD, în scădere cu 1,7 la sută comparativ cu 31.12.2019. Activele sub formă de *investiții de portofoliu și derivate financiare* au înregistrat un stoc de 16,49 mil. USD (+8,5 la sută). Activele sub formă de *alte investiții* s-au diminuat pe parcursul perioadei ianuarie-septembrie 2020 cu 19,8 la sută, constituind 1 509,71 mil. USD. Componenta de bază a acestora – stocul activelor sub formă de *numerar și depozite* – a constituit 744,91 mil. USD, diminuându-se cu 32,2 la sută pe parcursul primelor nouă luni ale anului 2020, ca rezultat al micșorării stocului activelor sub formă de

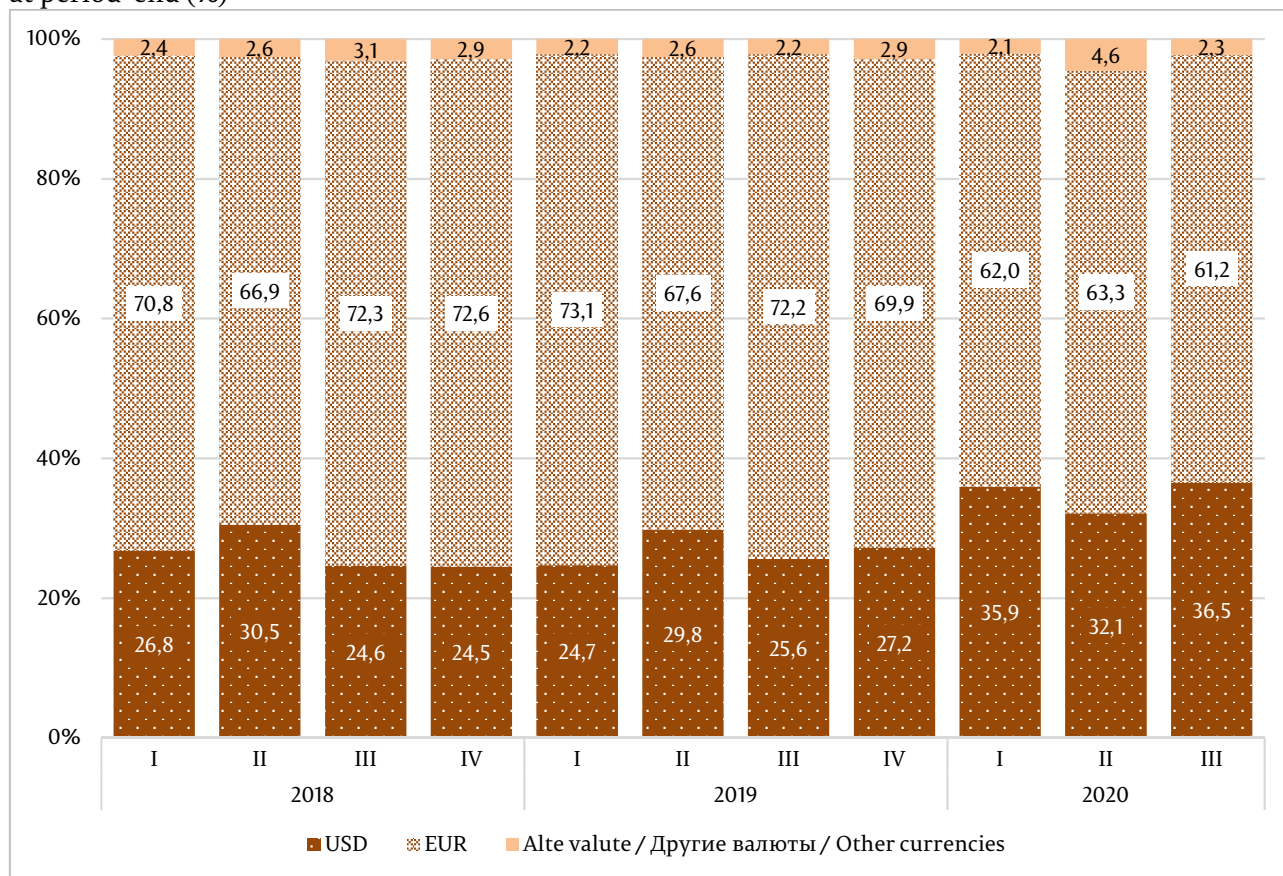
numerar și depozite ale altor sectoare cu 371,14 mil. USD, în timp ce stocul de numerar și depozite al băncilor licențiate s-a majorat cu 18,09 mil. USD.

În activele financiare externe sub formă de *numerar și depozite* ale băncilor licențiate au prevalat cele în euro, cu o pondere de 61,2 la sută, ce s-a micșorat cu 8,7 p. p. față de finele anului 2019. Ponderea activelor în dolari SUA a crescut cu 9,3 p. p. față de finele anului precedent până la 36,5 la sută (diagrama 43).

Diagrama 43. Structura valutară a activelor financiare externe sub formă de numerar și depozite ale băncilor licențiate, la sfârșitul perioadei (%)

Валютная структура внешних финансовых активов в виде наличной валюты и депозитов лицензированных банков, по состоянию на конец периода (%)

Currency composition of external financial assets of currency and deposits held by authorized banks, at period-end (%)



Stocul de active sub formă de *împrumuturi* a constituit 120,34 mil. USD (în creștere cu 4,2 la sută), acestea fiind majoritar acordate nerezidenților de către societățile nefinanciare și gospodării pe termen lung (86,2 la sută din total). *Creditele comerciale și avansurile* acordate de către agenții economici rezidenți nerezidenților, cu o pondere de 42,1 la sută în activele sub formă de alte investiții, au însumat 634,88 mil. USD (-3,8 la sută față de 31.12.2019).

Activele oficiale de rezervă au constituit 3 453,39 mil. USD, în creștere față de finele anului precedent cu 12,9 la sută. Pe parcursul a trei trimestre, stocul activelor oficiale de rezervă s-a majorat pe seama fluxului net înregistrat în balanța de plăți cu 367,91 mil. USD (calculat la rata de schimb zilnică), fluctuației ratelor de schimb ale valutilor originale față de dolarul SUA cu 24,85 mil. USD și modificărilor de preț ale titlurilor de valoare și ale aurului monetar cu 1,00 mil. USD.

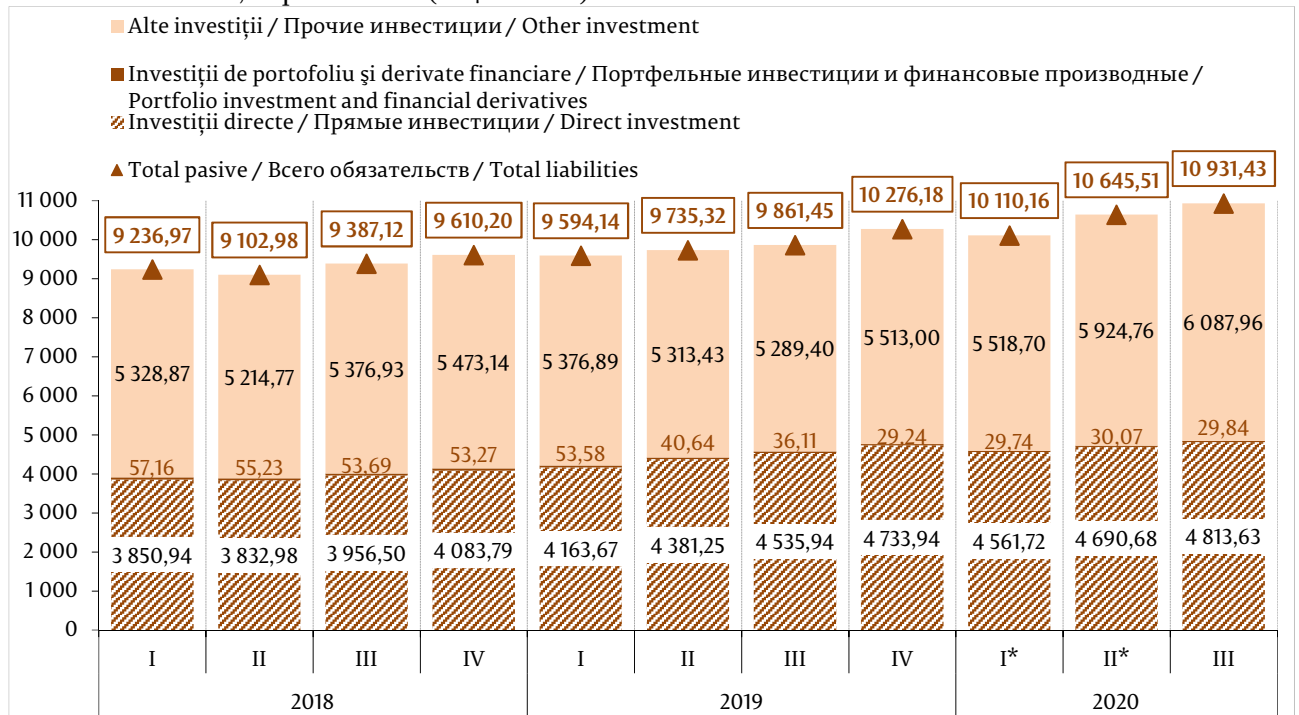
b) Structura pasivelor externe pe categorii funcționale
Структура обязательств по функциональным категориям
Structure of external liabilities by functional categories

În structura *pasivelor externe* au predominat alte investiții cu o pondere de 55,7 la sută și investițiile directe cu 44,0 la sută, iar investițiile de portofoliu cu derivatele financiare au avut cea mai scăzută pondere de 0,3 la sută (diagrama 44).

Diagrama 44. Pasivele externe, la sfârșitul perioadei (mil. USD)

Внешние обязательства по состоянию на конец периода (млн. долларов США)

External liabilities, at period-end (US\$ million)



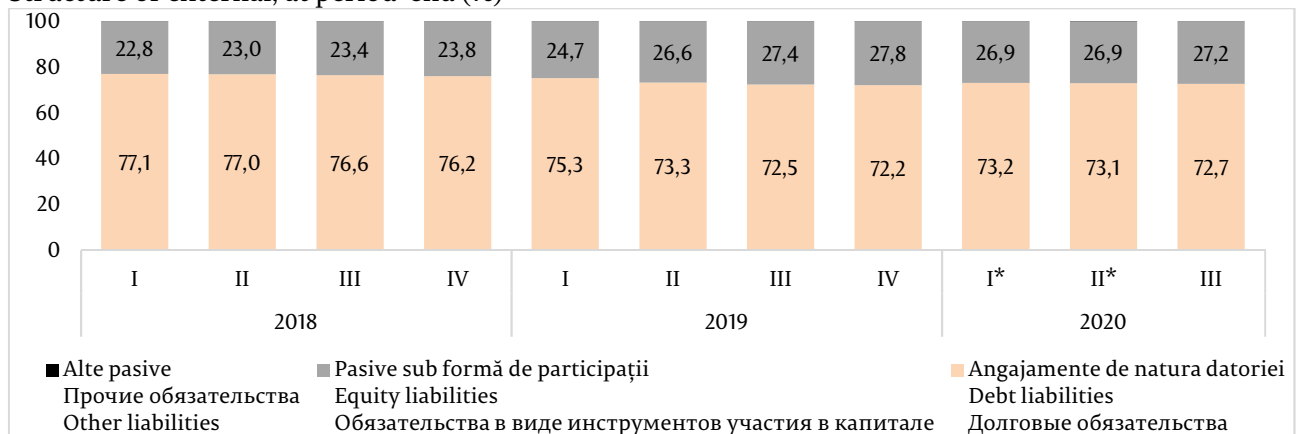
* date revizuite / пересмотренные данные / revised data

Ponderea pasivelor sub formă de participații la capital și acțiuni (atât din cadrul investițiilor de portofoliu, cât și din cadrul investițiilor directe) a constituit 27,2 la sută din stocul total. Cea mai mare parte a pasivelor (72,7 la sută) a revenit celor generatoare de datorie (diagrama 45).

Diagrama 45. Structura pasivelor externe, la sfârșitul perioadei (%)

Структура обязательств по состоянию на конец периода (%)

Structure of external, at period-end (%)



* date revizuite / пересмотренные данные / revised data

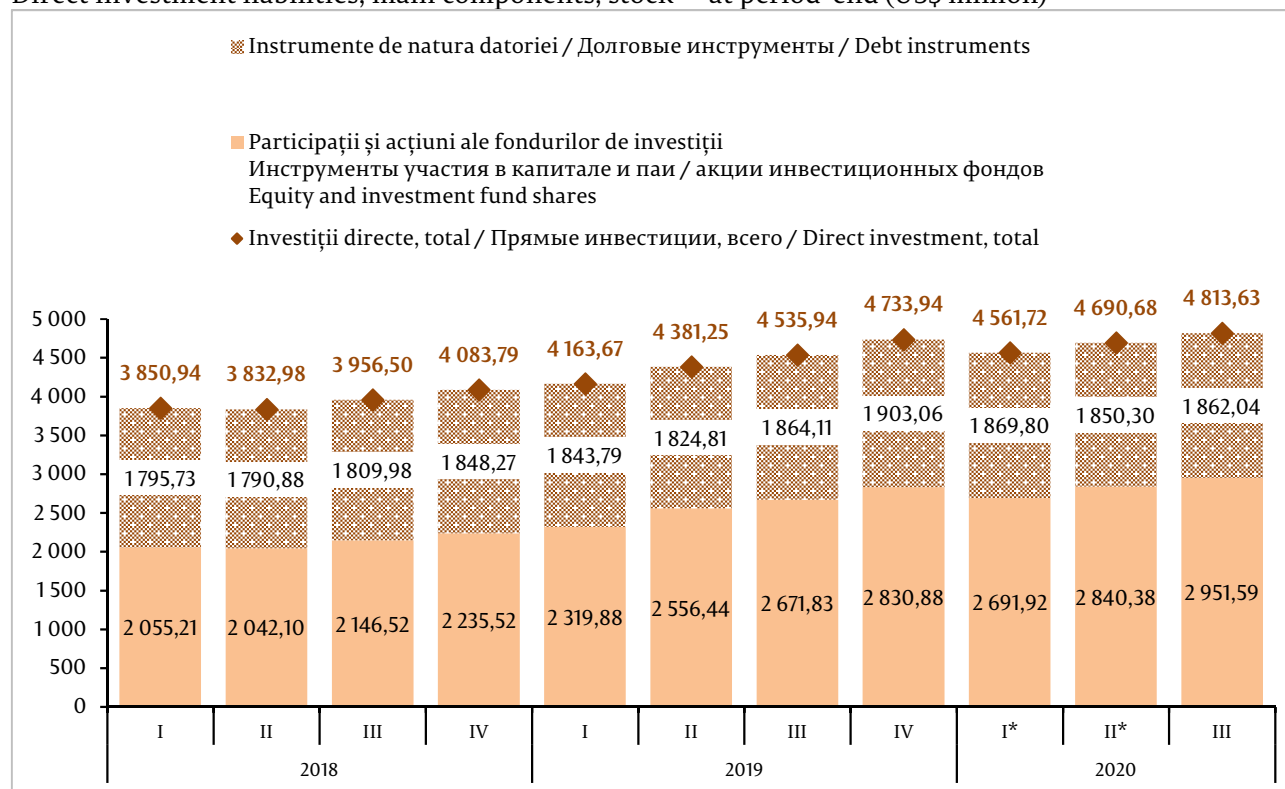
Stocul total de pasive sub formă de *investiții directe* acumulat la 30.09.2020 a fost evaluat la 4 813,63 mil. USD (în creștere cu 1,7 la sută față de 31.12.2019). Majorarea poziției pasivelor de investiții directe a rezultat din evoluția ratelor de schimb ale valutelor originale față de dolarul SUA (60,70 mil. USD), majorarea prețurilor acțiunilor (29,30 mil. USD), intrările efective nete de investiții directe (22,74 mil. USD). Totodată, alte modificări de 33,05 mil. USD au influențat poziția pasivelor de investiții directe în sensul micșorării.

Ponderea participațiilor și a acțiunilor fondurilor de investiții în stocul total de pasive sub formă de investiții directe este superioară celei a instrumentelor de natura datoriei (61,3 la sută, față de 38,7 la sută) (diagrama 46). Componenta instrumentelor de natura datoriei este mixtă: 1 098,30 mil. USD reprezintă stocul împrumuturilor contractate de la investitorii străini direcți, 202,45 mil. USD sunt angajamente sub formă de credite comerciale și avansuri și 561,29 mil. USD sunt alte datorii față de investitorii străini direcți.

Diagrama 46. Investițiile directe, pasive, componentele de bază, stoc** la sfârșitul perioadei (mil. USD)

Прямые инвестиции, обязательства, основные компоненты, остаток** на конец периода (млн. долл. США)

Direct investment liabilities, main components, stock** at period-end (US\$ million)



* date revizuite / пересмотренные данные / revised data

** stocuri calculate conform valorii de bilanț

** остатки, отраженные по методу оценки "собственные средства по балансовой стоимости"

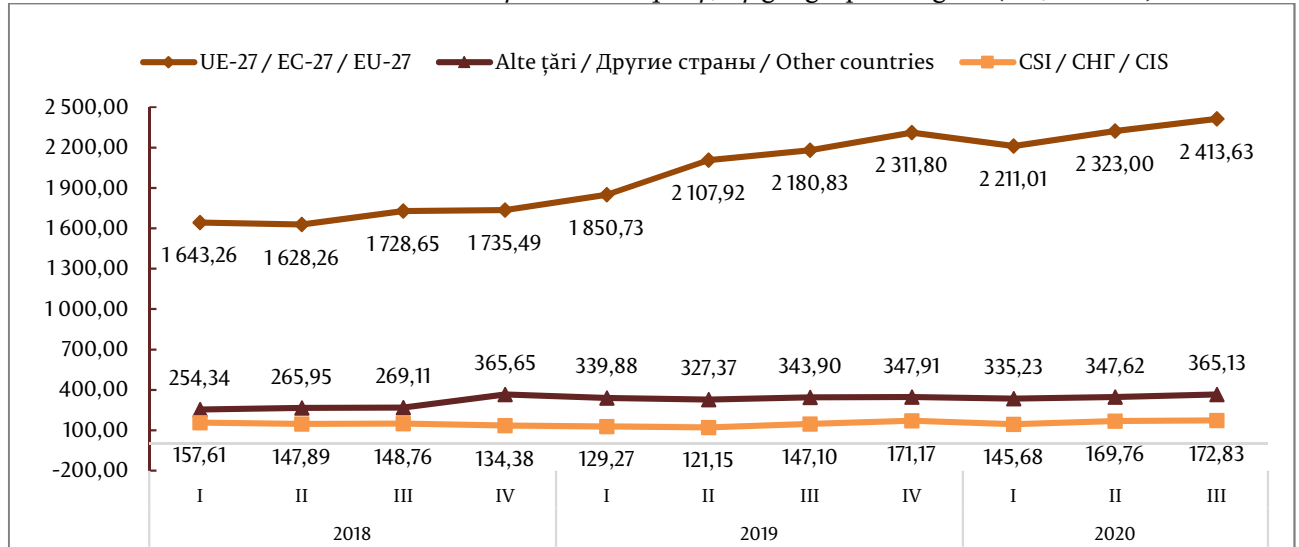
** stocks calculated according to the own funds at book value method

În distribuția geografică a investițiilor directe sub formă de participații și acțiuni acumulate, investitorilor din țările UE-27 (fără Marea Britanie) le-a revenit ponderea majoritară de 81,8 la sută. Investitorii din țările CSI au deținut o pondere de 5,9 la sută din totalul capitalului propriu acumulat, iar cei proveniți din alte țări – de 12,3 la sută (diagrama 47).

Diagrama 47. Stocul investițiilor directe*, capital propriu, pe zone geografice (mil. USD)

Прямые инвестиции* – собственный капитал – по регионам (млн. долл. США)

Direct investments in domestic economy stock* – equity, by geographic region (US\$ million)



* stocuri calculate conform valorii de bilanț, distribuția pe țări în baza investitorului nemijlocit

* остатки, отраженные по методу оценки "собственные средства по балансовой стоимости", распределение по странам в соответствии с непосредственным инвестором

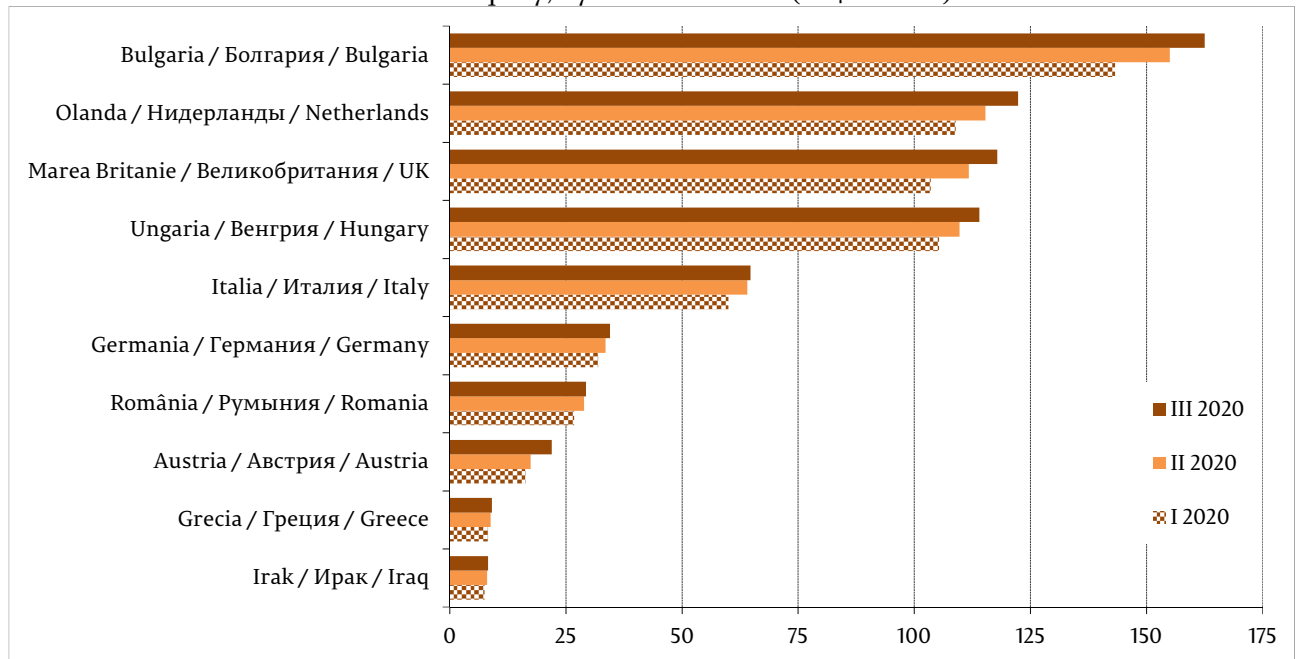
* stocks calculated according to the own funds at book value method, by immediate investor's country

Repartiția stocului de pasive de investiții directe sub formă de participații și acțiuni acumulate, în dinamică pe principalele țări, este reflectată în diagramele 48 și 49.

Diagrama 48. Stocul investițiilor directe*, capital propriu acumulat, pe principalele țări (mil. USD) – Sectorul bancar

Прямые инвестиции*, накопленный собственный капитал, основные страны (млн. долларов США) – Банковский сектор

Direct investment liabilities stock* - equity, by main countries (US\$ million) – Banks



* stocuri calculate conform valorii de bilanț, distribuția pe țări în baza investitorului nemijlocit

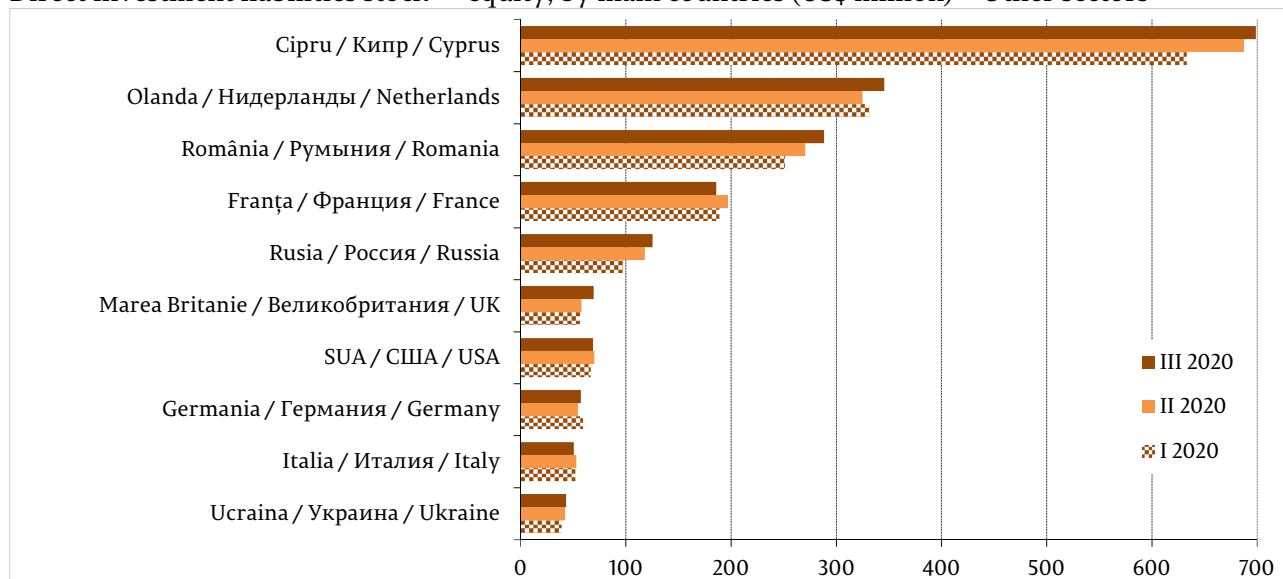
* остатки, отраженные по методу оценки "собственные средства по балансовой стоимости", распределение по странам в соответствии с непосредственным инвестором

* stocks calculated according to the own funds at book value method, by immediate investor's country

Diagrama 49. Stocul investițiilor directe*, capital propriu acumulat, pe principalele țări (mil. USD) – Alte sectoare

Прямые инвестиции*, накопленный собственный капитал, основные страны (млн. долларов США) – Другие секторы

Direct investment liabilities stock* - equity, by main countries (US\$ million) – Other sectors



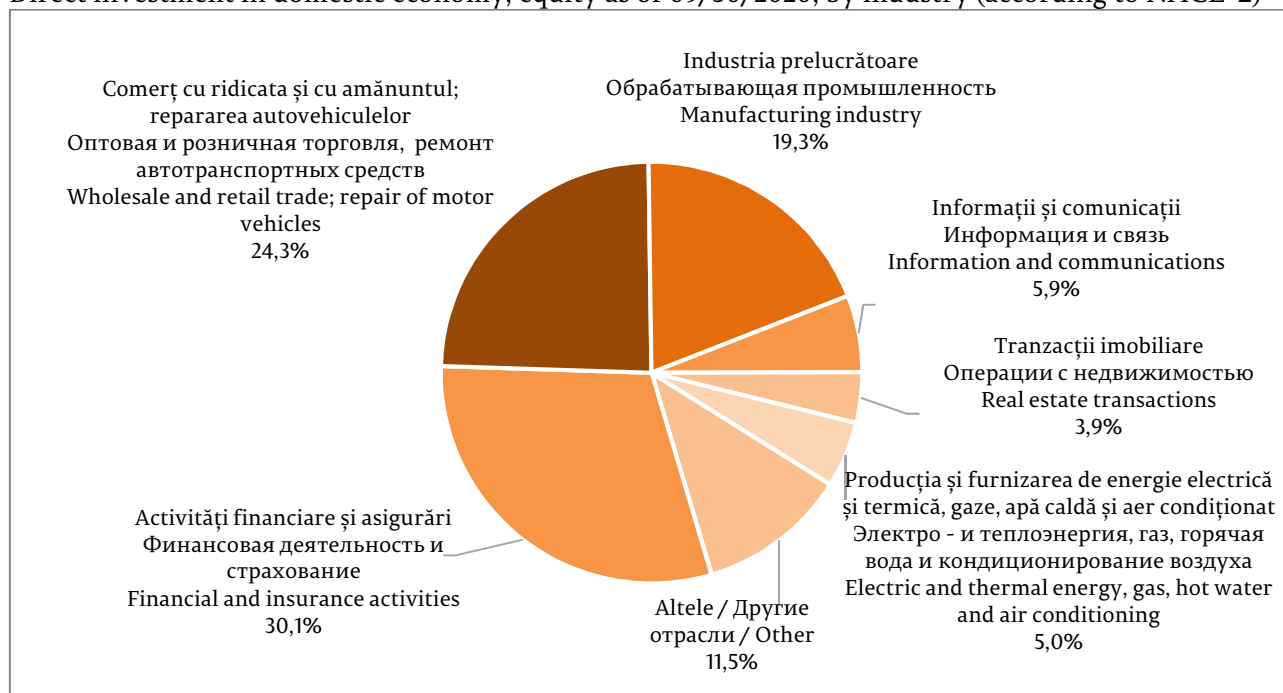
* stocuri calculate conform valorii de bilanț, distribuția pe țări în baza investitorului nemijlocit / * остатки, отраженные по методу оценки "собственные средства по балансовой стоимости", распределение по странам в соответствии с непосредственным инвестором / * stocks calculated according to the own funds at book value method, by immediate investor's country

Repartiția stocului de investiții directe sub formă de participații pe activități economice este reflectată în diagrama 50.

Diagrama 50. Investițiile directe, capital propriu acumulat la 30.09.2020, pe activități economice (conform CAEM-2)

Прямые инвестиции – собственный капитал, накопленный по состоянию на 30.09.2020 г., по отраслям (согласно КЭДМ-2)

Direct investment in domestic economy, equity as of 09/30/2020, by industry (according to NACE-2)



Notă: Date estimate / Примечание: Оценочные данные / Note: Estimated data

Pasivele sub formă de *investiții de portofoliu și derivate financiare* sunt în proporție de 28,6 la sută ale societăților care acceptă depozite, exclusiv banca centrală. Poziția totală în proporție de 86,6 la sută este constituită din participațiile nerezidenților sub 10 la sută în capitalul propriu al entităților economice din Moldova.

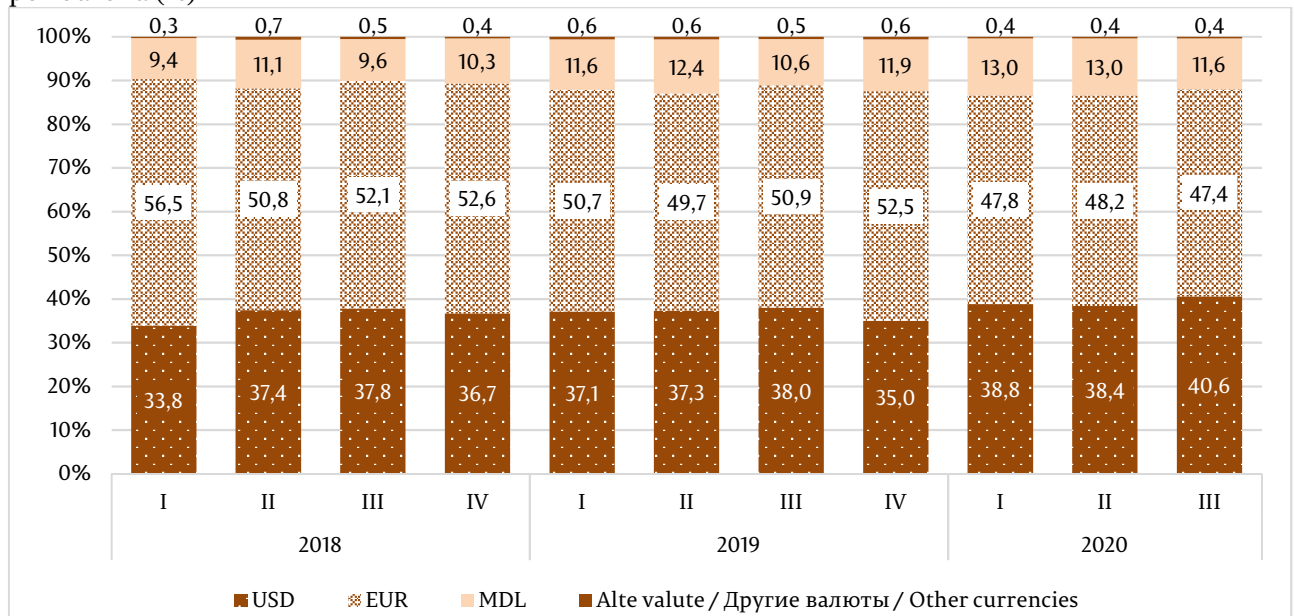
Componenta cu ponderea majoritară (55,7 la sută) în pasivele externe ale țării – *alte investiții* – a constituit 6 087,96 mil. USD la 30.09.2020, în creștere cu 10,4 la sută de la începutul anului. Alte investiții au constat în proporție de 63,5 la sută din împrumuturi, 29,9 la sută – credite comerciale și avansuri, 2,7 la sută – alocări de DST, 2,5 la sută – numerar și depozite și 1,4 la sută – alte pasive.

Stocul pasivelor sub formă de împrumuturi a însumat 3 863,27 mil. USD (în creștere cu 12,9 la sută comparativ cu finele anului 2019), credite comerciale – 1 819,28 mil. USD (+6,7 la sută), alocări de DST – 165,66 mil. USD (+1,8 la sută), alte angajamente – 87,41 mil. USD (-3,3 la sută). La 30.09.2020, stocul pasivelor sub formă de numerar și depozite a constituit 152,34 mil. USD (+13,2 la sută), din care cea mai mare parte – 149,01 mil. USD – a aparținut băncilor licențiate. În structura valutară a pasivelor sub formă de numerar și depozite ale băncilor licențiate a prevalat euro, cu o pondere de 47,4 la sută, în descreștere comparativ cu finele anului 2019 cu 5,1 p.p. Ponderea pasivelor în dolari SUA s-a majorat până la 40,6 la sută, iar a celor în lei moldovenești s-a diminuat până la 11,6 la sută (diagrama 51).

Diagrama 51. Structura valutară a pasivelor externe sub formă de numerar și depozite ale băncilor licențiate, la sfârșitul perioadei (%)

Валютная структура внешних обязательств в виде наличной валюты и депозитов лицензированных банков, по состоянию на конец периода (%)

Currency composition of external liabilities of currency and deposits held by authorized banks, at period-end (%)

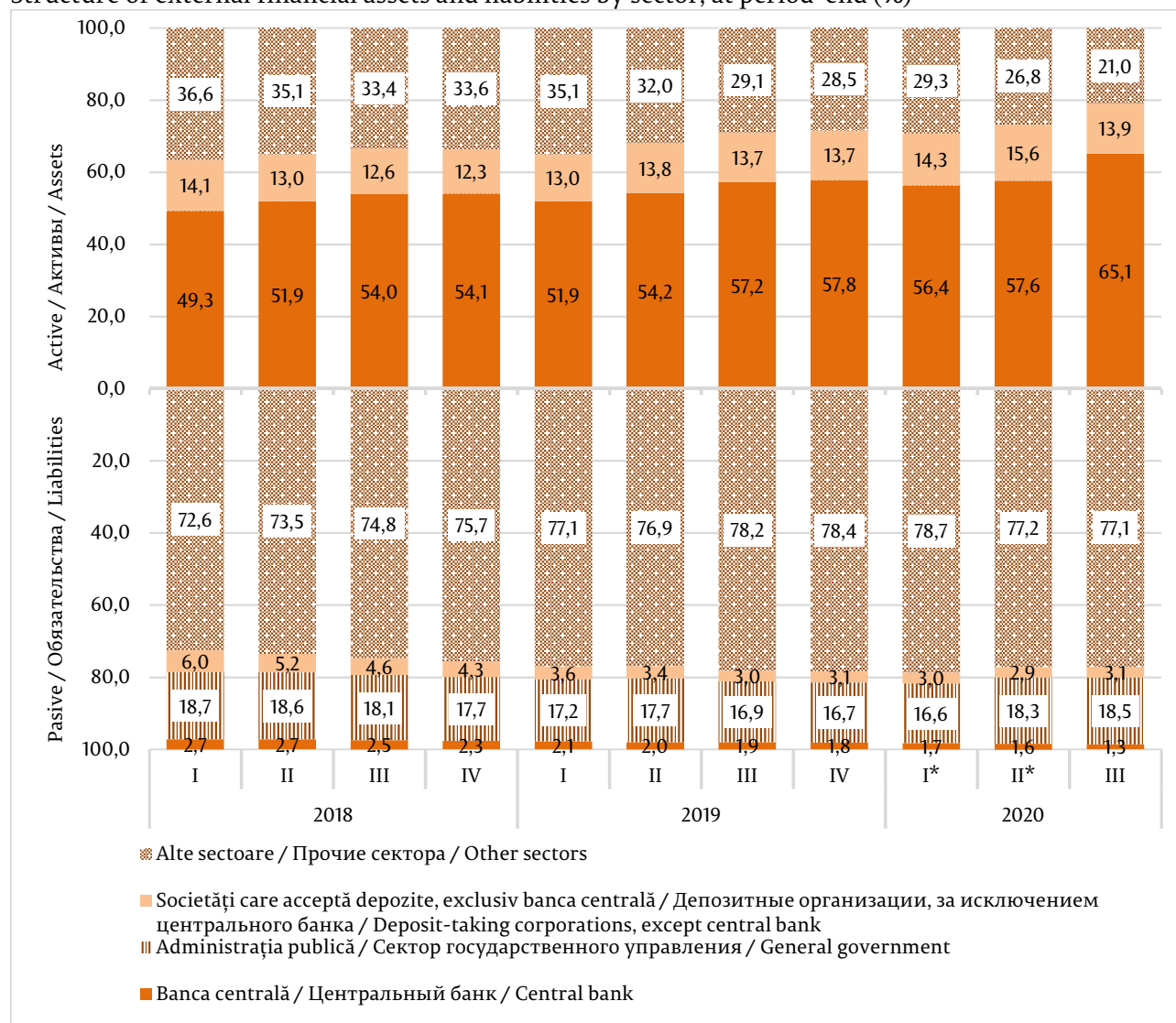


2. Structura activelor financiare și a pasivelor externe pe sectoare instituționale Структура внешних финансовых активов и обязательств по секторам Structure of external financial assets and liabilities by institutional sectors

Structura pe *sectoare instituționale* a activelor și pasivelor externe ale țării, la situația din 30.09.2020, este prezentată în diagrama 52.

Diagrama 52. Structura sectorială a activelor financiare și a pasivelor, la sfârșitul perioadei (%)

Внешние финансовые активы и обязательства по состоянию на конец периода, по секторам (%)
Structure of external financial assets and liabilities by sector, at period-end (%)



* date revizuite / пересмотренные данные / revised data

Ponderea principală în totalul activelor externe este deținută constant de *BNM* (65,1 la sută), urmată de *alte sectoare* (21,0 la sută) și de sectorul *societăți care acceptă depozite* (13,9 la sută). Stocul activelor financiare al *BNM* a înregistrat o majorare cu 12,9 la sută, iar al sectorului *societăți care acceptă depozite* – o creștere cu 2,5 la sută. Totodată, stocul activelor financiare al *altor sectoare* s-a diminuat cu 26,2 la sută.

În pasivele externe, distribuția sectorială, de asemenea, este stabilă, *altor sectoare* le revine în continuare ponderea majoritară, care la 30.09.2020 a constituit 77,1 la sută. Sectorul *administrația publică* deține 18,5 la sută, sectorul *societăți care acceptă depozite* – 3,1 la sută, iar *BNM* – 1,3 la sută. Comparativ cu finele anului 2019, stocul angajamentelor externe al *BNM* a scăzut cu 17,6 la sută, în timp ce stocul sectorului *administrația publică* s-a majorat cu 17,7 la sută, al sectorului *societăți care acceptă depozite* – cu 6,1 la sută, și cel al *altor sectoare* – cu 4,5 la sută.

3. Structura activelor financiare și a pasivelor externe pe scadențe

Структура внешних финансовых активов и обязательств по срокам погашения

Structure of external financial assets and liabilities by maturity

Structura pe *scadențe* a activelor financiare externe arată prevalența celor pe termen scurt, al căror raport la activele pe termen lung reprezintă 1,33 (diagrama 53). Astfel, în totalul creanțelor predomină cele *pe termen scurt* cu o pondere de 57,2 la sută, alcătuite în mare parte, din active de rezervă (numerar și depozite, aur monetar, titluri de valoare pe termen scurt) – 55,0 la sută și din alte investiții – 44,2 la sută. Creanțele *pe termen lung* au avut o pondere de 42,8 la sută din total. Activele oficiale de rezervă pe termen lung (titluri de valoare pe termen lung, DST și poziția de rezervă la FMI), cu un stoc de 1 784,72 mil. USD, dețin 78,5 la sută din totalul activelor pe termen lung, urmate de investițiile directe (13,5 la sută), alte investiții (7,5 la sută) și de investițiile de portofoliu (0,5 la sută).

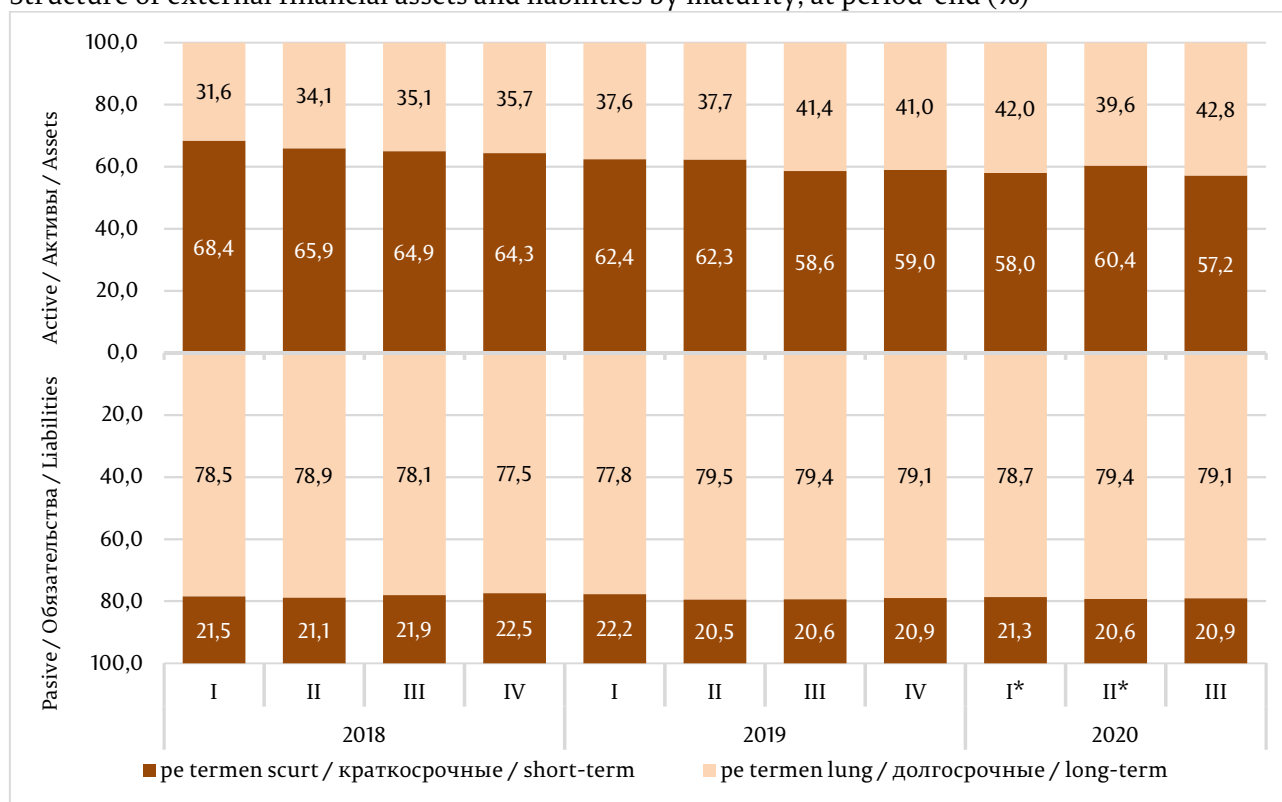
Structura pasivelor externe arată prevalența considerabilă a angajamentelor pe termen lung, al căror raport la cele pe termen scurt reprezintă 3,79. Respectiv, ponderea principală le revine pasivelor *pe termen lung* (79,1 la sută), pe când cele *pe termen scurt* dețin o pondere de 20,9 la sută. Stocul angajamentelor pe termen scurt a crescut cu 6,2 la sută comparativ cu 31.12.2019, iar al celor pe termen lung – cu 6,4 la sută.

Angajamentele pe termen lung sunt reprezentate, în principal, de investițiile directe (53,3 la sută) și de alte investiții (46,4 la sută). Angajamentele pe termen scurt sunt reprezentate, preponderent, de alte investiții (91,0 la sută), dar și de investițiile directe (8,9 la sută).

Diagrama 53. Structura activelor și pasivelor financiare, pe scadențe, la sfârșitul perioadei (%)

Структура финансовых активов и обязательств по срокам погашения, по состоянию на конец периода (%)

Structure of external financial assets and liabilities by maturity, at period-end (%)



* date revizuite / пересмотренные данные / revised data

4. Structura activelor financiare și a pasivelor externe pe valute Структура внешних финансовых активов и обязательств по валютам Structure of external financial assets and liabilities by currencies

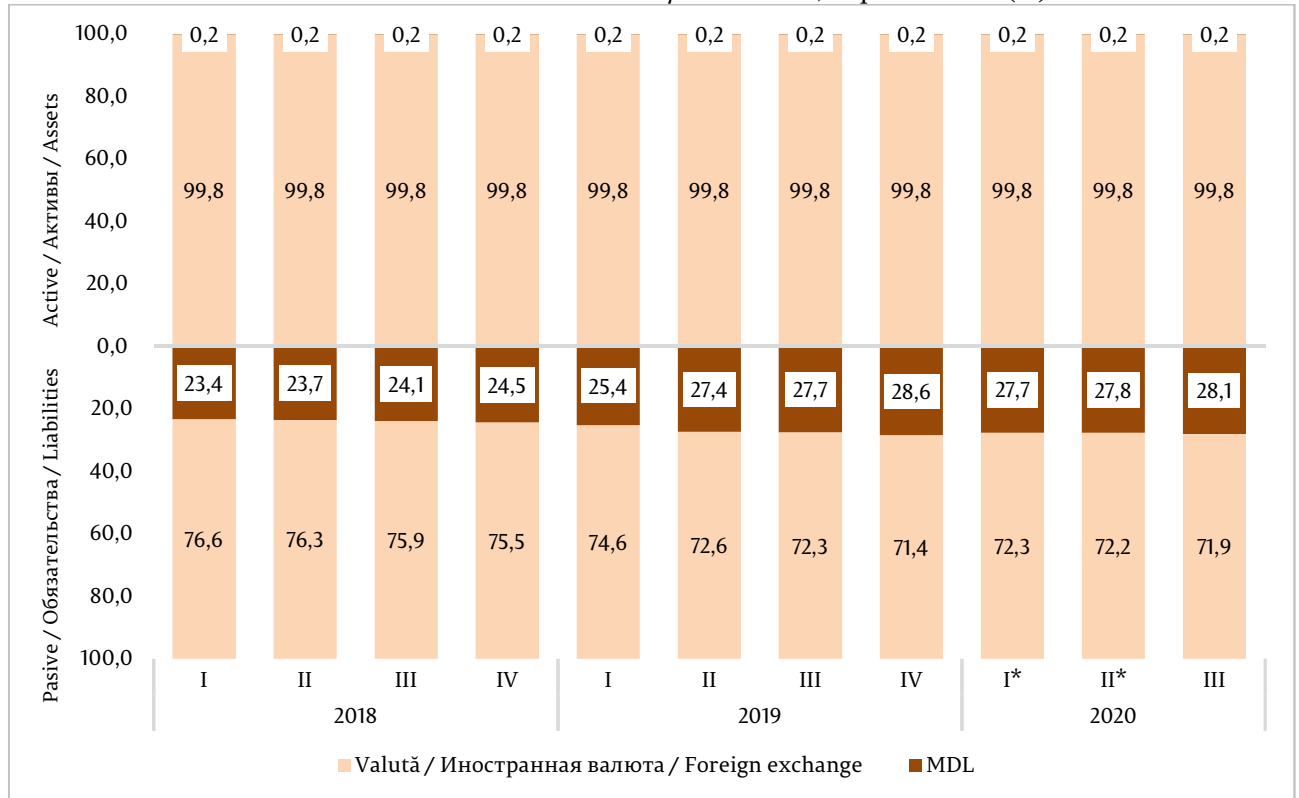
Structura *valutară* a activelor financiare externe este constantă în dinamică (diagrama 54), în totalul creanțelor predomină cele denuminate în *valute străine* cu 99,8 la sută, iar creanțele în *lei moldovenești* au o pondere de 0,2 la sută.

În structura *pasivelor* externe, ponderea principală le revine, la fel, celor denuminate în *valute străine* – 71,9 la sută, iar pasivele în *lei moldovenești* dețin o pondere de 28,1 la sută.

Diagrama 54. Structura activelor financiare și pasivelor, pe valute, la sfârșitul perioadei (%)

Структура финансовых активов и обязательств по валютам, по состоянию на конец периода (%)

Structure of external financial assets and liabilities by currencies, at period-end (%)



* date revizuite / пересмотренные данные / revised data

Tabelul 22. Poziția investițională internațională (MBP6) a Republicii Moldova (mil. USD)

 Международная инвестиционная позиция (РПБ6) Республики Молдова (млн. долларов США)
 International investment position (BPM6) of the Republic of Moldova (US\$ million)

	30.06. 2019	30.09. 2019	31.12. 2019	31.03. 2020*	30.06. 2020*	30.09. 2020
Poziția investițională internațională netă	-4 359,94	-4 713,02	-4 985,71	-4 878,12	-5 101,79	-5 625,21
Международная инвестиционная позиция, чистая						
Net international investment position						
Active / Активы / Assets	5 375,38	5 148,43	5 290,47	5 232,04	5 543,72	5 306,22
<i>Investiții directe / Прямые инвестиции / Direct investment</i>	<i>312,21</i>	<i>320,06</i>	<i>332,41</i>	<i>336,47</i>	<i>340,43</i>	<i>326,63</i>
Participații și acțiuni Инструменты участия в капитале и акции Equity and shares	239,24	246,37	257,18	259,57	263,16	246,55
Instrumente de natura datoriei Долговые инструменты Debt instruments	72,97	73,69	75,23	76,90	77,27	80,08
<i>Investiții de portofoliu și derivate financiare</i> <i>Портфельные инв. и производные фин. инструменты</i> <i>Portfolio investment and financial derivatives</i>	<i>15,09</i>	<i>15,09</i>	<i>15,20</i>	<i>15,22</i>	<i>16,44</i>	<i>16,49</i>
<i>Alte investiții</i> <i>Прочие инвестиции</i> <i>Other investment</i>	<i>2 134,37</i>	<i>1 871,28</i>	<i>1 883,23</i>	<i>1 931,64</i>	<i>1 993,30</i>	<i>1 509,71</i>
Alte participații la capital Прочие инструменты участия в капитале Other equity	0,56	0,56	0,56	0,56	0,56	0,56
Numerar și depozite Наличная валюта и депозиты Currency and deposits	1 308,61	1 109,96	1 097,96	1 164,33	1 213,30	744,91
Împrumuturi / Ссуды и займы / Loans	116,20	118,72	115,48	119,52	116,16	120,34
Credite comerciale și avansuri Торговые кредиты и авансы Trade credits and advances	699,98	633,02	660,21	638,21	654,26	634,88
Alte creanțe Прочая дебиторская задолженность Other accounts receivable	9,02	9,02	9,02	9,02	9,02	9,02
<i>Active de rezervă</i> <i>Резервные активы</i> <i>Reserve assets</i>	<i>2 913,71</i>	<i>2 942,00</i>	<i>3 059,63</i>	<i>2 948,71</i>	<i>3 193,55</i>	<i>3 453,39</i>
Passive / Обязательства / Liabilities	9 735,32	9 861,45	10 276,18	10 110,16	10 645,51	10 931,43
<i>Investiții directe / Прямые инвестиции / Direct investment</i>	<i>4 381,25</i>	<i>4 535,94</i>	<i>4 733,94</i>	<i>4 561,72</i>	<i>4 690,68</i>	<i>4 813,63</i>
Participații și acțiuni Инструменты участия в капитале и акции Equity and shares	2 556,44	2 671,83	2 830,88	2 691,92	2 840,38	2 951,59
Instrumente de natura datoriei Долговые инструменты Debt instruments	1 824,81	1 864,11	1 903,06	1 869,80	1 850,30	1 862,04
<i>Investiții de portofoliu și derivate financiare</i> <i>Портфельные инв. и производные фин. инструменты</i> <i>Portfolio investment and financial derivatives</i>	<i>40,64</i>	<i>36,11</i>	<i>29,24</i>	<i>29,74</i>	<i>30,07</i>	<i>29,84</i>
<i>Alte investiții / Прочие инвестиции / Other investment</i>	<i>5 313,43</i>	<i>5 289,40</i>	<i>5 513,00</i>	<i>5 518,70</i>	<i>5 924,76</i>	<i>6 087,96</i>
Numerar și depozite Наличная валюта и депозиты Currency and deposits	134,45	125,45	134,61	126,74	132,60	152,34
Împrumuturi / Ссуды и займы / Loans	3 359,59	3 309,94	3 420,77	3 411,06	3 783,24	3 863,27
Credite comerciale și avansuri Торговые кредиты и авансы Trade credits and advances	1 570,41	1 606,22	1 704,43	1 730,16	1 758,09	1 819,28
Alte angajamente - altele Прочая кредиторская задолженность Other accounts payable	85,34	87,20	90,41	89,41	88,41	87,41
Alocări de DST Специальные права заимствования SDR allocations	163,64	160,59	162,78	161,33	162,42	165,66

* date revizuite / пересмотренные данные / revised data

**Anexa 11. Poziția investițională internațională a Republicii Moldova, pentru perioada
31.03.2019 - 30.09.2020, sinteza generală (MBP6)**

milioane USD

	31.03. 2019	30.06. 2019	30.09. 2019	31.12. 2019	31.03. 2020*	30.06. 2020*	30.09. 2020
Poziția investițională internațională netă	-4 154,60	-4 359,94	-4 713,02	-4 985,71	-4 878,12	-5 101,79	-5 625,21
Active	5 439,54	5 375,38	5 148,43	5 290,47	5 232,04	5 543,72	5 306,22
Investiții directe	298,48	312,21	320,06	332,41	336,47	340,43	326,63
Participații la capital și acțiuni ale fondurilor	231,00	239,24	246,37	257,18	259,57	263,16	246,55
Investitorul direct în întreprinderea cu investiții directe	231,00	239,24	246,37	257,18	259,57	263,16	246,55
Instrumente de natura datoriei	67,48	72,97	73,69	75,23	76,90	77,27	80,08
Investitorul direct în întreprinderea cu investiții directe	13,93	19,07	21,82	22,90	24,23	24,25	24,31
Întreprinderea cu investiții directe în investitorul său direct (investiție inversă)	53,55	53,90	51,87	52,33	52,67	53,02	55,77
Împrumuturi	43,59	51,03	53,80	54,47	56,79	56,64	60,03
Investitorul direct în întreprinderea cu investiții directe	13,93	19,07	21,82	22,90	24,23	24,25	24,31
Întreprinderea cu investiții directe în investitorul său direct (investiție inversă)	29,66	31,96	31,98	31,57	32,56	32,39	35,72
Credite comerciale	23,89	21,94	19,89	20,76	20,11	20,63	20,05
Întreprinderea cu investiții directe în investitorul său direct (investiție inversă)	23,89	21,94	19,89	20,76	20,11	20,63	20,05
Investiții de portofoliu	6,71	11,09	11,09	11,20	11,22	12,44	12,49
Participații și acțiuni ale fondurilor de	2,75	2,60	2,60	2,71	2,73	3,95	4,00
Societăți care acceptă depozite, exclusiv banca centrală	0,02	0,02	0,02	0,02	0,02	0,01	0,01
Administrația publică	0,39	0,39	0,39	0,39	0,39	0,39	0,39
Alte sectoare	2,34	2,19	2,19	2,30	2,32	3,55	3,60
Societăți nefinanciare, gospodăriile populației și IFSLSGP	2,34	2,19	2,19	2,30	2,32	3,55	3,60
Titluri de creanță	3,96	8,49	8,49	8,49	8,49	8,49	8,49
Societăți care acceptă depozite, exclusiv banca centrală	3,96	8,49	8,49	8,49	8,49	8,49	8,49
Pe termen scurt							
Pe termen lung	3,96	8,49	8,49	8,49	8,49	8,49	8,49
Derivate financiare (altele decât rezervele) și opțiuni pe acțiuni ale angajaților	4,00	4,00	4,00	4,00	4,00	4,00	4,00
Societăți care acceptă depozite, exclusiv banca centrală	4,00	4,00	4,00	4,00	4,00	4,00	4,00
Derivate financiare (altele decât rezervele)	4,00	4,00	4,00	4,00	4,00	4,00	4,00
Contracte de tip forward	4,00	4,00	4,00	4,00	4,00	4,00	4,00
Alte investiții	2 306,06	2 134,37	1 871,28	1 883,23	1 931,64	1 993,30	1 509,71
Alte participații la capital	0,56	0,56	0,56	0,56	0,56	0,56	0,56
Numerar și depozite	1 424,94	1 308,61	1 109,96	1 097,96	1 164,33	1 213,30	744,91
Societăți care acceptă depozite, exclusiv banca centrală	694,32	724,74	689,99	704,64	732,54	845,78	722,73
Pe termen scurt	694,32	724,74	689,99	704,64	732,54	845,78	722,73
Alte sectoare	730,62	583,87	419,97	393,32	431,79	367,52	22,18
Pe termen scurt	730,62	583,87	419,97	393,32	431,79	367,52	22,18
Societăți nefinanciare, gospodăriile populației și IFSLSGP	730,62	583,87	419,97	393,32	431,79	367,52	22,18
Pe termen scurt	730,62	583,87	419,97	393,32	431,79	367,52	22,18
Pe termen lung							
Împrumuturi	108,04	116,20	118,72	115,48	119,52	116,16	120,34
Societăți care acceptă depozite, exclusiv banca centrală	4,31	4,34	4,34	4,37	4,36	4,22	4,08
Pe termen scurt	0,03	0,06	0,06	0,05	0,04	0,03	0,03
Pe termen lung	4,28	4,28	4,28	4,32	4,32	4,19	4,05
Alte sectoare	103,73	111,86	114,38	111,11	115,16	111,94	116,26
Pe termen scurt	5,37	9,49	9,71	9,78	13,37	9,28	12,58
Pe termen lung	98,36	102,37	104,67	101,33	101,79	102,66	103,68

milioane USD

	31.03. 2019	30.06. 2019	30.09. 2019	31.12. 2019	31.03. 2020*	30.06. 2020*	30.09. 2020
Societăți nefinanciare, gospodăriile populației și IFSLSGP	103,73	111,86	114,38	111,11	115,16	111,94	116,26
Pe termen scurt	5,37	9,49	9,71	9,78	13,37	9,28	12,58
Pe termen lung	98,36	102,37	104,67	101,33	101,79	102,66	103,68
Credite comerciale și avansuri	763,50	699,98	633,02	660,21	638,21	654,26	634,88
Alte sectoare	763,50	699,98	633,02	660,21	638,21	654,26	634,88
Pe termen scurt	720,30	657,29	592,30	613,83	588,41	601,63	582,78
Pe termen lung	43,20	42,69	40,72	46,38	49,80	52,63	52,10
Alte societăți financiare	8,51	8,31	8,18	8,02	7,94	7,79	7,81
Pe termen scurt	8,51	8,31	8,18	8,02	7,94	7,79	7,81
Societăți nefinanciare, gospodăriile populației și IFSLSGP	754,99	691,67	624,84	652,19	630,27	646,47	627,07
Pe termen scurt	711,79	648,98	584,12	605,81	580,47	593,84	574,97
Pe termen lung	43,20	42,69	40,72	46,38	49,80	52,63	52,10
Alte creanțe - altele	9,02	9,02	9,02	9,02	9,02	9,02	9,02
Alte sectoare	9,02	9,02	9,02	9,02	9,02	9,02	9,02
Pe termen scurt							
Pe termen lung	9,02	9,02	9,02	9,02	9,02	9,02	9,02
Societăți nefinanciare, gospodăriile populației și IFSLSGP	9,02	9,02	9,02	9,02	9,02	9,02	9,02
Pe termen scurt							
Pe termen lung	9,02	9,02	9,02	9,02	9,02	9,02	9,02
Active de rezervă	2 824,29	2 913,71	2 942,00	3 059,63	2 948,71	3 193,55	3 453,39
Aur monetar	3,14	3,35	3,59	3,60	3,86	4,20	4,41
Lingouri de aur	3,14	3,35	3,59	3,60	3,86	4,20	4,41
Drepturi speciale de tragere	10,27	1,48	9,03	0,57	9,07	0,17	9,81
Poziția de rezervă la FMI	0,01	0,01	0,01	0,01	0,01	0,01	0,01
Alte active de rezervă	2 810,87	2 908,87	2 929,37	3 055,45	2 935,77	3 189,17	3 439,16
Numerar și depozite	1 205,89	1 345,70	1 277,76	1 370,17	1 240,11	1 490,49	1 643,27
Creanțe cu autorități monetare	595,20	685,21	720,02	751,69	589,55	735,68	866,85
Creanțe cu alte entități	610,69	660,49	557,74	618,48	650,56	754,81	776,42
Titluri de valoare	1 604,98	1 563,17	1 651,61	1 685,28	1 695,66	1 698,68	1 795,89
Titluri de creanță	1 604,98	1 563,17	1 651,61	1 685,28	1 695,66	1 698,68	1 795,89
Pe termen scurt	4,00					3,00	20,99
Pe termen lung	1 600,98	1 563,17	1 651,61	1 685,28	1 695,66	1 695,68	1 774,90
Pasive	9 594,14	9 735,32	9 861,45	10 276,18	10 110,16	10 645,51	10 931,43
Investiții directe	4 163,67	4 381,25	4 535,94	4 733,94	4 561,72	4 690,68	4 813,63
Participații și acțiuni ale fondurilor de	2 319,88	2 556,44	2 671,83	2 830,88	2 691,92	2 840,38	2 951,59
Investitorul direct în întreprinderea cu investiții directe	2 319,88	2 556,44	2 671,83	2 830,88	2 691,92	2 840,38	2 951,59
Instrumente de natura datoriei	1 843,79	1 824,81	1 864,11	1 903,06	1 869,80	1 850,30	1 862,04
Investitorul direct în întreprinderea cu investiții directe	1 843,79	1 824,81	1 864,11	1 903,06	1 869,80	1 850,30	1 862,04
Împrumuturi	1 087,04	1 084,36	1 117,30	1 137,33	1 103,59	1 088,07	1 098,30
Investitorul direct în întreprinderea cu investiții directe	1 087,04	1 084,36	1 117,30	1 137,33	1 103,59	1 088,07	1 098,30
Credite comerciale	189,07	174,77	178,75	189,66	192,52	195,64	202,45
Investitorul direct în întreprinderea cu investiții directe	189,07	174,77	178,75	189,66	192,52	195,64	202,45
Alte angajamente	567,68	565,68	568,06	576,07	573,69	566,59	561,29
Investitorul direct în întreprinderea cu investiții directe	567,68	565,68	568,06	576,07	573,69	566,59	561,29
Investiții de portofoliu	50,00	36,91	32,65	25,91	25,87	26,05	26,19
Participații și acțiuni ale fondurilor de	49,69	36,68	32,39	25,82	25,61	25,78	25,84
Societăți care acceptă depozite, exclusiv banca centrală	29,06	15,94	11,65	5,09	4,88	4,88	4,88
Alte sectoare	20,63	20,74	20,74	20,73	20,73	20,90	20,96
Alte societăți financiare							
Societăți nefinanciare, gospodăriile populației și IFSLSGP	20,63	20,74	20,74	20,73	20,73	20,90	20,96
Titluri de angajamente	0,31	0,23	0,26	0,09	0,26	0,27	0,35
Administrația publică	0,24	0,16	0,19	0,02	0,19	0,20	0,28
Pe termen scurt	0,24	0,16	0,19	0,02	0,19	0,20	0,28
Alte sectoare	0,07	0,07	0,07	0,07	0,07	0,07	0,07

milioane USD

	31.03. 2019	30.06. 2019	30.09. 2019	31.12. 2019	31.03. 2020*	30.06. 2020*	30.09. 2020
Pe termen lung	0,07	0,07	0,07	0,07	0,07	0,07	0,07
Societăți nefinanciare, gospodăriile populației și IFSLSGP	0,07	0,07	0,07	0,07	0,07	0,07	0,07
Pe termen lung	0,07	0,07	0,07	0,07	0,07	0,07	0,07
Derivate financiare (altele decât rezervele) și opțiuni pe acțiuni ale angajaților	3,58	3,73	3,46	3,33	3,87	4,02	3,65
Societăți care acceptă depozite, exclusiv banca centrală	3,58	3,73	3,46	3,33	3,87	4,02	3,65
Derivate financiare (altele decât rezervele)	3,58	3,73	3,46	3,33	3,87	4,02	3,65
Contracte de tip forward	3,58	3,73	3,46	3,33	3,87	4,02	3,65
Alte investiții	5 376,89	5 313,43	5 289,40	5 513,00	5 518,70	5 924,76	6 087,96
Numerar și depozite	130,61	134,45	125,45	134,61	126,74	132,60	152,34
Societăți care acceptă depozite, exclusiv banca centrală	128,32	133,18	124,22	132,68	124,35	130,11	149,01
Pe termen scurt	128,32	133,18	124,22	132,68	124,35	130,11	149,01
Alte sectoare	2,29	1,27	1,23	1,93	2,39	2,49	3,33
Pe termen scurt	2,29	1,27	1,23	1,93	2,39	2,49	3,33
Alte societăți financiare	2,29	1,27	1,23	1,93	2,39	2,49	3,33
Pe termen scurt	2,29	1,27	1,23	1,93	2,39	2,49	3,33
Împrumuturi	3 297,43	3 359,59	3 309,94	3 420,77	3 411,06	3 783,24	3 863,27
Banca centrală	200,97	190,52	188,64	180,51	170,03	160,50	148,76
Credite și împrumuturi cu FMI (altele decât	200,97	190,52	188,64	180,51	170,03	160,50	148,76
Societăți care acceptă depozite, exclusiv banca centrală	166,49	165,22	135,69	151,62	147,70	149,57	154,30
Pe termen scurt	17,50	17,50	17,50	17,50	19,79	19,79	19,79
Pe termen lung	148,99	147,72	118,19	134,12	127,91	129,78	134,51
Administrația publică	1 492,87	1 557,67	1 505,12	1 555,16	1 517,80	1 790,59	1 856,51
Credite și împrumuturi cu FMI (altele decât	102,02	100,09	114,73	114,22	114,03	350,74	352,10
Altele pe termen lung	1 390,85	1 457,58	1 390,39	1 440,94	1 403,77	1 439,85	1 504,41
Alte sectoare	1 437,10	1 446,18	1 480,49	1 533,48	1 575,53	1 682,58	1 703,70
Pe termen scurt	45,62	45,91	45,77	45,57	45,95	51,78	53,79
Pe termen lung	1 391,48	1 400,27	1 434,72	1 487,91	1 529,58	1 630,80	1 649,91
Alte societăți financiare	194,46	212,64	240,59	247,15	262,96	250,38	240,46
Pe termen scurt	4,44	4,44	4,44	4,44	4,44	4,44	4,68
Pe termen lung	190,02	208,20	236,15	242,71	258,52	245,94	235,78
Societăți nefinanciare, gospodăriile populației și IFSLSGP	1 242,64	1 233,54	1 239,90	1 286,33	1 312,57	1 432,20	1 463,24
Pe termen scurt	41,18	41,47	41,33	41,13	41,51	47,34	49,11
Pe termen lung	1 201,46	1 192,07	1 198,57	1 245,20	1 271,06	1 384,86	1 414,13
Credite comerciale și avansuri	1 699,11	1 570,41	1 606,22	1 704,43	1 730,16	1 758,09	1 819,28
Alte sectoare	1 699,11	1 570,41	1 606,22	1 704,43	1 730,16	1 758,09	1 819,28
Pe termen scurt	1 648,23	1 523,37	1 558,09	1 653,34	1 678,29	1 705,38	1 764,75
Pe termen lung	50,88	47,04	48,13	51,09	51,87	52,71	54,53
Alte societăți financiare	17,94	18,34	18,49	18,84	18,81	18,98	18,92
Pe termen scurt	17,94	18,34	18,49	18,84	18,81	18,98	18,92
Societăți nefinanciare, gospodăriile populației și IFSLSGP	1 681,17	1 552,07	1 587,73	1 685,59	1 711,35	1 739,11	1 800,36
Pe termen scurt	1 630,29	1 505,03	1 539,60	1 634,50	1 659,48	1 686,40	1 745,83
Pe termen lung	50,88	47,04	48,13	51,09	51,87	52,71	54,53
Alte angajamente - altele	86,34	85,34	87,20	90,41	89,41	88,41	87,41
Societăți care acceptă depozite, exclusiv banca centrală	15,60	15,60	18,46	22,67	22,67	22,67	22,67
Pe termen scurt	15,60	15,60	18,46	22,67	22,67	22,67	22,67
Alte sectoare	70,74	69,74	68,74	67,74	66,74	65,74	64,74
Pe termen scurt	70,74	69,74	68,74	67,74	66,74	65,74	64,74
Societăți nefinanciare, gospodăriile populației și IFSLSGP	70,74	69,74	68,74	67,74	66,74	65,74	64,74
Pe termen scurt	70,74	69,74	68,74	67,74	66,74	65,74	64,74
Drepturi speciale de tragere (alocări)	163,40	163,64	160,59	162,78	161,33	162,42	165,66

* date revizuite

Anexa 12. Raportul integrat al poziției investiționale internaționale a Republicii Moldova la 31.03.2020 (MBP6)

milioane USD

	Stoc la 31.12. 2019	Modificări care reflectă*:					Stoc la 31.03. 2020*
		dinamica totală	fluxul din BP	schimbări de preț	fluctuația ratei de schimb	alte schimb ări	
Poziția investițională internațională netă	-4 985,71	107,59	-185,14	46,82	164,63	81,28	-4 878,12
Active	5 290,47	-58,43	-108,59	6,46	-40,22	83,92	5 232,04
Investiții directe	332,41	4,06	4,27		-0,21		336,47
Participații la capital și acțiuni ale fondurilor de Investitorul direct în întreprinderea cu investiții directe	257,18	2,39	2,39				259,57
Instrumente de natura datoriei	75,23	1,67	1,88		-0,21		76,90
Investitorul direct în întreprinderea cu investiții directe	22,90	1,33	1,33				24,23
Întreprinderea cu investiții directe în investitorul său direct (investiție inversă)	52,33	0,34	0,55		-0,21		52,67
Împrumuturi	54,47	2,32	2,32				56,79
Investitorul direct în întreprinderea cu investiții directe	22,90	1,33	1,33				24,23
Întreprinderea cu investiții directe în investitorul său direct (investiție inversă)	31,57	0,99	0,99				32,56
Credite comerciale	20,76	-0,65	-0,44		-0,21		20,11
Întreprinderea cu investiții directe în investitorul său direct (investiție inversă)	20,76	-0,65	-0,44		-0,21		20,11
Investiții de portofoliu	11,20	0,02	0,02				11,22
Participații și acțiuni ale fondurilor de investiții	2,71	0,02	0,02				2,73
Societăți care acceptă depozite, exclusiv banca centrală	0,02						0,02
Administrația publică	0,39						0,39
Alte sectoare	2,30	0,02	0,02				2,32
Societăți nefinanciare, gospodăriile populației și IFSLSGP	2,30	0,02	0,02				2,32
Titluri de creanță	8,49						8,49
Societăți care acceptă depozite, exclusiv banca centrală	8,49						8,49
Pe termen scurt							
Pe termen lung	8,49						8,49
Derivate financiare (altele decât rezervele) și opțiuni pe acțiuni ale angajaților	4,00						4,00
Societăți care acceptă depozite, exclusiv banca centrală	4,00						4,00
Derivate financiare (altele decât rezervele)	4,00						4,00
Contracte de tip forward	4,00						4,00
Alte investiții	1 883,23	48,41	-21,64		-13,87	83,92	1 931,64
Alte participații la capital	0,56						0,56
Numerar și depozite	1 097,96	66,37	-10,24		-7,31	83,92	1 164,33
Societăți care acceptă depozite, exclusiv banca centrală	704,64	27,90	35,17		-7,27		732,54
Pe termen scurt	704,64	27,90	35,17		-7,27		732,54
Alte sectoare	393,32	38,47	-45,41		-0,04	83,92	431,79
Pe termen scurt	393,32	38,47	-45,41		-0,04	83,92	431,79
Societăți nefinanciare, gospodăriile populației și IFSLSGP	393,32	38,47	-45,41		-0,04	83,92	431,79
Pe termen scurt	393,32	38,47	-45,41		-0,04	83,92	431,79
Împrumuturi	115,48	4,04	4,04				119,52
Societăți care acceptă depozite, exclusiv banca centrală	4,37	-0,01	-0,01				4,36
Pe termen scurt	0,05	-0,01	-0,01				0,04
Pe termen lung	4,32						4,32
Alte sectoare	111,11	4,05	4,05				115,16
Pe termen scurt	9,78	3,59	3,59				13,37
Pe termen lung	101,33	0,46	0,46				101,79
Societăți nefinanciare, gospodăriile populației și IFSLSGP	111,11	4,05	4,05				115,16

	Stoc la 31.12. 2019	Modificări care reflectă*:					Stoc la 31.03. 2020*
		dinamica totală	fluxul din BP	schimbări de preț	fluctuația ratei de schimb	alte schimb ări	
Pe termen scurt	9,78	3,59	3,59				13,37
Pe termen lung	101,33	0,46	0,46				101,79
Credite comerciale și avansuri	660,21	-22,00	-15,44		-6,56		638,21
Alte sectoare	660,21	-22,00	-15,44		-6,56		638,21
Pe termen scurt	613,83	-25,42	-19,06		-6,36		588,41
Pe termen lung	46,38	3,42	3,62		-0,20		49,80
Alte societăți financiare	8,02	-0,08	-0,08				7,94
Pe termen scurt	8,02	-0,08	-0,08				7,94
Societăți nefinanciare, gospodăriile populației și IFSLSGP	652,19	-21,92	-15,36		-6,56		630,27
Pe termen scurt	605,81	-25,34	-18,98		-6,36		580,47
Pe termen lung	46,38	3,42	3,62		-0,20		49,80
Alte creanțe - altele	9,02						9,02
Alte sectoare	9,02						9,02
Pe termen lung	9,02						9,02
Societăți nefinanciare, gospodăriile populației și IFSLSGP	9,02						9,02
Pe termen lung	9,02						9,02
Active de rezervă	3 059,63	-110,92	-91,24	6,46	-26,14		2 948,71
Aur monetar	3,60	0,26		0,26			3,86
Lingouri de aur	3,60	0,26		0,26			3,86
Drepturi speciale de tragere	0,57	8,50	8,59		-0,09		9,07
Poziția de rezervă la FMI	0,01						0,01
Alte active de rezervă	3 055,45	-119,68	-99,83	6,20	-26,05		2 935,77
Numerar și depozite	1 370,17	-130,06	-105,73		-24,33		1 240,11
Creanțe cu autorități monetare	751,69	-162,14	-155,02		-7,12		589,55
Creanțe cu alte entități	618,48	32,08	49,29		-17,21		650,56
Titluri de valoare	1 685,28	10,38	5,90	6,20	-1,72		1 695,66
Titluri de creanță	1 685,28	10,38	5,90	6,20	-1,72		1 695,66
Pe termen scurt							
Pe termen lung	1 685,28	10,38	5,90	6,20	-1,72		1 695,66
Pasive	10 276,18	-166,02	76,55	-40,36	-204,85	2,64	10 110,16
Investiții directe	4 733,94	-172,22	21,75	-40,42	-156,93	3,38	4 561,72
Participații și acțiuni ale fondurilor de investiții	2 830,88	-138,96	47,96	-40,42	-149,88	3,38	2 691,92
Investitorul direct în întreprinderea cu investiții directe	2 830,88	-138,96	47,96	-40,42	-149,88	3,38	2 691,92
Instrumente de natura datoriei	1 903,06	-33,26	-26,21		-7,05		1 869,80
Investitorul direct în întreprinderea cu investiții directe	1 903,06	-33,26	-26,21		-7,05		1 869,80
Împrumuturi	1 137,33	-33,74	-28,73		-5,01		1 103,59
Investitorul direct în întreprinderea cu investiții directe	1 137,33	-33,74	-28,73		-5,01		1 103,59
Credite comerciale	189,66	2,86	4,90		-2,04		192,52
Investitorul direct în întreprinderea cu investiții directe	189,66	2,86	4,90		-2,04		192,52
Alte angajamente	576,07	-2,38	-2,38				573,69
Investitorul direct în întreprinderea cu investiții directe	576,07	-2,38	-2,38				573,69
Investiții de portofoliu	25,91	-0,04	0,27	0,06	-0,37		25,87
Participații și acțiuni ale fondurilor de investiții	25,82	-0,21	0,10	0,06	-0,37		25,61
Societăți care acceptă depozite, exclusiv banca centrală	5,09	-0,21	0,10	0,06	-0,37		4,88
Alte sectoare	20,73						20,73
Societăți nefinanciare, gospodăriile populației și IFSLSGP	20,73						20,73
Titluri de angajamente	0,09	0,17	0,17				0,26
Administrația publică	0,02	0,17	0,17				0,19
Pe termen scurt	0,02	0,17	0,17				0,19
Alte sectoare	0,07						0,07
Pe termen lung	0,07						0,07
Societăți nefinanciare, gospodăriile populației și IFSLSGP	0,07						0,07
Pe termen lung	0,07						0,07

	Stoc la 31.12. 2019	Modificări care reflectă*:					Stoc la 31.03. 2020*
		dinamica totală	fluxul din BP	schimbări de preț	fluctuația ratei de schimb	alte schimb ări	
Derivate financiare (altele decât rezervele) și opțiuni pe acțiuni ale angajaților	3,33	0,54	0,54				3,87
Societăți care acceptă depozite, exclusiv banca centrală	3,33	0,54	0,54				3,87
Derivate financiare (altele decât rezervele)	3,33	0,54	0,54				3,87
Contracte de tip forward	3,33	0,54	0,54				3,87
Alte investiții	5 513,00	5,70	53,99		-47,55	-0,74	5 518,70
Numerar și depozite	134,61	-7,87	-5,69		-2,18		126,74
Societăți care acceptă depozite, exclusiv banca centrală	132,68	-8,33	-6,15		-2,18		124,35
Pe termen scurt	132,68	-8,33	-6,15		-2,18		124,35
Alte sectoare	1,93	0,46	0,46				2,39
Pe termen scurt	1,93	0,46	0,46				2,39
Alte societăți financiare	1,93	0,46	0,46				2,39
Pe termen scurt	1,93	0,46	0,46				2,39
Împrumuturi	3 420,77	-9,71	16,62		-25,59	-0,74	3 411,06
Banca centrală	180,51	-10,48	-8,89		-1,59		170,03
Credite și împrumuturi cu FMI (altele decât rezervele)	180,51	-10,48	-8,89		-1,59		170,03
Societăți care acceptă depozite, exclusiv banca centrală	151,62	-3,92	-2,97		-0,95		147,70
Pe termen scurt	17,50	2,29	2,29				19,79
Pe termen lung	134,12	-6,21	-5,26		-0,95		127,91
Administrația publică	1 555,16	-37,36	-23,51		-13,85		1 517,80
Credite și împrumuturi cu FMI (altele decât rezervele)	114,22	-0,19	0,84		-1,03		114,03
Altele pe termen lung	1 440,94	-37,17	-24,35		-12,82		1 403,77
Alte sectoare	1 533,48	42,05	51,99		-9,20	-0,74	1 575,53
Pe termen scurt	45,57	0,38	0,50		-0,12		45,95
Pe termen lung	1 487,91	41,67	51,49		-9,08	-0,74	1 529,58
Alte societăți financiare	247,15	15,81	15,81				262,96
Pe termen scurt	4,44						4,44
Pe termen lung	242,71	15,81	15,81				258,52
Societăți nefinanciare, gospodăriile populației și IFSLSGP	1 286,33	26,24	36,18		-9,20	-0,74	1 312,57
Pe termen scurt	41,13	0,38	0,50		-0,12		41,51
Pe termen lung	1 245,20	25,86	35,68		-9,08	-0,74	1 271,06
Credite comerciale și avansuri	1 704,43	25,73	44,06		-18,33		1 730,16
Alte sectoare	1 704,43	25,73	44,06		-18,33		1 730,16
Pe termen scurt	1 653,34	24,95	42,75		-17,80		1 678,29
Pe termen lung	51,09	0,78	1,31		-0,53		51,87
Alte societăți financiare	18,84	-0,03	-0,03		0,00		18,81
Pe termen scurt	18,84	-0,03	-0,03		0,00		18,81
Societăți nefinanciare, gospodăriile populației și IFSLSGP	1 685,59	25,76	44,09		-18,33		1 711,35
Pe termen scurt	1 634,50	24,98	42,78		-17,80		1 659,48
Pe termen lung	51,09	0,78	1,31		-0,53		51,87
Alte angajamente - altele	90,41	-1,00	-1,00				89,41
Societăți care acceptă depozite, exclusiv banca centrală	22,67						22,67
Pe termen scurt	22,67						22,67
Alte sectoare	67,74	-1,00	-1,00				66,74
Pe termen scurt	67,74	-1,00	-1,00				66,74
Societăți nefinanciare, gospodăriile populației și IFSLSGP	67,74	-1,00	-1,00				66,74
Pe termen scurt	67,74	-1,00	-1,00				66,74
Drepturi speciale de tragere (alocări)	162,78	-1,45			-1,45		161,33

* date revizuite

Anexa 13. Raportul integrat al poziției investiționale internaționale a Republicii Moldova la 30.06.2020 (MBP6)

milioane USD

	Stoc la 31.03. 2020*	Modificări care reflectă*:					Stoc la 30.06. 2020*
		dinamica totală	fluxul din BP	schimbări de preț	fluctuația ratei de schimb	alte schim bări	
Poziția investițională internațională netă	-4 878,12	-223,67	-54,78	-29,64	-187,94	48,69	-5 101,79
Active	5 232,04	311,68	264,23	-3,23	33,14	17,54	5 543,72
Investiții directe	336,47	3,96	3,74		0,22		340,43
Participații la capital și acțiuni ale fondurilor de	259,57	3,59	3,59				263,16
Investitorul direct în întreprinderea cu							
investiții directe	259,57	3,59	3,59				263,16
Instrumente de natura datoriei	76,90	0,37	0,15		0,22		77,27
Investitorul direct în întreprinderea cu							
investiții directe	24,23	0,02	0,02				24,25
Întreprinderea cu investiții directe în							
investitorul său direct (investiție inversă)	52,67	0,35	0,13		0,22		53,02
Împrumuturi	56,79	-0,15	-0,15				56,64
Investitorul direct în întreprinderea cu							
investiții directe	24,23	0,02	0,02				24,25
Întreprinderea cu investiții directe în							
investitorul său direct (investiție inversă)	32,56	-0,17	-0,17				32,39
Credite comerciale	20,11	0,52	0,30		0,22		20,63
Întreprinderea cu investiții directe în							
investitorul său direct (investiție inversă)	20,11	0,52	0,30		0,22		20,63
Investiții de portofoliu	11,22	1,22	1,22				12,44
Participații și acțiuni ale fondurilor de investiții	2,73	1,22	1,22				3,95
Societăți care acceptă depozite, exclusiv banca							
centrală	0,02	-0,01	-0,01				0,01
Administrația publică	0,39						0,39
Alte sectoare	2,32	1,23	1,23				3,55
Societăți nefinanciare, gospodăriile populației							
și IFSLSGP	2,32	1,23	1,23				3,55
Titluri de creanță	8,49						8,49
Societăți care acceptă depozite, exclusiv banca							
centrală	8,49						8,49
Pe termen scurt							
Pe termen lung	8,49						8,49
Derivate financiare (altele decât rezervele) și							
opțiuni pe acțiuni ale angajaților	4,00						4,00
Societăți care acceptă depozite, exclusiv banca							
centrală	4,00						4,00
Derivate financiare (altele decât rezervele)	4,00						4,00
Contracte de tip forward	4,00						4,00
Alte investiții	1 931,64	61,66	24,52		19,60	17,54	1 993,30
Alte participații la capital	0,56						0,56
Numerar și depozite	1 164,33	48,97	18,93		12,50	17,54	1 213,30
Societăți care acceptă depozite, exclusiv banca							
centrală	732,54	113,24	101,66		11,58		845,78
Pe termen scurt	732,54	113,24	101,66		11,58		845,78
Alte sectoare	431,79	-64,27	-82,73		0,92	17,54	367,52
Pe termen scurt	431,79	-64,27	-82,73		0,92	17,54	367,52
Societăți nefinanciare, gospodăriile populației							
și IFSLSGP	431,79	-64,27	-82,73		0,92	17,54	367,52
Pe termen scurt	431,79	-64,27	-82,73		0,92	17,54	367,52
Împrumuturi	119,52	-3,36	-3,36				116,16
Societăți care acceptă depozite, exclusiv banca							
centrală	4,36	-0,14	-0,14				4,22
Pe termen scurt	0,04	-0,01	-0,01				0,03
Pe termen lung	4,32	-0,13	-0,13				4,19
Alte sectoare	115,16	-3,22	-3,22				111,94
Pe termen scurt	13,37	-4,09	-4,09				9,28
Pe termen lung	101,79	0,87	0,87				102,66

	Stoc la 31.03. 2020*	Modificări care reflectă*:					Stoc la 30.06. 2020*
		dinamica totală	fluxul din BP	schimbări de preț	fluctuația ratei de schimb	alte schim bări	
Societăți nefinanciare, gospodăriile populației și IFSLSGP	115,16	-3,22	-3,22				111,94
Pe termen scurt	13,37	-4,09	-4,09				9,28
Pe termen lung	101,79	0,87	0,87				102,66
Credite comerciale și avansuri	638,21	16,05	8,95		7,10		654,26
Alte sectoare	638,21	16,05	8,95		7,10		654,26
Pe termen scurt	588,41	13,22	6,33		6,89		601,63
Pe termen lung	49,80	2,83	2,62		0,21		52,63
Alte societăți financiare	7,94	-0,15	-0,15		0,00		7,79
Pe termen scurt	7,94	-0,15	-0,15		0,00		7,79
Societăți nefinanciare, gospodăriile populației și IFSLSGP	630,27	16,20	9,10		7,10		646,47
Pe termen scurt	580,47	13,37	6,48		6,89		593,84
Pe termen lung	49,80	2,83	2,62		0,21		52,63
Alte creanțe - altele	9,02						9,02
Alte sectoare	9,02						9,02
Pe termen lung	9,02						9,02
Societăți nefinanciare, gospodăriile populației și IFSLSGP	9,02						9,02
Pe termen lung	9,02						9,02
Active de rezervă	2 948,71	244,84	234,75	-3,23	13,32		3 193,55
Aur monetar	3,86	0,34		0,34			4,20
Lingouri de aur	3,86	0,34		0,34			4,20
Drepturi speciale de tragere	9,07	-8,90	-8,86		-0,04		0,17
Poziția de rezervă la FMI	0,01						0,01
Alte active de rezervă	2 935,77	253,40	243,61	-3,57	13,36		3 189,17
Numerar și depozite	1 240,11	250,38	238,06		12,32		1 490,49
Creanțe cu autorități monetare	589,55	146,13	134,75		11,38		735,68
Creanțe cu alte entități	650,56	104,25	103,31		0,94		754,81
Titluri de valoare	1 695,66	3,02	5,55	-3,57	1,04		1 698,68
Titluri de creanță	1 695,66	3,02	5,55	-3,57	1,04		1 698,68
Pe termen scurt		3,00	3,00				3,00
Pe termen lung	1 695,66	0,02	2,55	-3,57	1,04		1 695,68
Pasive	10 110,16	535,35	319,01	26,41	221,08	-31,15	10 645,51
Investiții directe	4 561,72	128,96	-22,97	26,41	156,38	-30,86	4 690,68
Participații și acțiuni ale fondurilor de investiții	2 691,92	148,46	5,66	26,41	147,25	-30,86	2 840,38
Investitorul direct în întreprinderea cu investiții directe	2 691,92	148,46	5,66	26,41	147,25	-30,86	2 840,38
Instrumente de natura datoriei	1 869,80	-19,50	-28,63		9,13		1 850,30
Investitorul direct în întreprinderea cu investiții directe	1 869,80	-19,50	-28,63		9,13		1 850,30
Împrumuturi	1 103,59	-15,52	-22,30		6,78		1 088,07
Investitorul direct în întreprinderea cu investiții directe	1 103,59	-15,52	-22,30		6,78		1 088,07
Credite comerciale	192,52	3,12	0,77		2,35		195,64
Investitorul direct în întreprinderea cu investiții directe	192,52	3,12	0,77		2,35		195,64
Alte angajamente	573,69	-7,10	-7,10				566,59
Investitorul direct în întreprinderea cu investiții directe	573,69	-7,10	-7,10				566,59
Investiții de portofoliu	25,87	0,18	0,17		0,01		26,05
Participații și acțiuni ale fondurilor de investiții	25,61	0,17	0,17				25,78
Societăți care acceptă depozite, exclusiv banca centrală	4,88						4,88
Alte sectoare	20,73	0,17	0,17				20,90
Societăți nefinanciare, gospodăriile populației și IFSLSGP	20,73	0,17	0,17				20,90
Titluri de angajamente	0,26	0,01			0,01		0,27
Administrația publică	0,19	0,01			0,01		0,20
Pe termen scurt	0,19	0,01			0,01		0,20
Alte sectoare	0,07						0,07
Pe termen lung	0,07						0,07

	Stoc la 31.03. 2020*	Modificări care reflectă*:					Stoc la 30.06. 2020*
		dinamica totală	fluxul din BP	schimbări de preț	fluctuația ratei de schimb	alte schim bări	
Societăți nefinanciare, gospodăriile populației și IFSLSGP	0,07						0,07
Pe termen lung	0,07						0,07
Derivate financiare (altele decât rezervele) și opțiuni pe acțiuni ale angajaților	3,87	0,15	0,15				4,02
Societăți care acceptă depozite, exclusiv banca centrală	3,87	0,15	0,15				4,02
Derivate financiare (altele decât rezervele)	3,87	0,15	0,15				4,02
Contracte de tip forward	3,87	0,15	0,15				4,02
Alte investiții	5 518,70	406,06	341,66		64,69	-0,29	5 924,76
Numerar și depozite	126,74	5,86	4,26		1,60		132,60
Societăți care acceptă depozite, exclusiv banca centrală	124,35	5,76	4,16		1,60		130,11
Pe termen scurt	124,35	5,76	4,16		1,60		130,11
Alte sectoare	2,39	0,10	0,10				2,49
Pe termen scurt	2,39	0,10	0,10				2,49
Alte societăți financiare	2,39	0,10	0,10				2,49
Pe termen scurt	2,39	0,10	0,10				2,49
Împrumuturi	3 411,06	372,18	331,52		40,95	-0,29	3 783,24
Banca centrală	170,03	-9,53	-10,55		1,02		160,50
Credite și împrumuturi cu FMI (altele decât rezervele)	170,03	-9,53	-10,55		1,02		160,50
Societăți care acceptă depozite, exclusiv banca centrală	147,70	1,87	0,27		1,60		149,57
Pe termen scurt	19,79						19,79
Pe termen lung	127,91	1,87	0,27		1,60		129,78
Administrația publică	1 517,80	272,79	251,33		21,46		1 790,59
Credite și împrumuturi cu FMI (altele decât rezervele)	114,03	236,71	232,82		3,89		350,74
Altele pe termen lung	1 403,77	36,08	18,51		17,57		1 439,85
Alte sectoare	1 575,53	107,05	90,47		16,87	-0,29	1 682,58
Pe termen scurt	45,95	5,83	5,58		0,25		51,78
Pe termen lung	1 529,58	101,22	84,89		16,62	-0,29	1 630,80
Alte societăți financiare	262,96	-12,58	-12,58		0,00		250,38
Pe termen scurt	4,44						4,44
Pe termen lung	258,52	-12,58	-12,58		0,00		245,94
Societăți nefinanciare, gospodăriile populației și IFSLSGP	1 312,57	119,63	103,05		16,87	-0,29	1 432,20
Pe termen scurt	41,51	5,83	5,58		0,25		47,34
Pe termen lung	1 271,06	113,80	97,47		16,62	-0,29	1 384,86
Credite comerciale și avansuri	1 730,16	27,93	6,88		21,05		1 758,09
Alte sectoare	1 730,16	27,93	6,88		21,05		1 758,09
Pe termen scurt	1 678,29	27,09	6,66		20,43		1 705,38
Pe termen lung	51,87	0,84	0,22		0,62		52,71
Alte societăți financiare	18,81	0,17	0,17		0,00		18,98
Pe termen scurt	18,81	0,17	0,17		0,00		18,98
Societăți nefinanciare, gospodăriile populației și IFSLSGP	1 711,35	27,76	6,71		21,05		1 739,11
Pe termen scurt	1 659,48	26,92	6,49		20,43		1 686,40
Pe termen lung	51,87	0,84	0,22		0,62		52,71
Alte angajamente - altele	89,41	-1,00	-1,00				88,41
Societăți care acceptă depozite, exclusiv banca centrală	22,67						22,67
Pe termen scurt	22,67						22,67
Alte sectoare	66,74	-1,00	-1,00				65,74
Pe termen scurt	66,74	-1,00	-1,00				65,74
Societăți nefinanciare, gospodăriile populației și IFSLSGP	66,74	-1,00	-1,00				65,74
Pe termen scurt	66,74	-1,00	-1,00				65,74
Drepturi speciale de tragere (alocări)	161,33	1,09			1,09		162,42

* date revizuite

Anexa 14. Raportul integrat al poziției investiționale internaționale a Republicii Moldova la 30.09.2020 (MBP6)

milioane USD

	Stoc la 30.06. 2020*	Modificări care reflectă:					Stoc la 30.09. 2020
		dinamica totală	fluxul din BP	schimbări de preț	fluctuația ratei de schimb	alte schimbări	
Poziția investițională internațională netă	-5 101,79	-523,42	-412,20	-45,54	-100,19	34,51	-5 625,21
Active	5 543,72	-237,50	-333,38	-2,23	69,21	28,90	5 306,22
Investiții directe	340,43	-13,80	-14,11		0,31		326,63
Participații la capital și acțiuni ale fondurilor de	263,16	-16,61	-16,61				246,55
Investitorul direct în întreprinderea cu investiții directe	263,16	-16,61	-16,61				246,55
Instrumente de natura datoriei	77,27	2,81	2,50		0,31		80,08
Investitorul direct în întreprinderea cu investiții directe	24,25	0,06	0,06				24,31
Întreprinderea cu investiții directe în investitorul său direct (investiție inversă)	53,02	2,75	2,44		0,31		55,77
Împrumuturi	56,64	3,39	3,39				60,03
Investitorul direct în întreprinderea cu investiții directe	24,25	0,06	0,06				24,31
Întreprinderea cu investiții directe în investitorul său direct (investiție inversă)	32,39	3,33	3,33				35,72
Credite comerciale	20,63	-0,58	-0,89		0,31		20,05
Întreprinderea cu investiții directe în investitorul său direct (investiție inversă)	20,63	-0,58	-0,89		0,31		20,05
Investiții de portofoliu	12,44	0,05	0,05				12,49
Participații și acțiuni ale fondurilor de investiții	3,95	0,05	0,05				4,00
Societăți care acceptă depozite, exclusiv banca centrală	0,01						0,01
Administrația publică	0,39						0,39
Alte sectoare	3,55	0,05	0,05				3,60
Societăți nefinanciare, gospodăriile populației și IFSLSGP	3,55	0,05	0,05				3,60
Titluri de creanță	8,49						8,49
Societăți care acceptă depozite, exclusiv banca centrală	8,49						8,49
Pe termen scurt							
Pe termen lung	8,49						8,49
Derivate financiare (altele decât rezervele) și opțiuni pe acțiuni ale angajaților	4,00						4,00
Societăți care acceptă depozite, exclusiv banca centrală	4,00						4,00
Derivate financiare (altele decât rezervele)	4,00						4,00
Contracte de tip forward	4,00						4,00
Alte investiții	1 993,30	-483,59	-543,72		31,23	28,90	1 509,71
Alte participații la capital	0,56						0,56
Numerar și depozite	1 213,30	-468,39	-518,27		20,98	28,90	744,91
Societăți care acceptă depozite, exclusiv banca centrală	845,78	-123,05	-143,24		20,19		722,73
Pe termen scurt	845,78	-123,05	-143,24		20,19		722,73
Alte sectoare	367,52	-345,34	-375,03		0,79	28,90	22,18
Pe termen scurt	367,52	-345,34	-375,03		0,79	28,90	22,18
Societăți nefinanciare, gospodăriile populației și IFSLSGP	367,52	-345,34	-375,03		0,79	28,90	22,18
Pe termen scurt	367,52	-345,34	-375,03		0,79	28,90	22,18
Împrumuturi	116,16	4,18	4,18				120,34
Societăți care acceptă depozite, exclusiv banca centrală	4,22	-0,14	-0,14				4,08
Pe termen scurt	0,03						0,03
Pe termen lung	4,19	-0,14	-0,14				4,05
Alte sectoare	111,94	4,32	4,32				116,26
Pe termen scurt	9,28	3,30	3,30				12,58
Pe termen lung	102,66	1,02	1,02				103,68

	Stoc la 30.06. 2020*	Modificări care reflectă:					Stoc la 30.09. 2020
		dinamica totală	fluxul din BP	schimbări de preț	fluctuația ratei de schimb	alte schimb ări	
Societăți nefinanciare, gospodăriile populației și IFSLSGP	111,94	4,32	4,32				116,26
Pe termen scurt	9,28	3,30	3,30				12,58
Pe termen lung	102,66	1,02	1,02				103,68
Credite comerciale și avansuri	654,26	-19,38	-29,63		10,25		634,88
Alte sectoare	654,26	-19,38	-29,63		10,25		634,88
Pe termen scurt	601,63	-18,85	-28,78		9,93		582,78
Pe termen lung	52,63	-0,53	-0,85		0,32		52,10
Alte societăți financiare	7,79	0,02	0,02		0,00		7,81
Pe termen scurt	7,79	0,02	0,02		0,00		7,81
Societăți nefinanciare, gospodăriile populației și IFSLSGP	646,47	-19,40	-29,65		10,25		627,07
Pe termen scurt	593,84	-18,87	-28,80		9,93		574,97
Pe termen lung	52,63	-0,53	-0,85		0,32		52,10
Alte creanțe - altele	9,02						9,02
Alte sectoare	9,02						9,02
Pe termen lung	9,02						9,02
Societăți nefinanciare, gospodăriile populației și IFSLSGP	9,02						9,02
Pe termen lung	9,02						9,02
Active de rezervă	3 193,55	259,84	224,40	-2,23	37,67		3 453,39
Aur monetar	4,20	0,21		0,21			4,41
Lingouri de aur	4,20	0,21		0,21			4,41
Drepturi speciale de tragere	0,17	9,64	9,38		0,26		9,81
Poziția de rezervă la FMI	0,01						0,01
Alte active de rezervă	3 189,17	249,99	215,02	-2,44	37,41		3 439,16
Numerar și depozite	1 490,49	152,78	118,47		34,31		1 643,27
Creanțe cu autorități monetare	735,68	131,17	113,51		17,66		866,85
Creanțe cu alte entități	754,81	21,61	4,96		16,65		776,42
Titluri de valoare	1 698,68	97,21	96,55	-2,44	3,10		1 795,89
Titluri de creanță	1 698,68	97,21	96,55	-2,44	3,10		1 795,89
Pe termen scurt	3,00	17,99	17,99				20,99
Pe termen lung	1 695,68	79,22	78,56	-2,44	3,09		1 774,90
Passive	10 645,51	285,92	78,82	43,31	169,40	-5,61	10 931,43
Investiții directe	4 690,68	122,95	23,96	43,31	61,25	-5,57	4 813,63
Participații și acțiuni ale fondurilor de investiții	2 840,38	111,21	27,02	43,31	46,45	-5,57	2 951,59
Investitorul direct în întreprinderea cu investiții directe	2 840,38	111,21	27,02	43,31	46,45	-5,57	2 951,59
Instrumente de natura datoriei	1 850,30	11,74	-3,06		14,80		1 862,04
Investitorul direct în întreprinderea cu investiții directe	1 850,30	11,74	-3,06		14,80		1 862,04
Împrumuturi	1 088,07	10,23	-1,65		11,88		1 098,30
Investitorul direct în întreprinderea cu investiții directe	1 088,07	10,23	-1,65		11,88		1 098,30
Credite comerciale	195,64	6,81	3,89		2,92		202,45
Investitorul direct în întreprinderea cu investiții directe	195,64	6,81	3,89		2,92		202,45
Alte angajamente	566,59	-5,30	-5,30				561,29
Investitorul direct în întreprinderea cu investiții directe	566,59	-5,30	-5,30				561,29
Investiții de portofoliu	26,05	0,14	0,13		0,01		26,19
Participații și acțiuni ale fondurilor de investiții	25,78	0,06	0,06				25,84
Societăți care acceptă depozite, exclusiv banca centrală	4,88						4,88
Alte sectoare	20,90	0,06	0,06				20,96
Societăți nefinanciare, gospodăriile populației și IFSLSGP	20,90	0,06	0,06				20,96
Titluri de angajamente	0,27	0,08	0,07		0,01		0,35
Administrația publică	0,20	0,08	0,07		0,01		0,28
Pe termen scurt	0,20	0,08	0,07		0,01		0,28
Alte sectoare	0,07						0,07
Pe termen lung	0,07						0,07

	Stoc la 30.06. 2020*	Modificări care reflectă:					Stoc la 30.09. 2020
		dinamica totală	fluxul din BP	schimbări de preț	fluctuația ratei de schimb	alte schimb ări	
Societăți nefinanciare, gospodăriile populației și IFSLSGP	0,07						0,07
Pe termen lung	0,07						0,07
Derivate financiare (altele decât rezervele) și opțiuni pe acțiuni ale angajaților	4,02	-0,37	-0,37				3,65
Societăți care acceptă depozite, exclusiv banca centrală	4,02	-0,37	-0,37				3,65
Derivate financiare (altele decât rezervele)	4,02	-0,37	-0,37				3,65
Contracte de tip forward	4,02	-0,37	-0,37				3,65
Alte investiții	5 924,76	163,20	55,10		108,14	-0,04	6 087,96
Numerar și depozite	132,60	19,74	17,61		2,13		152,34
Societăți care acceptă depozite, exclusiv banca centrală	130,11	19,74	16,77		2,13		149,01
Pe termen scurt	130,11	19,74	16,77		2,13		149,01
Alte sectoare	2,49		0,84				3,33
Pe termen scurt	2,49		0,84				3,33
Alte societăți financiare	2,49		0,84				3,33
Pe termen scurt	2,49		0,84				3,33
Împrumuturi	3 783,24	80,03	3,52		76,55	-0,04	3 863,27
Banca centrală	160,50	-11,74	-14,82		3,08		148,76
Credite și împrumuturi cu FMI (altele decât rezervele)	160,50	-11,74	-14,82		3,08		148,76
Societăți care acceptă depozite, exclusiv banca centrală	149,57	4,73	1,73		3,00		154,30
Pe termen scurt	19,79						19,79
Pe termen lung	129,78	4,73	1,73		3,00		134,51
Administrația publică	1 790,59	65,92	20,67		45,25		1 856,51
Credite și împrumuturi cu FMI (altele decât rezervele)	350,74	1,36	-5,63		6,99		352,10
Altele pe termen lung	1 439,85	64,56	26,30		38,26		1 504,41
Alte sectoare	1 682,58	21,12	-4,06		25,22	-0,04	1 703,70
Pe termen scurt	51,78	2,01	1,60		0,41		53,79
Pe termen lung	1 630,80	19,11	-5,66		24,81	-0,04	1 649,91
Alte societăți financiare	250,38	-9,92	-9,92		0,00		240,46
Pe termen scurt	4,44	0,24	0,24		0,00		4,68
Pe termen lung	245,94	-10,16	-10,16				235,78
Societăți nefinanciare, gospodăriile populației și IFSLSGP	1 432,20	31,04	5,86		25,22	-0,04	1 463,24
Pe termen scurt	47,34	1,77	1,36		0,41		49,11
Pe termen lung	1 384,86	29,27	4,50		24,81	-0,04	1 414,13
Credite comerciale și avansuri	1 758,09	61,19	34,97		26,22		1 819,28
Alte sectoare	1 758,09	61,19	34,97		26,22		1 819,28
Pe termen scurt	1 705,38	59,37	33,93		25,44		1 764,75
Pe termen lung	52,71	1,82	1,04		0,78		54,53
Alte societăți financiare	18,98	-0,06	-0,06		0,00		18,92
Pe termen scurt	18,98	-0,06	-0,06		0,00		18,92
Societăți nefinanciare, gospodăriile populației și IFSLSGP	1 739,11	61,25	35,03		26,22		1 800,36
Pe termen scurt	1 686,40	59,43	33,99		25,44		1 745,83
Pe termen lung	52,71	1,82	1,04		0,78		54,53
Alte angajamente - altele	88,41	-1,00	-1,00				87,41
Societăți care acceptă depozite, exclusiv banca centrală	22,67						22,67
Pe termen scurt	22,67						22,67
Alte sectoare	65,74	-1,00	-1,00				64,74
Pe termen scurt	65,74	-1,00	-1,00				64,74
Societăți nefinanciare, gospodăriile populației și IFSLSGP	65,74	-1,00	-1,00				64,74
Pe termen scurt	65,74	-1,00	-1,00				64,74
Drepturi speciale de tragere (alocări)	162,42	3,24			3,24		165,66

* date revizuite

Anexa 15. Poziția investițională internațională a Republicii Moldova (MBP6) pentru perioada 31.12.2015 - 30.09.2020 prezentare analitică, sectorială

milioane USD

	31.12.2015			31.12.2016			31.12.2017			31.12.2018		
	active	pasive	net	active	pasive	net	active	pasive	net	active	pasive	net
Banca centrală	1756.81	339.29	1417.52	2205.93	292.28	1913.65	2803.26	264.29	2538.97	2995.18	217.80	2777.38
Alte investiții		339.29	-339.29		292.28	-292.28		264.29	-264.29		217.80	-217.80
Active de rezervă	1756.81		1756.81	2205.93		2205.93	2803.26		2803.26	2995.18		2995.18
Administrația publică	0.39	1353.76	-1353.37	0.39	1481.68	-1481.29	0.95	1722.55	-1721.60	0.95	1706.36	-1705.41
Investiții de portofoliu	0.39	0.07	0.32	0.39	0.46	-0.07	0.39	0.88	-0.49	0.39	0.24	-0.15
Alte investiții		1353.69	-1353.69		1481.22	-1481.22		1721.67	-1721.11		1706.12	-1705.56
Societăți care acceptă depozite, exclusiv banca centrală	539.60	467.97	71.63	501.75	424.35	77.40	710.18	511.02	199.16	678.47	411.77	266.70
Investiții de portofoliu	2.54	110.81	-108.27	2.54	69.74	-67.20	1.68	83.16	-81.48	3.98	28.70	-24.72
Derivate financiare	4.00	4.78	-0.78	4.00	4.29	-0.29	4.00	4.72	-0.72	4.00	3.63	0.37
Alte investiții	533.06	352.38	180.68	495.21	350.32	144.89	704.50	423.14	281.36	670.49	379.44	291.05
Alte sectoare	3019.51	5106.03	-2086.52	2581.54	5265.30	-2683.76	2208.31	6317.94	-4109.63	1862.91	7274.27	-5411.36
Investiții directe	234.05	2903.69	-2669.64	247.07	2955.62	-2708.55	258.28	3628.30	-3370.02	292.17	4083.79	-3791.62
Investiții de portofoliu	2.16	20.64	-18.48	2.16	20.64	-18.48	2.90	20.67	-17.77	2.28	20.70	-18.42
Alte investiții	2783.30	2181.70	601.60	2332.31	2289.04	43.27	1947.13	2668.97	-721.84	1568.46	3169.78	-1601.32
din care: Alte societăți financiare	8.08	115.47	-107.39	6.51	131.08	-124.57	7.76	152.78	-145.02	8.48	197.63	-189.15
Alte investiții	8.08	115.47	-107.39	6.51	131.08	-124.57	7.76	152.78	-145.02	8.48	197.63	-189.15
din care: Societăți nefinanciare, GP și IFSLSGP**	2777.38	2086.87	690.51	2327.96	2178.60	149.36	1942.27	2536.86	-594.59	1562.26	2993.85	-1430.59
Investiții de portofoliu	2.16	20.64	-18.48	2.16	20.64	-18.48	2.90	20.67	-17.77	2.28	20.70	-18.42
Alte investiții	2775.22	2066.23	708.99	2325.80	2157.96	167.84	1939.37	2516.19	-576.82	1559.98	2972.15	-1412.17
TOTAL	5316.31	7267.05	-1950.74	5289.61	7463.61	-2174.00	5722.70	8815.80	-3093.10	5537.51	9610.20	-4072.69
	31.12.2019			31.03.2020*			30.06.2020*			30.09.2020		
	active	pasive	net	active	pasive	net	active	pasive	net	active	pasive	net
Banca centrală	3059.63	180.51	2879.12	2948.71	170.03	2778.68	3193.55	160.50	3033.05	3453.39	148.76	3304.63
Alte investiții		180.51	-180.51		170.03	-170.03		160.50	-160.50		148.76	-148.76
Active de rezervă	3059.63		3059.63	2948.71		2948.71	3193.55		3193.55	3453.39		3453.39
Administrația publică	0.95	1717.96	-1717.01	0.95	1679.32	-1678.37	0.95	1953.21	-1952.26	0.95	2022.45	-2021.50
Investiții de portofoliu	0.39	0.02	0.37	0.39	0.19	0.20	0.39	0.20	0.19	0.39	0.28	0.11
Alte investiții	0.56	1717.94	-1717.38	0.56	1679.13	-1678.57	0.56	1953.01	-1952.45	0.56	2022.17	-2021.61
Societăți care acceptă depozite, exclusiv banca centrală	721.52	315.39	406.13	749.41	303.47	445.94	862.50	311.25	551.25	739.31	334.51	404.80
Investiții de portofoliu	8.51	5.09	3.42	8.51	4.88	3.63	8.50	4.88	3.62	8.50	4.88	3.62
Derivate financiare	4.00	3.33	0.67	4.00	3.87	0.13	4.00	4.02	-0.02	4.00	3.65	0.35
Alte investiții	709.01	306.97	402.04	736.90	294.72	442.18	850.00	302.35	547.65	726.81	325.98	400.83
Alte sectoare	1508.37	8062.32	-6553.95	1532.97	7957.34	-6424.37	1486.72	8220.55	-6733.83	112.57	8425.71	-7313.14
Investiții directe	332.41	4733.94	-4401.53	336.47	4561.72	-4225.25	340.43	4690.68	-4350.25	326.63	4813.63	-4487.00
Investiții de portofoliu	2.30	20.80	-18.50	2.32	20.80	-18.48	3.55	20.97	-17.42	3.60	21.03	-17.43
Alte investiții	1173.66	3307.58	-2133.92	1194.18	3374.82	-2180.64	1142.74	3508.90	-2366.16	782.34	3591.05	-2808.71
din care: Alte societăți financiare	8.02	267.92	-259.90	7.94	284.16	-276.22	7.79	271.85	-264.06	7.81	262.71	-254.90
Alte investiții	8.02	267.92	-259.90	7.94	284.16	-276.22	7.79	271.85	-264.06	7.81	262.71	-254.90
din care: Societăți nefinanciare, GP și IFSLSGP**	1167.94	3060.46	-1892.52	1188.56	3111.46	-1922.90	1138.50	3258.02	-2119.52	778.13	3349.37	-2571.24
Investiții de portofoliu	2.30	20.80	-18.50	2.32	20.80	-18.48	3.55	20.97	-17.42	3.60	21.03	-17.43
Alte investiții	1165.64	3039.66	-1874.02	1186.24	3090.66	-1904.42	1134.95	3237.05	-2102.10	774.53	3328.34	-2553.81
TOTAL	5290.47	10276.18	-4985.71	5232.04	10110.16	-4878.12	5543.72	10645.51	-5101.79	5306.22	10931.43	-5625.21

* date revizuite

** GP și IFSLSGP - gospodăriile populației și instituțiile fără scop lucrativ în serviciul gospodăriilor populației

Anexa 16. Poziția investițională internațională a Republicii Moldova (MBP6) pentru perioada 31.12.2013-30.09.2020, prezentare analitică, pe scadențe

milioane USD

	31.12.2013			31.12.2014			31.12.2015			31.12.2016			31.12.2017		
	active	pasive	net	active	pasive	net	active	pasive	net	active	pasive	net	active	pasive	net
Termen lung	2 109,68	6 824,24	-4 714,56	1 660,96	6 537,40	-4 876,44	1 357,30	6 024,55	-4 667,25	1 559,68	6 084,71	-4 525,03	1 727,04	7 068,72	-5 341,68
Investiții directe	162,79	3 241,85	-3 079,06	208,59	3 147,95	-2 939,36	214,64	2 797,25	-2 582,61	228,29	2 841,12	-2 612,83	236,87	3 481,67	-3 244,80
Investiții de portofoliu	5,22	208,11	-202,89	5,10	176,14	-171,04	5,09	131,45	-126,36	5,09	90,38	-85,29	4,97	103,83	-98,86
Alte investiții	109,77	3 374,28	-3 264,51	134,98	3 213,31	-3 078,33	131,40	3 095,85	-2 964,45	129,95	3 153,21	-3 023,26	144,83	3 483,22	-3 338,39
Active de rezervă	1 831,90		1 831,90	1 312,29		1 312,29	1 006,17		1 006,17	1 196,35		1 196,35	1 340,37		1 340,37
Termen scurt	4 458,66	1 904,86	2 553,80	4 620,79	1 535,14	3 085,65	3 959,01	1 242,50	2 716,51	3 729,93	1 378,90	2 351,03	3 995,66	1 747,08	2 248,58
Investiții directe	32,75	138,77	-106,02	22,93	126,91	-103,98	19,41	106,44	-87,03	18,78	114,50	-95,72	21,41	146,63	-125,22
Investiții de portofoliu			0,00			0,00		0,07	-0,07			0,46		0,88	-0,88
Derivate financiare	3,89	3,36	0,53	4,00	4,08	-0,08	4,00	4,78	-0,78	4,00	4,29	-0,29	4,00	4,72	-0,72
Alte investiții	3 433,29	1 762,73	1 670,56	3 749,52	1 404,15	2 345,37	3 184,96	1 131,21	2 053,75	2 697,57	1 259,65	1 437,92	2 507,36	1 594,85	912,51
Active de rezervă	988,73		988,73	844,34		844,34	750,64		750,64	1 009,58		1 009,58	1 462,89		1 462,89
TOTAL	6 568,34	8 729,10	-2 160,76	6 281,75	8 072,54	-1 790,79	5 316,31	7 267,05	-1 950,74	5 289,61	7 463,61	-2 174,00	5 722,70	8 815,80	-3 093,10

	31.12.2018			31.12.2019			31.03.2020*			30.06.2020*			30.09.2020		
	active	pasive	net	active	pasive	net	active	pasive	net	active	pasive	net	active	pasive	net
Termen lung	1 975,98	7 449,10	-5 473,12	2 170,32	8 126,04	-5 955,72	2 197,81	7 953,40	-5 755,59	2 197,16	8 447,69	-6 250,53	2 273,20	8 646,97	-6 373,77
Investiții directe	268,05	3 887,95	-3 619,90	311,65	4 528,58	-4 216,93	316,36	4 369,20	-4 052,84	319,80	4 495,04	-4 175,24	306,58	4 611,18	-4 304,60
Investiții de portofoliu	6,65	49,40	-42,75	11,20	25,89	-14,69	11,22	25,68	-14,46	12,44	25,85	-13,41	12,49	25,91	-13,42
Alte investiții	155,01	3 511,75	-3 356,74	161,61	3 571,57	-3 409,96	165,49	3 558,52	-3 393,03	169,06	3 926,80	-3 757,74	169,41	4 009,88	-3 840,47
Active de rezervă	1 546,27		1 546,27	1 685,86		1 685,86	1 704,74		1 704,74	1 695,86		1 695,86	1 784,72		1 784,72
Termen scurt	3 561,53	2 161,10	1 400,43	3 120,15	2 150,14	970,01	3 034,23	2 156,76	877,47	3 346,56	2 197,82	1 148,74	3 033,02	2 284,46	748,56
Investiții directe	24,12	195,84	-171,72	20,76	205,36	-184,60	20,11	192,52	-172,41	20,63	195,64	-175,01	20,05	202,45	-182,40
Investiții de portofoliu		0,24	-0,24		0,02	-0,02		0,19	-0,19		0,20	-0,20		0,28	-0,28
Derivate financiare	4,00	3,63	0,37	4,00	3,33	0,67	4,00	3,87	0,13	4,00	4,02	-0,02	4,00	3,65	0,35
Alte investiții	2 084,50	1 961,39	123,11	1 721,62	1 941,43	-219,81	1 766,15	1 960,18	-194,03	1 824,24	1 997,96	-173,72	1 340,30	2 078,08	-737,78
Active de rezervă	1 448,91		1 448,91	1 373,77		1 373,77	1 243,97		1 243,97	1 497,69		1 497,69	1 668,67		1 668,67
TOTAL	5 537,51	9 610,20	-4 072,69	5 290,47	10 276,18	-4 985,71	5 232,04	10 110,16	-4 878,12	5 543,72	10 645,51	-5 101,79	5 306,22	10 931,43	-5 625,21

* date revizuite

Anexa 17. Poziția investițională internațională a Republicii Moldova (MBP6) pentru perioada 31.12.2013-30.09.2020, prezentare analitică, pe instrumente

milioane USD

	31.12.2013			31.12.2014			31.12.2015			31.12.2016			31.12.2017		
	active	pasive	net	active	pasive	net	active	pasive	net	active	pasive	net	active	pasive	net
Participații și acțiuni ale fondurilor de investiții	117,83	1 996,69	-1 878,86	155,42	1 748,56	-1 593,14	170,75	1 330,36	-1 159,61	179,88	1 403,35	-1 223,47	192,04	1 977,42	-1 785,38
Acțiuni și participații	117,83	1 996,69	-1 878,86	155,42	1 748,56	-1 593,14	170,75	1 330,36	-1 159,61	179,88	1 403,35	-1 223,47	192,04	1 977,42	-1 785,38
Instrumente de natura datoriei	6 443,76	6 729,05	-285,29	6 119,50	6 319,90	-200,40	5 139,01	5 931,91	-792,90	5 103,00	6 055,97	-952,97	5 523,58	6 833,66	-1 310,08
Titluri de creanță	1 853,58		1 853,58	1 313,61		1 313,61	990,99		990,99	1 198,58		1 198,58	1 341,71		1 341,71
Titluri de angajamente								0,07	-0,07		0,46	-0,46			0,91
Numerar și depozite	3 361,01	371,33	2 989,68	3 465,88	233,57	3 232,31	3 281,38	137,30	3 144,08	3 110,67	135,84	2 974,83	3 303,33	165,33	3 138,00
Împrumuturi	122,00	4 290,27	-4 168,27	165,18	4 085,86	-3 920,68	154,90	3 966,75	-3 811,85	158,60	3 990,24	-3 831,64	159,78	4 386,32	-4 226,54
Drepturi speciale de trager	6,41	181,28	-174,87	1,19	170,49	-169,30	17,69	163,25	-145,56	0,28	157,75	-157,47	0,31	167,24	-166,93
Credite comerciale și avansuri	1 091,74	1 337,41	-245,67	764,47	1 166,54	-402,07	646,93	964,28	-317,35	625,85	1 037,76	-411,91	709,43	1 396,20	-686,77
Alte creanțe	9,02		9,02	409,17		409,17	47,12		47,12	9,02		9,02	9,02		9,02
Alte angajamente		548,76	-548,76	663,44		-663,44	700,26		-700,26	733,92		-733,92	717,66		-717,66
Alte active financiare	6,75	3,36	3,39	6,83	4,08	2,75	6,55	4,78	1,77	6,73	4,29	2,44	7,08	4,72	2,36
Derivate financiare	3,89	3,36	0,53	4,00	4,08	-0,08	4,00	4,78	-0,78	4,00	4,29	-0,29	4,00	4,72	-0,72
Aur monetar	2,86		2,86	2,83		2,83	2,55		2,55	2,73		2,73	3,08		3,08
TOTAL	6 568,34	8 729,10	-2 160,76	6 281,75	8 072,54	-1 790,79	5 316,31	7 267,05	-1 950,74	5 289,61	7 463,61	-2 174,00	5 722,70	8 815,80	-3 093,10

	31.12.2018			31.12.2019			31.03.2020*			30.06.2020*			30.09.2020		
	active	pasive	net	active	pasive	net	active	pasive	net	active	pasive	net	active	pasive	net
Participații și acțiuni ale fondurilor de investiții	225,01	2 284,85	-2 059,84	260,45	2 856,70	-2 596,25	262,86	2 717,53	-2 454,67	267,67	2 866,16	-2 598,49	251,11	2 977,43	-2 726,32
Acțiuni și participații	225,01	2 284,85	-2 059,84	260,45	2 856,70	-2 596,25	262,86	2 717,53	-2 454,67	267,67	2 866,16	-2 598,49	251,11	2 977,43	-2 726,32
Instrumente de natura datoriei	5 305,49	7 321,72	-2 016,23	5 022,42	7 416,15	-2 393,73	4 961,32	7 388,76	-2 427,44	5 267,85	7 775,33	-2 507,48	5 046,70	7 950,35	-2 903,65
Titluri de creanță	1 554,07		1 554,07	1 693,77		1 693,77	1 704,15		1 704,15	1 707,17		1 707,17	1 804,38		1 804,38
Titluri de angajamente		0,31	-0,31		0,09	-0,09		0,26	-0,26		0,27	-0,27		0,35	-0,35
Numerar și depozite	2 791,67	140,24	2 651,43	2 468,14	134,61	2 333,53	2 404,45	126,74	2 277,71	2 703,80	132,60	2 571,20	2 388,19	152,34	2 235,85
Împrumuturi	154,38	4 449,55	-4 295,17	169,95	4 558,10	-4 388,15	176,31	4 514,65	-4 338,34	172,80	4 871,31	-4 698,51	180,37	4 961,57	-4 781,20
Drepturi speciale de trager	0,12	163,23	-163,11	0,57	162,78	-162,21	9,07	161,33	-152,26	0,17	162,42	-162,25	9,81	165,66	-155,85
Credite comerciale și avansuri	796,23	1 854,09	-1 057,86	680,97	1 894,09	-1 213,12	658,32	1 922,68	-1 264,36	674,89	1 953,73	-1 278,84	654,93	2 021,73	-1 366,80
Alte creanțe	9,02		9,02	9,02		9,02	9,02		9,02	9,02		9,02	9,02		9,02
Alte angajamente		714,30	-714,30		666,48	-666,48		663,10	-663,10		655,00	-655,00		648,70	-648,70
Alte active financiare	7,01	3,63	3,38	7,60	3,33	4,27	7,86	3,87	3,99	8,20	4,02	4,18	8,41	3,65	4,76
Derivate financiare	4,00	3,63	0,37	4,00	3,33	0,67	4,00	3,87	0,13	4,00	4,02	-0,02	4,00	3,65	0,35
Aur monetar	3,01		3,01	3,60		3,60	3,86		3,86	4,20		4,20	4,41		4,41
TOTAL	5 537,51	9 610,20	-4 072,69	5 290,47	10 276,18	-4 985,71	5 232,04	10 110,16	-4 878,12	5 543,72	10 645,51	-5 101,79	5 306,22	10 931,43	-5 625,21

* date revizuite