

mil. USD, iar activele altor sectoare s-au redus cu 583,89 mil. USD) și a *creditelor comerciale și avansurilor* acordate. Partenerii comerciali nerezidenți au efectuat achitări nete în valoare de 116,81 mil. USD la creditele comerciale și avansurile acordate anterior de către rezidenții moldoveni.

Totodată, majorarea netă a *activelor oficiale de rezervă* ale BNM cu 60,49 mil. USD pe parcursul anului 2019 a influențat activele totale în sensul creșterii. De asemenea, au crescut cu 40,09 mil. USD activele externe ale rezidenților sub formă de *investiții directe*, constituite, preponderent, din participațiile în capitalul întreprinderilor afiliate din străinătate.

2. Poziția investițională internațională – prezentare generală

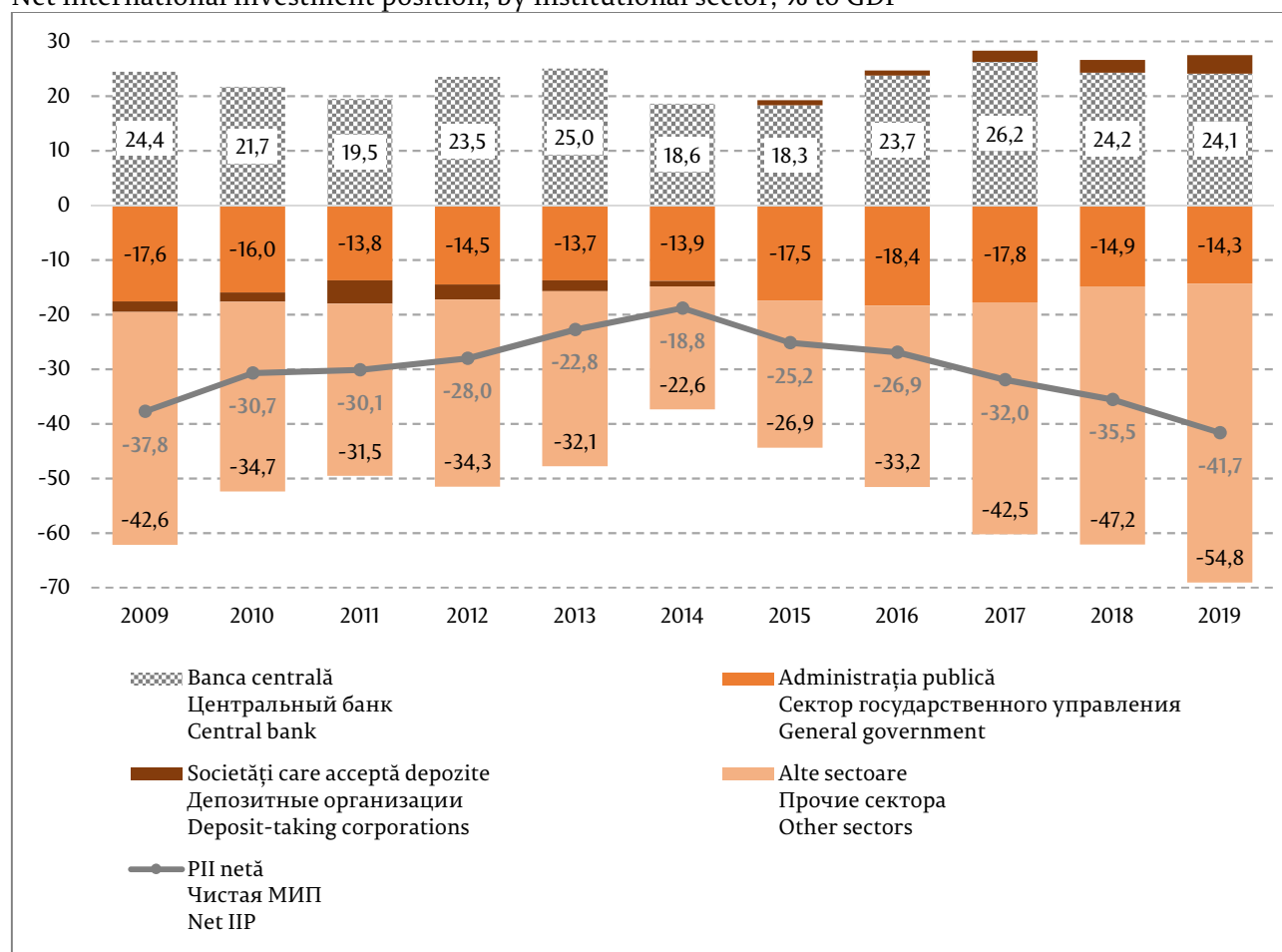
Международная инвестиционная позиция – общее представление

International investment position - overview

Poziția investițională internațională a Republicii Moldova, la 31.12.2019, a constituit -4 985,71 mil. USD (sau -41,7 la sută relativ la PIB), soldul debitor aprofundându-se față de sfârșitul anului 2018 cu 22,4 la sută (diagrama 7, tabelul 2, tabelul 25 din Secțiunea statistică).

Diagrama 7. Poziția investițională internațională netă, pe sectoare instituționale, % la PIB

Чистая международная инвестиционная позиция, по институциональным секторам, % к ВВП
 Net international investment position, by institutional sector, % to GDP



Tabelul 2. Indicatorii principali aferenți poziției investiționale internaționale (MBP6)

Основные показатели международной инвестиционной позиции (РПБ6)

Main indicators of the international investment position (BPM6)

	31.12. 2009*	31.12. 2010*	31.12. 2011*	31.12. 2012*	31.12. 2013*	31.12. 2014*
	mil. USD / млн. долл. США / US\$ million					
PII netă / Чистая МИП Net International investment position	-2 052,72	-2 141,85	-2 533,78	-2 442,48	-2 160,76	-1 790,79
Stocul activelor oficiale de rezervă Остаток официальных резервных активов Stock of official reserve assets	1 480,26	1 717,69	1 965,32	2 515,00	2 820,63	2 156,63
Stocul investițiilor directe, pasive Остаток прямых инвестиций, обязательства Stock of direct investment, liabilities	2 562,01	2 907,18	3 385,91	3 443,09	3 380,62	3 274,86
Stocul împrumuturilor (fără cele intragrup), pasive Остаток внешних займов (за исключением межфилиальных), обязательства Stock of loans (without intercompany loans), liabilities	2 066,62	2 346,01	2 640,31	3 089,07	3 279,51	3 067,66
	%					
PII / PIB МИП / ВВП IIP / GDP	-37,8	-30,7	-30,1	-28,0	-22,8	-18,8
Stocul activelor externe / stocul pasivelor externe Остаток внешних активов / обязательств Stock of foreign assets / stock of foreign liabilities	65,6	67,4	66,0	69,7	75,2	77,8
Ponderea ISD în stocul pasivelor externe Доля ПИИ в накопленных внешних обязательствах Share of FDI in the stock of foreign liabilities	42,9	44,3	45,5	42,7	38,7	40,6
Ponderea împrumuturilor (fără împrumuturile intragrup) în stocul pasivelor externe Доля займов (за исключением межфилиальных) в накопленных внешних обязательствах Share of loans (without intercompany loans) in the stock of foreign liabilities	34,6	35,7	35,5	38,4	37,6	38,0

	31.12. 2015*	31.12. 2016*	31.12. 2017*	31.12. 2018*	31.12. 2019*	31.12.2019 / 31.12.2018
	mil. USD / млн. долл. США / US\$ million					%
PII netă / Чистая МИП Net International investment position	-1 950,74	-2 174,00	-3 093,10	-4 072,69	-4 985,71	122,4
Stocul activelor oficiale de rezervă Остаток официальных резервных активов Stock of official reserve assets	1 756,81	2 205,93	2 803,26	2 995,18	3 059,63	102,2
Stocul investițiilor directe, pasive Остаток прямых инвестиций, обязательства Stock of direct investment, liabilities	2 903,69	2 955,62	3 628,30	4 083,79	4 733,94	115,9
Stocul împrumuturilor (fără cele intragrup), pasive Остаток внешних займов (за исключением межфилиальных), обязательства Stock of loans (without intercompany loans), liabilities	2 967,28	3 041,26	3 340,95	3 362,42	3 420,77	101,7
	%					p.p. / п.п.
PII / PIB МИП / ВВП IIP / GDP	-25,2	-26,9	-32,0	-35,5	-41,7	-6,2
Stocul activelor externe / stocul pasivelor externe Остаток внешних активов / обязательств Stock of foreign assets / stock of foreign liabilities	73,2	70,9	64,9	57,6	51,5	-6,1
Ponderea ISD în stocul pasivelor externe Доля ПИИ в накопленных внешних обязательствах Share of FDI in the stock of foreign liabilities	40,0	39,6	41,2	42,5	46,1	3,6
Ponderea împrumuturilor (fără împrumuturile intragrup) în stocul pasivelor externe Доля займов (за исключением межфилиальных) в накопленных внешних обязательствах Share of loans (without intercompany loans) in the stock of foreign liabilities	40,8	40,7	37,9	35,0	33,3	-1,7

Notă: p. p. – puncte procentuale / Примечание: p. p. – процентные пункты / Note: p. p. – percentage points

* date revizuite / пересмотренные данные / revised data

Activele financiare externe au însumat 5 290,47 mil. USD, în scădere cu 4,5 la sută de la începutul anului, iar **pasivele** – 10 276,18 mil. USD, în creștere cu 6,9 la sută. Raportul dintre stocul activelor și pasivelor externe a constituit 51,5 la sută, fiind în descreștere cu 6,1 p.p. față de situația de la finele anului 2018.

Pe parcursul anului 2019, stocul **activelor oficiale de rezervă** s-a majorat cu 2,2 la sută comparativ cu stocul de la începutul anului, constituind 3 059,63 mil. USD la 31.12.2019.

Volumul activelor oficiale de rezervă corespunde tuturor criteriilor de suficiență:

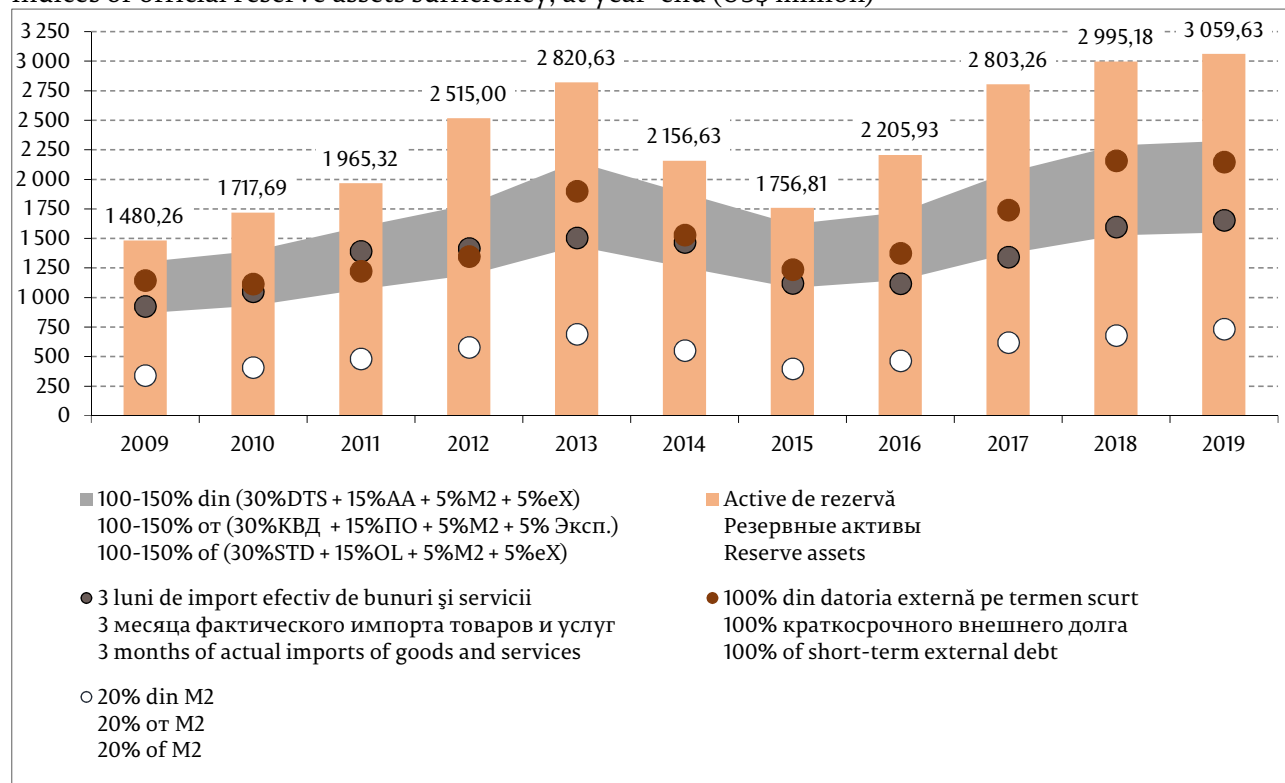
- acoperirea a cel puțin 3 luni de importuri de bunuri și servicii (au acoperit 5,5 luni de import efectiv);
- acoperirea integrală prin rezerve a datoriei externe pe termen scurt (au acoperit 142,5 la sută);
- acoperirea a 20% din masa monetară M2 (au acoperit 83,4 la sută);
- acoperirea a 100-150% din suma: 30% din datoria pe termen scurt + 15% din alte angajamente² + 5% din M2 + 5% din exporturi de bunuri și servicii (au acoperit 197,4 la sută) (diagrama 8).

Diagrama 8. Indicatorii suficienței activelor oficiale de rezervă, la sfârșitul anului (mil. USD)

Показатели достаточности официальных резервных активов, по состоянию на конец года

(млн. долл. США)

Indices of official reserve assets sufficiency, at year-end (US\$ million)



Notă: DTS – datoria pe termen scurt (după scadența originală), AA – alte angajamente, M2 – masa monetară, eX – export de bunuri și servicii / Примечание: КВД – краткосрочный внешний долг, ПО – прочие обязательства, M2 – денежная масса, Эксп – экспорт товаров и услуг / Note: STD – short-term debt, OL – other liabilities, M2 – broad money, exp – export of goods and services.

Criteriile se bazează pe recomandările FMI din "Assessing Reserve Adequacy - Specific Proposals", aprilie 2015

Критерии основаны на рекомендациях МВФ из "Assessing Reserve Adequacy - Specific Proposals", апрель 2015 г.

Criteria are based on the IMF recommendations specified in "Assessing Reserve Adequacy - Specific Proposals", April 2015:

<http://www.imf.org/external/np/pp/eng/2014/121914.pdf>

² Calculate ca stocul de pasive externe sub formă de participații din cadrul *investițiilor de portofoliu* plus stocul de pasive externe pe termen lung (după scadența originală) din cadrul *altor investiții*.

Stocul angajamentelor sub formă de *investiții directe* a totalizat 4 733,94 mil. USD (în creștere cu 15,9 la sută de la începutul anului), reprezentând 46,1 la sută din totalul pasivelor externe. Stocul pasivelor sub formă de *împrumuturi* (cu excepția celor intragrup) a sporit cu 1,7 la sută față de 31.12.2018 și a constituit 3 420,77 mil. USD, ceea ce reprezintă 33,3 la sută din totalul angajamentelor externe.

3. Datoria externă brută – prezentare generală

Валовой внешний долг – общее представление

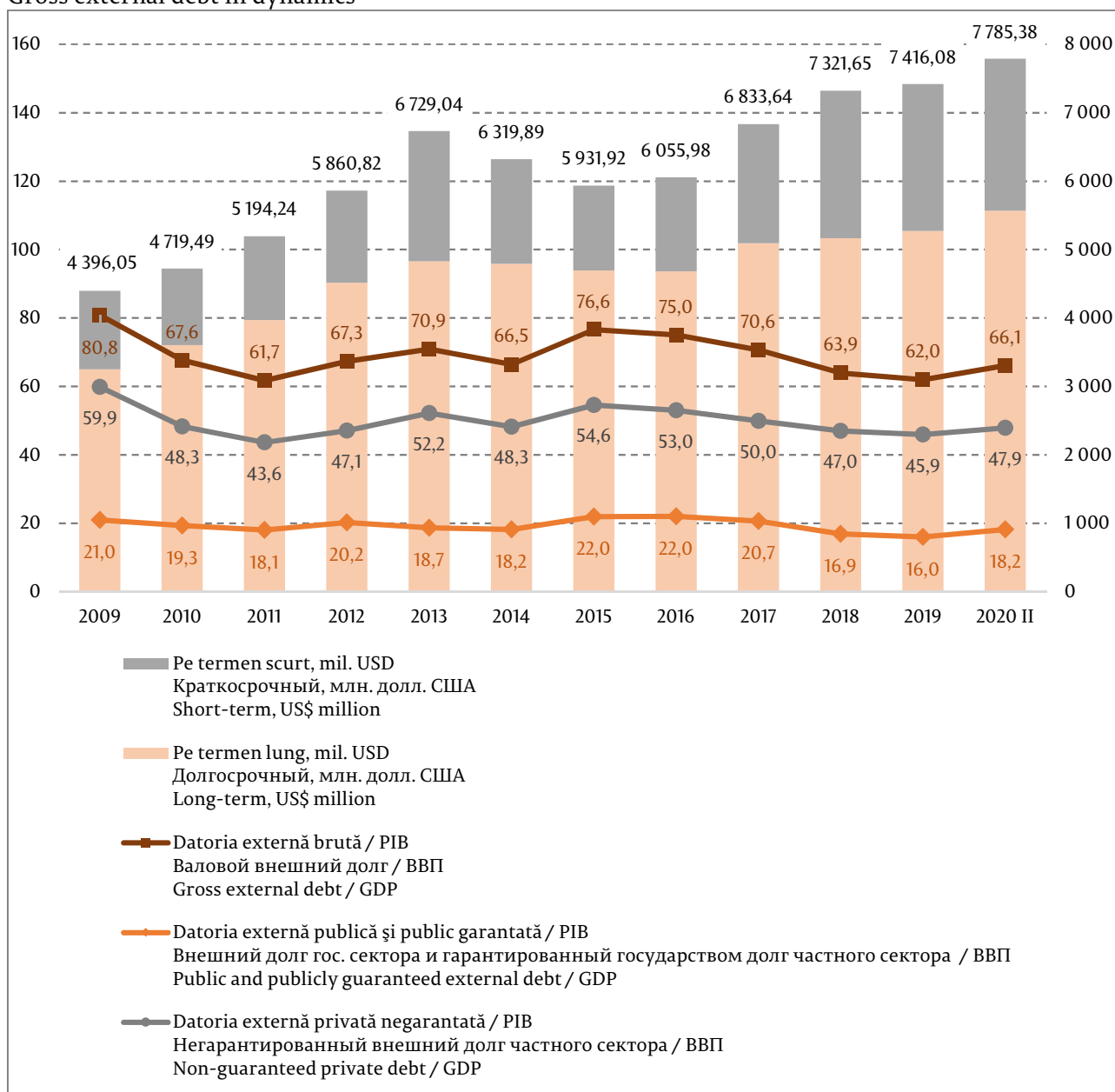
Gross external debt – overview

Datoria externă brută a Republicii Moldova a crescut față de începutul anului cu 1,3 la sută și a înregistrat 7 416,08 mil. USD la 31.12.2019, ceea ce constituie 62,0 la sută raportat la PIB (-1,9 p.p. față de 31.12.2018) (diagrama 9, tabelul 3).

Diagrama 9. Datoria externă brută, în dinamică

Валовой внешний долг в динамике

Gross external debt in dynamics



III. Poziția investițională internațională a Republicii Moldova la 31.12.2019

Международная инвестиционная позиция Республики Молдова по состоянию на 31.12.2019

International investment position of the Republic of Moldova as of 12/31/2019

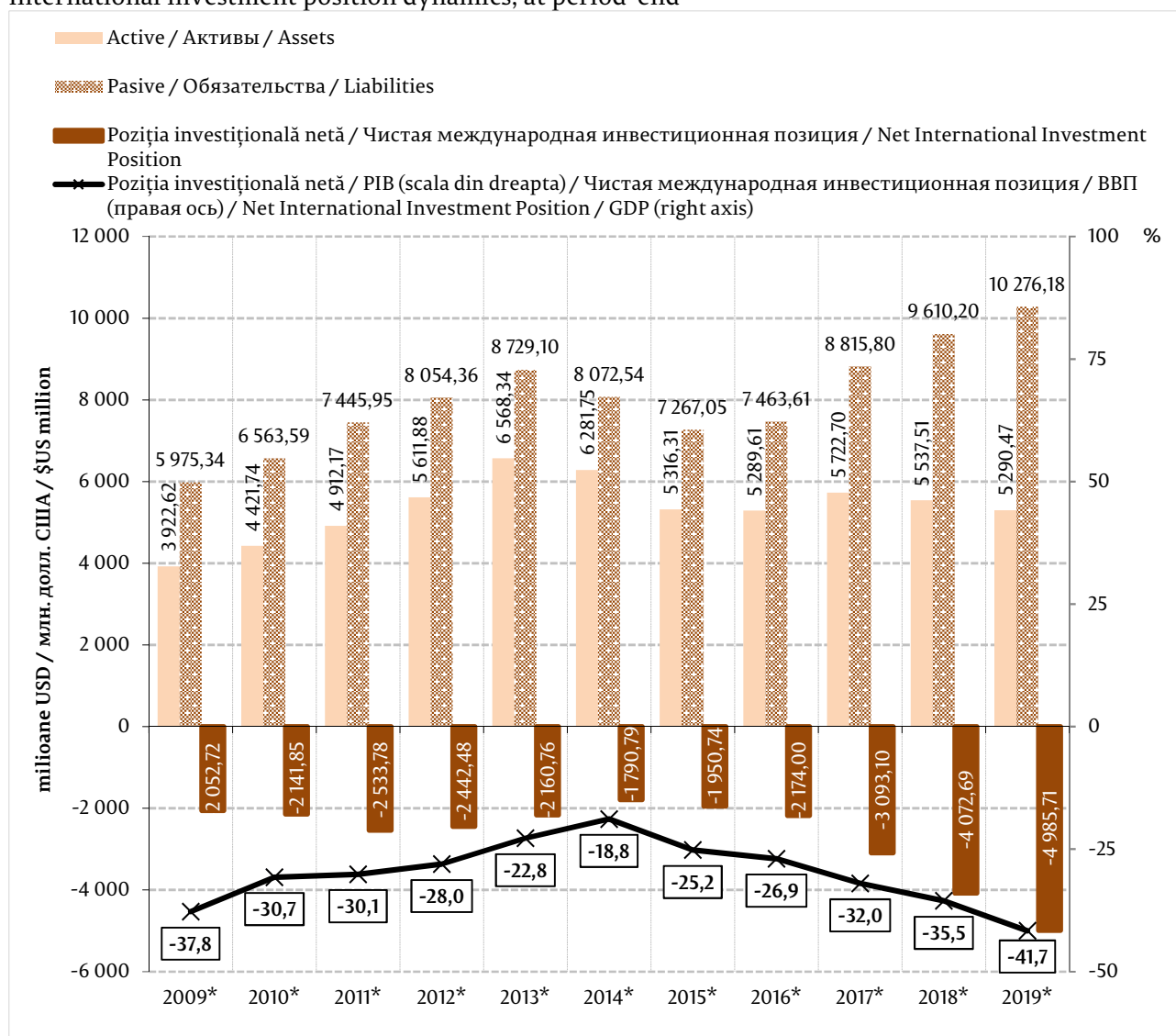
Poziția investițională internațională (PII) a Republicii Moldova pe parcursul anului 2019 a continuat să se deterioreze, înregistrând un sold net debitor de 4 985,71 mil. USD la 31.12.2019 (diagrama 47).

Evoluția detaliată a PII cu detalii suplimentare pentru anul 2019 este prezentată în anexa 10.

În ultimii șase ani, PII a avut o evoluție descendentă, soldul debitor dublându-se în 2018 comparativ cu 2014 și ulterior în 2019 diminuându-se cu 22,4 la sută comparativ cu sfârșitul anului precedent. Raportul poziției investiționale internaționale la PIB a constituit -41,7 la sută, coborând cu 6,2 p.p. comparativ cu anul 2018.

Diagrama 47. Poziția investițională internațională în dinamică, la sfârșitul perioadei

Международная инвестиционная позиция в динамике, по состоянию на конец периода
International investment position dynamics, at period-end



* date revizuite / пересмотренные данные / revised data

Evoluția poziției investiționale internaționale, pe parcursul anului 2019, a fost influențată negativ de tranzacțiile efective nete cu nerezidenții (-1 141,02 mil. USD), de schimbările de preț ale instrumentelor financiare (-115,36 mil. USD), de fluctuația ratelor de schimb ale valutilor originale față de dolarul SUA (-8,26 mil. USD), în timp ce alte schimbări (351,62 mil. USD) au influențat poziția în sensul creșterii. Toate schimbările menționate au rezultat în deteriorarea poziției la 31.12.2019 cu 913,02 mil. USD (tabelul 14, diagrama 48).

Tabelul 14. Poziția investițională internațională (MBP6), la 31.12.2019 (mil. USD)

Международная инвестиционная позиция (РПБ6) по состоянию на 31.12.2019 (млн. долл. США)

International investment position (BPM6) as of 12/31/2019 (US\$ million)

	Situația la / Остаток на / Position as of 31.12.2018*	Modificări care reflectă: / Изменения, отражающие: / Changes reflecting:					Situația la / Остаток на / Position as of 31.12.2019*
		dinamica totală / всего изменений / total changes	fluxul din BP / операции ПБ / BOP transactions	schimbări de preț / результат переоценки / price changes	fluctuația ratei de schimb / изменение обменного курса / exchange rate changes	alte schimbări / прочие изменения / other changes	
Poziția investițională internațională (netă) / Международная инв. позиция (чистая) / International investment position (net)	-4 072,69	-913,02	-1 141,02	-115,36	-8,26	351,62	-4 985,71
Active / Активы / Assets	5 537,51	-247,04	-541,85	1,93	-0,91	293,79	5 290,47
Investiții directe / Прямые инвестиции / Direct investment	292,17	40,24	40,09		0,15		332,41
Investiții de portofoliu / Портфельные инвестиции / Portfolio investment	6,65	4,55	4,55				11,20
Derivate financiare / Производные фин. инструменты / Financial derivatives	4,00						4,00
Alte investiții / Прочие инвестиции / Other investment	2 239,51	-356,28	-646,98		-3,09	293,79	1 883,23
Active de rezervă** / Резервные активы** / Reserve assets**	2 995,18	64,45	60,49	1,93	2,03		3 059,63
Pasive / Обязательства / Liabilities	9 610,20	665,98	599,17	117,29	7,35	-57,83	10 276,18
Investiții directe / Прямые инвестиции / Direct investment	4 083,79	650,15	501,61	130,05	4,42	14,07	4 733,94
Investiții de portofoliu / Портфельные инвестиции / Portfolio investment	49,64	-23,73	-0,17	-12,76	-0,81	-9,99	25,91
Derivate financiare / Производные фин. инструменты / Financial derivatives	3,63	-0,30	-0,30				3,33
Alte investiții / Прочие инвестиции / Other investment	5 473,14	39,86	98,03		3,74	-61,91	5 513,00

Notă: Pentru evaluarea stocurilor se utilizează cross-cursurile oficiale de schimb ale valutilor originale față de dolarul SUA, la sfârșitul perioadei.

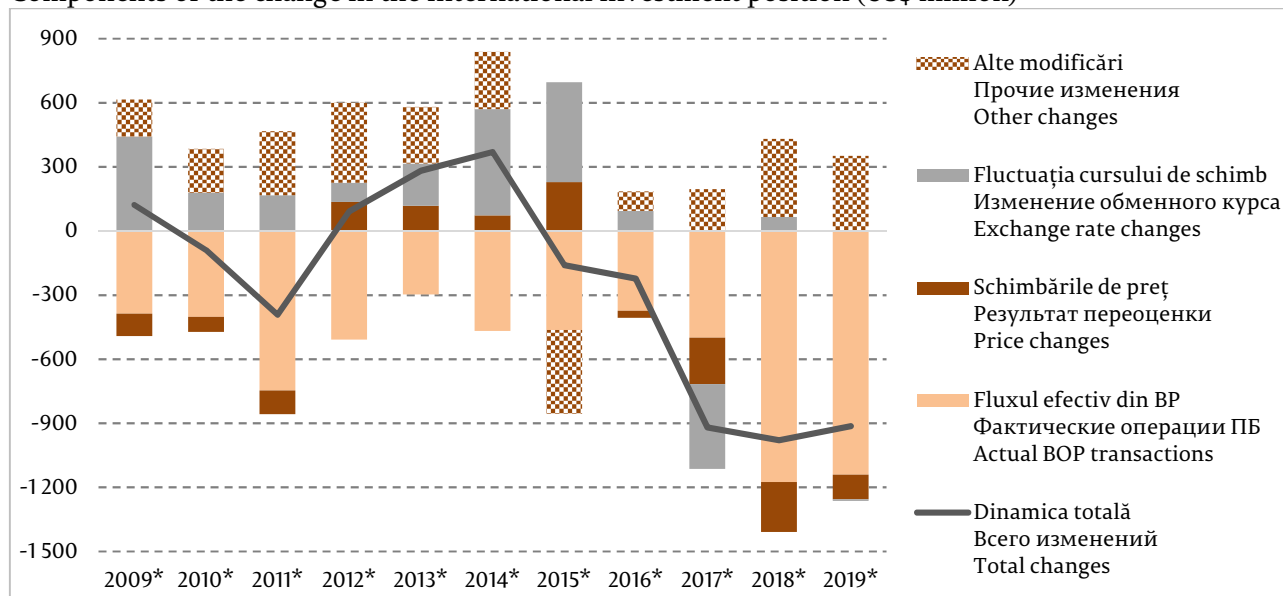
Примечание: Для оценки остатков были применены официальные кросс-курсы оригинальных валют к доллару США на конец периода.

Note: Official cross-exchange rates of original currencies against the US dollar at period-end are used for the evaluation of stocks.

* date revizuite / пересмотренные данные / revised data

** fluxuri evaluate la rata de schimb zilnică / операции ПБ оцениваются по обменному курсу на день / BOP flow valued at daily exchange rate

Diagrama 48. Componentele modificării poziției investiționale internaționale (mil. USD)
Составляющие изменения в международной инвестиционной позиции (млн. долларов США)
Components of the change in the International investment position (US\$ million)



* date revizuite / пересмотренные данные / revised data

3.1. Structura activelor financiare externe Структура внешних финансовых активов Structure of external financial assets

Activele financiare externe au înregistrat la 31.12.2019 un stoc în valoare de 5 290,47 mil. USD, în descreștere cu 247,04 mil. USD (-4,5 la sută) față de 31.12.2018. La micșorarea stocului de active financiare a contribuit fluxul negativ înregistrat în balanța de plăți (-541,85 mil. USD), fluctuația ratelor de schimb ale valutei originale față de dolarul SUA (-0,91 mil. USD), iar modificările de preț (1,93 mil. USD) și alte schimbări (293,79 mil. USD) au influențat activele în sensul majorării.

Structura valutară a activelor financiare externe în dinamică este constantă: în totalul creanțelor predomină cele denumite în *valute* cu 99,8 la sută, iar creanțele în *lei moldovenești* au o pondere de 0,2 la sută.

a) Structura activelor financiare externe pe categorii funcționale Структура внешних финансовых активов по функциональным категориям Structure of external financial assets by functional categories

În cadrul *activelor financiare externe*, ponderea majoritară (57,8 la sută) a deținut-o activele de rezervă, urmate de alte investiții (35,6 la sută), investiții directe (6,3 la sută), investiții de portofoliu și derivate financiare (0,3 la sută) (diagrama 49).

Diagrama 49. Activele financiare externe, la sfârșitul perioadei (mil. USD)

Внешние финансовые активы, по состоянию на конец периода (млн. долл. США)

External financial assets, at period-end (US\$ million)



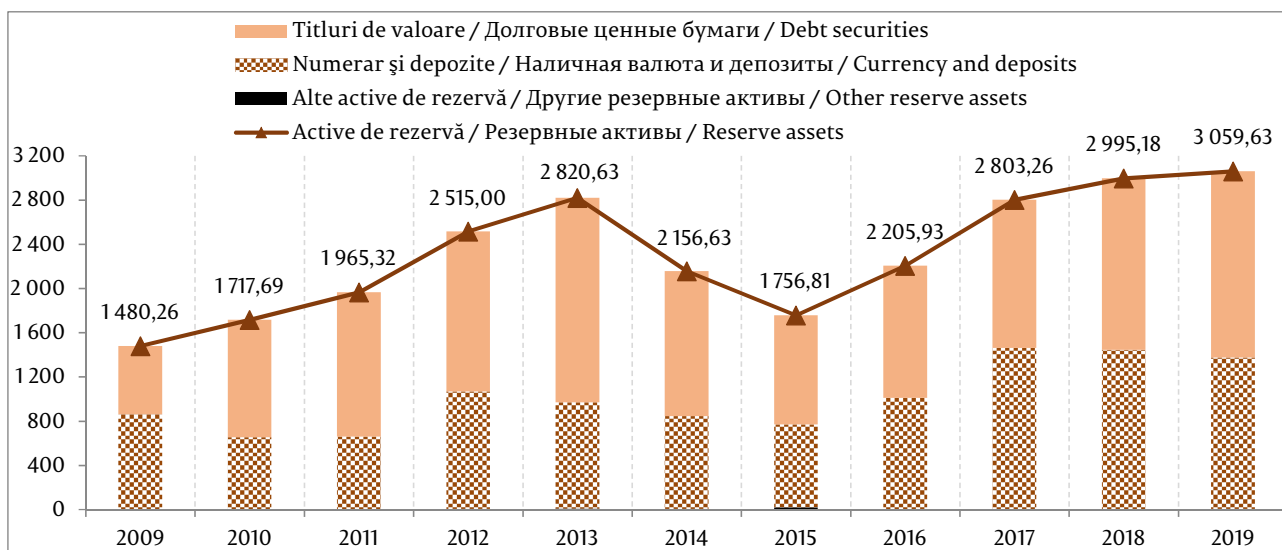
* date revizuite / пересмотренные данные / revised data

Activele oficiale de rezervă, la 31.12.2019, au înregistrat valoarea de 3 059,63 mil. USD, în creștere cu 2,2 la sută comparativ cu finele anului 2018 (diagrama 50). Pe parcursul anului 2019, stocul activelor oficiale de rezervă a crescut pe seama fluxului net înregistrat în balanța de plăți cu 60,49 mil. USD (calculat la rata de schimb zilnică), fluctuației ratelor de schimb ale valutelor originale față de dolarul SUA – cu 2,03 mil. USD și modificărilor de preț ale titlurilor de valoare și ale aurului monetar – cu 1,93 mil. USD.

Diagrama 50. Structura activelor de rezervă, la sfârșitul perioadei (mil. USD)

Структура официальных резервных активов, по состоянию на конец периода (млн. долл. США)

Structure of reserve assets, at period-end (US\$ million)

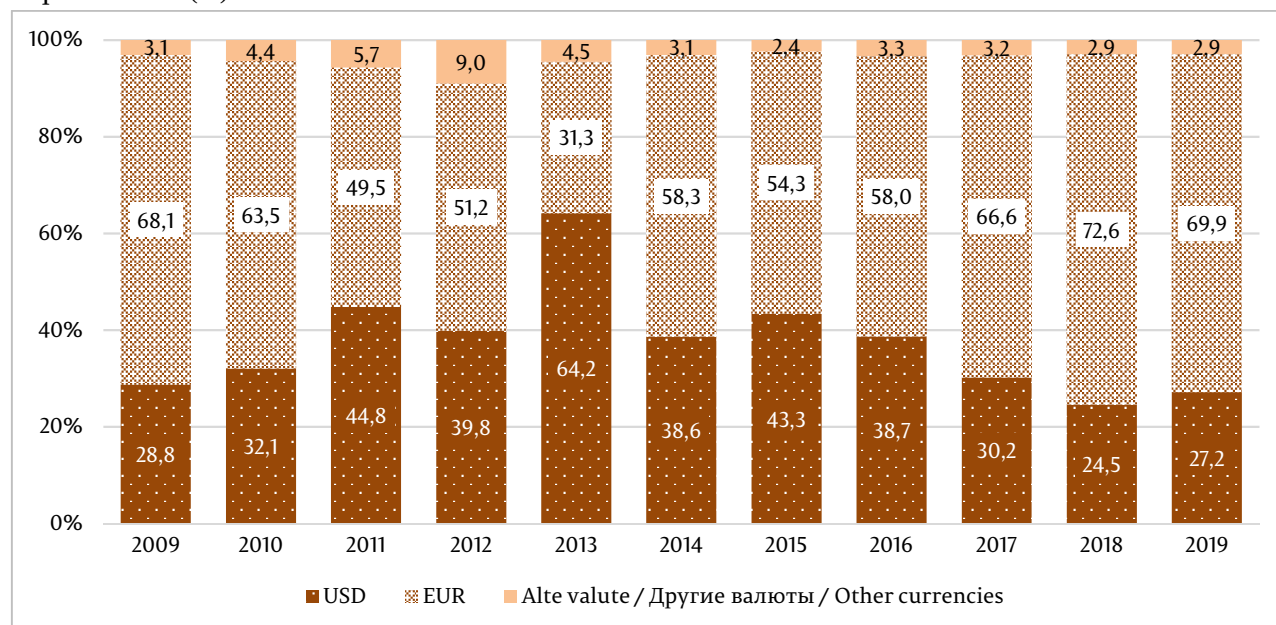


Activele sub formă de *alte investiții* s-au micșorat față de finele anului 2018 cu 15,9 la sută până la 1 883,23 mil. USD. Componenta de bază a acestora – stocul activelor sub formă de *numerar și depozite* – a constituit 1 097,96 mil. USD, micșorându-se cu 18,7 la sută pe parcursul anului 2019, ca rezultat al micșorării activelor ce aparțin altor sectoare cu 290,20 mil. USD și majorării stocului sectorului *societăți care acceptă depozite* cu 38,43 mil. USD. În activele financiare externe sub formă de *numerar și depozite* ale sectorului bancar a prevalat euro, cu o pondere de 69,9 la sută (în descreștere cu 2,7 p.p.). Ponderea activelor în dolari SUA a crescut până la 27,2 la sută (diagrama 51).

Diagrama 51. Structura valutară a activelor financiare externe sub formă de numerar și depozite ale băncilor licențiate, la sfârșitul perioadei (%)

Валютная структура внешних финансовых активов в виде наличной валюты и депозитов лицензированных банков, по состоянию на конец периода (%)

Currency composition of external financial assets of currency and deposits held by authorized banks, at period-end (%)



Creditele comerciale și avansurile acordate de către agenții economici nerezidenților cu o pondere de 35,1 la sută în activele sub formă de alte investiții au însumat 660,21 mil. USD (-14,5 la sută față de 31.12.2018). Stocul de active sub formă de *împrumuturi* a constituit 115,48 mil. USD (în creștere cu 6,8 la sută față de 31.12.2018), acestea fiind acordate, în cea mai mare parte, nerezidenților de către societăți nefinanciare și gospodării pe termen lung (87,7 la sută din total).

Stocul activelor sub formă de *investiții directe* a însumat 332,41 mil. USD, cu 13,8 la sută peste nivelul anului 2018.

Activele sub formă de *investiții de portofoliu și derivate financiare* s-au majorat cu 42,7 la sută, înregistrând un stoc de 15,20 mil. USD.

b) Structura activelor financiare externe pe sectoare instituționale

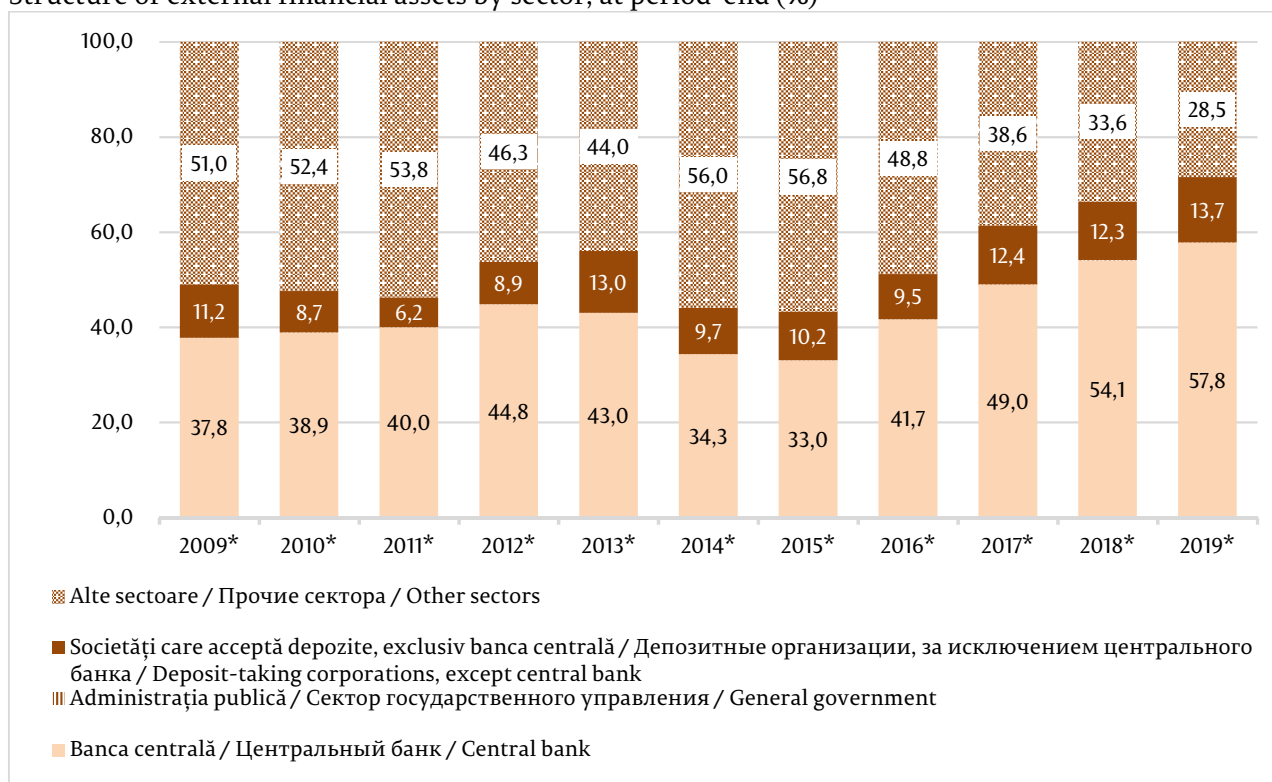
Структура внешних финансовых активов по секторам

Structure of external financial assets by institutional sectors

Structura pe sectoare instituționale a activelor financiare externe ale țării, la situația din 31.12.2019, reflectă faptul că ponderea majoritară continuă să fie deținută de *BNM* (57,8 la sută), urmată de *alte sectoare* (28,5 la sută) și de sectorul *societăți care acceptă depozite* (13,7 la sută) (diagrama 52).

Diagrama 52. Structura sectorială a activelor financiare externe, la sfârșitul perioadei (%)

Структура внешних финансовых активов по секторам, по состоянию на конец периода (%)
 Structure of external financial assets by sector, at period-end (%)



* date revizuite / пересмотренные данные / revised data

Stocul activelor financiare ale băncii centrale a înregistrat o creștere de 2,2 la sută, cel al sectorului *societăți care acceptă depozite* – de 6,3 la sută, în același timp, cel al *altor sectoare* a înregistrat o diminuare de 19,0 la sută față de sfârșitul anului 2018.

c) Structura activelor financiare externe pe scadențe

Структура внешних финансовых активов по срокам погашения

Structure of external financial assets by maturity

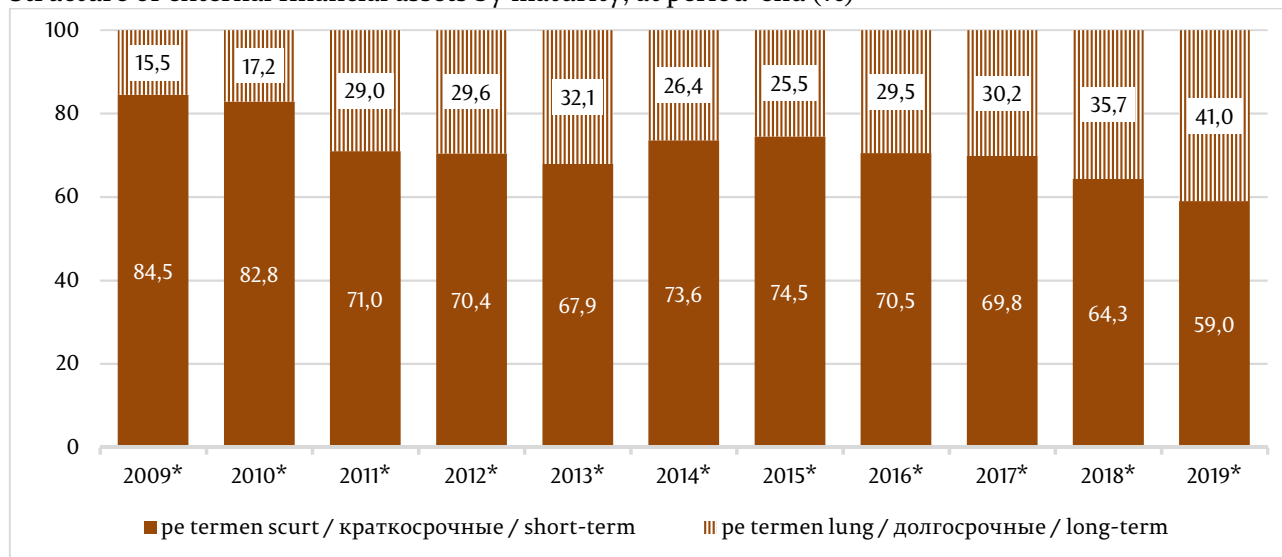
Structura activelor financiare pe scadențe (diagrama 53) relevă faptul că ponderea cea mai importantă în totalul creanțelor au continuat să o dețină cele *pe termen scurt* – 59,0 la sută. Activele financiare externe *pe termen scurt* sunt alcătuite, în mare parte, din alte investiții – 55,2 la sută și din active de rezervă (numerar și depozite, aur monetar, titluri de valoare pe termen scurt) – 44,0 la sută.

Creanțele *pe termen lung*, deținând o pondere de 41,0 la sută în total, au însumat 2 170,32 mil. USD, la 31.12.2019. Activele oficiale de rezervă (titluri de valoare pe termen lung, DST și poziția de rezervă la FMI), cu un stoc de 1 685,86 mil. USD, dețin 77,7 la sută din totalul activelor pe termen lung, urmate de investițiile directe peste hotare (14,4 la sută), alte investiții (7,4 la sută) și de investițiile de portofoliu (0,5 la sută).

Diagrama 53. Structura activelor financiare externe pe scadențe, la sfârșitul perioadei (%)

Структура внешних финансовых активов по срокам погашения, по состоянию на конец периода (%)

Structure of external financial assets by maturity, at period-end (%)



* date revizuite / пересмотренные данные / revised data

3.2. Structura pasivelor externe

Структура внешних обязательств

Structure of external liabilities

Pasivele externe au înregistrat la 31.12.2019 un stoc în valoare de 10 276,18 mil. USD, în creștere cu 665,98 mil. USD (cu 6,9 la sută) comparativ cu finele anului 2018. Majorarea stocului de pasive a fost influențată de fluxul pozitiv înregistrat în balanța de plăți (599,17 mil. USD), de modificările de preț (117,29 mil. USD), de fluctuația ratelor de schimb (7,35 mil. USD), în același timp, alte schimbări (-57,83 mil. USD) au diminuat stocul pasivelor externe.

a) Structura pasivelor externe pe categorii funcționale

Структура внешних обязательств по функциональным категориям

Structure of external liabilities by functional categories

Structura pasivelor externe pe categorii funcționale s-a menținut în configurația anului 2018. În structura *pasivelor externe*, au predominat alte investiții cu o pondere de 53,6 la sută, investițiile directe cu 46,1 la sută, iar investițiile de portofoliu cu derivatele financiare au avut cea mai scăzută pondere – 0,3 la sută (diagrama 54).

Diagrama 54. Pasivele externe, la sfârșitul perioadei (mil. USD)

Внешние обязательства, по состоянию на конец периода (млн. долларов США)

External liabilities, at period-end (US\$ million)



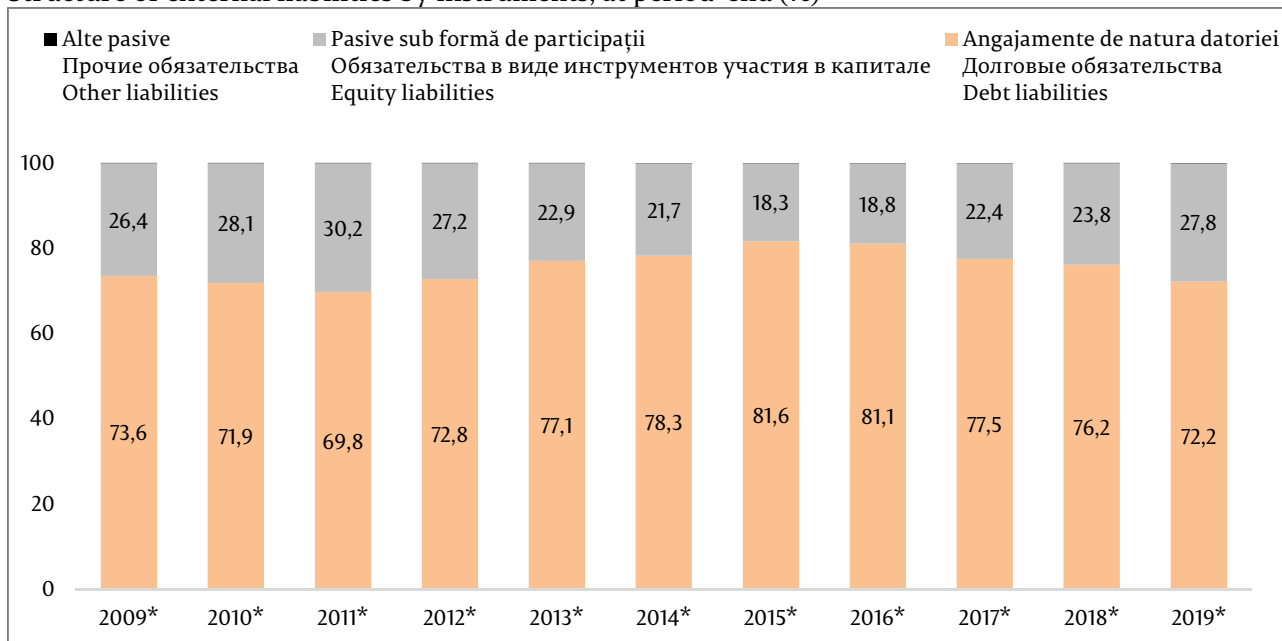
* date revizuite / пересмотренные данные / revised data

Ponderea pasivelor sub formă de participații la capital și acțiuni (atât din cadrul investițiilor de portofoliu, cât și din cadrul investițiilor directe) a constituit 27,8 la sută din stocul total. Cea mai mare parte a pasivelor (72,2 la sută), cu excepția derivatelor financiare, a revenit celor generatoare de datorie (diagrama 55).

Diagrama 55. Structura pasivelor externe pe instrumente, la sfârșitul perioadei (%)

Структура обязательств по инструментам, по состоянию на конец периода (%)

Structure of external liabilities by instruments, at period-end (%)



* date revizuite / пересмотренные данные / revised data

Componenta cu ponderea majoritară (53,6 la sută) în pasivele externe ale țării – *alte investiții* – a constituit 5 513,00 mil. USD la 31.12.2019, în creștere cu 0,7 la sută de la începutul anului. Alte investiții au constat în proporție de 62,1 la sută din împrumuturi, 30,9 la sută – credite comerciale și avansuri, 3,0 la sută – alocări de DST, 2,4 la sută – numerar și depozite și 1,6 la sută – alte pasive.

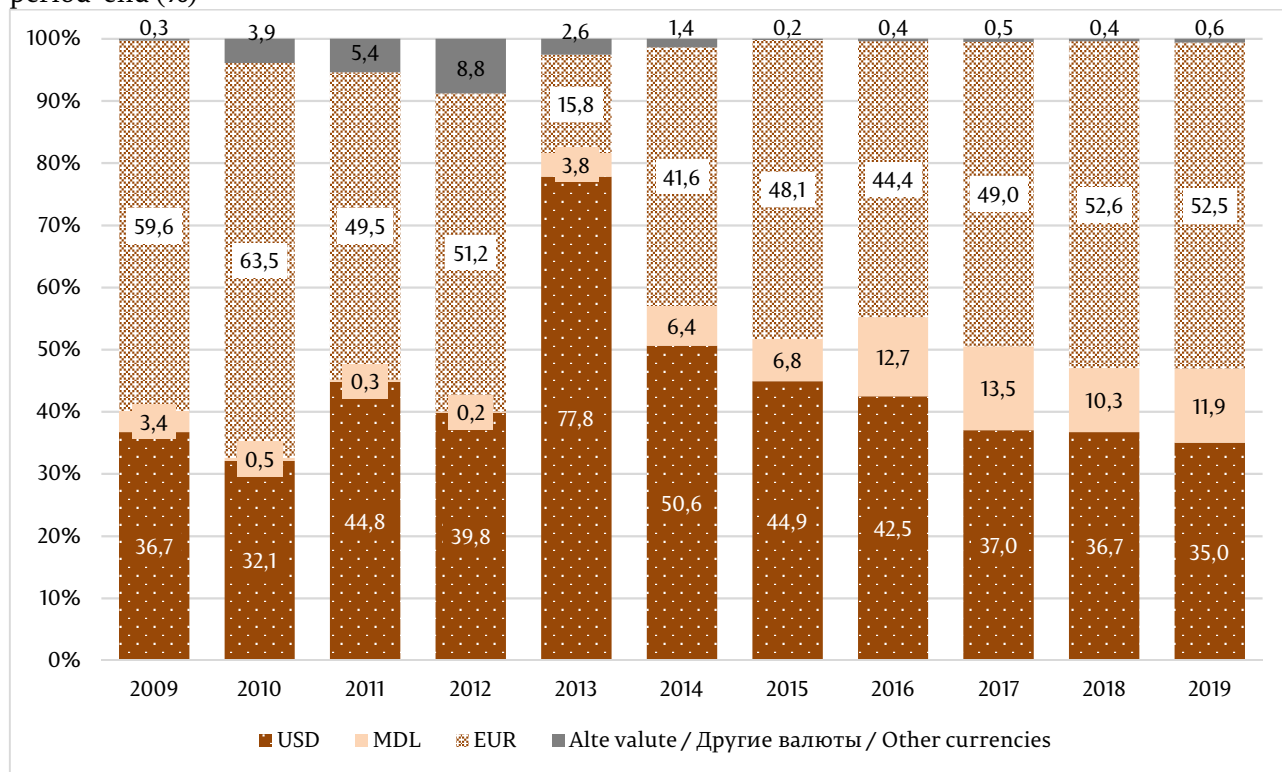
Stocul pasivelor sub formă de împrumuturi a însumat 3 420,77 mil. USD (în creștere cu 1,7 la sută comparativ cu finele anului 2018), credite comerciale – 1 704,43 mil. USD (+2,2 la sută), DST – 162,78 mil. USD (-0,3 la sută), alte angajamente – 90,41 mil. USD (-34,9 la sută).

La finele anului 2019, stocul pasivelor sub formă de *numerar și depozite* a constituit 134,61 mil. USD (-4,0 la sută), din care cea mai mare parte – 132,68 mil. USD – a aparținut băncilor licențiate. În structura valutară a pasivelor sub formă de *numerar și depozite* ale băncilor licențiate a prevalat euro, cu o pondere de 52,5 la sută. Ponderea pasivelor în dolari SUA s-a diminuat până la 35,0 la sută, iar a celor în lei moldovenești s-a majorat până la 11,9 la sută (diagrama 56).

Diagrama 56. Structura valutară a pasivelor externe sub formă de numerar și depozite ale băncilor licențiate, la sfârșitul perioadei (%)

Валютная структура внешних обязательств в виде наличной валюты и депозитов лицензированных банков, по состоянию на конец периода (%)

Currency composition of external liabilities of currency and deposits held by authorized banks, at period-end (%)



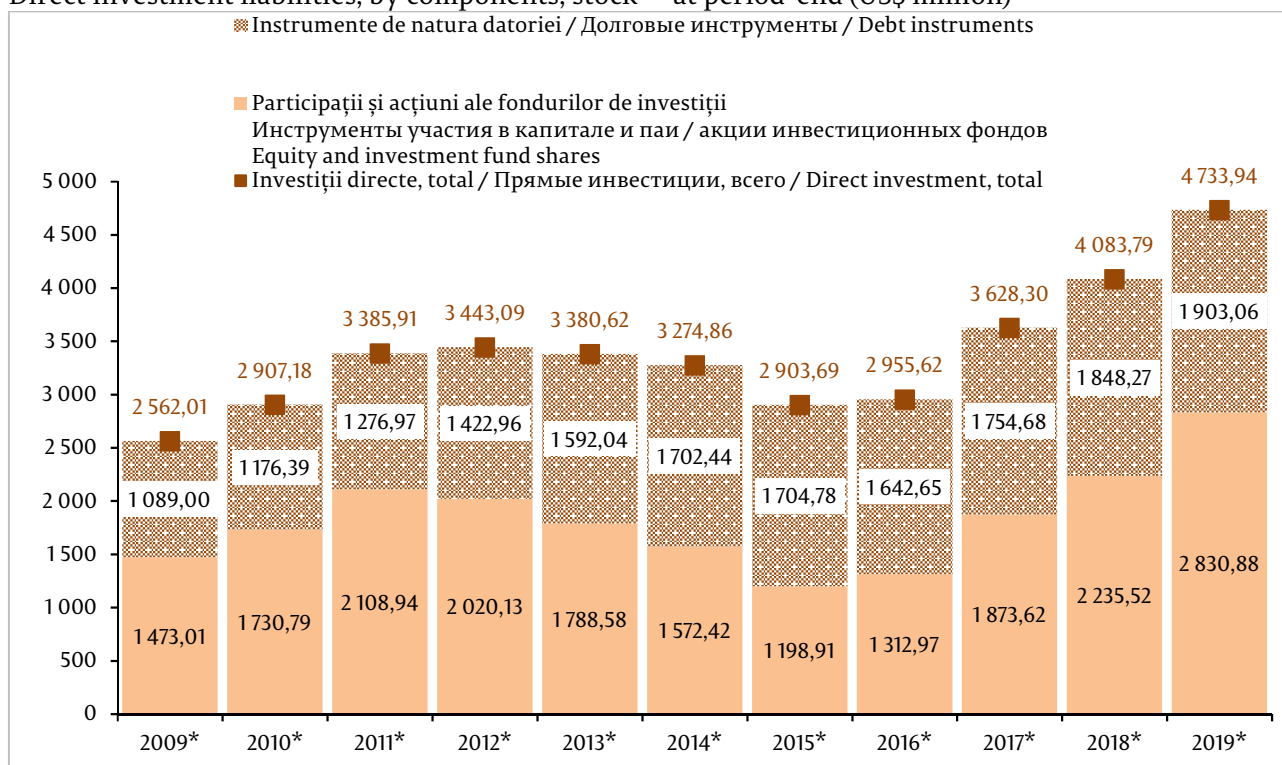
Stocul total de pasive sub formă de *investiții directe* acumulat la 31.12.2019 a fost evaluat la 4 733,94 mil. USD (în creștere cu 15,9 la sută față de finele anului 2018). Creșterea stocului a rezultat din intrările efective nete de investiții directe de 501,61 mil. USD și din majorarea prețurilor acțiunilor cu 130,05 mil. USD, alte modificări – cu 14,07 mil. USD, evoluția ratelor de schimb ale valutelor originale față de dolarul SUA – cu 4,42 mil. USD.

Ponderea participațiilor și a acțiunilor fondurilor de investiții în stocul total de pasive sub formă de investiții directe este superioară celei a instrumentelor de natura datoriei (59,8 la sută față de 40,2 la sută) (diagrama 57). Componenta instrumentelor de natura datoriei este mixtă: 1 137,33 mil. USD reprezintă stocul împrumuturilor contractate de la investitorii străini direcți, 189,66 mil. USD sunt angajamente sub formă de credite comerciale și avansuri și 576,07 mil. USD reprezintă alte datorii față de investitorii străini direcți.

Diagrama 57. Investițiile directe, pasive, pe componente, stoc** la sfârșitul perioadei (mil. USD)

Прямые инвестиции, обязательства, по компонентам, остаток** на конец периода (млн. долл. США)

Direct investment liabilities, by components, stock** at period-end (US\$ million)



* date revizuite / пересмотренные данные / revised data

** stocuri calculate conform valorii de bilanț

** остатки, отраженные по методу оценки "собственные средства по балансовой стоимости"

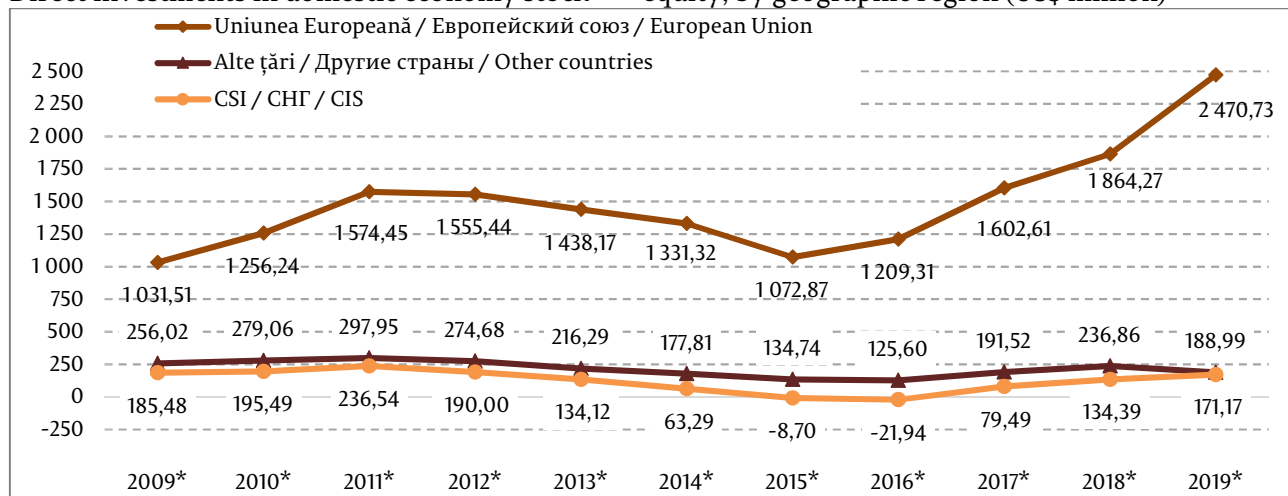
** stocks calculated according to the „own funds at book value” method

În distribuția geografică a investițiilor directe sub formă de participații și acțiuni acumulate, investitorilor din țările UE-28 le-a revenit ponderea majoritară de 87,3 la sută. Investitorii din țările CSI au deținut o pondere de 6,0 la sută din totalul capitalului propriu acumulat, iar cei proveniți din alte țări – de 6,7 la sută (diagrama 58).

Diagrama 58. Stocul investițiilor directe - capital propriu, pe zone geografice (mil. USD)**

Прямые инвестиции** - собственный капитал, по регионам (млн. долл. США)

Direct investments in domestic economy stock** - equity, by geographic region (US\$ million)



* date revizuite / пересмотренные данные / revised data

** stocuri calculate conform valorii de bilanț, distribuția pe țări în baza investitorului nemijlocit

** остатки, отраженные по методу оценки "собственные средства по балансовой стоимости", распределение по странам в соответствии с непосредственным инвестором

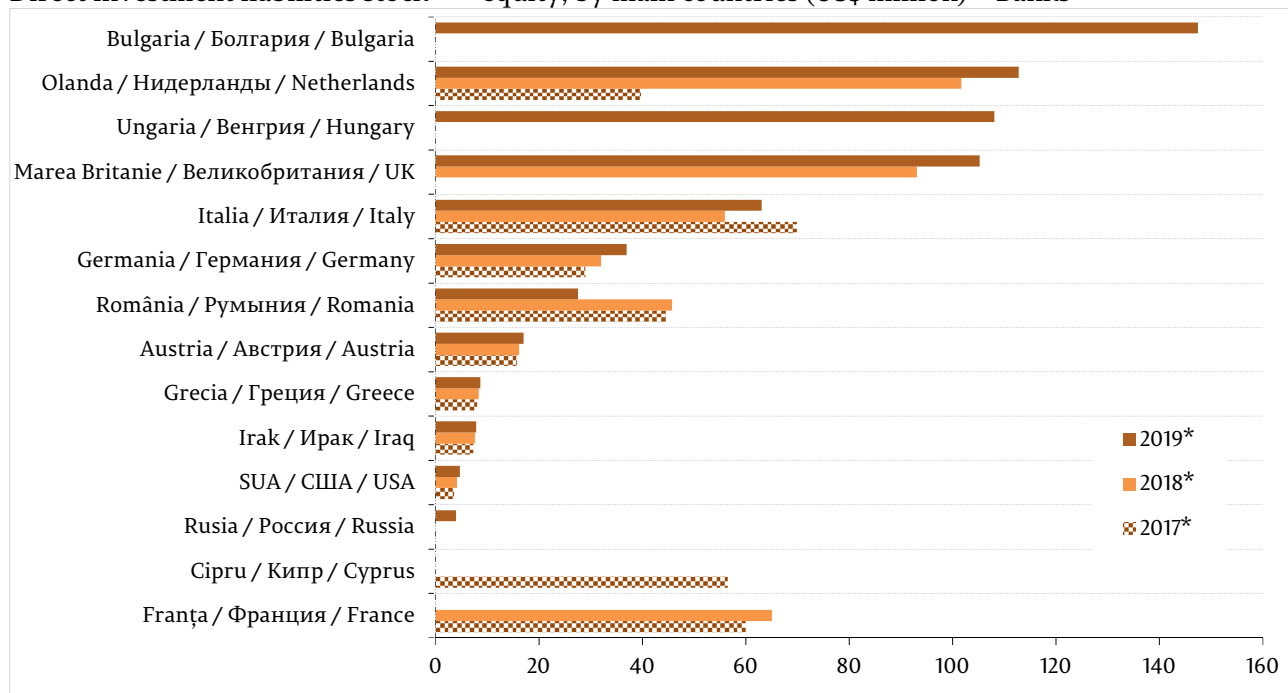
** stocks calculated according to the own funds at book value method, by immediate investor's country

Repartiția stocului de pasive de investiții directe sub formă de participații și acțiuni acumulate, în dinamică pe principalele țări, este reflectată în diagramele 59 și 60.

Diagrama 59. Stocul investițiilor directe - capital propriu acumulat, pe principalele țări (mil. USD) – Sectorul bancar**

Прямые инвестиции** - накопленный собственный капитал, основные страны (млн. долларов США) – Банковский сектор

Direct investment liabilities stock** - equity, by main countries (US\$ million) – Banks



* date revizuite / пересмотренные данные / revised data

** stocuri calculate conform valorii de bilanț, distribuția pe țări în baza investitorului nemijlocit

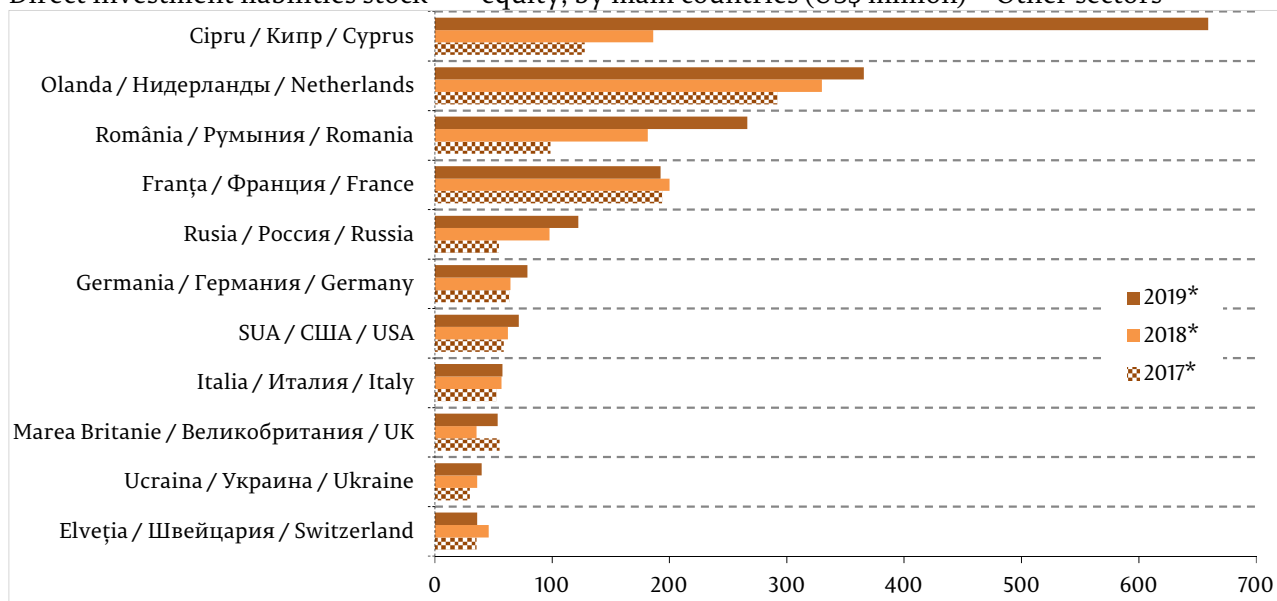
** остатки, отраженные по методу оценки "собственные средства по балансовой стоимости", распределение по странам в соответствии с непосредственным инвестором

** stocks calculated according to the own funds at book value method, by immediate investor's country

Diagrama 60. Stocul investițiilor directe** - capital propriu acumulat, pe principalele țări (mil. USD) – Alte sectoare

Прямые инвестиции** - накопленный собственный капитал, основные страны (млн. долларов США) – Другие секторы

Direct investment liabilities stock** - equity, by main countries (US\$ million) – Other sectors



* date revizuite / пересмотренные данные / revised data

** stocuri calculate conform valorii de bilanț, distribuția pe țări în baza investitorului

** остатки, отраженные по методу оценки "собственные средства по балансовой стоимости", распределение по странам в соответствии с непосредственным инвестором

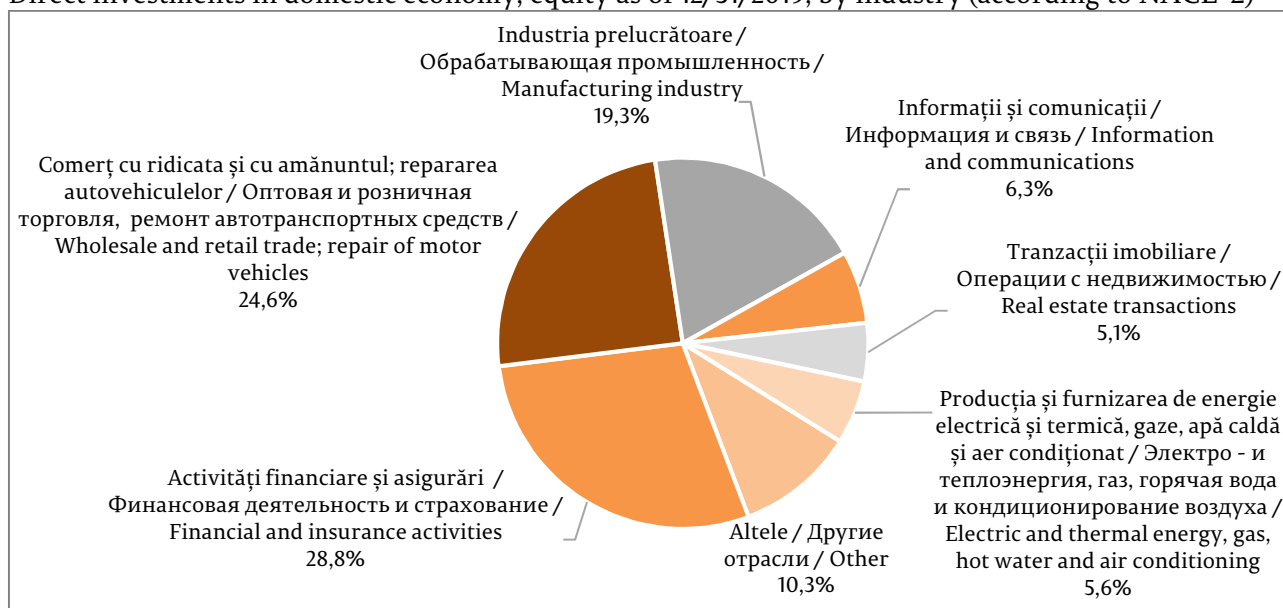
** stocks calculated according to the own funds at book value method, by immediate investor's country

Repartiția stocului de investiții directe sub formă de participații pe activități economice este reflectată în diagrama 61.

Diagrama 61. Investițiile directe, capital propriu acumulat la 31.12.2019, pe activități economice (conform CAEM-2)

Прямые инвестиции - собственный капитал, накопленный по состоянию на 31.12.2019 г., по отраслям (согласно КЭДМ-2)

Direct investments in domestic economy, equity as of 12/31/2019, by industry (according to NACE-2)



Notă: Date estimate / Примечание: Оценочные данные / Note: Estimated data

Pasivele sub formă de *investiții de portofoliu și derivate financiare* sunt în proporție de 28,8 la sută ale societăților care acceptă depozite, exclusiv banca centrală. Poziția totală este constituită în proporție de 88,3 la sută din participațiile nerezidenților sub 10 la sută în capitalul propriu al entităților economice din Moldova.

b) Structura pasivelor externe pe sectoare instituționale
Структура внешних обязательств по секторам
Structure of external liabilities by institutional sectors

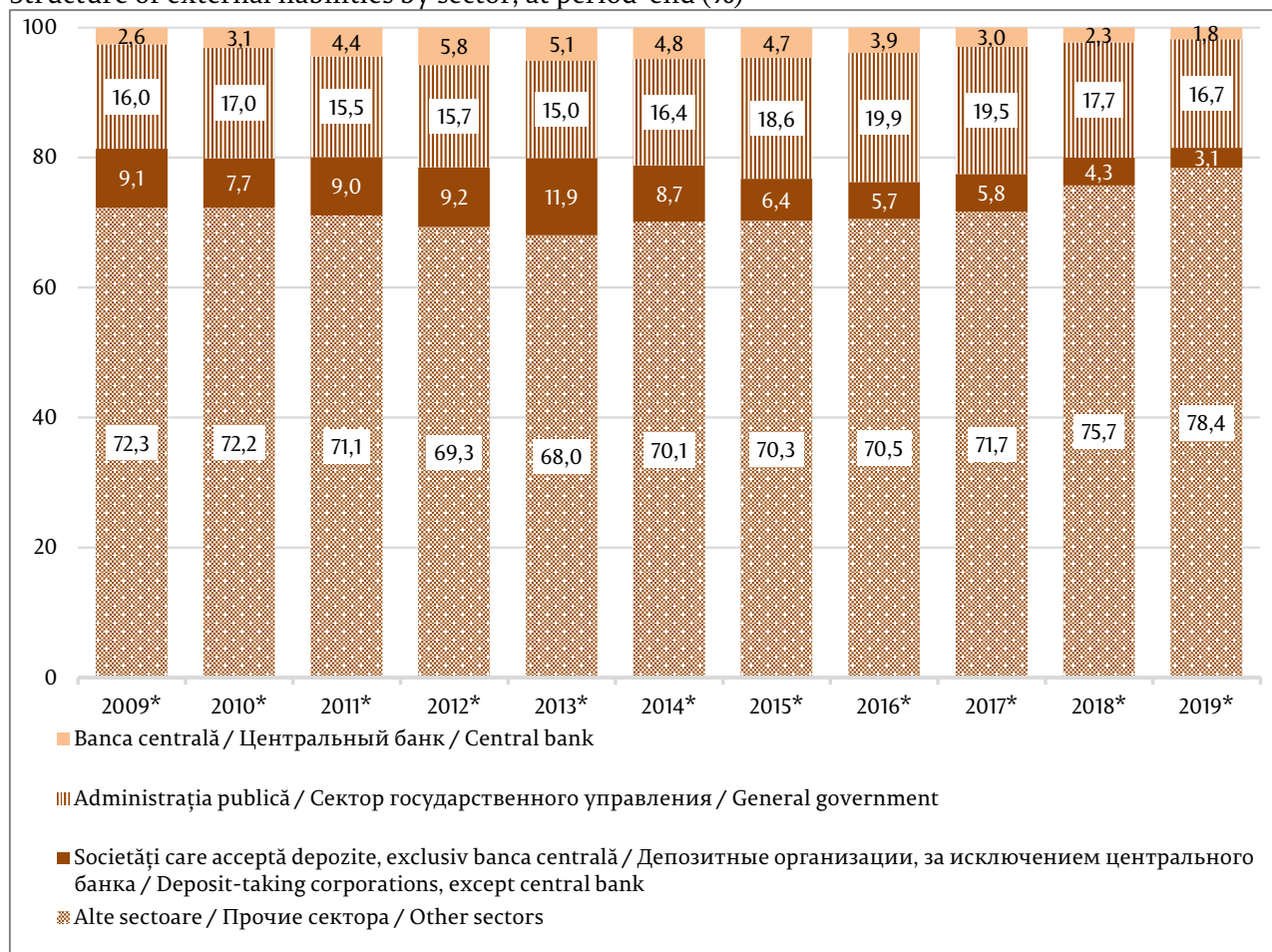
Structura pe sectoare instituționale a pasivelor externe ale țării, la situația din 31.12.2019, nu s-a schimbat esențial față de anul 2018 (diagrama 62).

La 31.12.2019, ponderea majoritară în pasivele externe (78,4 la sută) au deținut-o în continuare *alte sectoare*, urmate de sectorul *administrației publice* cu 16,7 la sută, sectorul *societăților care acceptă depozite* – 3,1 la sută și *BNM* – 1,8 la sută.

Comparativ cu finele anului 2018, stocul angajamentelor externe ale sectorului *societăți care acceptă depozite* a scăzut cu 23,4 la sută, al *băncii centrale* – cu 17,1 la sută, în același timp, angajamentele *administrației publice* au crescut cu 0,7 la sută și ale *altor sectoare* – cu 10,8 la sută.

Diagrama 62. Structura sectorială a pasivelor externe, la sfârșitul perioadei (%)

Структура внешних обязательств по секторам, по состоянию на конец периода (%)
Structure of external liabilities by sector, at period-end (%)



* date revizuite / пересмотренные данные / revised data

c) Structura pasivelor externe pe scadențe

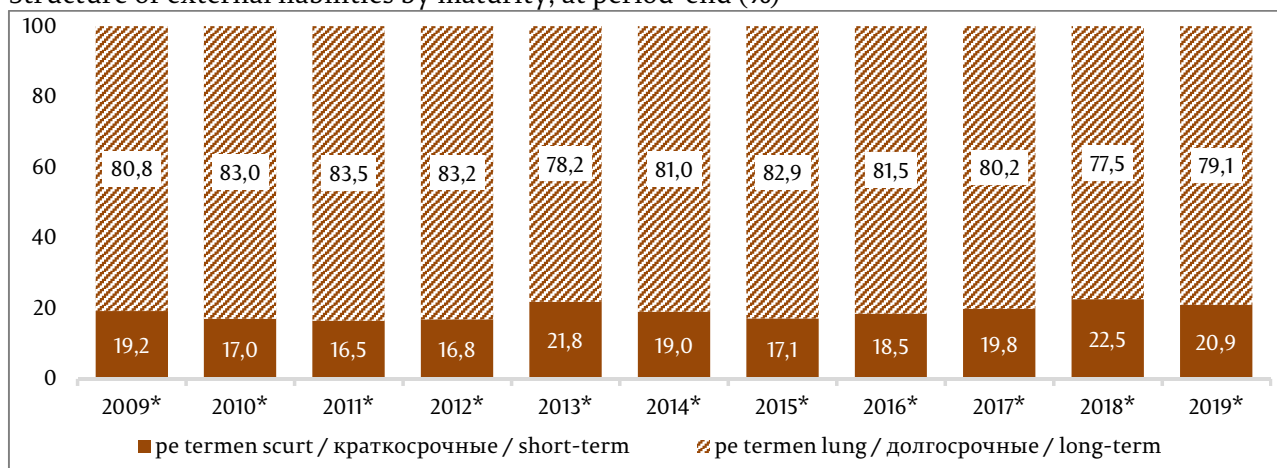
Структура внешних обязательств по срокам погашения

Structure of external liabilities by maturity

În ceea ce privește structura pe scadențe (diagrama 63), ponderea principală în totalul pasivelor externe o dețin angajamentele *pe termen lung* cu 79,1 la sută, iar celor *pe termen scurt* le revine 20,9 la sută. Angajamentele pe termen lung sunt alcătuite, în mare parte, din investiții directe (55,7 la sută) și alte investiții (44,0 la sută). Angajamentele pe termen scurt sunt reprezentate, preponderent, de alte investiții (90,3 la sută).

Diagrama 63. Structura pasivelor externe pe scadențe, la sfârșitul perioadei (%)

Структура внешних обязательств по срокам погашения, по состоянию на конец периода (%)
 Structure of external liabilities by maturity, at period-end (%)



* date revizuite / пересмотренные данные / revised data

Stocul angajamentelor pe termen lung a crescut cu 9,1 la sută, iar al celor pe termen scurt a scăzut cu 0,5 la sută.

d) Structura pasivelor externe pe valute

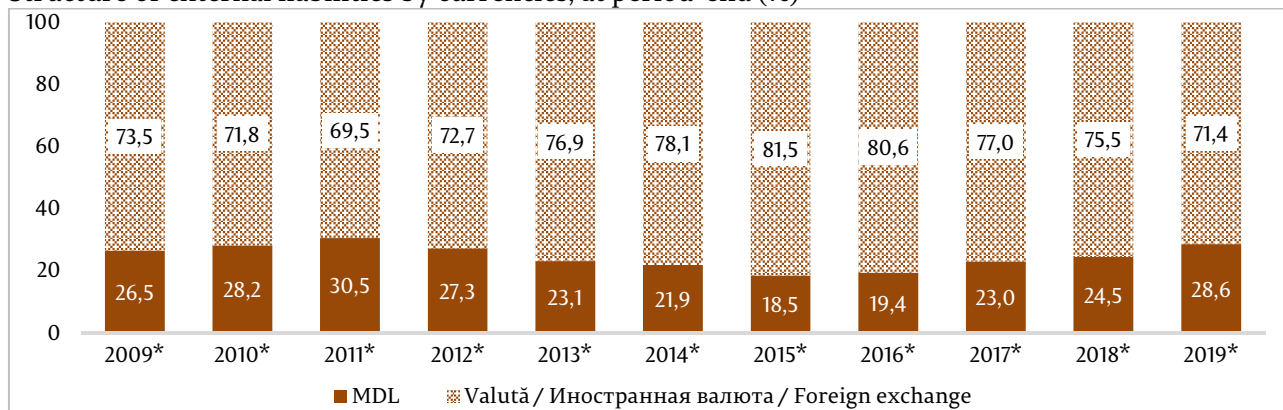
Структура внешних обязательств по валютам

Structure of external liabilities by currencies

În structura valutară a pasivelor externe, ponderea principală le revine celor denominate în *valute* – 71,4 la sută, iar pasivele în *lei moldovenești* dețin o pondere de 28,6 la sută (diagr. 64).

Diagrama 64. Structura pasivelor externe pe valute, la sfârșitul perioadei (%)

Структура внешних обязательств по валютам, по состоянию на конец периода (%)
 Structure of external liabilities by currencies, at period-end (%)



* date revizuite / пересмотренные данные / revised data

Tabelul 25. Poziția investițională internațională (MBP6) a Republicii Moldova, la sfârșitul perioadei (mil. USD)

Международная инвестиционная позиция (РПБ6) Республики Молдова, по состоянию на конец периода (млн. долл. США)

International investment position (BPM6) of the Republic of Moldova, at period-end (US\$ million)

	31.12. 2009*	31.12. 2011*	31.12. 2013*	31.12. 2015*	31.12. 2017*	31.12. 2018*	31.12. 2019*	31.12.2019 / 31.12.2018 (%)
Poziția investițională internațională netă	-2 052,72	-2 533,78	-2 160,76	-1 950,74	-3 093,10	-4 072,69	-4 985,71	122,4
Международная инвестиционная позиция, чистая								
Net international investment position								
Active / Активы / Assets	3 922,62	4 912,17	6 568,34	5 316,31	5 722,70	5 537,51	5 290,47	95,5
<i>Investiții directe / Прямые инвестиции / Direct investment</i>	<i>87,97</i>	<i>137,71</i>	<i>195,54</i>	<i>234,05</i>	<i>258,28</i>	<i>292,17</i>	<i>332,41</i>	<i>113,8</i>
Participații și acțiuni / Инструменты участия в капитале и акции Equity and shares	62,44	85,99	115,25	168,18	188,17	221,76	257,18	116,0
Instrumente de natura datoriei/Долговые инструменты / Debt instruments	25,53	51,72	80,29	65,87	70,11	70,41	75,23	106,8
<i>Investiții de portofoliu și derivate financiare</i> <i>Портфельные инв. и производные фин. инструменты</i> <i>Portfolio investment and financial derivatives</i>	<i>4,40</i>	<i>15,68</i>	<i>9,11</i>	<i>9,09</i>	<i>8,97</i>	<i>10,65</i>	<i>15,20</i>	<i>142,7</i>
<i>Alte investiții / Прочие инвестиции</i> <i>Other investment</i>	<i>2 349,99</i>	<i>2 793,46</i>	<i>3 543,06</i>	<i>3 316,36</i>	<i>2 652,19</i>	<i>2 239,51</i>	<i>1 883,23</i>	<i>84,1</i>
Alte participații la capital / Прочие инструменты участия в капитале Other equity					0,56	0,56	0,56	100,0
Numerar și depozite / Наличная валюта и депозиты / Currency and deposits	1 762,97	1 930,73	2 400,59	2 533,28	1 843,51	1 349,73	1 097,96	81,3
Împrumuturi / Ссуды и займы / Loans		5,35	74,46	108,44	111,08	108,09	115,48	106,8
Credite comerciale și avansuri Торговые кредиты и авансы Trade credits and advances	578,00	848,36	1 058,99	627,52	688,02	772,11	660,21	85,5
Alte creanțe / Прочая дебиторская задолженность / Other accounts receiv.	9,02	9,02	9,02	47,12	9,02	9,02	9,02	100,0
<i>Active de rezervă / Резервные активы</i> <i>Reserve assets</i>	<i>1 480,26</i>	<i>1 965,32</i>	<i>2 820,63</i>	<i>1 756,81</i>	<i>2 803,26</i>	<i>2 995,18</i>	<i>3 059,63</i>	<i>102,2</i>
Passive / Обязательства / Liabilities	5 975,34	7 445,95	8 729,10	7 267,05	8 815,80	9 610,20	10 276,18	106,9
<i>Investiții directe / Прямые инвестиции / Direct investment</i>	<i>2 562,01</i>	<i>3 385,91</i>	<i>3 380,62</i>	<i>2 903,69</i>	<i>3 628,30</i>	<i>4 083,79</i>	<i>4 733,94</i>	<i>115,9</i>
Participații și acțiuni / Инструменты участия в капитале и акции Equity and shares	1 473,01	2 108,94	1 788,58	1 198,91	1 873,62	2 235,52	2 830,88	126,6
Instrumente de natura datoriei/Долговые инструменты / Debt instruments	1 089,00	1 276,97	1 592,04	1 704,78	1 754,68	1 848,27	1 903,06	103,0
<i>Investiții de portofoliu și derivate financiare</i> <i>Портфельные инв. и производные фин. инструменты</i> <i>Portfolio investment and financial derivatives</i>	<i>106,27</i>	<i>142,77</i>	<i>211,47</i>	<i>136,30</i>	<i>109,43</i>	<i>53,27</i>	<i>29,24</i>	<i>54,9</i>
<i>Alte investiții / Прочие инвестиции / Other investment</i>	<i>3 307,06</i>	<i>3 917,27</i>	<i>5 137,01</i>	<i>4 227,06</i>	<i>5 078,07</i>	<i>5 473,14</i>	<i>5 513,00</i>	<i>100,7</i>
Numerar și depozite / Наличная валюта и депозиты / Currency and deposits	179,38	148,99	371,33	137,30	165,33	140,24	134,61	96,0
Împrumuturi / Ссуды и займы / Loans	2 066,62	2 640,31	3 279,51	2 967,28	3 340,95	3 362,42	3 420,77	101,7
Credite comerciale și avansuri Торговые кредиты и авансы Trade credits and advances	747,08	821,03	1 203,67	867,85	1 256,56	1 668,45	1 704,43	102,2
Alte angajamente – altele Прочая кредиторская задолженность Other accounts payable	130,11	126,79	101,22	91,38	147,99	138,80	90,41	65,1
Alocări de DST / Специальные права заимствования / SDR allocations	183,87	180,15	181,28	163,25	167,24	163,23	162,78	99,7

* date revizuite / пересмотренные данные / revised data

Anexa 10. Poziția investițională internațională a Republicii Moldova, pentru perioada 31.12.2009 - 31.12.2019, sinteza generală (MBP6), mil. USD

	31.12. 2009*	31.12. 2010*	31.12. 2011*	31.12. 2012*	31.12. 2013*	31.12. 2014*	31.12. 2015*	31.12. 2016*	31.12. 2017*	31.12. 2018*	31.12. 2019*
Poziția investițională internațională netă	-2 052,72	-2 141,85	-2 533,78	-2 442,48	-2 160,76	-1 790,79	-1 950,74	-2 174,00	-3 093,10	-4 072,69	-4 985,71
Active	3 922,62	4 421,74	4 912,17	5 611,88	6 568,34	6 281,75	5 316,31	5 289,61	5 722,70	5 537,51	5 290,47
Investiții directe	87,97	99,49	137,71	167,10	195,54	231,52	234,05	247,07	258,28	292,17	332,41
Participații la capital și acțiuni ale fondurilor de investiții	62,44	65,83	85,99	104,39	115,25	152,84	168,18	177,31	188,17	221,76	257,18
Investitorul direct în întreprinderea cu investiții directe	62,44	65,83	85,99	104,39	115,25	152,84	168,18	177,31	188,17	221,76	257,18
Instrumente de natura datoriei	25,53	33,66	51,72	62,71	80,29	78,68	65,87	69,76	70,11	70,41	75,23
Investitorul direct în întreprinderea cu investiții directe	1,90	2,02	2,43	3,81	6,06	10,06	12,20	12,51	12,30	13,27	22,90
Întreprinderea cu investiții directe în investitorul său direct (investiție inversă)	23,63	31,64	49,29	58,90	74,23	68,62	53,67	57,25	57,81	57,14	52,33
Împrumuturi	7,65	11,86	25,48	36,62	47,54	55,75	46,46	50,98	48,70	46,29	54,47
Investitorul direct în întreprinderea cu investiții directe	1,90	2,02	2,43	3,81	6,06	10,06	12,20	12,51	12,30	13,27	22,90
Întreprinderea cu investiții directe în investitorul său direct (investiție inversă)	5,75	9,84	23,05	32,81	41,48	45,69	34,26	38,47	36,40	33,02	31,57
Credite comerciale	17,88	21,80	26,24	26,09	32,75	22,93	19,41	18,78	21,41	24,12	20,76
Întreprinderea cu investiții directe în investitorul său direct (investiție inversă)	17,88	21,80	26,24	26,09	32,75	22,93	19,41	18,78	21,41	24,12	20,76
Investiții de portofoliu	1,51	6,35	12,15	5,20	5,22	5,10	5,09	5,09	4,97	6,65	11,20
Participații și acțiuni ale fondurilor de investiții	1,39	1,86	2,37	2,58	2,58	2,58	2,57	2,57	3,31	2,69	2,71
Societăți care acceptă depozite, exclusiv banca centrală	0,39	0,39	0,39	0,39	0,39	0,39	0,39	0,39	0,39	0,39	0,39
Administrația publică	1,00	1,47	1,98	2,16	2,16	2,16	2,16	2,16	2,90	2,28	2,30
Alte sectoare	1,00	1,47	1,98	2,16	2,16	2,16	2,16	2,16	2,90	2,28	2,30
Societăți nefinanciare, gospodăriile populației și IFSLSGP	0,12	4,49	9,78	2,62	2,64	2,52	2,52	2,52	1,66	3,96	8,49
Titluri de creanță		4,37	9,66	2,50	2,52	2,52	2,52	2,52	1,66	3,96	8,49
Societăți care acceptă depozite, exclusiv banca centrală		4,37	9,66	2,50	2,52	2,52	2,52	2,52	1,66	3,96	8,49
Pe termen lung		4,37	9,66	2,50	2,52	2,52	2,52	2,52	1,66	3,96	8,49
Derivate financiare (altele decât rezervele) și opțiuni pe acțiuni ale angajaților	2,89	3,52	3,53	3,77	3,89	4,00	4,00	4,00	4,00	4,00	4,00
Societăți care acceptă depozite, exclusiv banca centrală	2,89	3,52	3,53	3,77	3,89	4,00	4,00	4,00	4,00	4,00	4,00
Derivate financiare (altele decât rezervele)	2,89	3,52	3,53	3,77	3,89	4,00	4,00	4,00	4,00	4,00	4,00
Contracte de tip forward	2,89	3,52	3,53	3,77	3,89	4,00	4,00	4,00	4,00	4,00	4,00
Alte investiții	2 349,99	2 594,69	2 793,46	2 920,81	3 543,06	3 884,50	3 316,36	2 827,52	2 652,19	2 239,51	1 883,23
Alte participații la capital									0,56	0,56	0,56
Numerar și depozite	1762,97	1 873,31	1 930,73	1 932,72	2 400,59	2 624,36	2 533,28	2 103,81	1 843,51	1 349,73	1 097,96
Societăți care acceptă depozite, exclusiv banca centrală	437,50	372,69	290,51	389,37	843,68	593,04	524,32	486,75	696,57	666,21	704,64
Pe termen scurt	437,50	372,69	290,51	389,37	843,68	593,04	524,32	486,75	696,57	666,21	704,64
Alte sectoare	1 325,47	1 500,62	1 640,22	1 543,35	1 556,91	2 031,32	2 008,96	1 617,06	1 146,94	683,52	393,32
Societăți nefinanciare, gospodăriile populației și IFSLSGP	1 325,47	1 500,62	1 640,22	1 543,35	1 556,91	2 031,32	2 008,96	1 617,06	1 146,94	683,52	393,32

	31.12. 2009*	31.12. 2010*	31.12. 2011*	31.12. 2012*	31.12. 2013*	31.12. 2014*	31.12. 2015*	31.12. 2016*	31.12. 2017*	31.12. 2018*	31.12. 2019*
Pe termen scurt	1 325,47	1 500,62	1 640,22	1 543,35	1 556,91	2 031,32	2 008,96	1 617,06	1 146,94	683,52	393,32
Împrumuturi		7,34	5,35	35,79	74,46	109,43	108,44	107,62	111,08	108,09	115,48
Societăți care acceptă depozite, exclusiv banca centrală		4,86	3,06	4,33	4,50	9,35	8,74	8,46	7,93	4,28	4,37
Pe termen scurt				0,01	0,05	0,28	0,05	0,02			0,05
Pe termen lung		4,86	3,06	4,32	4,45	9,07	8,69	8,44	7,93	4,28	4,32
Alte sectoare		2,48	2,29	31,46	69,96	100,08	99,70	99,16	103,15	103,81	111,11
Societăți nefinanciare, gospodăriile populației și IFSLSGP		2,48	2,29	31,46	69,96	100,08	99,70	99,16	103,15	103,81	111,11
Pe termen scurt			0,68	4,74	5,43	5,44	4,83	4,88	5,24	5,54	9,78
Pe termen lung		2,48	1,61	26,72	64,53	94,64	94,87	94,28	97,91	98,27	101,33
Credite comerciale și avansuri	578,00	705,02	848,36	843,68	1 058,99	741,54	627,52	607,07	688,02	772,11	660,21
Alte sectoare	578,00	705,02	848,36	843,68	1 058,99	741,54	627,52	607,07	688,02	772,11	660,21
Pe termen scurt	560,66	683,87	822,91	818,37	1 027,22	719,29	608,70	588,86	658,61	729,23	613,83
Pe termen lung	17,34	21,15	25,45	25,31	31,77	22,25	18,82	18,21	29,41	42,88	46,38
Alte societăți financiare	9,55	9,15	10,37	8,52	6,84	8,47	8,08	6,51	7,76	8,48	8,02
Pe termen scurt	9,55	9,15	10,37	8,52	6,84	8,47	8,08	6,51	7,76	8,48	8,02
Societăți nefinanciare, gospodăriile populației și IFSLSGP											
Pe termen scurt	568,45	695,87	837,99	835,16	1 052,15	733,07	619,44	600,56	680,26	763,63	652,19
Pe termen lung	551,11	674,72	812,54	809,85	1 020,38	710,82	600,62	582,35	650,85	720,75	605,81
Pe termen lung	17,34	21,15	25,45	25,31	31,77	22,25	18,82	18,21	29,41	42,88	46,38
Alte creanțe - altele	9,02	9,02	9,02	108,62	9,02	409,17	47,12	9,02	9,02	9,02	9,02
Alte sectoare	9,02	9,02	9,02	9,02	9,02	409,17	47,12	9,02	9,02	9,02	9,02
Societăți nefinanciare, gospodăriile populației și IFSLSGP											
Pe termen scurt	9,02	9,02	9,02	9,02	9,02	409,17	47,12	9,02	9,02	9,02	9,02
Pe termen lung						400,15	38,10				
Pe termen lung	9,02	9,02	9,02	9,02	9,02	9,02	9,02	9,02	9,02	9,02	9,02
Active de rezervă	1 480,26	1 717,69	1 965,32	2 515,00	2 820,63	2 156,63	1 756,81	2 205,93	2 803,26	2 995,18	3 059,63
Aur monetar			0,35	3,94	2,86	2,83	2,55	2,73	3,08	3,01	3,60
Lingouri de aur			0,35	3,94	2,86	2,83	2,55	2,73	3,08	3,01	3,60
Drepturi speciale de trager	3,56	0,35	0,89	1,60	6,41	1,19	17,69	0,28	0,31	0,12	0,57
Poziția de rezervă la FMI	0,01	0,01	0,01	0,01	0,01	0,01	0,01	0,01	0,01	0,01	0,01
Alte active de rezervă	1 476,69	1 717,33	1 964,07	2 509,45	2 811,35	2 152,60	1 736,56	2 202,91	2 799,86	2 992,04	3 055,45
Numerar și depozite	860,11	654,63	657,34	1 062,54	960,41	841,51	748,09	1 006,85	1 459,81	1 441,93	1 370,17
Creanțe cu autorități monetare	127,75	273,77	138,67	162,72	58,20	154,08	109,15	145,79	344,78	643,79	751,69
Creanțe cu alte entități	732,36	380,86	518,67	899,82	902,21	687,43	638,94	861,06	1 115,03	798,14	618,48
Titluri de valoare	616,58	1 062,70	1 306,73	1 446,91	1 850,94	1 311,09	988,47	1 196,06	1 340,05	1 550,11	1 685,28
Titluri de creanță	616,58	1 062,70	1 306,73	1 446,91	1 850,94	1 311,09	988,47	1 196,06	1 340,05	1 550,11	1 685,28
Pe termen scurt	109,12	426,25	44,99	0,30	25,46					3,97	
Pe termen lung	507,46	636,45	1 261,74	1 446,61	1 825,48	1 311,09	988,47	1 196,06	1 340,05	1 546,14	1 685,28
Pasive	5 975,34	6 563,59	7 445,95	8 054,36	8 729,10	8 072,54	7 267,05	7 463,61	8 815,80	9 610,20	10 276,18
Investiții directe	2 562,01	2 907,18	3 385,91	3 443,09	3 380,62	3 274,86	2 903,69	2 955,62	3 628,30	4 083,79	4 733,94
Participații și acțiuni ale fondurilor de investiții	1 473,01	1 730,79	2 108,94	2 020,13	1 788,58	1 572,42	1 198,91	1 312,97	1 873,62	2 235,52	2 830,88

	31.12. 2009*	31.12. 2010*	31.12. 2011*	31.12. 2012*	31.12. 2013*	31.12. 2014*	31.12. 2015*	31.12. 2016*	31.12. 2017*	31.12. 2018*	31.12. 2019*
Investitorul direct în întreprinderea cu investiții directe	1 473,01	1 730,79	2 108,94	2 020,13	1 788,58	1 572,42	1 198,91	1 312,97	1 873,62	2 235,52	2 830,88
Instrumente de natura datoriei	1 089,00	1 176,39	1 276,97	1 422,96	1 592,04	1 702,44	1 704,78	1 642,65	1 754,68	1 848,27	1 903,06
Investitorul direct în întreprinderea cu investiții directe	1 089,00	1 176,39	1 276,97	1 422,96	1 592,04	1 702,44	1 704,78	1 642,65	1 754,68	1 848,27	1 903,06
Împrumuturi	762,29	792,96	851,14	909,06	1 010,76	1 018,20	999,47	948,98	1 045,37	1 087,13	1 137,33
Investitorul direct în întreprinderea cu investiții directe	762,29	792,96	851,14	909,06	1 010,76	1 018,20	999,47	948,98	1 045,37	1 087,13	1 137,33
Credite comerciale	83,01	87,54	91,22	102,35	133,74	116,65	96,43	103,78	139,64	185,64	189,66
Investitorul direct în întreprinderea cu investiții directe	83,01	87,54	91,22	102,35	133,74	116,65	96,43	103,78	139,64	185,64	189,66
Alte angajamente	243,70	295,89	334,61	411,55	447,54	567,59	608,88	589,89	569,67	575,50	576,07
Investitorul direct în întreprinderea cu investiții directe	243,70	295,89	334,61	411,55	447,54	567,59	608,88	589,89	569,67	575,50	576,07
Investiții de portofoliu	103,32	110,36	139,64	170,29	208,11	176,14	131,52	90,84	104,71	49,64	25,91
Participații și acțiuni ale fondurilor de investiții	103,32	110,36	139,64	170,25	208,11	176,14	131,45	90,38	103,80	49,33	25,82
Societăți care acceptă depozite, exclusiv banca centrală	85,28	92,23	120,10	149,45	187,47	155,50	110,81	69,74	83,16	28,70	5,09
Alte sectoare	18,04	18,13	19,54	20,80	20,64	20,64	20,64	20,64	20,64	20,63	20,73
Societăți nefinanciare, gospodăriile populației și IFSLSGP	18,04	18,13	19,54	20,80	20,64	20,64	20,64	20,64	20,64	20,63	20,73
Titluri de angajamente				0,04				0,07	0,91	0,31	0,09
Administrația publică								0,46	0,88	0,24	0,02
Pe termen scurt								0,46	0,88	0,24	0,02
Alte sectoare				0,04					0,03	0,07	0,07
Societăți nefinanciare, gospodăriile populației și IFSLSGP											
Pe termen lung											
Derivate financiare (altele decât rezervele) și opțiuni pe acțiuni ale angajaților	2,95	2,95	3,13	3,13	3,36	4,08	4,78	4,29	4,72	3,63	3,33
Societăți care acceptă depozite, exclusiv banca centrală	2,95	2,95	3,13	3,13	3,36	4,08	4,78	4,29	4,72	3,63	3,33
Derivate financiare (altele decât rezervele)	2,95	2,95	3,13	3,13	3,36	4,08	4,78	4,29	4,72	3,63	3,33
Contracte de tip forward	2,95	2,95	3,13	3,13	3,36	4,08	4,78	4,29	4,72	3,63	3,33
Alte investiții	3 307,06	3 543,10	3 917,27	4 437,85	5 137,01	4 617,46	4 227,06	4 412,86	5 078,07	5 473,14	5 513,00
Numerat și depozite	179,38	101,97	148,99	144,80	371,33	233,57	137,30	135,84	165,33	140,24	134,61
Societăți care acceptă depozite, exclusiv banca centrală	179,38	101,97	148,99	144,74	366,57	230,17	136,46	135,24	164,83	138,01	132,68
Pe termen scurt	179,38	101,97	148,99	144,74	366,57	230,17	136,46	135,24	164,83	138,01	132,68
Alte sectoare				0,06	4,76	3,40	0,84	0,60	0,50	2,23	1,93
Alte societăți financiare				0,06	4,76	3,40	0,84	0,60	0,50	2,23	1,93
Pe termen scurt				0,06	4,76	3,40	0,84	0,60	0,50	2,23	1,93
Împrumuturi	2 066,62	2 346,01	2 640,31	3 089,07	3 279,51	3 067,66	2 967,28	3 041,26	3 340,95	3 362,42	3 420,77
Banca centrală	153,33	204,24	327,05	467,34	445,07	390,70	339,29	292,28	264,29	217,80	180,51
Credite și împrumuturi cu FMI (altele decât rezervele)	153,33	204,24	327,05	467,34	445,07	390,70	339,29	292,28	264,29	217,80	180,51
Societăți care acceptă depozite, exclusiv banca centrală	279,15	304,91	389,63	437,65	476,28	302,55	208,28	150,79	186,06	174,37	151,62
Pe termen scurt	10,60	10,60	18,85	42,38	45,10	18,38	18,53	18,57	18,61	17,50	17,50

	31.12. 2009*	31.12. 2010*	31.12. 2011*	31.12. 2012*	31.12. 2013*	31.12. 2014*	31.12. 2015*	31.12. 2016*	31.12. 2017*	31.12. 2018*	31.12. 2019*
Pe termen lung	268,55	294,31	370,78	395,27	431,18	284,17	189,75	132,22	167,45	156,87	134,12
Administrația publică	773,63	934,89	977,77	1 084,14	1 123,89	1 149,88	1 190,44	1 323,47	1 554,43	1 542,89	1 555,16
Credite și împrumuturi cu FMI (altele decât rezervele)		123,20	145,39	146,44	146,30	137,60	126,20	121,95	129,28	113,01	114,22
Altele pe termen lung	773,63	811,69	832,38	937,70	977,59	1 012,28	1 064,24	1 201,52	1 425,15	1 429,88	1 440,94
Alte sectoare	860,51	901,97	945,86	1 099,94	1 234,27	1 224,53	1 229,27	1 274,72	1 336,17	1 427,36	1 533,48
Pe termen scurt	17,27	24,62	26,89	55,21	77,52	37,96	42,19	55,24	44,03	46,40	45,57
Pe termen lung	843,24	877,35	918,97	1 044,73	1 156,75	1 186,57	1 187,08	1 219,48	1 292,14	1 380,96	1 487,91
Alte societăți financiare	93,97	73,16	76,16	81,22	94,80	101,85	98,78	113,69	134,53	177,34	247,15
Pe termen scurt			0,98	0,82	1,16	0,97	5,29	5,09	4,44	4,44	4,44
Pe termen lung	93,97	73,16	75,18	80,40	93,64	100,88	93,49	108,60	130,09	172,90	242,71
Societăți nefinanciare, gospodăriile populației și IFSLSGP											
	766,54	828,81	869,70	1 018,72	1 139,47	1 122,68	1 130,49	1 161,03	1 201,64	1 250,02	1 286,33
Pe termen scurt	17,27	24,62	25,91	54,39	76,36	36,99	36,90	50,15	39,59	41,96	41,13
Pe termen lung	749,27	804,19	843,79	964,33	1 063,11	1 085,69	1 093,59	1 110,88	1 162,05	1 208,06	1 245,20
Credite comerciale și avansuri	747,08	787,86	821,03	921,12	1 203,67	1 049,89	867,85	933,98	1 256,56	1 668,45	1 704,43
Alte sectoare	747,08	787,86	821,03	921,12	1 203,67	1 049,89	867,85	933,98	1 256,56	1 668,45	1 704,43
Pe termen scurt	724,67	764,22	796,40	893,49	1 167,56	1 018,39	841,81	905,97	1 218,89	1 618,45	1 653,34
Pe termen lung	22,41	23,64	24,63	27,63	36,11	31,50	26,04	28,01	37,67	50,00	51,09
Alte societăți financiare	17,22	18,95	22,45	23,00	18,07	16,25	15,85	16,79	17,75	18,06	18,84
Pe termen scurt	17,22	18,95	22,45	23,00	18,07	16,25	15,85	16,79	17,75	18,06	18,84
Societăți nefinanciare, gospodăriile populației și IFSLSGP											
	729,86	768,91	798,58	898,12	1 185,60	1 033,64	852,00	917,19	1 238,81	1 650,39	1 685,59
Pe termen scurt	707,45	745,27	773,95	870,49	1 149,49	1 002,14	825,96	889,18	1 201,14	1 600,39	1 634,50
Pe termen lung	22,41	23,64	24,63	27,63	36,11	31,50	26,04	28,01	37,67	50,00	51,09
Alte angajamente - altele	130,11	125,98	126,79	101,41	101,22	95,85	91,38	144,03	147,99	138,80	90,41
Societăți care acceptă depozite, exclusiv banca centrală		0,61	6,33	5,67	9,48	8,11	7,64	64,29	72,25	67,06	22,67
Pe termen scurt		0,61	6,33	5,67	9,48	8,11	7,64	64,29	72,25	67,06	22,67
Alte sectoare	130,11	125,37	120,46	95,74	91,74	87,74	83,74	79,74	75,74	71,74	67,74
Societăți nefinanciare, gospodăriile populației și IFSLSGP											
	130,11	125,37	120,46	95,74	91,74	87,74	83,74	79,74	75,74	71,74	67,74
Pe termen scurt	130,11	125,37	120,46	95,74	91,74	87,74	83,74	79,74	75,74	71,74	67,74
Drepturi speciale de trageri (alocări)	183,87	181,28	180,15	181,45	181,28	170,49	163,25	157,75	167,24	163,23	162,78

* date revizuite

Anexa 11. Poziția investițională internațională a Republicii Moldova, pentru perioada 31.12.2009 - 31.12.2019, sinteza generală (MBP6), mil. EUR

	31.12. 2009*	31.12. 2010*	31.12. 2011*	31.12. 2012*	31.12. 2013*	31.12. 2014*	31.12. 2015*	31.12. 2016*	31.12. 2017*	31.12. 2018*	31.12. 2019*
Poziția investițională internațională netă	-1 432,72	-1 616,43	-1 969,27	-1 841,92	-1 570,03	-1 472,03	-1 785,49	-2 079,49	-2 591,52	-3 576,46	-4 454,74
Active	2 737,84	3 337,04	3 817,78	4 232,02	4 772,63	5 163,60	4 865,96	5 059,66	4 794,70	4 862,81	4 727,05
Investiții directe	61,40	75,08	107,03	126,01	142,08	190,31	214,22	236,33	216,40	256,57	297,01
Participații la capital și acțiuni ale fondurilor de investiții	43,58	49,68	66,83	78,72	83,74	125,63	153,93	169,60	157,66	194,74	229,79
Investitorul direct în întreprinderea cu investiții directe	43,58	49,68	66,83	78,72	83,74	125,63	153,93	169,60	157,66	194,74	229,79
Instrumente de natura datoriei	17,82	25,40	40,20	47,29	58,34	64,67	60,29	66,73	58,74	61,83	67,22
Investitorul direct în întreprinderea cu investiții directe	1,33	1,52	1,89	2,87	4,40	8,27	11,17	11,97	10,31	11,65	20,46
(investiție inversă)	16,49	23,88	38,31	44,42	53,94	56,41	49,12	54,76	48,44	50,18	46,76
Împrumuturi	5,34	8,95	19,80	27,62	34,54	45,83	42,52	48,76	40,80	40,65	48,67
Investitorul direct în întreprinderea cu investiții directe	1,33	1,52	1,89	2,87	4,40	8,27	11,17	11,97	10,31	11,65	20,46
Întreprinderea cu investiții directe în investitorul său direct	4,01	7,43	17,91	24,74	30,14	37,56	31,36	36,80	30,50	29,00	28,21
(investiție inversă)	12,48	16,45	20,39	19,67	23,80	18,85	17,77	17,96	17,94	21,18	18,55
Investiții de portofoliu	12,48	16,45	20,39	19,67	23,80	18,85	17,77	17,96	17,94	21,18	18,55
Participații și acțiuni ale fondurilor de investiții	1,05	4,79	9,44	3,92	3,79	4,19	4,66	4,87	4,16	5,84	10,01
Societăți care acceptă depozite, exclusiv banca centrală	0,97	1,40	1,84	1,95	1,87	2,12	2,35	2,46	2,77	2,36	2,42
Administrația publică	0,27	0,29	0,30	0,29	0,28	0,32	0,36	0,37	0,33	0,34	0,35
Alte sectoare	0,70	1,11	1,54	1,63	1,57	1,78	1,98	2,07	2,43	2,00	2,06
Societăți nefinanciare, gospodăriile populației și IFSLSGP	0,70	1,11	1,54	1,63	1,57	1,78	1,98	2,07	2,43	2,00	2,06
Titluri de creanță	0,08	3,39	7,60	1,98	1,92	2,07	2,31	2,41	1,39	3,48	7,59
Societăți care acceptă depozite, exclusiv banca centrală		3,30	7,51	1,89	1,83	2,07	2,31	2,41	1,39	3,48	7,59
Pe termen lung		3,30	7,51	1,89	1,83	2,07	2,31	2,41	1,39	3,48	7,59
Derivate financiare (altele decât rezervele) și opțiuni pe acțiuni ale angajaților	2,02	2,66	2,74	2,84	2,83	3,29	3,66	3,83	3,35	3,51	3,57
Societăți care acceptă depozite, exclusiv banca centrală	2,02	2,66	2,74	2,84	2,83	3,29	3,66	3,83	3,35	3,51	3,57
Derivate financiare (altele decât rezervele)	2,02	2,66	2,74	2,84	2,83	3,29	3,66	3,83	3,35	3,51	3,57
Contracte de tip forward	2,02	2,66	2,74	2,84	2,83	3,29	3,66	3,83	3,35	3,51	3,57
Alte investiții	1 640,20	1 958,19	2 171,10	2 202,64	2 574,43	3 193,06	3 035,43	2 704,60	2 222,11	1 966,64	1 682,67
Alte participații la capital										0,47	0,50
Numarat și depozite	1 230,48	1 413,77	1 500,58	1 457,50	1 744,30	2 157,22	2 318,69	2 012,35	1 544,56	1 185,28	981,03
Societăți care acceptă depozite, exclusiv banca centrală	305,36	281,27	225,79	293,63	613,03	487,48	479,90	465,59	583,61	585,04	629,60
Pe termen scurt	305,36	281,27	225,79	293,63	613,03	487,48	479,90	465,59	583,61	585,04	629,60
Alte sectoare	925,13	1 132,50	1 274,79	1 163,87	1 131,27	1 669,74	1 838,78	1 546,76	960,95	600,24	351,43
Pe termen scurt	925,13	1 132,50	1 274,79	1 163,87	1 131,27	1 669,74	1 838,78	1 546,76	960,95	600,24	351,43
Societăți nefinanciare, gospodăriile populației și IFSLSGP	925,13	1 132,50	1 274,79	1 163,87	1 131,27	1 669,74	1 838,78	1 546,76	960,95	600,24	351,43
Pe termen scurt	925,13	1 132,50	1 274,79	1 163,87	1 131,27	1 669,74	1 838,78	1 546,76	960,95	600,24	351,43

	31.12. 2009*	31.12. 2010*	31.12. 2011*	31.12. 2012*	31.12. 2013*	31.12. 2014*	31.12. 2015*	31.12. 2016*	31.12. 2017*	31.12. 2018*	31.12. 2019*
Împrumuturi		5,54	4,16	26,99	54,10	89,95	99,25	102,94	93,07	94,92	103,18
Societăți care acceptă depozite, exclusiv banca centrală		3,67	2,38	3,27	3,27	7,69	8,00	8,09	6,64	3,76	3,90
Pe termen scurt				0,01	0,04	0,23	0,05	0,02			0,04
Pe termen lung		3,67	2,38	3,26	3,23	7,46	7,95	8,07	6,64	3,76	3,86
Alte sectoare		1,87	1,78	23,72	50,83	82,27	91,25	94,85	86,42	91,16	99,28
Societăți nefinanciare, gospodăriile populației și IFSLSGP		1,87	1,78	23,72	50,83	82,27	91,25	94,85	86,42	91,16	99,28
Pe termen scurt			0,53	3,57	3,95	4,47	4,42	4,67	4,39	4,86	8,74
Pe termen lung		1,87	1,25	20,15	46,89	77,79	86,83	90,18	82,03	86,30	90,54
Credite comerciale și avansuri	403,42	532,07	659,35	636,23	769,47	609,55	574,36	580,68	576,45	678,03	589,90
Alte sectoare	403,42	532,07	659,35	636,23	769,47	609,55	574,36	580,68	576,45	678,03	589,90
Pe termen scurt	391,32	516,11	639,57	617,15	746,39	591,26	557,14	563,26	551,81	640,38	548,46
Pe termen lung	12,10	15,96	19,78	19,09	23,08	18,29	17,23	17,42	24,64	37,66	41,44
Alte societăți financiare	6,66	6,90	8,06	6,43	4,97	6,96	7,40	6,23	6,50	7,45	7,17
Pe termen scurt	6,66	6,90	8,06	6,43	4,97	6,96	7,40	6,23	6,50	7,45	7,17
Societăți nefinanciare, gospodăriile populației și IFSLSGP	396,76	525,17	651,30	629,81	764,50	602,58	566,97	574,45	569,95	670,59	582,73
Pe termen scurt	384,66	509,21	631,52	610,72	741,42	584,29	549,74	557,03	545,31	632,93	541,29
Pe termen lung	12,10	15,96	19,78	19,09	23,08	18,29	17,23	17,42	24,64	37,66	41,44
Alte creanțe - altele	6,30	6,81	7,01	81,91	6,55	336,34	43,13	8,63	7,56	7,92	8,06
Alte sectoare	6,30	6,81	7,01	6,80	6,55	336,34	43,13	8,63	7,56	7,92	8,06
Societăți nefinanciare, gospodăriile populației și IFSLSGP	6,30	6,81	7,01	6,80	6,55	336,34	43,13	8,63	7,56	7,92	8,06
Pe termen scurt						328,92	34,87				
Pe termen lung	6,30	6,81	7,01	6,80	6,55	7,41	8,26	8,63	7,56	7,92	8,06
Active de rezervă	1 033,16	1 296,32	1 527,46	1 896,61	2 049,50	1 727,75	1 607,99	2 110,03	2 348,68	2 630,24	2 733,79
Aur monetar			0,27	2,97	2,08	2,33	2,33	2,61	2,58	2,64	3,22
Lingouri de aur			0,27	2,97	2,08	2,33	2,33	2,61	2,58	2,64	3,22
Drepturi speciale de trager	2,48	0,26	0,69	1,21	4,66	0,98	16,19	0,27	0,26	0,11	0,51
Poziția de rezervă la FMI	0,01	0,01	0,01	0,01	0,01	0,01	0,01	0,01	0,01	0,01	0,01
Alte active de rezervă	1 030,67	1 296,05	1 526,49	1 892,42	2 042,76	1 769,44	1 589,46	2 107,15	2 345,83	2 627,48	2 730,05
Numerar și depozite	600,32	494,04	510,89	801,28	697,85	691,72	684,72	963,08	1 223,09	1 266,24	1 224,25
Creanțe cu autorități monetare	89,16	206,61	107,78	122,71	42,29	126,65	99,90	139,45	288,87	565,35	671,64
Creanțe cu alte entități	511,16	287,43	403,11	678,57	655,56	565,07	584,82	823,63	934,22	700,89	552,61
Titluri de valoare	430,35	802,01	1 015,60	1 091,14	1 344,92	1 077,72	904,74	1 144,07	1 122,75	1 361,24	1 505,80
Titluri de creanță	430,35	802,01	1 015,60	1 091,14	1 344,92	1 077,72	904,74	1 144,07	1 122,75	1 361,24	1 505,80
Pe termen scurt	76,16	321,69	34,97	0,23	18,50					3,49	
Pe termen lung	354,19	480,32	980,63	1 090,91	1 326,42	1 077,72	904,74	1 144,07	1 122,75	1 357,76	1 505,80
Pasive	4 170,55	4 953,47	5 787,05	6 073,94	6 342,67	6 635,63	6 651,46	7 139,15	7 386,21	8 439,27	9 181,79
Investiții directe	1 788,18	2 194,02	2 631,56	2 596,50	2 456,40	2 691,93	2 657,72	2 827,13	3 039,93	3 586,21	4 229,79
Participații și acțiuni ale fondurilor de investiții	1 028,10	1 306,21	1 639,09	1 523,42	1 299,60	1 292,53	1 097,35	1 255,89	1 569,79	1 963,14	2 529,40
Investitorul direct în întreprinderea cu investiții directe	1 028,10	1 306,21	1 639,09	1 523,42	1 299,60	1 292,53	1 097,35	1 255,89	1 569,79	1 963,14	2 529,40
Instrumente de natura datoriei	760,08	887,81	992,47	1 073,08	1 156,80	1 399,41	1 560,37	1 571,24	1 470,14	1 623,07	1 700,39
Investitorul direct în întreprinderea cu investiții directe	760,08	887,81	992,47	1 073,08	1 156,80	1 399,41	1 560,37	1 571,24	1 470,14	1 623,07	1 700,39
Împrumuturi	532,05	598,44	661,51	685,54	734,43	836,96	914,80	907,73	875,85	954,67	1 016,21

	31.12. 2009*	31.12. 2010*	31.12. 2011*	31.12. 2012*	31.12. 2013*	31.12. 2014*	31.12. 2015*	31.12. 2016*	31.12. 2017*	31.12. 2018*	31.12. 2019*
Investitorul direct în întreprinderea cu investiții directe	532,05	598,44	661,51	685,54	734,43	836,96	914,80	907,73	875,85	954,67	1 016,21
Credite comerciale	57,94	66,07	70,90	77,18	97,18	95,89	88,26	99,27	117,00	163,02	169,46
Investitorul direct în întreprinderea cu investiții directe	57,94	66,07	70,90	77,18	97,18	95,89	88,26	99,27	117,00	163,02	169,46
Alte angajamente	170,09	223,31	260,06	310,36	325,19	466,56	557,30	564,25	477,29	505,38	514,72
Investitorul direct în întreprinderea cu investiții directe	170,09	223,31	260,06	310,36	325,19	466,56	557,30	564,25	477,29	505,38	514,72
Investiții de portofoliu	72,11	83,29	108,53	128,42	151,22	144,79	120,38	86,89	87,73	43,59	23,15
Participații și acțiuni ale fondurilor de investiții	72,11	83,29	108,53	128,39	151,22	144,79	120,31	86,45	86,97	43,32	23,07
Societăți care acceptă depozite, exclusiv banca centrală	59,52	69,61	93,34	112,70	136,22	127,82	101,42	66,71	69,67	25,20	4,55
Alte sectoare	12,59	13,68	15,19	15,69	15,00	16,97	18,89	19,74	17,29	18,12	18,52
Societăți nefinanciare, gospodăriile populației și IFSLSGP	12,59	13,68	15,19	15,69	15,00	16,97	18,89	19,74	17,29	18,12	18,52
Titluri de angajamente				0,03			0,06	0,44	0,76	0,27	0,08
Administrația publică							0,06	0,44	0,74	0,21	0,02
Pe termen scurt							0,06	0,44	0,74	0,21	0,02
Alte sectoare				0,03					0,03	0,06	0,06
Societăți nefinanciare, gospodăriile populației și IFSLSGP				0,03					0,03	0,06	0,06
Pe termen lung				0,03					0,03	0,06	0,06
Derivate financiare (altele decât rezervele) și opțiuni pe acțiuni ale angajaților	2,06	2,23	2,43	2,36	2,44	3,35	4,38	4,10	3,95	3,19	2,98
Societăți care acceptă depozite, exclusiv banca centrală	2,06	2,23	2,43	2,36	2,44	3,35	4,38	4,10	3,95	3,19	2,98
Derivate financiare (altele decât rezervele)	2,06	2,23	2,43	2,36	2,44	3,35	4,38	4,10	3,95	3,19	2,98
Contracte de tip forward	2,06	2,23	2,43	2,36	2,44	3,35	4,38	4,10	3,95	3,19	2,98
Alte investiții	2 308,20	2 673,94	3 044,53	3 346,66	3 732,61	3 795,55	3 868,98	4 221,03	4 254,60	4 806,28	4 925,88
Numerar și depozite	125,20	76,96	115,80	109,20	269,81	191,99	125,67	129,93	138,52	123,15	120,27
Societăți care acceptă depozite, exclusiv banca centrală	125,20	76,96	115,80	109,15	266,35	189,20	124,90	129,36	138,10	121,19	118,55
Pe termen scurt	125,20	76,96	115,80	109,15	266,35	189,20	124,90	129,36	138,10	121,19	118,55
Alte sectoare				0,05	3,46	2,79	0,77	0,57	0,42	1,96	1,72
Alte societăți financiare				0,05	3,46	2,79	0,77	0,57	0,42	1,96	1,72
Pe termen scurt				0,05	3,46	2,79	0,77	0,57	0,42	1,96	1,72
Împrumuturi	1 442,42	1 770,51	2 052,07	2 329,52	2 382,93	2 521,62	2 715,92	2 909,05	2 799,17	2 952,73	3 056,46
Banca centrală	107,02	154,14	254,19	352,43	323,39	321,16	310,55	279,57	221,43	191,26	161,29
Credite și împrumuturi cu FMI (altele decât rezervele)	107,02	154,14	254,19	352,43	323,39	321,16	310,55	279,57	221,43	191,26	161,29
Societăți care acceptă depozite, exclusiv banca centrală	194,84	230,11	302,82	330,04	346,07	248,70	190,64	144,23	155,89	153,12	135,47
Pe termen scurt	7,40	8,00	14,65	31,96	32,77	15,11	16,96	17,76	15,59	15,37	15,64
Pe termen lung	187,44	222,11	288,17	298,08	313,30	233,59	173,68	126,47	140,30	137,76	119,84
Administrația publică	539,96	705,55	759,93	817,57	816,63	945,20	1 089,60	1 265,94	1 302,36	1 354,90	1 389,54
Credite și împrumuturi cu FMI (altele decât rezervele)	539,96	705,55	759,93	817,57	816,63	945,20	1 089,60	1 265,94	1 302,36	1 354,90	1 389,54
Altele pe termen lung	600,60	680,71	735,13	829,48	896,84	1 006,56	1 125,14	1 219,31	1 119,49	1 253,45	1 370,17
Pe termen scurt	12,05	18,58	20,90	41,63	56,33	31,20	38,62	52,84	36,89	40,74	40,72
Pe termen lung	588,55	662,13	714,23	787,85	840,51	975,36	1 086,52	1 166,47	1 082,60	1 212,70	1 329,45

	31.12. 2009*	31.12. 2010*	31.12. 2011*	31.12. 2012*	31.12. 2013*	31.12. 2014*	31.12. 2015*	31.12. 2016*	31.12. 2017*	31.12. 2018*	31.12. 2019*
Alte societăți financiare	65,59	55,21	59,19	61,25	68,88	83,72	90,41	108,75	112,71	155,73	220,83
Pe termen scurt			0,76	0,62	0,84	0,80	4,84	4,87	3,72	3,90	3,97
Pe termen lung	65,59	55,21	58,43	60,63	68,04	82,92	85,57	103,88	108,99	151,83	216,86
Societăți nefinanciare, gospodăriile populației și IFSLSGP	535,01	625,49	675,94	768,24	827,95	922,84	1 034,73	1 110,56	1 006,78	1 097,71	1 149,34
Pe termen scurt	12,05	18,58	20,14	41,02	55,48	30,41	33,77	47,97	33,17	36,85	36,75
Pe termen lung	522,96	606,91	655,80	727,22	772,47	892,44	1 000,95	1 062,59	973,61	1 060,87	1 112,59
Credite comerciale și avansuri	521,43	594,59	638,11	694,63	874,60	863,01	794,33	893,38	1 052,79	1 465,16	1 522,91
Alte sectoare	521,43	594,59	638,11	694,63	874,60	863,01	794,33	893,38	1 052,79	1 465,16	1 522,91
Pe termen scurt	505,79	576,75	618,97	673,80	848,36	837,12	770,50	866,59	1 021,23	1 421,25	1 477,26
Pe termen lung	15,64	17,84	19,14	20,84	26,24	25,89	23,83	26,79	31,56	43,91	45,65
Alte societăți financiare	12,02	14,30	17,45	17,34	13,13	13,36	14,51	16,06	14,87	15,86	16,83
Pe termen scurt	12,02	14,30	17,45	17,34	13,13	13,36	14,51	16,06	14,87	15,86	16,83
Societăți nefinanciare, gospodăriile populației și IFSLSGP	509,41	580,29	620,66	677,29	861,47	849,65	779,83	877,32	1 037,92	1 449,30	1 506,08
Pe termen scurt	493,77	562,45	601,52	656,45	835,23	823,76	755,99	850,53	1 006,36	1 405,40	1 460,43
Pe termen lung	15,64	17,84	19,14	20,84	26,24	25,89	23,83	26,79	31,56	43,91	45,65
Alte angajamente - altele	90,81	95,08	98,54	76,48	73,55	78,79	83,64	137,77	123,99	121,89	80,78
Societăți care acceptă depozite, exclusiv banca centrală		0,46	4,92	4,28	6,89	6,67	6,99	61,50	60,53	58,89	20,26
Pe termen scurt		0,46	4,92	4,28	6,89	6,67	6,99	61,50	60,53	58,89	20,26
Alte sectoare	90,81	94,62	93,62	72,20	66,66	72,12	76,65	76,27	63,46	63,00	60,53
Societăți nefinanciare, gospodăriile populației și IFSLSGP	90,81	94,62	93,62	72,20	66,66	72,12	76,65	76,27	63,46	63,00	60,53
Pe termen scurt	90,81	94,62	93,62	72,20	66,66	72,12	76,65	76,27	63,46	63,00	60,53
Drepturi speciale de trageră (alocări)	128,33	136,81	140,01	136,83	131,72	140,14	149,42	150,89	140,12	143,34	145,44

* date revizuite

Date recalculate din USD la cross-cursul oficial de la sfârșitul anului

Anexa 12. Raportul integrat al poziției investiționale internaționale a Republicii Moldova la 31.12.2019 (MBP6)

milioane USD

	Stoc la 31.12. 2018*	Modificări care reflectă:					Stoc la 31.12. 2019*
		dinamica totală	fluxul din BP	schimbări de preț	fluctuația ratei de schimb	alte schimbări	
Poziția investițională internațională netă	-4 072,69	-913,02	-1 141,02	-115,36	-8,26	351,62	-4 985,71
Active	5 537,51	-247,04	-541,85	1,93	-0,91	293,79	5 290,47
Investiții directe	292,17	40,24	40,09		0,15		332,41
Participații la capital și acțiuni ale fondurilor de investiții	221,76	35,42	35,42				257,18
Investitorul direct în întreprinderea cu investiții directe	221,76	35,42	35,42				257,18
Instrumente de natura datoriei	70,41	4,82	4,67		0,15		75,23
Investitorul direct în întreprinderea cu investiții directe	13,27	9,63	9,63				22,90
Întreprinderea cu investiții directe în investitorul său direct (investiție inversă)	57,14	-4,81	-4,96		0,15		52,33
Împrumuturi	46,29	8,18	8,18				54,47
Investitorul direct în întreprinderea cu investiții directe	13,27	9,63	9,63				22,90
Întreprinderea cu investiții directe în investitorul său direct (investiție inversă)	33,02	-1,45	-1,45				31,57
Credite comerciale	24,12	-3,36	-3,51		0,15		20,76
Întreprinderea cu investiții directe în investitorul său direct (investiție inversă)	24,12	-3,36	-3,51		0,15		20,76
Investiții de portofoliu	6,65	4,55	4,55				11,20
Participații și acțiuni ale fondurilor de investiții	2,69	0,02	0,02				2,71
Societăți care acceptă depozite, exclusiv banca centrală	0,02						0,02
Administrația publică	0,39						0,39
Alte sectoare	2,28	0,02	0,02				2,30
Societăți nefinanciare, gospodăriile populației și IFSLISGP	2,28	0,02	0,02				2,30
Titluri de creanță	3,96	4,53	4,53				8,49
Societăți care acceptă depozite, exclusiv banca centrală	3,96	4,53	4,53				8,49
Pe termen lung	3,96	4,53	4,53				8,49
Derivate financiare (altele decât rezervele) și opțiuni pe acțiuni ale angajaților	4,00						4,00
Societăți care acceptă depozite, exclusiv banca centrală	4,00						4,00
Derivate financiare (altele decât rezervele)	4,00						4,00
Contracte de tip forward	4,00						4,00
Alte investiții	2 239,51	-356,28	-646,98		-3,09	293,79	1 883,23
Alte participații la capital	0,56						0,56
Numerar și depozite	1 349,73	-251,77	-537,56		-8,00	293,79	1 097,96
Societăți care acceptă depozite, exclusiv banca centrală	666,21	38,43	46,33		-7,90		704,64
Pe termen scurt	666,21	38,43	46,33		-7,90		704,64
Alte sectoare	683,52	-290,20	-583,89		-0,10	293,79	393,32
Societăți nefinanciare, gospodăriile populației și IFSLISGP	683,52	-290,20	-583,89		-0,10	293,79	393,32
Pe termen scurt	683,52	-290,20	-583,89		-0,10	293,79	393,32
Împrumuturi	108,09	7,39	7,39				115,48
Societăți care acceptă depozite, exclusiv banca centrală	4,28	0,09	0,09				4,37
Pe termen scurt		0,05	0,05				0,05
Pe termen lung	4,28	0,04	0,04				4,32
Alte sectoare	103,81	7,30	7,30				111,11
Societăți nefinanciare, gospodăriile populației și IFSLISGP	103,81	7,30	7,30				111,11
Pe termen scurt	5,54	4,24	4,24				9,78
Pe termen lung	98,27	3,06	3,06				101,33
Credite comerciale și avansuri	772,11	-111,90	-116,81		4,91		660,21

	Stoc la 31.12. 2018*	Modificări care reflectă:					Stoc la 31.12. 2019*
		dinamica totală	fluxul din BP	schimbări de preț	fluctuația ratei de schimb	alte schimbări	
Alte sectoare	772,11	-111,90	-116,81		4,91		660,21
Pe termen scurt	729,23	-115,40	-120,18		4,78		613,83
Pe termen lung	42,88	3,50	3,37		0,13		46,38
Alte societăți financiare	8,48	-0,46	-0,46		0,00		8,02
Pe termen scurt	8,48	-0,46	-0,46		0,00		8,02
Societăți nefinanciare, gospodăriile populației și IFSLISGP	763,63	-111,44	-116,35		4,91		652,19
Pe termen scurt	720,75	-114,94	-119,72		4,78		605,81
Pe termen lung	42,88	3,50	3,37		0,13		46,38
Alte creanțe - altele	9,02						9,02
Alte sectoare	9,02						9,02
Societăți nefinanciare, gospodăriile populației și IFSLISGP	9,02						9,02
Pe termen lung	9,02						9,02
Active de rezervă	2 995,18	64,45	60,49	1,93	2,03		3 059,63
Aur monetar	3,01	0,59		0,59			3,60
Lingouri de aur	3,01	0,59		0,59			3,60
Drepturi speciale de tragere	0,12	0,45	0,62		-0,17		0,57
Poziția de rezervă la FMI	0,01						0,01
Alte active de rezervă	2 992,04	63,41	59,87	1,34	2,20		3 055,45
Numerar și depozite	1 441,93	-71,76	-75,00		3,24		1 370,17
Creanțe cu autorități monetare	643,79	107,90	116,26		-8,36		751,69
Creanțe cu alte entități	798,14	-179,66	-191,26		11,60		618,48
Titluri de valoare	1 550,11	135,17	134,87	1,34	-1,04		1 685,28
Titluri de creanță	1 550,11	135,17	134,87	1,34	-1,04		1 685,28
Pe termen scurt	3,97	-3,97	-3,97				
Pe termen lung	1 546,14	139,14	138,84	1,34	-1,04		1 685,28
Pasive	9 610,20	665,98	599,17	117,29	7,35	-57,83	10 276,18
Investiții directe	4 083,79	650,15	501,61	130,05	4,42	14,07	4 733,94
Participații și acțiuni ale fondurilor de investiții	2 235,52	595,36	434,66	130,05	8,56	22,09	2 830,88
Investitorul direct în întreprinderea cu investiții directe	2 235,52	595,36	434,66	130,05	8,56	22,09	2 830,88
Instrumente de natura datoriei	1 848,27	54,79	66,94		-4,14	-8,01	1 903,06
Investitorul direct în întreprinderea cu investiții directe	1 848,27	54,79	66,94		-4,14	-8,01	1 903,06
Împrumuturi	1 087,13	50,20	65,17		-6,96	-8,01	1 137,33
Investitorul direct în întreprinderea cu investiții directe	1 087,13	50,20	65,17		-6,96	-8,01	1 137,33
Credite comerciale	185,64	4,02	1,20		2,82		189,66
Investitorul direct în întreprinderea cu investiții directe	185,64	4,02	1,20		2,82		189,66
Alte angajamente	575,50	0,57	0,57				576,07
Investitorul direct în întreprinderea cu investiții directe	575,50	0,57	0,57				576,07
Investiții de portofoliu	49,64	-23,73	-0,17	-12,76	-0,81	-9,99	25,91
Participații și acțiuni ale fondurilor de investiții	49,33	-23,51	0,04	-12,76	-0,80	-9,99	25,82
Societăți care acceptă depozite, exclusiv banca centrală	28,70	-23,61	-0,06	-12,76	-0,80	-9,99	5,09
Alte sectoare	20,63	0,10	0,10				20,73
Societăți nefinanciare, gospodăriile populației și IFSLISGP	20,63	0,10	0,10				20,73
Titluri de angajamente	0,31	-0,22	-0,21		-0,01		0,09
Administrația publică	0,24	-0,22	-0,21		-0,01		0,02
Pe termen scurt	0,24	-0,22	-0,21		-0,01		0,02
Alte sectoare	0,07						0,07
Societăți nefinanciare, gospodăriile populației și IFSLISGP	0,07						0,07
Pe termen lung	0,07						0,07
Derivate financiare (altele decât rezervele) și opțiuni pe acțiuni ale angajaților	3,63	-0,30	-0,30				3,33
Societăți care acceptă depozite, exclusiv banca centrală	3,63	-0,30	-0,30				3,33

milioane USD

	Stoc la 31.12. 2018*	Modificări care reflectă:					Stoc la 31.12. 2019*
		dinamica totală	fluxul din BP	schimbări i de preț	fluctuația ratei de schimb	alte schimbări	
Derivate financiare (altele decât rezervele)	3,63	-0,30	-0,30				3,33
Contracte de tip forward	3,63	-0,30	-0,30				3,33
Alte investiții	5 473,14	39,86	98,03		3,74	-61,91	5 513,00
Numerar și depozite	140,24	-5,63	-4,86		-0,77		134,61
Societăți care acceptă depozite, exclusiv banca centrală	138,01	-5,33	-4,56		-0,77		132,68
Pe termen scurt	138,01	-5,33	-4,56		-0,77		132,68
Alte sectoare	2,23	-0,30	-0,30				1,93
Alte societăți financiare	2,23	-0,30	-0,30				1,93
Pe termen scurt	2,23	-0,30	-0,30				1,93
Împrumuturi	3 362,42	58,35	96,14		-20,33	-17,46	3 420,77
Banca centrală	217,80	-37,29	-36,90		-0,39		180,51
Credite și împrumuturi cu FMI (altele decât rezervele)	217,80	-37,29	-36,90		-0,39		180,51
Societăți care acceptă depozite, exclusiv banca centrală	174,37	-22,75	-21,54		-1,21		151,62
Pe termen scurt	17,50						17,50
Pe termen lung	156,87	-22,75	-21,54		-1,21		134,12
Administrația publică	1 542,89	12,27	23,76		-11,49		1 555,16
Credite și împrumuturi cu FMI (altele decât rezervele)	113,01	1,21	1,24		-0,03		114,22
Altele pe termen lung	1 429,88	11,06	22,52		-11,46		1 440,94
Alte sectoare	1 427,36	106,12	130,82		-7,24	-17,46	1 533,48
Pe termen scurt	46,40	-0,83	-0,67		-0,09	-0,07	45,57
Pe termen lung	1 380,96	106,95	131,49		-7,15	-17,39	1 487,91
Alte societăți financiare	177,34	69,81	69,81		0,00		247,15
Pe termen scurt	4,44						4,44
Pe termen lung	172,90	69,81	69,81		0,00		242,71
Societăți nefinanciare, gospodăriile populației și IFSLISGP	1 250,02	36,31	61,01		-7,24	-17,46	1 286,33
Pe termen scurt	41,96	-0,83	-0,67		-0,09	-0,07	41,13
Pe termen lung	1 208,06	37,14	61,68		-7,15	-17,39	1 245,20
Credite comerciale și avansuri	1 668,45	35,98	10,76		25,29	-0,07	1 704,43
Alte sectoare	1 668,45	35,98	10,76		25,29	-0,07	1 704,43
Pe termen scurt	1 618,45	34,89	10,39		24,57	-0,07	1 653,34
Pe termen lung	50,00	1,09	0,37		0,72		51,09
Alte societăți financiare	18,06	0,78	0,78		0,00		18,84
Pe termen scurt	18,06	0,78	0,78		0,00		18,84
Societăți nefinanciare, gospodăriile populației și IFSLISGP	1 650,39	35,20	9,98		25,29	-0,07	1 685,59
Pe termen scurt	1 600,39	34,11	9,61		24,57	-0,07	1 634,50
Pe termen lung	50,00	1,09	0,37		0,72		51,09
Alte angajamente - altele	138,80	-48,39	-4,00			-44,39	90,41
Societăți care acceptă depozite, exclusiv banca centrală	67,06	-44,39				-44,39	22,67
Pe termen scurt	67,06	-44,39				-44,39	22,67
Alte sectoare	71,74	-4,00	-4,00				67,74
Societăți nefinanciare, gospodăriile populației și IFSLISGP	71,74	-4,00	-4,00				67,74
Pe termen scurt	71,74	-4,00	-4,00				67,74
Drepturi speciale de tragere (alocări)	163,23	-0,45			-0,45		162,78

* date revizuite

Anexa 13. Poziția investițională internațională a Republicii Moldova (MBP6) pentru perioada 31.12.2009 - 31.12.2019 prezentare analitică, sectorială

milioane USD

	31.12.2009*			31.12.2010*			31.12.2011*			31.12.2012*		
	active	pasive	net	active	pasive	net	active	pasive	net	active	pasive	net
Banca centrală	1 480,26	153,33	1 326,93	1 717,69	204,24	1 513,45	1 965,32	327,05	1 638,27	2 515,00	467,34	2 047,66
Alte investiții		153,33	-153,33		204,24	-204,24		327,05	-327,05		467,34	-467,34
Active de rezervă	1 480,26		1 480,26	1 717,69		1 717,69	1 965,32		1 965,32	2 515,00		2 515,00
Administrația publică	0,39	957,50	-957,11	0,39	1 116,17	-1 115,78	0,39	1 157,92	-1 157,53	0,39	1 265,59	-1 265,20
Investiții de portofoliu	0,39		0,39	0,39		0,39	0,39		0,39	0,39		0,39
Alte investiții		957,50	-957,50		1 116,17	-1 116,17		1 157,92	-1 157,92		1 265,59	-1 265,59
Societăți care acceptă depozite, exclusiv banca centrală	440,39	546,76	-106,37	385,44	502,67	-117,23	306,76	668,18	-361,42	499,60	740,64	-241,04
Investiții de portofoliu		85,28	-85,28	4,37	92,23	-87,86	9,66	120,10	-110,44	2,53	149,45	-146,92
Derivate financiare	2,89	2,95	-0,06	3,52	2,95	0,57	3,53	3,13	0,40	3,77	3,13	0,64
Alte investiții	437,50	458,53	-21,03	377,55	407,49	-29,94	293,57	544,95	-251,38	493,30	588,06	-94,76
Alte sectoare	2 001,58	4 317,75	-2 316,17	2 318,22	4 740,51	-2 422,29	2 639,70	5 292,80	-2 653,10	2 596,89	5 580,79	-2 983,90
Investiții directe	87,97	2 562,01	-2 474,04	99,49	2 907,18	-2 807,69	137,71	3 385,91	-3 248,20	167,10	3 443,09	-3 275,99
Investiții de portofoliu	1,12	18,04	-16,92	1,59	18,13	-16,54	2,10	19,54	-17,44	2,28	20,84	-18,56
Alte investiții	1 912,49	1 737,70	174,79	2 217,14	1 815,20	401,94	2 499,89	1 887,35	612,54	2 427,51	2 116,86	310,65
din care: Alte societăți financiare	9,55	111,19	-101,64	9,15	92,11	-82,96	10,37	98,61	-88,25	8,52	104,28	-95,76
Alte investiții	9,55	111,19	-101,64	9,15	92,11	-82,96	10,37	98,61	-88,25	8,52	104,28	-95,76
din care: Societăți nefinanciare, GP și IFSLSGP**	1 904,06	1 644,55	259,51	2 209,58	1 741,22	468,36	2 491,62	1 808,28	683,35	2 421,27	2 033,42	387,86
Investiții de portofoliu	1,12	18,04	-16,92	1,59	18,13	-16,54	2,10	19,54	-17,44	2,28	20,84	-18,56
Alte investiții	1 902,94	1 626,51	276,43	2 207,99	1 723,09	484,90	2 489,52	1 788,74	700,79	2 418,99	2 012,58	406,42
TOTAL	3 922,62	5 975,34	-2 052,72	4 421,74	6 563,59	-2 141,85	4 912,17	7 445,95	-2 533,78	5 611,88	8 054,36	-2 442,48
	31.12.2013*			31.12.2014*			31.12.2015*			31.12.2016*		
	active	pasive	net	active	pasive	net	active	pasive	net	active	pasive	net
Banca centrală	2 820,63	445,07	2 375,56	2 156,63	390,70	1 765,93	1 756,81	339,29	1 417,52	2 205,93	292,28	1 913,65
Alte investiții		445,07	-445,07		390,70	-390,70		339,29	-339,29		292,28	-292,28
Active de rezervă	2 820,63		2 820,63	2 156,63		2 156,63	1 756,81		1 756,81	2 205,93		2 205,93
Administrația publică	0,39	1 305,17	-1 304,78	0,39	1 320,37	-1 319,98	0,39	1 353,76	-1 353,37	0,39	1 481,68	-1 481,29
Investiții de portofoliu	0,39		0,39	0,39		0,39	0,39		0,32	0,39		-0,07
Alte investiții		1 305,17	-1 305,17		1 320,37	-1 320,37		1 353,69	-1 353,69		1 481,22	-1 481,22
Societăți care acceptă depozite, exclusiv banca centrală	854,62	1 043,16	-188,54	608,94	700,41	-91,47	539,60	467,97	-71,63	501,75	424,35	77,40
Investiții de portofoliu	2,55	187,47	-184,92	2,55	155,50	-152,95	2,54	110,81	-108,27	2,54	69,74	-67,20
Derivate financiare	3,89	3,36	0,53	4,00	4,08	-0,08	4,00	4,78	-0,78	4,00	4,29	-0,29
Alte investiții	848,18	852,33	-4,15	602,39	540,83	61,56	533,06	352,38	180,68	495,21	350,32	144,89
Alte sectoare	2 892,70	5 935,70	-3 043,00	3 515,79	5 661,06	-2 145,27	3 019,51	5 106,03	-2 086,52	2 581,54	5 265,30	-2 683,76
Investiții directe	195,54	3 380,62	-3 185,08	231,52	3 274,86	-3 043,34	234,05	2 903,69	-2 669,64	247,07	2 955,62	-2 708,55
Investiții de portofoliu	2,28	20,64	-18,36	2,16	20,64	-18,48	2,16	20,64	-18,48	2,16	20,64	-18,48
Alte investiții	2 694,88	2 534,44	160,44	3 282,11	2 365,56	916,55	2 783,30	2 181,70	601,60	2 332,31	2 289,04	43,27
din care: Alte societăți financiare	6,84	117,63	-110,79	8,47	121,50	-113,03	8,08	115,47	-107,39	6,51	131,08	-124,57
Alte investiții	6,84	117,63	-110,79	8,47	121,50	-113,03	8,08	115,47	-107,39	6,51	131,08	-124,57
din care: Societăți nefinanciare, GP și IFSLSGP**	2 690,32	2 437,45	252,87	3 275,80	2 264,70	1 011,10	2 777,38	2 086,87	690,51	2 327,96	2 178,60	149,36
Investiții de portofoliu	2,28	20,64	-18,36	2,16	20,64	-18,48	2,16	20,64	-18,48	2,16	20,64	-18,48
Alte investiții	2 688,04	2 416,81	271,23	3 273,64	2 244,06	1 029,58	2 775,22	2 066,23	708,99	2 325,80	2 157,96	167,84
TOTAL	6 568,34	8 729,10	-2 160,76	6 281,75	8 072,54	-1 790,79	5 316,31	7 267,05	-1 950,74	5 289,61	7 463,61	-2 174,00

	31.12.2017*			31.12.2018*			31.12.2019*		
	active	pasive	net	active	pasive	net	active	pasive	net
Banca centrală	2 803,26	264,29	2 538,97	2 995,18	217,80	2 777,38	3 059,63	180,51	2 879,12
Alte investiții		264,29	-264,29		217,80	-217,80		180,51	-180,51
Active de rezervă	2 803,26		2 803,26	2 995,18		2 995,18	3 059,63		3 059,63
Administrația publică	0,95	1 722,55	-1 721,60	0,95	1 706,36	-1 705,41	0,95	1 717,96	-1 717,01
Investiții de portofoliu	0,39	0,88	-0,49	0,39	0,24	0,15	0,39	0,02	0,37
Alte investiții	0,56	1 721,67	-1 721,11	0,56	1 706,12	-1 705,56	0,56	1 717,94	-1 717,38
Societăți care acceptă depozite, exclusiv banca centrală	710,18	511,02	199,16	678,47	411,77	266,70	721,52	315,39	406,13
Investiții de portofoliu	1,68	83,16	-81,48	3,98	28,70	-24,72	8,51	5,09	3,42
Derivate financiare	4,00	4,72	-0,72	4,00	3,63	0,37	4,00	3,33	0,67
Alte investiții	704,50	423,14	281,36	670,49	379,44	291,05	709,01	306,97	402,04
Alte sectoare	2 208,31	6 317,94	-4 109,63	1 862,91	7 274,27	-5 411,36	1 508,37	8 062,32	-6 553,95
Investiții directe	258,28	3 628,30	-3 370,02	292,17	4 083,79	-3 791,62	332,41	4 733,94	-4 401,53
Investiții de portofoliu	2,90	20,67	-17,77	2,28	20,70	-18,42	2,30	20,80	-18,50
Alte investiții	1 947,13	2 668,97	-721,84	1 568,46	3 169,78	-1 601,32	1 173,66	3 307,58	-2 133,92
din care: Alte societăți financiare	7,76	152,78	-145,02	8,48	197,63	-189,15	8,02	267,92	-259,90
Alte investiții	7,76	152,78	-145,02	8,48	197,63	-189,15	8,02	267,92	-259,90
din care: Societăți nefinanciare, GP și IFSLGP**	1 942,27	2 536,86	-594,59	1 562,26	2 992,85	-1 430,59	1 167,94	3 060,46	-1 892,52
Investiții de portofoliu	2,90	20,67	-17,77	2,28	20,70	-18,42	2,30	20,80	-18,50
Alte investiții	1 939,37	2 516,19	-576,82	1 559,98	2 972,15	-1 412,17	1 165,64	3 039,66	-1 874,02
TOTAL	5 722,70	8 815,80	-3 093,10	5 537,51	9 610,20	-4 072,69	5 290,47	10 276,18	-4 985,71

* date revizuite

** GP și IFSLGP - gospodăriile populației și instituțiile fără scop lucrativ în serviciul gospodărilor populației

Anexa 14. Poziția investițională internațională a Republicii Moldova (MBP6) pentru perioada 31.12.2009-31.12.2019, prezentare analitică, pe scadențe

milioane USD

	31.12.2009*			31.12.2010*			31.12.2011*			31.12.2012*		
	active	pasive	net	active	pasive	net	active	pasive	net	active	pasive	net
Termen lung	608,99	4 827,35	-4 218,36	758,36	5 445,71	-4 687,35	1 425,40	6 218,13	-4 792,73	1 659,80	6 703,34	-5 043,54
Investiții directe	70,09	2 479,00	-2 408,91	77,69	2 819,64	-2 741,95	111,47	3 279,14	-3 167,67	141,01	3 332,49	-3 191,48
Investiții de portofoliu	1,51	103,32	-101,81	6,35	110,36	-104,01	12,15	139,64	-127,49	5,20	170,29	-165,09
Alte investiții	26,36	2 245,03	-2 218,67	37,51	2 515,71	-2 478,20	39,14	2 799,35	-2 760,21	65,37	3 200,56	-3 135,19
Active de rezervă	511,03		511,03	636,81		636,81	1 262,64		1 262,64	1 448,22		1 448,22
Termen scurt	3 313,63	1 147,99	2 165,64	3 663,38	1 117,88	2 545,50	3 486,77	1 227,82	2 258,95	3 952,08	1 351,02	2 601,06
Investiții directe	17,88	83,01	-65,13	21,80	87,54	-65,74	26,24	106,77	-80,53	26,09	110,60	-84,51
Derivate financiare	2,89	2,95	-0,06	3,52	2,95	0,57	3,53	3,13	0,40	3,77	3,13	0,64
Alte investiții	2 323,63	1 062,03	1 261,60	2 557,18	1 027,39	1 529,79	2 754,32	1 117,92	1 636,40	2 855,44	1 237,29	1 618,15
Active de rezervă	969,23		969,23	1 080,88		1 080,88	702,68		702,68	1 066,78		1 066,78
TOTAL	3 922,62	5 975,34	-2 052,72	4 421,74	6 563,59	-2 141,85	4 912,17	7 445,95	-2 533,78	5 611,88	8 054,36	-2 442,48

	31.12.2013*			31.12.2014*			31.12.2015*			31.12.2016*		
	active	pasive	net	active	pasive	net	active	pasive	net	active	pasive	net
Termen lung	2 109,68	6 824,24	-4 714,56	1 660,96	6 537,40	-4 876,44	1 357,30	6 024,55	-4 667,25	1 559,68	6 084,71	-4 525,03
Investiții directe	162,79	3 241,85	-3 079,06	208,59	3 147,95	-2 939,36	214,64	2 797,25	-2 582,61	228,29	2 841,12	-2 612,83
Investiții de portofoliu	5,22	208,11	-202,89	5,10	176,14	-171,04	5,09	131,45	-126,36	5,09	90,38	-85,29
Alte investiții	109,77	3 374,28	-3 264,51	134,98	3 213,31	-3 078,33	131,40	3 095,85	-2 964,45	129,95	3 153,21	-3 023,26
Active de rezervă	1 831,90		1 831,90	1 312,29		1 312,29	1 006,17		1 006,17	1 196,35		1 196,35
Termen scurt	4 458,66	1 904,86	2 553,80	4 620,79	1 535,14	3 085,65	3 959,01	1 242,50	2 716,51	3 729,93	1 378,90	2 351,03
Investiții directe	32,75	138,77	-106,02	22,93	126,91	-103,98	19,41	106,44	-87,03	18,78	114,50	-95,72
Investiții de portofoliu												
Derivate financiare	3,89	3,36	0,53	4,00	4,08	-0,08	4,00	4,78	-0,78	4,00	4,29	-0,29
Alte investiții	3 433,29	1 762,73	1 670,56	3 749,52	1 404,15	2 345,37	3 184,96	1 131,21	2 053,75	2 697,57	1 259,65	1 437,92
Active de rezervă	988,73		988,73	844,34		844,34	750,64		750,64	1 009,58		1 009,58
TOTAL	6 568,34	8 729,10	-2 160,76	6 281,75	8 072,54	-1 790,79	5 316,31	7 267,05	-1 950,74	5 289,61	7 463,61	-2 174,00

	31.12.2017*			31.12.2018*			31.12.2019*		
	active	pasive	net	active	pasive	net	active	pasive	net
Termen lung	1 727,04	7 068,72	-5 341,68	1 975,98	7 449,10	-5 473,12	2 170,32	8 126,04	-5 955,72
Investiții directe	236,87	3 481,67	-3 244,80	268,05	3 887,95	-3 619,90	311,65	4 528,58	-4 216,93
Investiții de portofoliu	4,97	103,83	-98,86	6,65	49,40	-42,75	11,20	25,89	-14,69
Alte investiții	144,83	3 483,22	-3 338,39	155,01	3 511,75	-3 356,74	161,61	3 571,57	-3 409,96
Active de rezervă	1 340,37		1 340,37	1 546,27		1 546,27	1 685,86		1 685,86
Termen scurt	3 995,66	1 747,08	2 248,58	3 561,53	2 161,10	1 400,43	3 120,15	2 150,14	970,01
Investiții directe	21,41	146,63	-125,22	24,12	195,84	-171,72	20,76	205,36	-184,60
Investiții de portofoliu		0,88	-0,88		0,24	-0,24		0,02	-0,02
Derivate financiare	4,00	4,72	-0,72	4,00	3,63	0,37	4,00	3,33	0,67
Alte investiții	2 507,36	1 594,85	912,51	2 084,50	1 961,39	123,11	1 721,62	1 941,43	-219,81
Active de rezervă	1 462,89		1 462,89	1 448,91		1 448,91	1 373,77		1 373,77
TOTAL	5 722,70	8 815,80	-3 093,10	5 537,51	9 610,20	-4 072,69	5 290,47	10 276,18	-4 985,71

* date revizuite

Anexa 15. Poziția investițională internațională a Republicii Moldova (MBP6) pentru perioada 31.12.2009-31.12.2019, prezentare analitică, pe instrumente

milioane USD

	31.12.2009*			31.12.2010*			31.12.2011*			31.12.2012*		
	active	pasive	net	active	pasive	net	active	pasive	net	active	pasive	net
Participații și acțiuni ale fondurilor de investiții	63,83	1 576,33	-1 512,50	67,69	1 841,15	-1 773,46	88,36	2 248,58	-2 160,22	106,97	2 190,38	-2 083,41
Acțiuni și participații	63,83	1 576,33	-1 512,50	67,69	1 841,15	-1 773,46	88,36	2 248,58	-2 160,22	106,97	2 190,38	-2 083,41
Instrumente de natura datoriei	3 855,90	4 396,06	-540,16	4 350,53	4 719,49	-368,96	4 819,93	5 194,24	-374,31	5 497,20	5 860,85	-363,65
Titluri de creanță	616,70		616,70	1 067,19		1 067,19	1 316,51		1 316,51	1 449,53		1 449,53
Titluri de angajamente											0,04	-0,04
Numerar și depozite	2 623,09	179,38	2 443,71	2 527,95	101,97	2 425,98	2 588,08	148,99	2 439,09	2 995,27	144,80	2 850,47
Împrumuturi	7,65	2 828,91	-2 821,26	19,20	3 138,97	-3 119,77	30,83	3 491,45	-3 460,62	72,41	3 998,13	-3 925,72
Drepturi speciale de trager	3,56	183,87	-180,31	0,35	181,28	-180,93	0,89	180,15	-179,26	1,60	181,45	-179,85
Credite comerciale și avansuri	595,88	830,09	-234,21	726,82	875,40	-148,58	874,60	912,25	-37,65	869,77	1 023,47	-153,70
Alte creanțe	9,02		9,02	9,02		9,02	9,02		9,02	108,62		108,62
Alte angajamente		373,81	-373,81		421,87	-421,87		461,40	-461,40		512,96	-512,96
Alte active financiare	2,89	2,95	-0,06	3,52	2,95	0,57	3,88	3,13	0,75	7,71	3,13	4,58
Derivate financiare	2,89	2,95	-0,06	3,52	2,95	0,57	3,53	3,13	0,40	3,77	3,13	0,64
Aur monetar							0,35		0,35	3,94		3,94
TOTAL	3 922,62	5 975,34	-2 052,72	4 421,74	6 563,59	-2 141,85	4 912,17	7 445,95	-2 533,78	5 611,88	8 054,36	-2 442,48

	31.12.2013*			31.12.2014*			31.12.2015*			31.12.2016*		
	active	pasive	net	active	pasive	net	active	pasive	net	active	pasive	net
Participații și acțiuni ale fondurilor de investiții	117,83	1 996,69	-1 878,86	155,42	1 748,56	-1 593,14	170,75	1 330,36	-1 159,61	179,88	1 403,35	-1 223,47
Acțiuni și participații	117,83	1 996,69	-1 878,86	155,42	1 748,56	-1 593,14	170,75	1 330,36	-1 159,61	179,88	1 403,35	-1 223,47
Instrumente de natura datoriei	6 443,76	6 729,05	-285,29	6 119,50	6 319,90	-200,40	5 139,01	5 931,91	-792,90	5 103,00	6 055,97	-952,97
Titluri de creanță	1 853,58		1 853,58	1 313,61		1 313,61	990,99		990,99	1 198,58		1 198,58
Titluri de angajamente								0,07	-0,07		0,46	-0,46
Numerar și depozite	3 361,01	371,33	2 989,68	3 465,88	233,57	3 232,31	3 281,38	137,30	3 144,08	3 110,67	135,84	2 974,83
Împrumuturi	122,00	4 290,27	-4 168,27	165,18	4 085,86	-3 920,68	154,90	3 966,75	-3 811,85	158,60	3 990,24	-3 831,64
Drepturi speciale de trager	6,41	181,28	-174,87	1,19	170,49	-169,30	17,69	163,25	-145,56	0,28	157,75	-157,47
Credite comerciale și avansuri	1 091,74	1 337,41	-245,67	764,47	1 166,54	-402,07	646,93	964,28	-317,35	625,85	1 037,76	-411,91
Alte creanțe	9,02		9,02	409,17		409,17	47,12		47,12	9,02		9,02
Alte angajamente		548,76	-548,76		663,44	-663,44		700,26	-700,26		733,92	-733,92
Alte active financiare	6,75	3,36	3,39	6,83	4,08	2,75	6,55	4,78	1,77	6,73	4,29	2,44
Derivate financiare	3,89	3,36	0,53	4,00	4,08	-0,08	4,00	4,78	-0,78	4,00	4,29	-0,29
Aur monetar	2,86		2,86	2,83		2,83	2,55		2,55	2,73		2,73
TOTAL	6 568,34	8 729,10	-2 160,76	6 281,75	8 072,54	-1 790,79	5 316,31	7 267,05	-1 950,74	5 289,61	7 463,61	-2 174,00

	31.12.2017*			31.12.2018*			31.12.2019*		
	active	pasive	net	active	pasive	net	active	pasive	net
Participatii si actiuni ale fondurilor de investitii	192,04	1 977,42	-1 785,38	225,01	2 284,85	-2 059,84	260,45	2 856,70	-2 596,25
Actiuni și participații	192,04	1 977,42	-1 785,38	225,01	2 284,85	-2 059,84	260,45	2 856,70	-2 596,25
Instrumente de natura datoriei	5 523,58	6 833,66	-1 310,08	5 305,49	7 321,72	-2 016,23	5 022,42	7 416,15	-2 393,73
Titluri de creanță	1 341,71		1 341,71	1 554,07		1 554,07	1 693,77		1 693,77
Titluri de angajamente		0,91	-0,91		0,31	-0,31		0,09	-0,09
Numerar și depozite	3 303,33	165,33	3 138,00	2 791,67	140,24	2 651,43	2 468,14	134,61	2 333,53
Imprumuturi	159,78	4 386,32	-4 226,54	154,38	4 449,55	-4 295,17	169,95	4 558,10	-4 388,15
Drepturi speciale de trager	0,31	167,24	-166,93	0,12	163,23	-163,11	0,57	162,78	-162,21
Credite comerciale și avansuri	709,43	1 396,20	-686,77	796,23	1 854,09	-1 057,86	680,97	1 894,09	-1 213,12
Alte creanțe	9,02		9,02	9,02		9,02	9,02		9,02
Alte angajamente		717,66	-717,66		714,30	-714,30		666,48	-666,48
Alte active financiare	7,08	4,72	2,36	7,01	3,63	3,38	7,60	3,33	4,27
Derivate financiare	4,00	4,72	-0,72	4,00	3,63	0,37	4,00	3,33	0,67
Aur monetar	3,08		3,08	3,01		3,01	3,60		3,60
TOTAL	5 722,70	8 815,80	-3 093,10	5 537,51	9 610,20	-4 072,69	5 290,47	10 276,18	-4 985,71

* date revizuite