

## 2. Poziția investițională internațională – prezentare generală

### Международная инвестиционная позиция – общее представление

### International investment position - overview

Poziția investițională internațională a Republicii Moldova, la 31.12.2020, a constituit -5 493,85 mil. USD (sau 46,1 la sută relativ la PIB), soldul debitor aprofundându-se față de sfârșitul anului 2019 cu 10,2 la sută (diagrama 5, tabelul 2, tabelul 22 din Secțiunea statistică).

#### Tabelul 2. Indicatorii principali aferenți poziției investiționale internaționale (MBP6)

Основные показатели международной инвестиционной позиции (РПБ6)

Main indicators of the international investment position (BPM6)

	31.03. 2019	30.06. 2019	30.09. 2019	31.12. 2019	31.03. 2020*	30.06. 2020*	30.09. 2020*	31.12. 2020	31.12. 2020 / 31.12. 2019
	mil. USD / млн. долл. США / US\$ million								%
Poziția investițională internațională netă Чистая МИП Net international investment position	-4 154,60	-4 359,94	-4 713,02	-4 985,71	-4 712,46	-4 907,82	-5 367,80	-5 493,85	110,2
Soldul activelor oficiale de rezervă Остаток официальных резервных активов Position of official reserve assets	2 824,29	2 913,71	2 942,00	3 059,63	2 948,71	3 193,55	3 453,39	3 783,54	123,7
Soldul investițiilor directe, pasive Остаток прямых инвестиций, обязательства Position of direct investment, liabilities	4 163,67	4 381,25	4 535,94	4 733,94	4 572,85	4 702,82	4 835,64	4 851,39	102,5
Soldul împrumuturilor (fără cele intragrup), pasive Остаток внешних кредитов (за исключением межфилиальных), обязательства Position of loans (without intercompany loans), liabilities	3 297,43	3 359,59	3 309,94	3 420,77	3 410,11	3 780,91	3 871,30	4 122,13	120,5
	%								p.p.
PII / PIB МИП / ВВП IIP / GDP	-35,8	-37,3	-39,9	-41,7	-39,2	-41,7	-45,4	-46,1	-4,5
Soldul activelor externe / soldul pasivelor externe Остаток внешних активов / обязательств Position of foreign assets / position of foreign liabilities	56,7	55,2	52,2	51,5	53,5	54,0	51,1	51,5	0,0
Pondereea ISD în soldul pasivelor externe Доля ПИИ в накопленных внешних обязательствах Share of FDI in the foreign liabilities position	43,4	45,0	46,0	46,1	45,2	44,1	44,0	42,9	-3,2
Pondereea împrumuturilor (fără împrumuturile intragrup) în soldul pasivelor externe Доля иностранных кредитов (за исключением межфилиальных) в накопленных внешних обязательствах Share of loans (without intercompany loans) in the foreign liabilities position	34,4	34,5	33,6	33,3	33,7	35,4	35,2	36,4	3,1

Notă: p. p. – puncte procentuale / Примечание: p. p. – процентные пункты / Note: p. p. – percentage points

\* date revizuite / пересмотренные данные / revised data

Soldul *activelor financiare externe* a însumat 5 823,14 mil. USD, în creștere cu 10,1 la sută de la începutul anului, iar al *pasivelor* – 11 316,99 mil. USD, majorându-se la fel cu 10,1 la sută. La majorarea poziției *activelor financiare* a contribuit fluctuația ratelor de schimb ale valutei

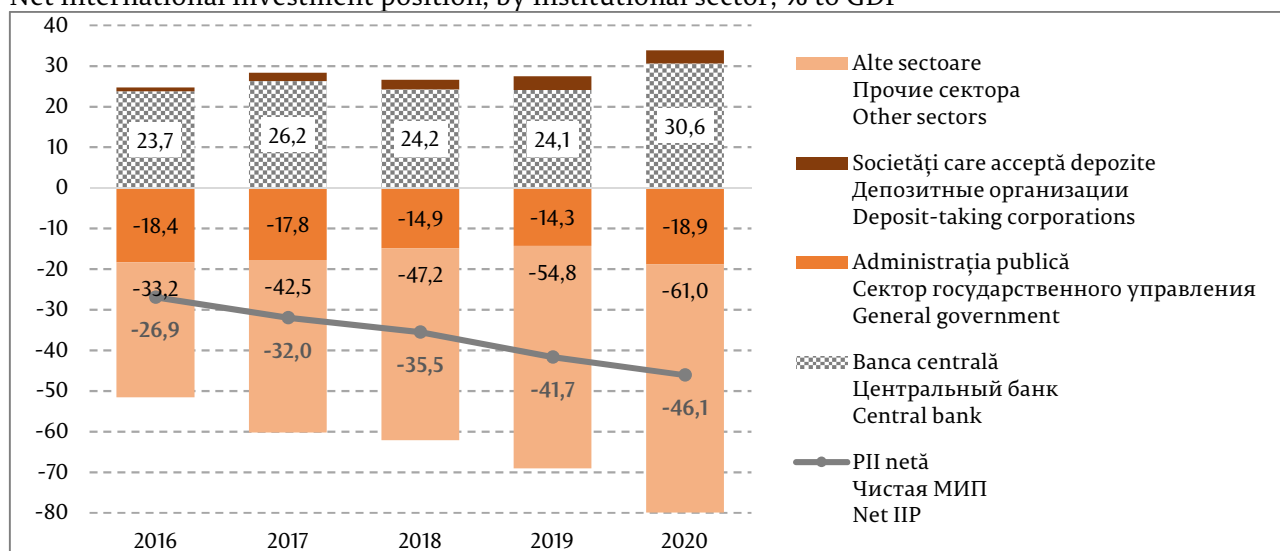
originale față de dolarul SUA (148,77 mil. USD) și alte schimbări (611,67 mil. USD). Fluxul negativ înregistrat în balanța de plăți (-227,67 mil. USD) a influențat soldul activelor financiare în sensul micșorării. Majorarea soldului *pasivelor* a fost determinată de fluxul pozitiv înregistrat în balanța de plăți (714,95 mil. USD), fluctuația ratelor de schimb ale valurilor originale față de dolarul SUA (321,16 mil. USD) și de modificarea prețurilor instrumentelor financiare (30,73 mil. USD). Alte schimbări (-26,03 mil. USD) au influențat poziția pasivelor externe în sensul diminuării.

Raportul dintre soldul activelor și pasivelor externe a constituit 51,5 la sută, neschimbat față de situația de la finele anului 2019.

Din punctul de vedere al structurii PII pe sectoare instituționale, *administrația publică*, *societățile care acceptă depozite* și *alte sectoare* (alte societăți financiare, societăți nefinanciare, gospodăriile populației și instituțiile fără scop lucrativ) au înregistrat deteriorarea pozițiilor lor nete relative la PIB comparativ cu anul 2019, iar BNM – creștere, ca rezultat al acumulării activelor de rezervă.

#### Diagrama 5. Poziția investițională internațională netă, pe sectoare instituționale, % la PIB

Чистая международная инвестиционная позиция, по институциональным секторам, % к ВВП  
Net international investment position, by institutional sector, % to GDP



Din punctul de vedere al structurii PII pe categorii funcționale, majorarea poziției activelor financiare externe pe parcursul anului 2020 a fost determinată de creșterea cu 23,7 la sută a soldului *activelor oficiale de rezervă*. Ele au constituit 3 783,54 mil. USD la 31.12.2020, ceea ce corespunde tuturor criteriilor de suficiență:

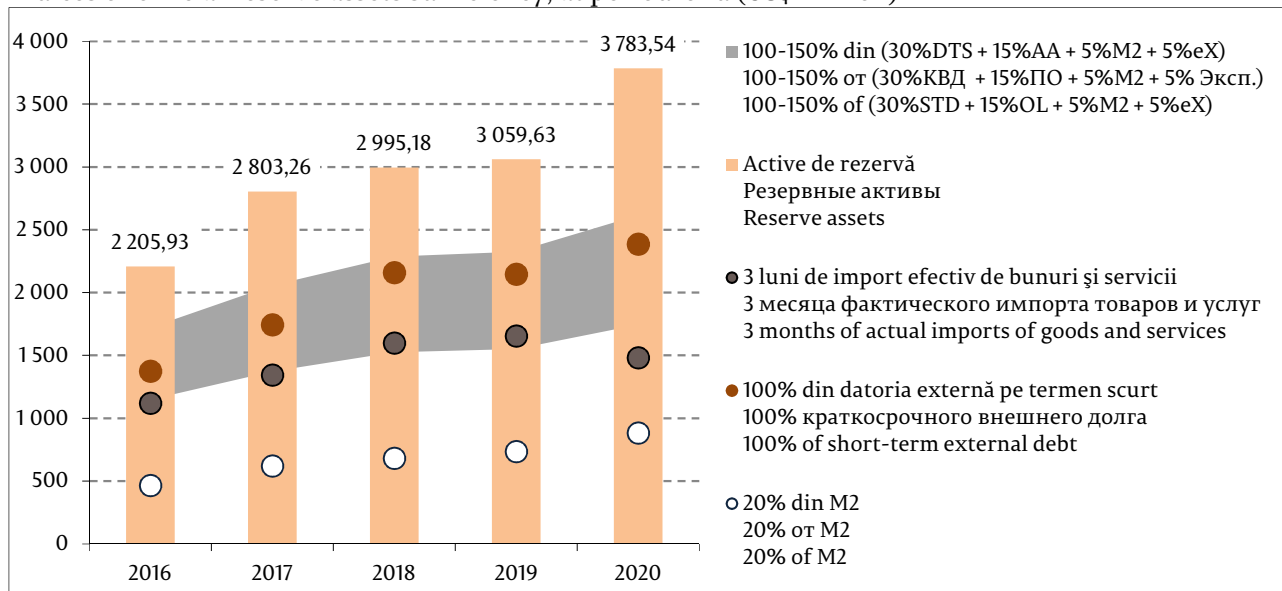
- (i) acoperirea a cel puțin 3 luni de importuri de bunuri și servicii (au acoperit 7,7 luni de import efectiv);
- (ii) acoperirea integrală prin rezerve a datoriei externe pe termen scurt (au acoperit 158,6 la sută);
- (iii) acoperirea a 20% din masa monetară M2 (au acoperit 85,8 la sută);
- (iv) acoperirea a 100-150% din suma: 30% din datoria pe termen scurt + 15% din alte angajamente + 5% din M2 + 5% din exporturi de bunuri și servicii (au acoperit 217,0 la sută) (Diagrama 6).

Concomitent, a scăzut semnificativ poziția activelor sub formă de *numerar și depozite* (-19,9 la sută față de 31.12.2019), atât ale sectorului bancar, cât și ale altor sectoare.

### Diagrama 6. Indicatorii suficienței activelor oficiale de rezervă, la sfârșitul perioadei (mil. USD)

Показатели достаточности официальных резервных активов, по состоянию на конец периода (млн. долл. США)

Indices of official reserve assets sufficiency, at period-end (US\$ million)



Notă: DTS – datoria pe termen scurt (după scadența originală), AA – alte angajamente, M2 – masa monetară, eX – export de bunuri și servicii / Примечание: КВД – краткосрочный внешний долг, ПО – прочие обязательства, M2 – денежная масса, Эксп – экспорт товаров и услуг / Note: STD – short-term debt, OL – other liabilities, M2 – broad money, export-export of goods and services.

Criteriile se bazează pe recomandările FMI din "Assessing Reserve Adequacy - Specific Proposals", aprilie 2015

Критерии основаны на рекомендациях МВФ из "Assessing Reserve Adequacy - Specific Proposals", апрель 2015 г.

Criteria are based on the IMF recommendations specified in "Assessing Reserve Adequacy - Specific Proposals", April 2015:

<http://www.imf.org/external/np/pp/eng/2014/121914.pdf>

Evoluția poziției *pasivelor* externe a fost determinată de articolul *alte investiții* cu o pondere de 56,9 la sută din totalul pasivelor, în special, de creșterea soldului *împrumuturilor* externe. Soldul pasivelor sub formă de *împrumuturi* (cu excepția celor intragrup) a crescut cu 20,5 la sută față de 31.12.2019 și a constituit 4 122,13 mil. USD, ceea ce reprezintă 36,4 la sută din totalul angajamentelor externe.

Poziția datoriei sub formă de *credite comerciale și avansuri* primite s-a majorat cu 12,6 la sută față de sfârșitul anului 2019 și a însumat 1 918,89 mil. USD, ceea ce reprezintă 17,0 la sută din totalul pasivelor externe.

Soldul angajamentelor sub formă de *investiții directe* a înregistrat o creștere ușoară (+2,5 la sută) de la începutul anului și a totalizat 4 851,39 mil. USD, reprezentând 42,9 la sută din totalul pasivelor externe. Soldul investițiilor directe în capitalul propriu ce le-a revenit investitorilor din țările UE-27 (82,2 la sută din capitalul propriu acumulat total) a crescut cu 4,1 la sută față de finele anului 2019; soldul investițiilor directe în capitalul propriu din țările CSI (5,5 la sută din total) a scăzut cu 6,2 la sută pe parcursul anului, iar cel al investițiilor din alte țări (12,3 la sută din total) s-a majorat cu 4,0 la sută.

Celelalte componente ale poziției activelor și pasivelor externe (investițiile de portofoliu, derivatele financiare, alte angajamente) nu au înregistrat schimbări semnificative.

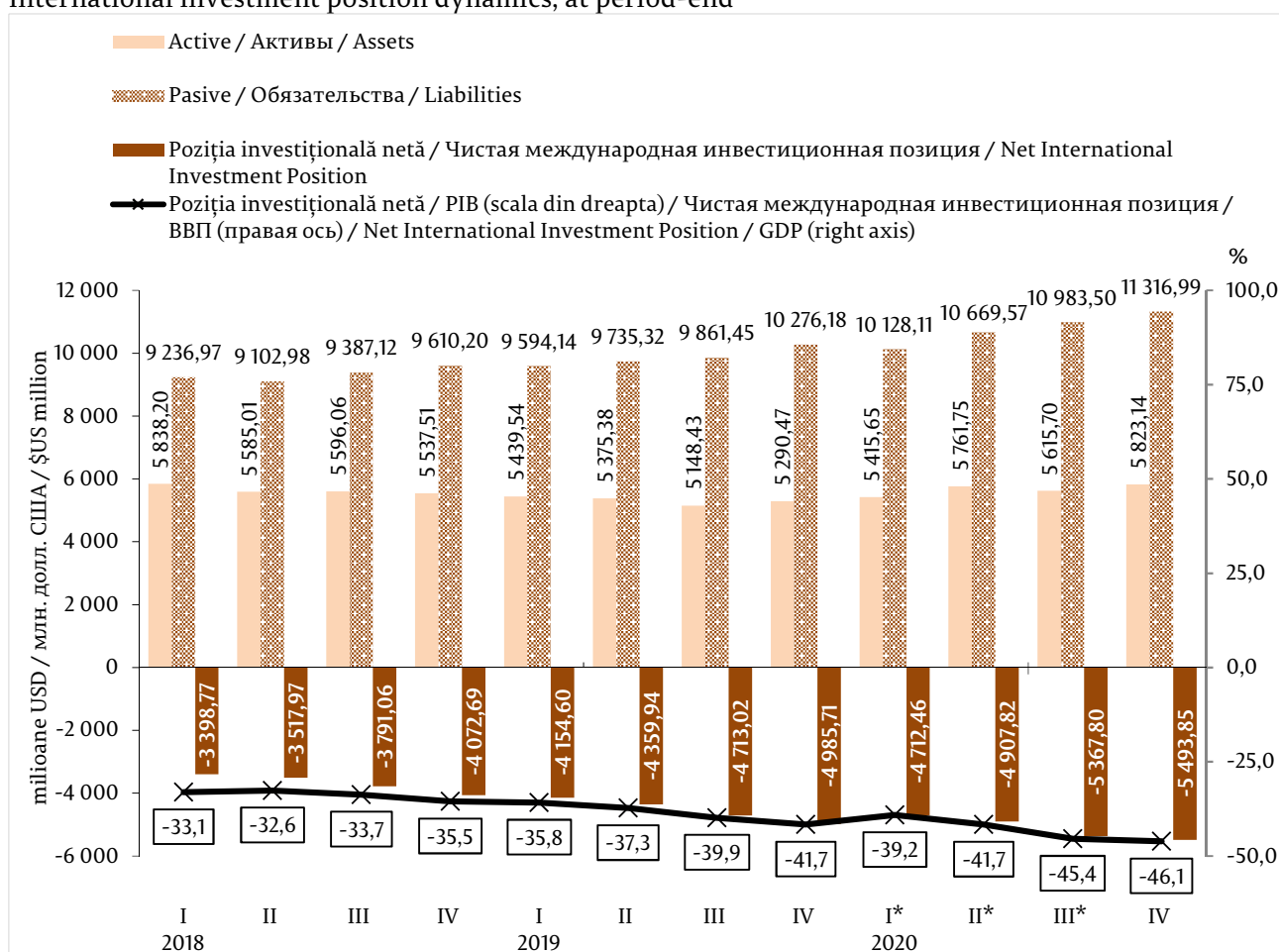
### III. Poziția investițională internațională a Republicii Moldova la 31.12.2020

Международная инвестиционная позиция Республики Молдова по состоянию на 31.12.2020

International investment position of the Republic of Moldova as of 12/31/2020

Poziția investițională internațională (PII) a Republicii Moldova pe parcursul anului 2020 și-a continuat tendința din perioadele precedente. La 31.12.2020, PII a înregistrat un sold net debitor de 5 493,85 mil. USD, care s-a aprofundat cu 10,2 la sută față de cel înregistrat la 31.12.2019 (diagrama 39).

**Diagrama 39. Poziția investițională internațională în dinamică, la sfârșitul perioadei**  
 Международная инвестиционная позиция в динамике, по состоянию на конец периода  
 International investment position dynamics, at period-end



\* date revizuite / пересмотренные данные / revised data

Evoluția poziției investiționale internaționale, pe parcursul anului 2020, a fost determinată negativ de tranzacțiile efective nete cu nerezidenții (-942,62 mil. USD), fluctuația ratelor de schimb ale valutelor originale față de dolarul SUA (-172,39 mil. USD) și de modificările de preț ale instrumentelor financiare (-30,83 mil. USD), în timp ce alte schimbări (637,70 mil. USD) au influențat pozitiv soldul poziției.

Toate schimbările menționate au rezultat într-o deteriorare totală a poziției investiționale la 31.12.2020 cu 508,14 mil. USD (tabelul 12, diagrama 40).

**Tabelul 12. Poziția investițională internațională (MBP6), la 31.12.2020 (mil. USD)**

 Международная инвестиционная позиция (РПБ6) по состоянию на 31.12.2020 (млн. долл. США)  
 International investment position (BPM6) as of 12/31/2020 (US\$ million)

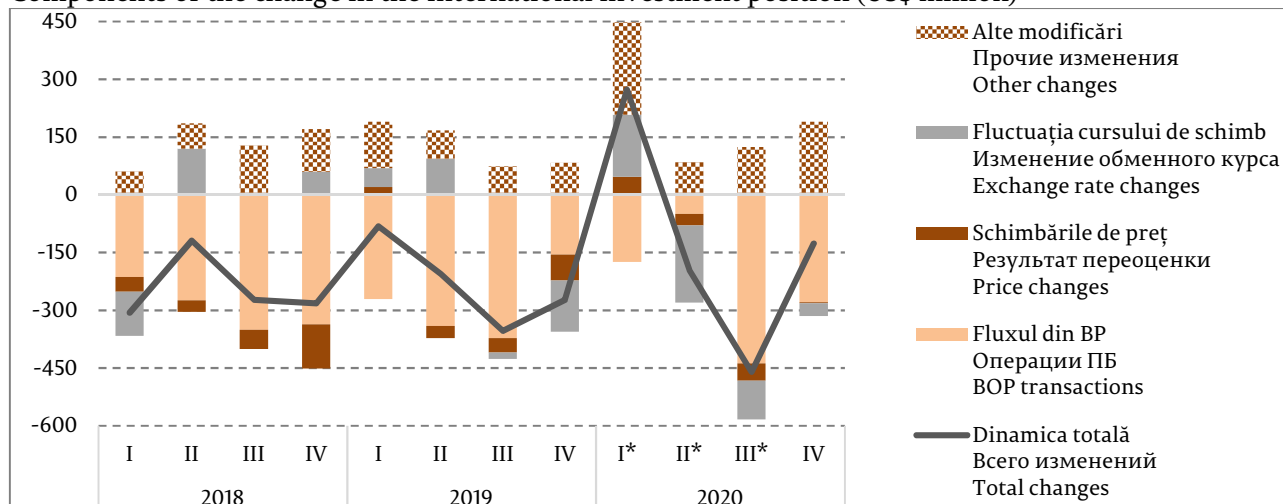
	Poziția la / Остаток на / Position as of 31.12.2019	Modificări care reflectă: Изменения, отражающие: / Changes reflecting:					Poziția la / Остаток на / Position as of 31.12.2020
		dinamica totală / всего измене- ний / total changes	fluxul din BP / операции ПБ / BOP transactions	schimbări de preț / результат переоценки / price changes	fluctuația ratei de schimb / изменение обменного курса / exchange rate changes	alte schimbări / прочие измене- ния / other changes	
<b>Poziția investițională internațională (netă)</b> Международная инв. позиция (чистая) International investment position (net)	-4 985,71	-508,14	-942,62	-30,83	-172,39	637,70	-5 493,85
<b>Active / Активы / Assets</b>	5 290,47	532,67	-227,67	-0,10	148,77	611,67	5 823,14
Investiții directe Прямые инвестиции / Direct investment	332,41	-3,12	-3,93		0,81		329,29
Investiții de portofoliu / Портфельные инвестиции / Portfolio investment	11,20	1,45	1,45				12,65
Derivate financiare / Производные фин. инструменты / Financial derivatives	4,00						4,00
Alte investiții Прочие инвестиции / Other investment	1 883,23	-189,57	-862,60		61,36	611,67	1 693,66
Active de rezervă* Резервные активы* / Reserve assets*	3 059,63	723,91	637,41	-0,10	86,60		3 783,54
<b>Passive / Обязательства / Liabilities</b>	10 276,18	1 040,81	714,95	30,73	321,16	-26,03	11 316,99
Investiții directe Прямые инвестиции / Direct investment	4 733,94	117,45	62,41	30,73	38,55	-14,24	4 851,39
Investiții de portofoliu / Портфельные инвестиции / Portfolio investment	25,91	0,60	0,59		0,01		26,51
Derivate financiare / Производные фин. инструменты / Financial derivatives	3,33	0,41	0,41				3,74
Alte investiții Прочие инвестиции / Other investment	5 513,00	922,35	651,54		282,60	-11,79	6 435,35

\* fluxuri evaluate la rata de schimb zilnică

\* операции ПБ оцениваются по обменному курсу на день / \* BOP flow valued at daily exchange rate;

Notă: Pentru evaluarea stocurilor se utilizează cross-cursurile oficiale de schimb ale valutelor originale față de dolarul SUA, la sfârșit de perioadă. / Примечание: Для оценки остатков были применены официальные кросс-курсы оригинальных валют к доллару США на конец периода. / Note: Official cross-exchange rates of original currencies against the US dollar at period-end are used for the evaluation of stocks.

**Diagrama 40. Componentele modificării poziției investiționale internaționale (mil. USD)**

 Изменения в международной инвестиционной позиции по составляющим (млн. долл. США)  
 Components of the change in the International investment position (US\$ million)


\* date revizuite / пересмотренные данные / revised data

*Activele financiare externe* au înregistrat la 31.12.2020 un sold în valoare de 5 823,14 mil. USD, în creștere cu 532,67 mil. USD (+10,1 la sută) față de 31.12.2019. La majorarea poziției activelor financiare a contribuit fluctuația ratelor de schimb ale valutelor originale față de dolarul SUA (148,77 mil. USD) și alte schimbări (611,67 mil. USD). Fluxul negativ înregistrat în bilanța de plăți (-227,67 mil. USD) și modificările de preț (-0,10 mil. USD) au influențat soldul activelor financiare în sensul micșorării.

*Pasivele externe* au înregistrat la 31.12.2020 un sold în valoare de 11 316,99 mil. USD, în creștere cu 1 040,81 mil. USD (+10,1 la sută) comparativ cu finele anului 2019. Majorarea soldului pasivelor a fost influențată de fluxul pozitiv înregistrat în bilanța de plăți (714,95 mil. USD), fluctuația ratelor de schimb ale valutelor originale față de dolarul SUA (321,16 mil. USD) și de modificările de preț (30,73 mil. USD). Totodată, alte schimbări (-26,03 mil. USD) au diminuat stocul pasivelor externe.

### 1. Structura activelor financiare și pasivelor externe, pe categorii funcționale

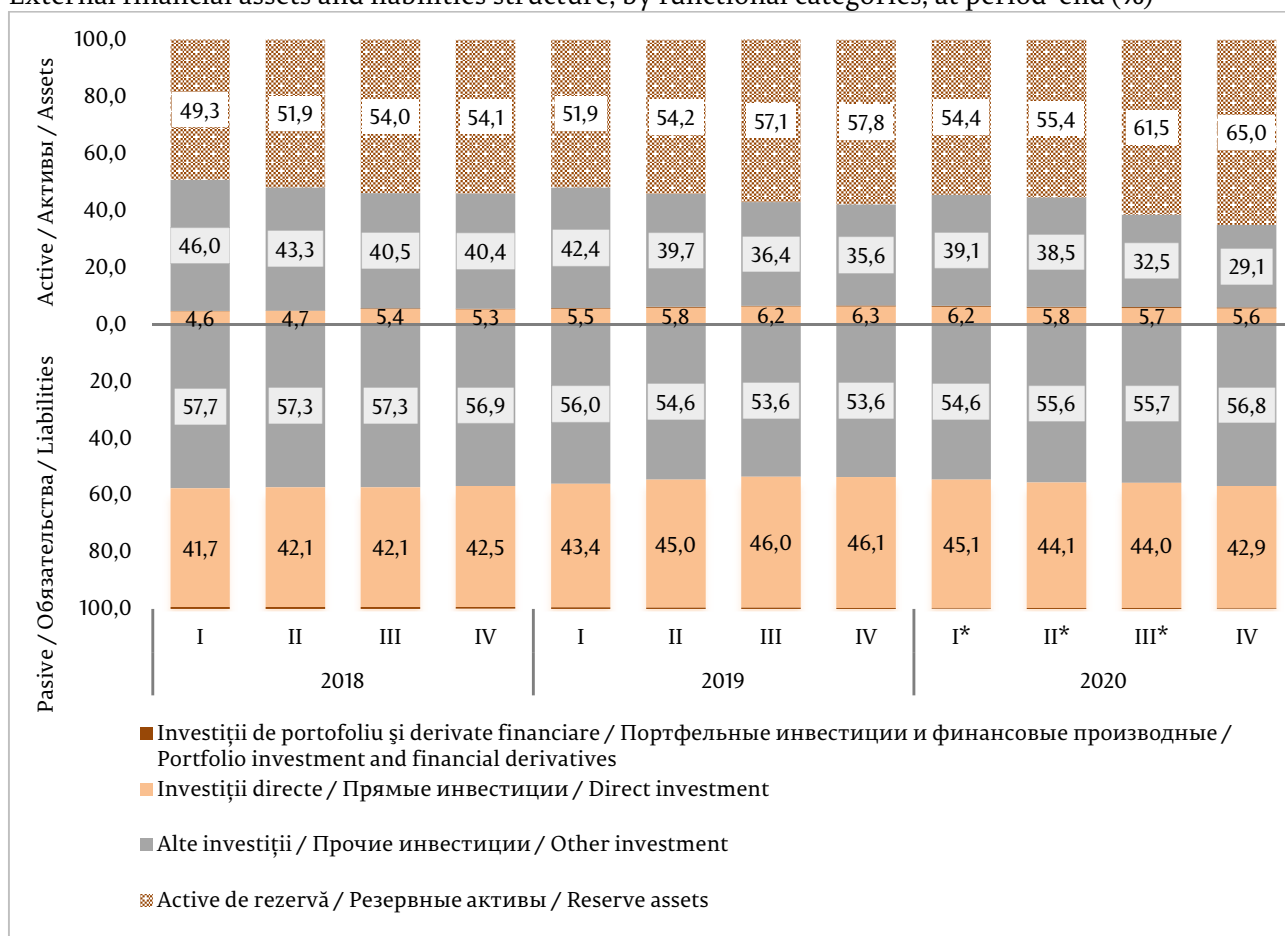
#### Структура внешних финансовых активов и обязательств по функциональным категориям

#### Structure of external financial assets and liabilities by functional categories

#### Diagrama 41. Structura activelor financiare și pasivelor externe, pe categorii funcționale, la sfârșitul perioadei (%)

Структура внешних финансовых активов и обязательств по функциональным категориям, по состоянию на на конец периода (%)

External financial assets and liabilities structure, by functional categories, at period-end (%)



\* date revizuite / пересмотренные данные / revised data



### a) Structura activelor financiare externe pe categorii funcționale

#### Структура внешних финансовых активов по функциональным категориям

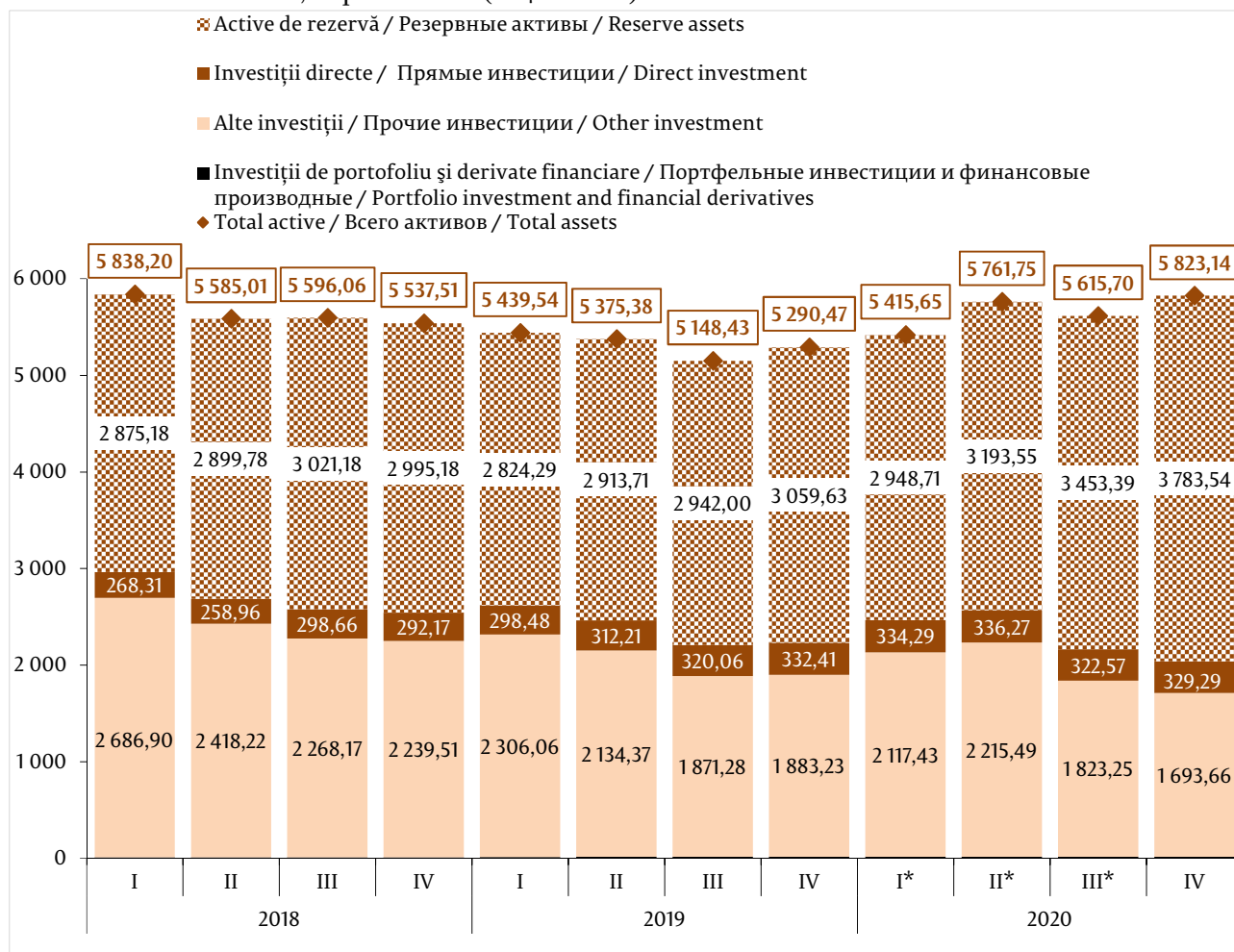
#### Structure of external financial assets by functional categories

În cadrul *activelor financiare externe*, cea mai mare pondere (65,0 la sută) a revenit activelor de rezervă, urmate de alte investiții (29,1 la sută), investiții directe (5,6 la sută), investiții de portofoliu și derivate financiare (0,3 la sută) (diagramele 41, 42).

#### Diagrama 42. Activele financiare externe, la sfârșitul perioadei (mil. USD)

Внешние финансовые активы по состоянию на конец периода (млн. долл. США)

External financial assets, at period-end (US\$ million)



\* date revizuite / пересмотренные данные / revised data

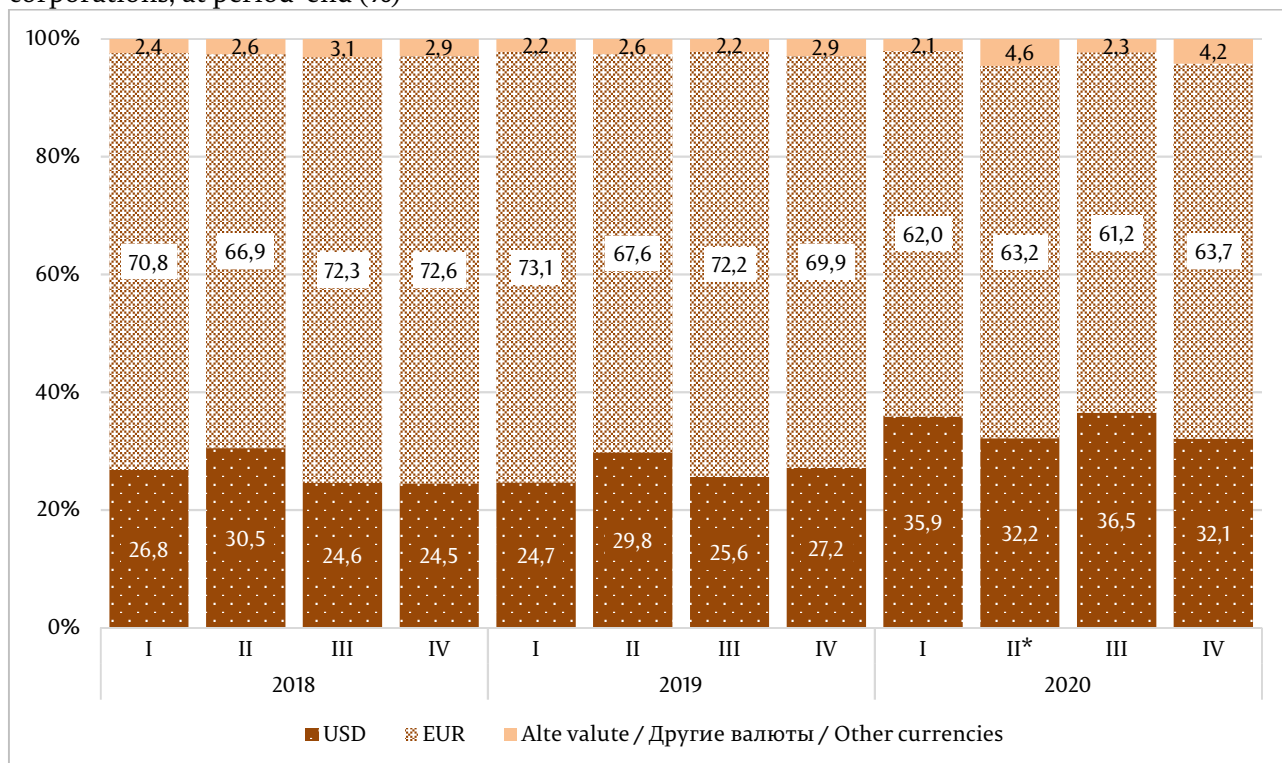
Poziția activelor sub formă de *investiții directe* a însumat 329,29 mil. USD, în scădere cu 0,9 la sută comparativ cu 31.12.2019. Activele sub formă de *investiții de portofoliu și derivate financiare* au înregistrat un sold de 16,65 mil. USD (+9,5 la sută). Activele sub formă de *alte investiții* s-au micșorat față de finele anului 2019 cu 10,1 la sută și au constituit 1 693,66 mil. USD. Componenta de bază a acestora – poziția activelor sub formă de *numerar și depozite* – a constituit 879,22 mil. USD, micșorându-se cu 19,9 la sută pe parcursul anului, ca rezultat al scăderii activelor sub formă de numerar și depozite ale *altor sectoare* cu 191,65 mil. USD și ale *societăților care acceptă depozite, exclusiv banca centrală* – cu 27,09 mil. USD.

În activele financiare externe sub formă de *numerar și depozite* ale societăților care acceptă depozite, exclusiv banca centrală au prevalat cele în euro, cu o pondere de 63,7 la sută, în scădere cu 6,2 p.p. față de finele anului 2019. Ponderea activelor în dolari SUA a crescut cu 4,9 p.p. față de finele anului 2019 până la 32,1 la sută (diagrama 43).

**Diagrama 43. Structura valutară a activelor financiare externe sub formă de numerar și depozite ale societăților care acceptă depozite, la sfârșitul perioadei (%)**

Валютная структура внешних финансовых активов в виде наличной валюты и депозитов депозитных организаций, по состоянию на конец периода (%)

Currency composition of external financial assets of currency and deposits held by deposit-taking corporations, at period-end (%)



\* date revizuite / пересмотренные данные / revised data

Poziția activelor sub formă de *împrumuturi* a constituit 152,08 mil. USD (în creștere cu 31,7 la sută), acestea fiind majoritar acordate nerezidenților de către *alte sectoare* pe termen lung (77,1 la sută din total). *Creditele comerciale și avansurile* acordate de către agenții economici rezidenți nerezidenților, cu o pondere de 38,5 la sută în activele sub formă de alte investiții, au însumat 652,78 mil. USD (-1,1 la sută față de 31.12.2019).

*Activele oficiale de rezervă* au constituit 3 783,54 mil. USD, în creștere comparativ cu finele anului precedent cu 23,7 la sută (în primul trimestru al anului activele de rezervă au scăzut, iar în următoarele trei trimestre s-au majorat). Pe parcursul anului, poziția activelor oficiale de rezervă s-a majorat pe seama fluxului net, calculat la rata de schimb zilnică, înregistrat în balanța de plăți cu 637,41 mil. USD și a fluctuației ratei de schimb zilnice a valutei originale față de dolarul SUA cu 86,60 mil USD. În același timp, modificările de preț ale titlurilor de valoare și ale aurului monetar au influențat activele oficiale de rezervă în sensul diminuării cu 0,10 mil. USD.



## b) Structura pasivelor externe pe categorii funcționale

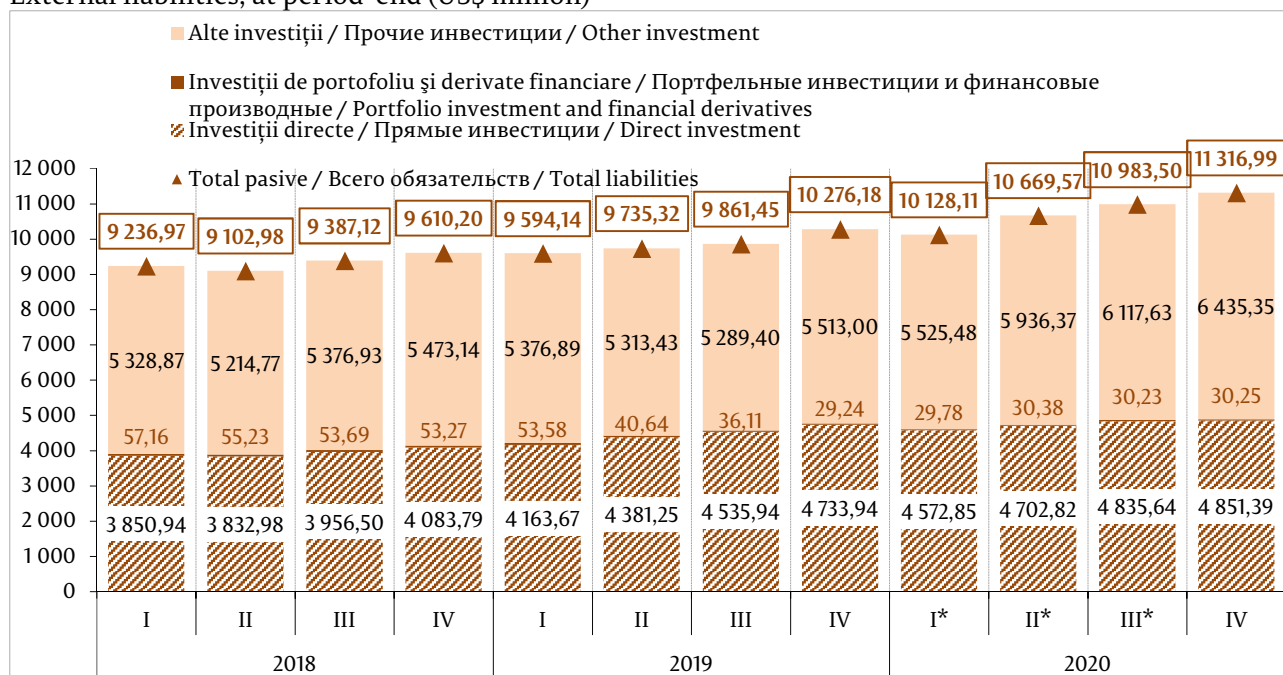
### Структура обязательств по функциональным категориям

### Structure of external liabilities by functional categories

În structura *pasivelor externe* au predominat alte investiții cu o pondere de 56,9 la sută și investițiile directe cu 42,8 la sută, iar investițiile de portofoliu și derivatele financiare au avut cea mai scăzută pondere de 0,3 la sută (diagrama 44).

#### Diagrama 44. Pasivele externe, la sfârșitul perioadei (mil. USD)

Внешние обязательства по состоянию на конец периода (млн. долларов США)  
External liabilities, at period-end (US\$ million)



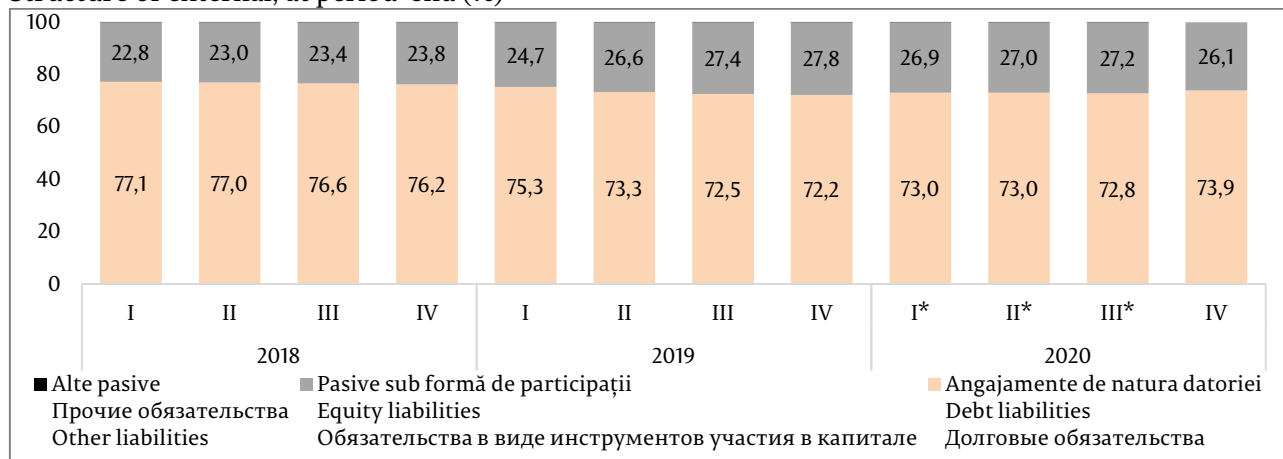
\* date revizuite / пересмотренные данные / revised data

Ponderea pasivelor sub formă de participații la capital și acțiuni (atât din cadrul investițiilor de portofoliu, cât și din cadrul investițiilor directe) a constituit 26,1 la sută din soldul total. Cea mai mare parte a pasivelor (73,9 la sută) a revenit celor generatoare de datorie (diagrama 45).

#### Diagrama 45. Structura pasivelor externe, la sfârșitul perioadei (%)

Структура обязательств по состоянию на конец периода (%)

Structure of external, at period-end (%)



\* date revizuite / пересмотренные данные / revised data

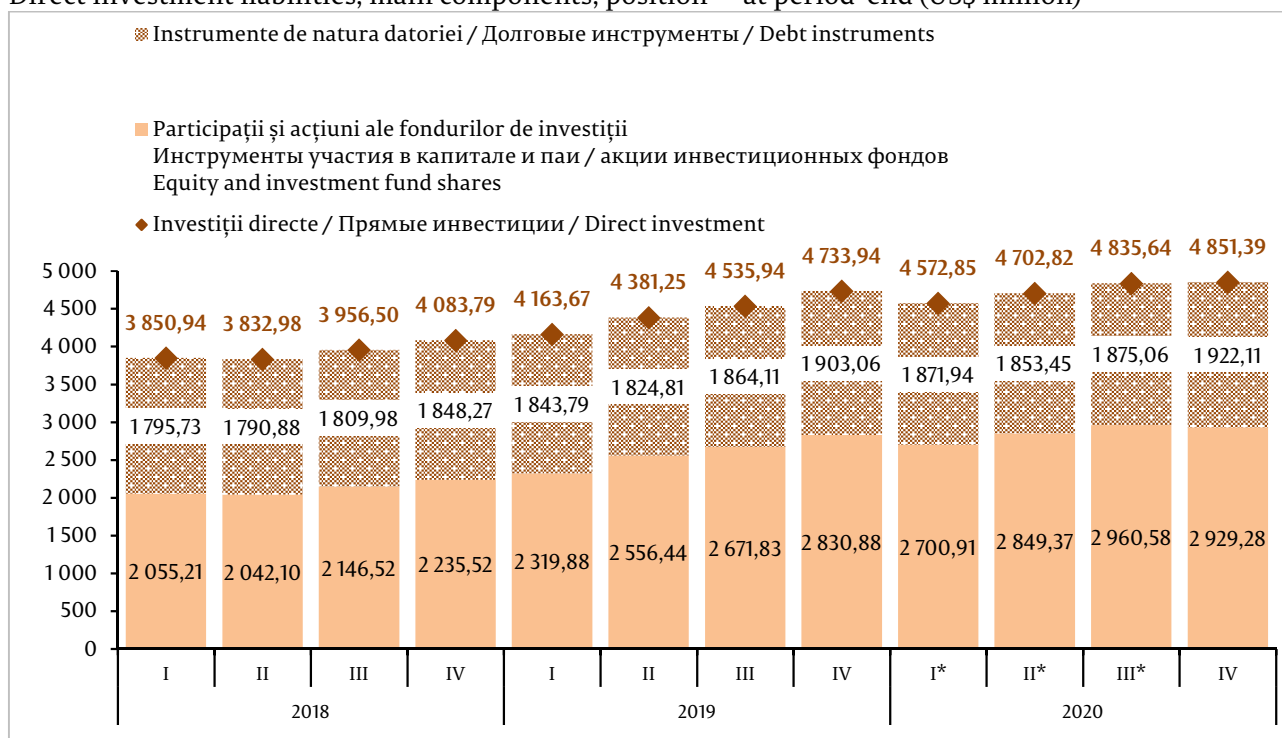
Poziția pasivelor sub formă de *investiții directe* la 31.12.2020 a fost evaluată la 4 851,39 mil. USD (în creștere cu 2,5 la sută față de 31.12.2019). Creșterea poziției pasivelor de investiții directe a rezultat din intrările efective nete de 62,41 mil. USD, majorarea prețurilor acțiunilor de 30,73 mil. USD și evoluția ratelor de schimb ale valutelor originale față de dolarul SUA cu 38,55 mil. USD, fiind diminuată de alte modificări (-14,24 mil. USD).

Pondere participățiilor și a acțiunilor fondurilor de investiții în soldul total al pasivelor sub formă de investiții directe a fost superioară celei a instrumentelor de natura datoriei (60,4 la sută, față de 39,6 la sută) (diagrama 46). Componenta instrumentelor de natura datoriei a fost mixtă: 1 147,48 mil. USD reprezintă stocul împrumuturilor contractate de la investitorii străini direcți, 214,55 mil. USD sunt angajamente sub formă de credite comerciale și avansuri față de investitorii străini direcți și 560,08 mil. USD sunt alte datorii față de investitorii străini direcți.

#### Diagrama 46. Investițiile directe, pasive, componentele de bază, poziția\*\* la sfârșitul perioadei (mil. USD)

Прямые инвестиции, обязательства, основные компоненты, остаток\*\* на конец периода (млн. долл. США)

Direct investment liabilities, main components, position\*\* at period-end (US\$ million)



\* date revizuite / пересмотренные данные / revised data

\*\* poziții calculate conform valorii de bilanț

\*\* остатки, отраженные по методу оценки "собственные средства по балансовой стоимости"

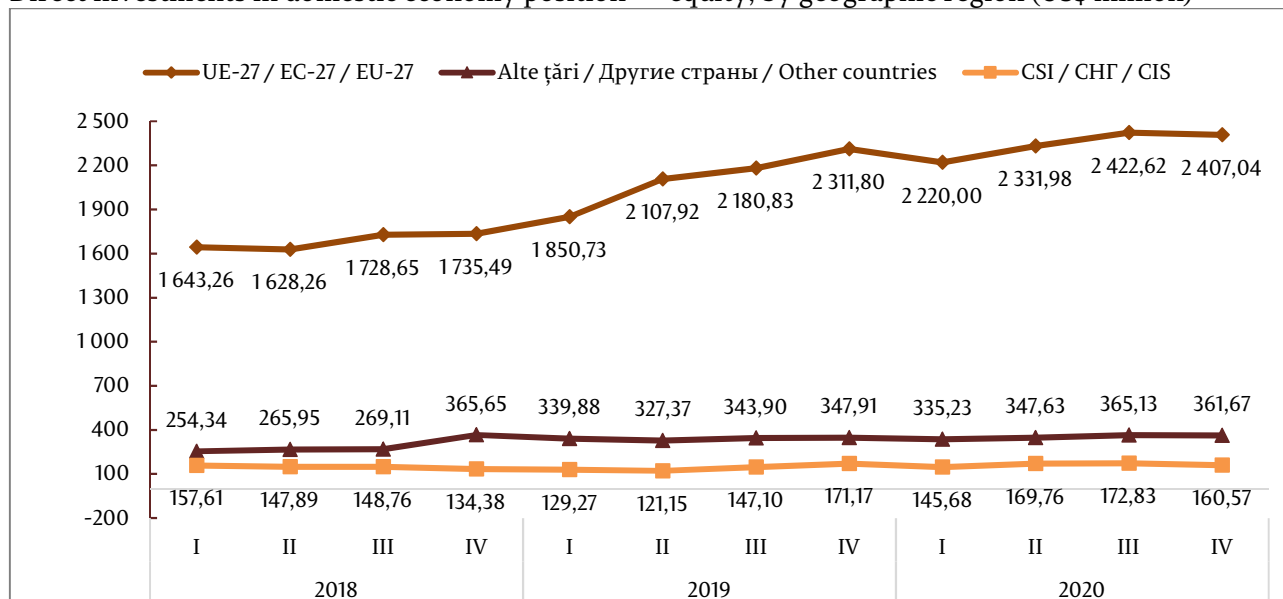
\*\* positions calculated according to the own funds at book value method

În distribuția geografică a investițiilor directe sub formă de participații și acțiuni acumulate, investitorilor din țările UE-27 (fără Marea Britanie) le-a revenit ponderea majoritară de 82,2 la sută. Investitorii din țările CSI au deținut o pondere de 5,5 la sută din totalul capitalului propriu acumulat, iar cei proveniți din alte țări – de 12,3 la sută (diagrama 47).

**Diagrama 47. Poziția investițiilor directe\*, capital propriu, pe zone geografice (mil. USD)**

Прямые инвестиции\* – собственный капитал, по регионам (млн. долл. США)

Direct investments in domestic economy position\* – equity, by geographic region (US\$ million)



\* poziții calculate conform valorii de bilanț, distribuția pe țări în baza investitorului nemijlocit

\* остатки, отраженные по методу оценки “собственные средства по балансовой стоимости”, распределение по странам в соответствии с непосредственным инвестором

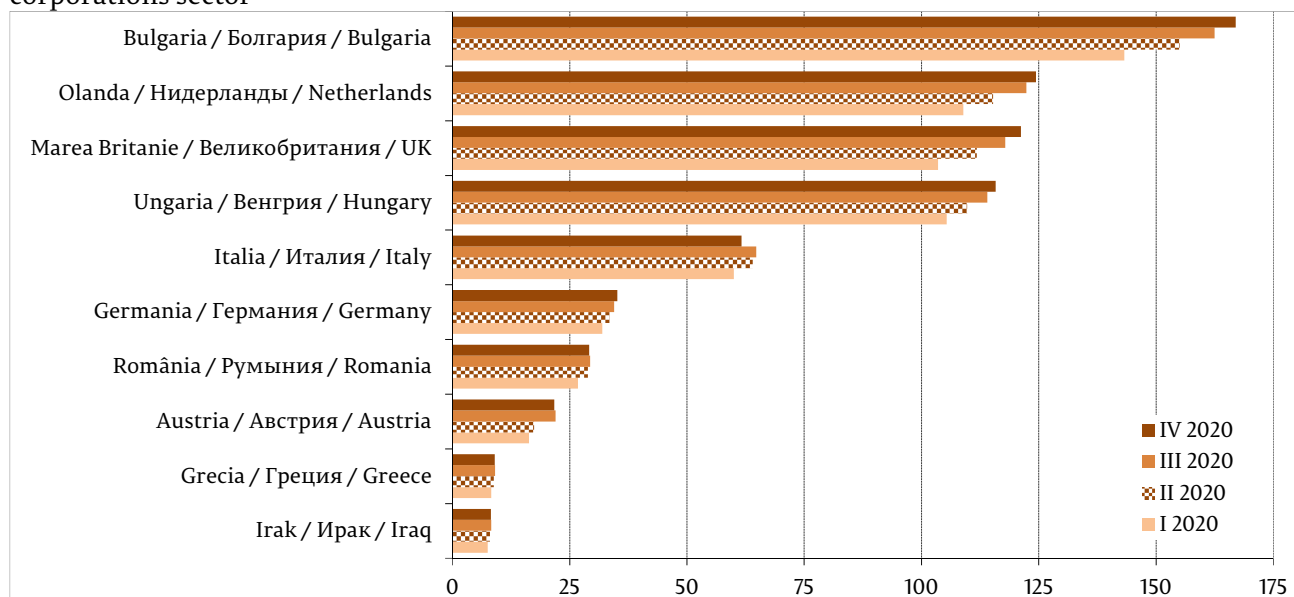
\* positions calculated according to the own funds at book value method, by immediate investor's country

Repartiția soldului pasivelor de investiții directe sub formă de participații și acțiuni acumulate, în dinamică pe principalele țări, este reflectată în diagramele 48 și 49.

**Diagrama 48. Poziția investițiilor directe\*, capital propriu acumulat, pe principalele țări (mil. USD) – sectorul societăți care acceptă depozite**

Прямые инвестиции\*, накопленный собственный капитал, основные страны (млн. долларов США) - сектор депозитных организаций

Direct investment liabilities position\* - equity, by main countries (US\$ million) – deposit-taking corporations sector



\* poziții calculate conform valorii de bilanț, distribuția pe țări în baza investitorului nemijlocit

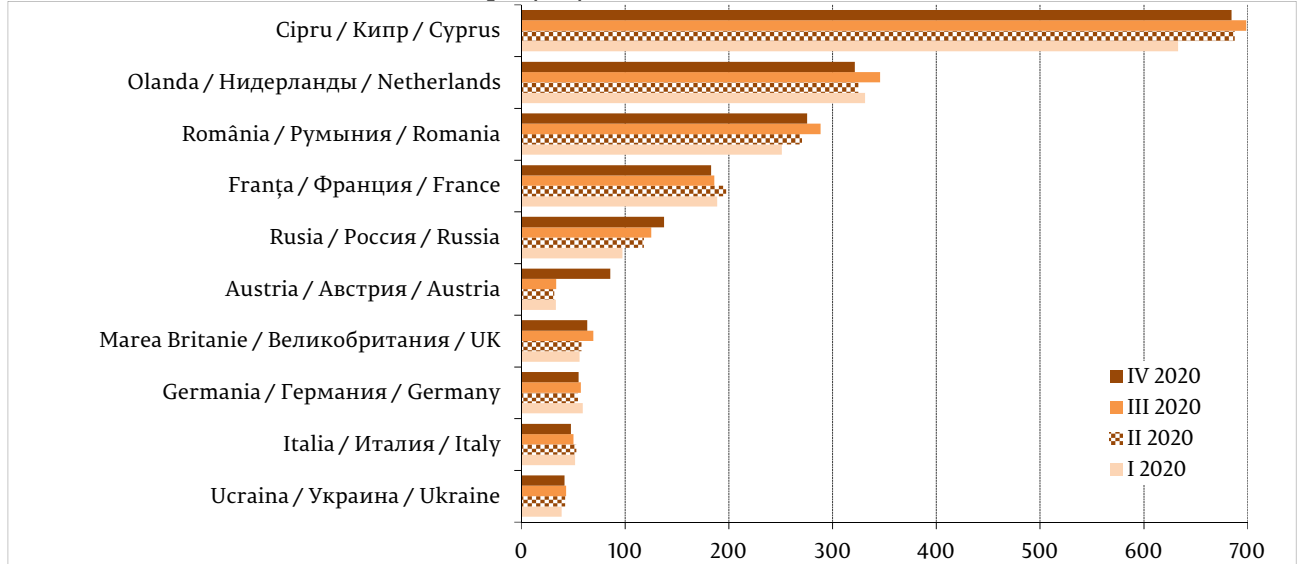
\* остатки, отраженные по методу оценки “собственные средства по балансовой стоимости”, распределение по странам в соответствии с непосредственным инвестором

\* positions calculated according to the own funds at book value method, by immediate investor's country

**Diagrama 49. Poziția investițiilor directe\*, capital propriu acumulat, pe principalele țări (mil. USD) – Alte sectoare**

Прямые инвестиции\*, накопленный собственный капитал, основные страны (млн. долларов США) – Другие секторы

Direct investment liabilities stock\* - equity, by main countries (US\$ million) – Other sectors



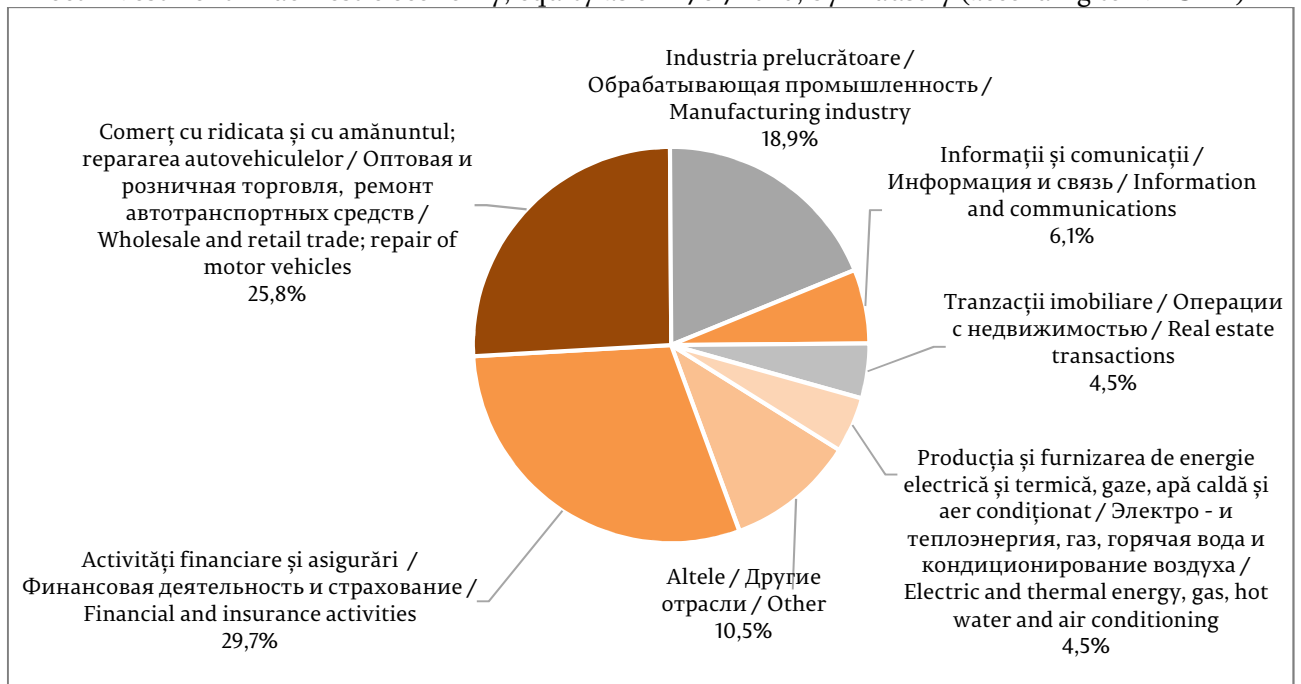
\* poziții calculate conform valorii de bilanț, distribuția pe țări în baza investitorului nemijlocit / \* остатки, отраженные по методу оценки "собственные средства по балансовой стоимости", распределение по странам в соответствии с непосредственным инвестором / \* positions calculated according to the own funds at book value method, by immediate investor's country

Repartiția stocului de investiții directe sub formă de participații pe activități economice este reflectată în diagrama 50.

**Diagrama 50. Investițiile directe, capital propriu acumulat la 31.12.2020, pe activități economice (conform CAEM-2)**

Прямые инвестиции – собственный капитал, накопленный по состоянию на 31.12.2020 г., по отраслям (согласно КЭДМ-2)

Direct investment in domestic economy, equity as of 12/31/2020, by industry (according to NACE-2)



Notă: Date estimate / Примечание: Оценочные данные / Note: Estimated data

Pasivele sub formă de *investiții de portofoliu și derivate financiare* sunt în proporție de 29,6 la sută ale societăților care acceptă depozite, exclusiv banca centrală. Poziția lor totală în proporție de 86,5 la sută constă din participațiile nerezidenților sub 10 la sută în capitalul propriu al entităților economice din Moldova.

Componenta cu ponderea majoritară (56,9 la sută) în pasivele externe ale țării, *alte investiții*, a constituit 6 435,35 mil. USD la 31.12.2020, în creștere cu 16,7 la sută de la începutul anului. Alte investiții au constat în proporție de 64,1 la sută din împrumuturi, 29,8 la sută – credite comerciale și avansuri, 2,6 la sută – alocări de DST, 2,2 la sută – numerar și depozite și 1,3 la sută – alte pasive.

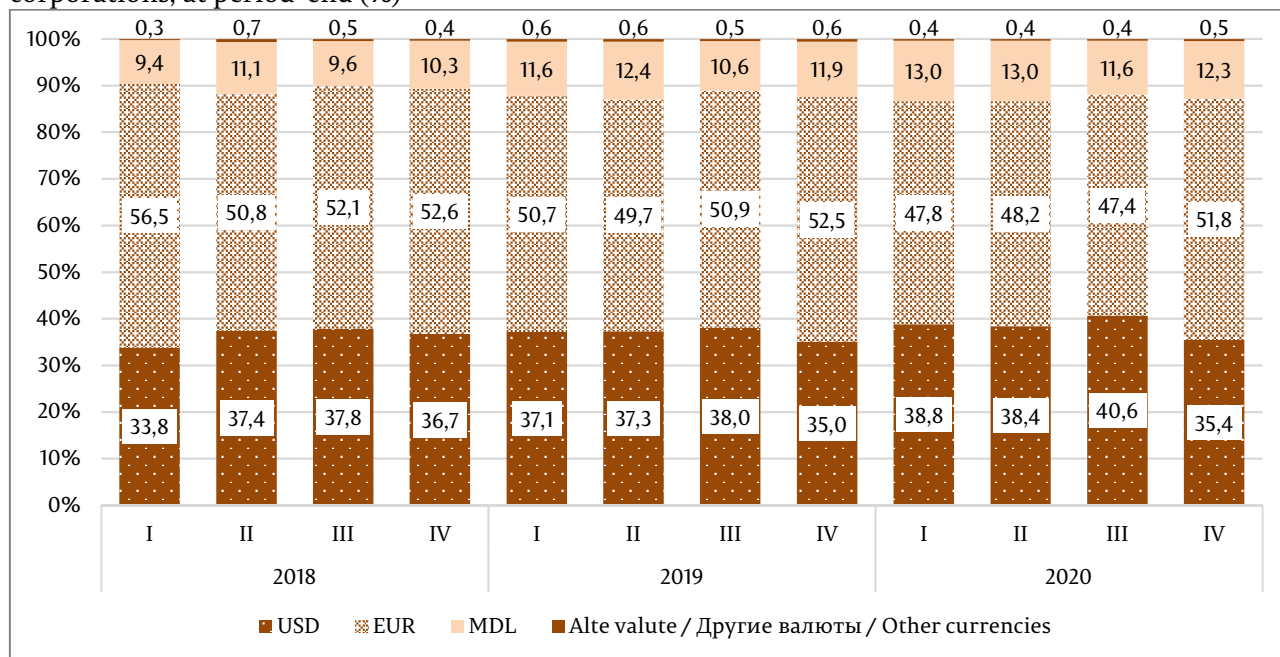
Soldul pasivelor sub formă de împrumuturi a însumat 4 122,13 mil. USD (în creștere cu 20,5 la sută comparativ cu finele anului 2019), credite comerciale și avansuri – 1 918,89 mil. USD (+12,6 la sută), alocări de DST – 169,54 mil. USD (+4,2 la sută), alte angajamente – 86,41 mil. USD (-4,4 la sută).

La finele anului 2020, soldul pasivelor sub formă de *numerar și depozite* a constituit 138,38 mil. USD (+2,8 la sută), din care cea mai mare parte – 134,86 mil. USD – a aparținut *societăților care acceptă depozite, exclusiv banca centrală*. În structura valutară a pasivelor sub formă de numerar și depozite ale *societăților care acceptă depozite* a prevalat euro, cu o pondere de 51,8 la sută, în descreștere comparativ cu finele anului 2019 cu 0,7 p.p. Ponderea pasivelor în dolari SUA s-a majorat până la 35,4 la sută, iar a celor în lei moldovenești – până la 12,3 la sută (diagrama 51).

#### Diagrama 51. Structura valutară a pasivelor externe sub formă de numerar și depozite ale societăților care acceptă depozite, la sfârșitul perioadei (%)

Валютная структура внешних обязательств в виде наличной валюты и депозитов депозитных организаций, по состоянию на конец периода (%)

Currency composition of external liabilities of currency and deposits held by deposit-taking corporations, at period-end (%)



## 2. Structura activelor financiare și pasivelor externe pe sectoare instituționale

### Структура внешних финансовых активов и обязательств по секторам

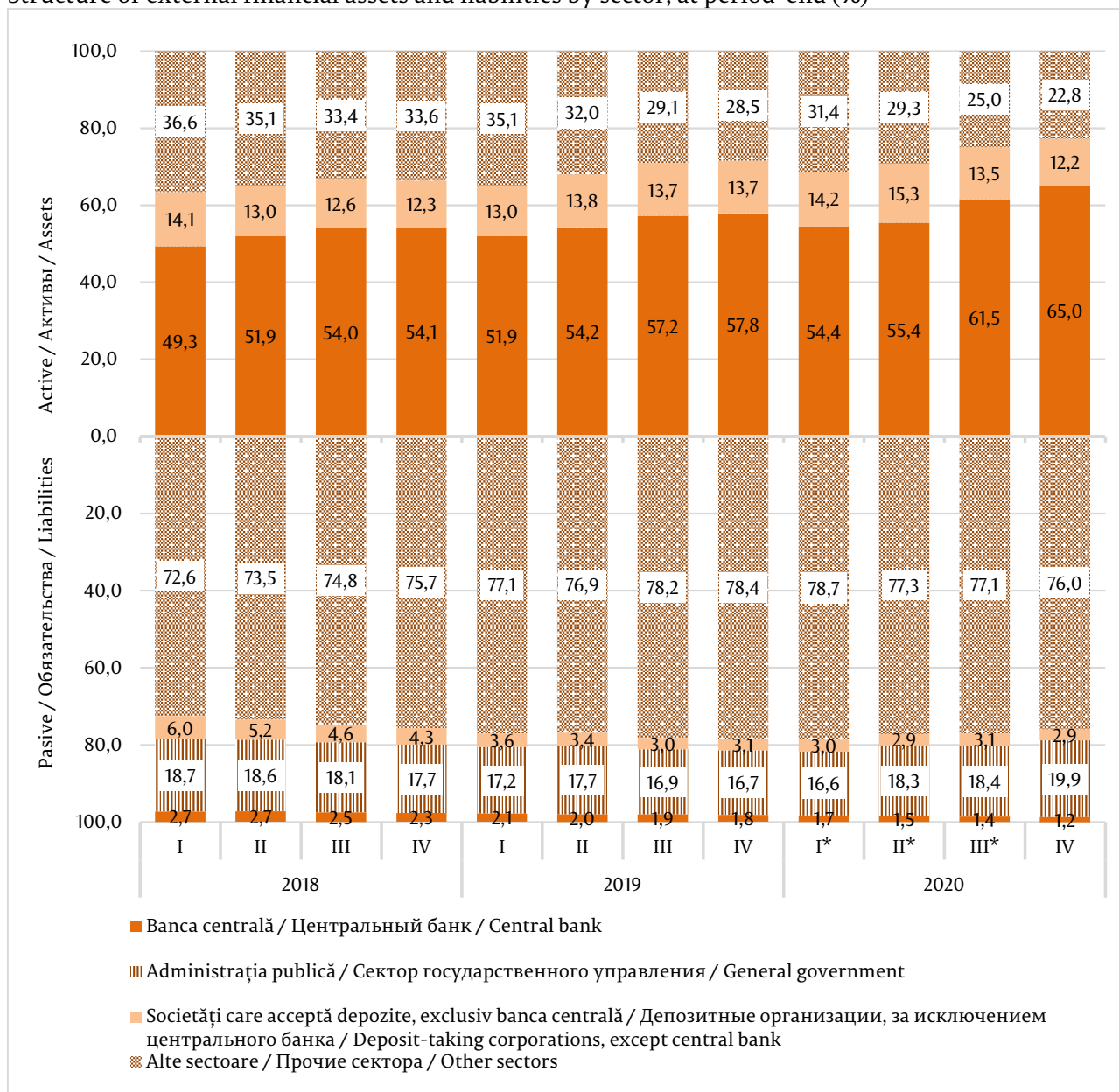
### Structure of external financial assets and liabilities by institutional sectors

Structura pe *sectoare instituționale* a activelor și pasivelor externe ale țării, la situația din 31.12.2020, este prezentată în diagrama 52.

#### Diagrama 52. Structura sectorială a activelor financiare și a pasivelor externe, la sfârșitul perioadei (%)

Структура внешних финансовых активов и обязательств, по секторам, по состоянию на конец периода, по секторам (%)

Structure of external financial assets and liabilities by sector, at period-end (%)



\* date revizuite / пересмотренные данные / revised data



Ponderea principală în totalul activelor externe este deținută constant de *BNM* (65,0 la sută), urmată de *alte sectoare* (22,8 la sută) și de sectorul *societăți care acceptă depozite, exclusiv banca centrală* (12,2 la sută). Poziția activelor financiare a *altor sectoare* a înregistrat o diminuare cu 12,1 la sută față de finele anului 2019, iar a sectorului *societăți care acceptă depozite, exclusiv banca centrală* – cu 1,2 la sută. Totodată, soldul activelor financiare al sectorului *băncii centrale* s-a majorat cu 23,7 la sută.

În pasivele externe, distribuția sectorială, de asemenea, este stabilă, *altor sectoare* le revine în continuare ponderea majoritară, care la 31.12.2020 a constituit 76,0 la sută. Sectorul *administrația publică* deține 19,9 la sută, sectorul *societăți care acceptă depozite, exclusiv banca centrală* – 2,9 la sută, iar *BNM* – 1,2 la sută. Comparativ cu finele anului 2019, soldul angajamentelor externe al *altor sectoare* a crescut cu 6,6 la sută, cele ale sectorului *administrația publică* – cu 31,3 la sută, iar cele ale sectorului *societăți care acceptă depozite, exclusiv banca centrală* – cu 3,3 la sută. Angajamentele *BNM* au scăzut cu 21,8 la sută pe parcursul anului 2020.

### 3. Structura activelor financiare și pasivelor externe pe scadențe

#### Структура внешних финансовых активов и обязательств по срокам погашения

#### Structure of external financial assets and liabilities by maturity

Structura pe scadențe a activelor financiare arată prevalența celor pe termen scurt, al căror raport la activele pe termen lung reprezintă 1,4 la 1 (diagrama 53). Astfel, în totalul *creanțelor* predomină cele *pe termen scurt* cu o pondere de 58,3 la sută, alcătuite, în mare parte, din active de rezervă (numerar și depozite, aur monetar, titluri de valoare pe termen scurt) – 55,4 la sută și din alte investiții – 43,9 la sută. *Creanțele pe termen lung* au avut o pondere de 41,7 la sută din total. Activele oficiale de rezervă pe termen lung (titluri de valoare pe termen lung, DST și poziția de rezervă la FMI), cu un sold de 1 902,92 mil. USD, constituie 78,4 la sută din totalul activelor pe termen lung, urmate de investițiile directe (12,7 la sută), alte investiții (8,3 la sută) și de investițiile de portofoliu și derivatele financiare (0,6 la sută).

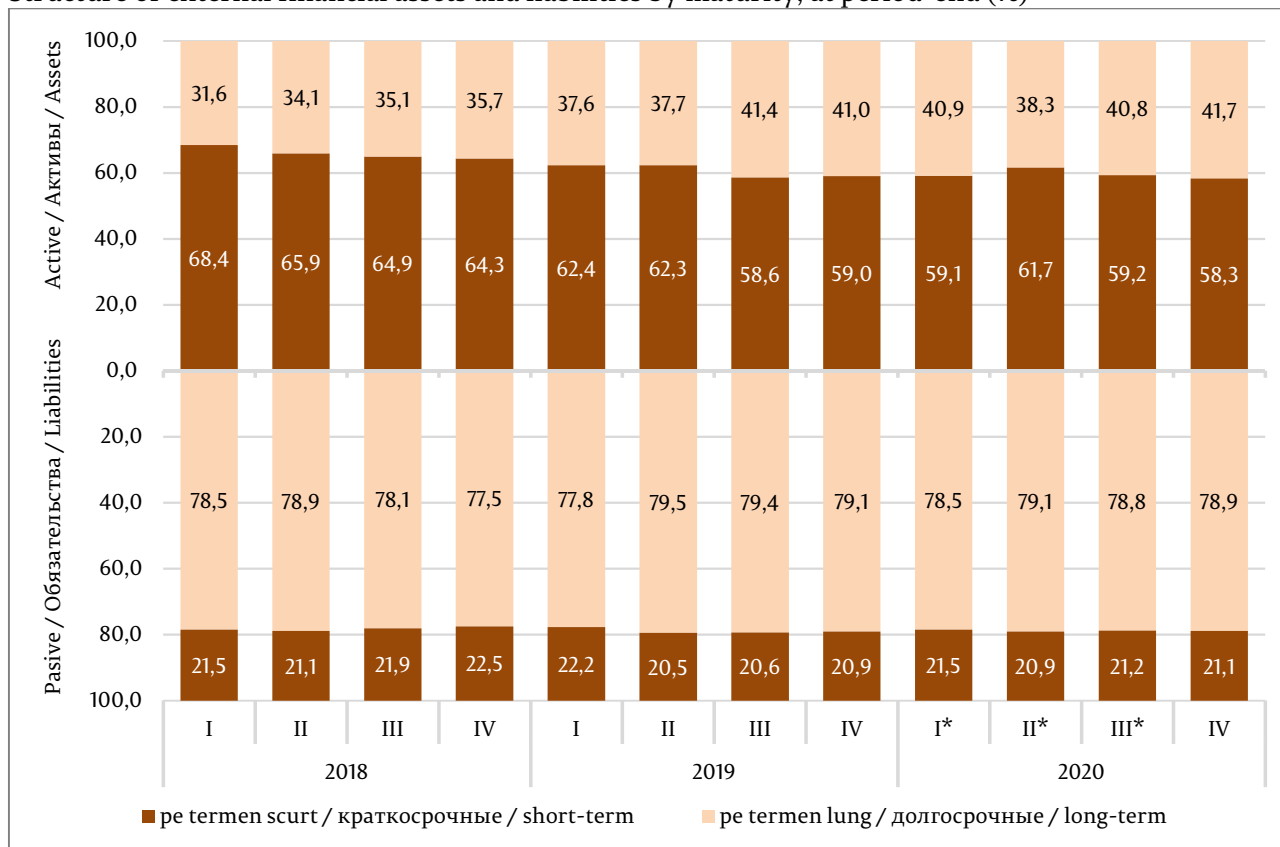
Structura *pasivelor* externe arată prevalența considerabilă a angajamentelor pe termen lung, al căror raport la cele pe termen scurt reprezintă 3,7 la 1. Respectiv, ponderea principală le revine pasivelor *pe termen lung* (78,9 la sută), pe când cele *pe termen scurt* dețin o pondere de 21,1 la sută. Stocul angajamentelor pe termen scurt a crescut cu 11,1 la sută comparativ cu 31.12.2019, iar al celor pe termen lung – cu 9,9 la sută.

Angajamentele pe termen lung sunt reprezentate, în principal, de investițiile directe (51,8 la sută) și de alte investiții (47,9 la sută). Angajamentele pe termen scurt sunt reprezentate, preponderent, de alte investiții (90,4 la sută), dar și de investițiile directe (9,4 la sută).

**Diagrama 53. Structura activelor financiare și pasivelor externe, pe scadențe, la sfârșitul perioadei (%)**

Структура внешних финансовых активов и обязательств по срокам погашения, по состоянию на конец периода (%)

Structure of external financial assets and liabilities by maturity, at period-end (%)



\* date revizuite / пересмотренные данные / revised data

#### 4. Structura activelor financiare și pasivelor externe, pe valute

#### Структура внешних финансовых активов и обязательств, по валютам

#### Structure of external financial assets and liabilities, by currencies

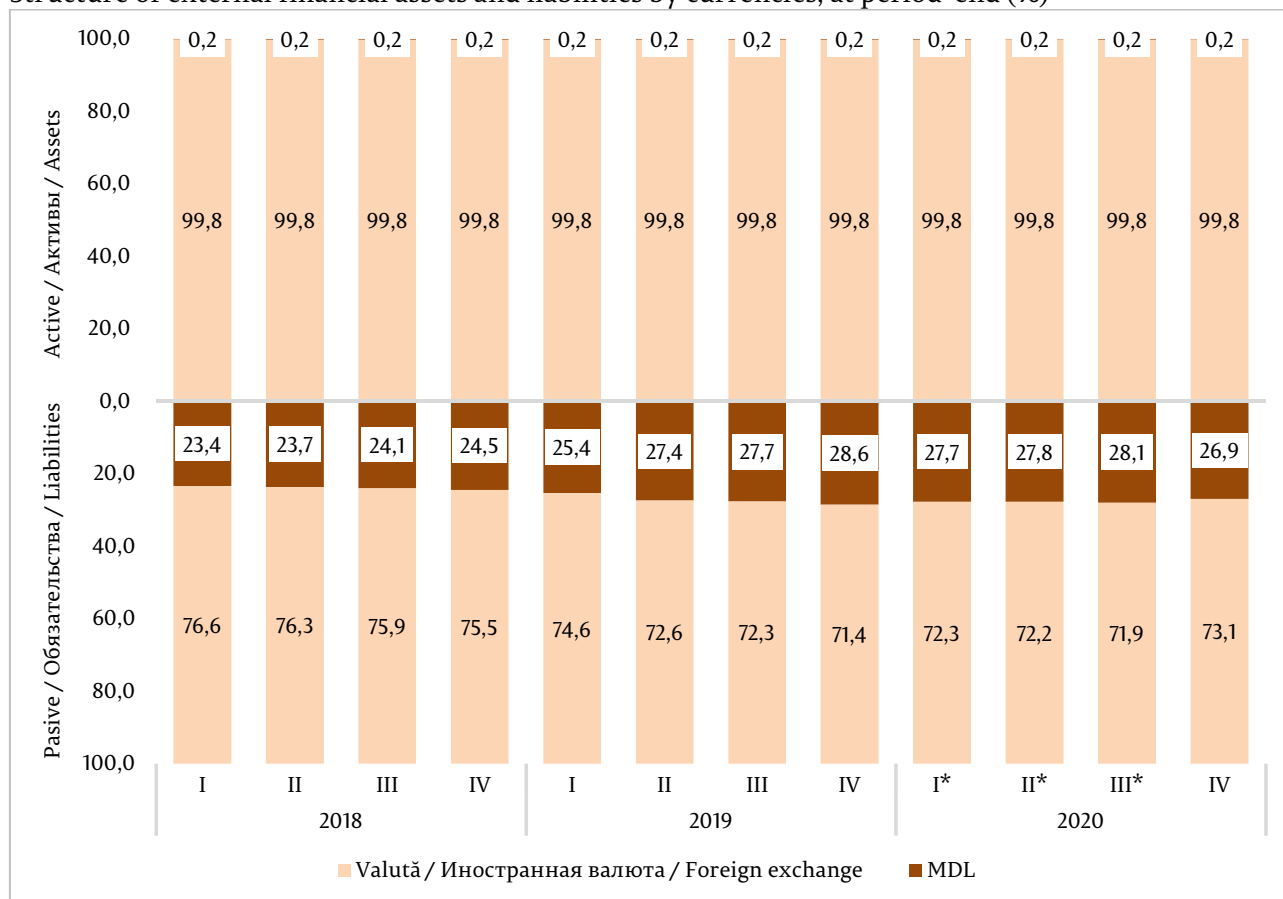
Structura valutară a *activelor financiare* externe este constantă în dinamică (diagrama 54), în totalul creanțelor predomină cele denumite în *valute* cu 99,8 la sută, iar creanțele în *lei moldovenești* au o pondere de 0,2 la sută.

În structura *pasivelor externe*, ponderea principală le revine, la fel, celor denumite în *valute* – 73,1 la sută, iar pasivele în *lei moldovenești* dețin o pondere de 26,9 la sută.

#### Diagrama 54. Structura activelor financiare și pasivelor externe, pe valute, la sfârșitul perioadei (%)

Структура внешних финансовых активов и обязательств по валютам, по состоянию на конец периода (%)

Structure of external financial assets and liabilities by currencies, at period-end (%)



\* date revizuite / пересмотренные данные / revised data

**Tabelul 22. Poziția investițională internațională (MBP6) a Republicii Moldova (mil. USD)**

 Международная инвестиционная позиция (РПБ6) Республики Молдова (млн. долларов США)  
 International investment position (BPM6) of the Republic of Moldova (US\$ million)

	30.09. 2019	31.12. 2019	31.03. 2020*	30.06. 2020*	30.09. 2020*	31.12. 2020
<b>Poziția investițională internațională netă</b> <b>Международная инвестиционная позиция, чистая</b> <b>Net international investment position</b>	<b>-4 713,02</b>	<b>-4 985,71</b>	<b>-4 712,46</b>	<b>-4 907,82</b>	<b>-5 367,80</b>	<b>-5 493,85</b>
<b>Active / Активы / Assets</b>	<b>5 148,43</b>	<b>5 290,47</b>	<b>5 415,65</b>	<b>5 761,75</b>	<b>5 615,70</b>	<b>5 823,14</b>
<i>Investiții directe / Прямые инвестиции / Direct investment</i>	320,06	332,41	334,29	336,27	322,57	329,29
Participații și acțiuni Инструменты участия в капитале и акции Equity and shares	246,37	257,18	257,34	258,94	242,43	244,56
Instrumente de natura datoriei Долговые инструменты Debt instruments	73,69	75,23	76,95	77,33	80,14	84,73
<i>Investiții de portofoliu și derivate financiare</i> <i>Портфельные инв. и производные фин. инструменты</i> <i>Portfolio investment and financial derivatives</i>	15,09	15,20	15,22	16,44	16,49	16,65
<i>Alte investiții</i> <i>Прочие инвестиции</i> <i>Other investment</i>	1 871,28	1 883,23	2 117,43	2 215,49	1 823,25	1 693,66
Alte participații la capital Прочие инструменты участия в капитале Other equity	0,56	0,56	0,56	0,56	0,56	0,56
Numerar și depozite Наличная валюта и депозиты Currency and deposits	1 109,96	1 097,96	1 332,17	1 418,69	1 038,91	879,22
Împrumuturi / Ссуды и займы / Loans	118,72	115,48	137,47	132,69	139,72	152,08
Credite comerciale și avansuri Торговые кредиты и авансы Trade credits and advances	633,02	660,21	638,21	654,53	635,04	652,78
Alte creanțe Прочая дебиторская задолженность Other accounts receivable	9,02	9,02	9,02	9,02	9,02	9,02
<i>Active de rezervă</i> <i>Резервные активы</i> <i>Reserve assets</i>	2 942,00	3 059,63	2 948,71	3 193,55	3 453,39	3 783,54
<b>Passive / Обязательства / Liabilities</b>	<b>9 861,45</b>	<b>10 276,18</b>	<b>10 128,11</b>	<b>10 669,57</b>	<b>10 983,50</b>	<b>11 316,99</b>
<i>Investiții directe / Прямые инвестиции / Direct investment</i>	4 535,94	4 733,94	4 572,85	4 702,82	4 835,64	4 851,39
Participații și acțiuni Инструменты участия в капитале и акции Equity and shares	2 671,83	2 830,88	2 700,91	2 849,37	2 960,58	2 929,28
Instrumente de natura datoriei Долговые инструменты Debt instruments	1 864,11	1 903,06	1 871,94	1 853,45	1 875,06	1 922,11
<i>Investiții de portofoliu și derivate financiare</i> <i>Портфельные инв. и производные фин. инструменты</i> <i>Portfolio investment and financial derivatives</i>	36,11	29,24	29,78	30,38	30,23	30,25
<i>Alte investiții / Прочие инвестиции / Other investment</i>	5 289,40	5 513,00	5 525,48	5 936,37	6 117,63	6 435,35
Numerar și depozite Наличная валюта и депозиты Currency and deposits	125,45	134,61	126,74	132,60	152,29	138,38
Împrumuturi / Ссуды и займы / Loans	3 309,94	3 420,77	3 410,11	3 780,91	3 871,30	4 122,13
Credite comerciale și avansuri Торговые кредиты и авансы Trade credits and advances	1 606,22	1 704,43	1 737,89	1 772,03	1 840,97	1 918,89
Alte angajamente - altele Прочая кредиторская задолженность Other accounts payable	87,20	90,41	89,41	88,41	87,41	86,41
Alocări de DST Специальные права заимствования SDR allocations	160,59	162,78	161,33	162,42	165,66	169,54

\* date revizuite / пересмотренные данные / revised data

Anexa 11. Poziția investițională internațională a Republicii Moldova, pentru perioada 31.03.2018 - 31.12.2020, sinteza generală (MBP6)

	31.03. 2018	30.06. 2018	30.09. 2018	31.12. 2018	31.03. 2019	30.06. 2019	30.09. 2019	31.12. 2019	31.03. 2020*	30.06. 2020*	30.09. 2020*	31.12. 2020
<b>Poziția investițională internațională netă</b>	<b>-3 398,77</b>	<b>-3 517,97</b>	<b>-3 791,06</b>	<b>-4 072,69</b>	<b>-4 154,60</b>	<b>-4 359,94</b>	<b>-4 713,02</b>	<b>-4 985,71</b>	<b>-4 712,46</b>	<b>-4 907,82</b>	<b>-5 367,80</b>	<b>-5 493,85</b>
<b>Active</b>	<b>5 838,20</b>	<b>5 585,01</b>	<b>5 596,06</b>	<b>5 537,51</b>	<b>5 439,54</b>	<b>5 375,38</b>	<b>5 148,43</b>	<b>5 290,47</b>	<b>5 415,65</b>	<b>5 761,75</b>	<b>5 615,70</b>	<b>5 823,14</b>
<b>Investiții directe</b>	<b>268,31</b>	<b>258,96</b>	<b>298,66</b>	<b>292,17</b>	<b>298,48</b>	<b>312,21</b>	<b>320,06</b>	<b>332,41</b>	<b>334,29</b>	<b>336,27</b>	<b>322,57</b>	<b>329,29</b>
Participații la capital și acțiuni ale fondurilor de	190,87	193,75	217,10	221,76	231,00	239,24	246,37	257,18	257,34	258,94	242,43	244,56
Investitorul direct în întreprinderea cu investiții directe	190,87	193,75	217,10	221,76	231,00	239,24	246,37	257,18	257,34	258,94	242,43	244,56
Instrumente de natura datoriei	77,44	65,21	81,56	70,41	67,48	72,97	73,69	75,23	76,95	77,33	80,14	84,73
Investitorul direct în întreprinderea cu investiții directe	12,36	12,40	13,55	13,27	13,93	19,07	21,82	22,90	24,28	24,30	24,36	24,87
Întreprinderea cu investiții directe în investitorul său direct (investiție inversă)	65,08	52,81	68,01	57,14	53,55	53,90	51,87	52,33	52,67	53,03	55,78	59,86
Împrumuturi	55,40	44,96	59,19	46,29	43,59	51,03	53,80	54,47	56,84	56,69	60,08	64,11
Investitorul direct în întreprinderea cu investiții directe	12,36	12,40	13,55	13,27	13,93	19,07	21,82	22,90	24,28	24,30	24,36	24,87
Întreprinderea cu investiții directe în investitorul său direct (investiție inversă)	43,04	32,56	45,64	33,02	29,66	31,96	31,98	31,57	32,56	32,39	35,72	39,24
Credite comerciale	22,04	20,25	22,37	24,12	23,89	21,94	19,89	20,76	20,11	20,64	20,06	20,62
Întreprinderea cu investiții directe în investitorul său direct (investiție inversă)	22,04	20,25	22,37	24,12	23,89	21,94	19,89	20,76	20,11	20,64	20,06	20,62
<b>Investiții de portofoliu</b>	<b>3,81</b>	<b>4,05</b>	<b>4,05</b>	<b>6,65</b>	<b>6,71</b>	<b>11,09</b>	<b>11,09</b>	<b>11,20</b>	<b>11,22</b>	<b>12,44</b>	<b>12,49</b>	<b>12,65</b>
Participații și acțiuni ale fondurilor de investiții	2,15	2,39	2,39	2,69	2,75	2,60	2,60	2,71	2,73	3,95	4,00	4,16
Societăți care acceptă depozite, exclusiv banca centrală	0,02	0,02	0,02	0,02	0,02	0,02	0,02	0,02	0,02	0,01	0,01	0,01
Administrația publică	0,39	0,39	0,39	0,39	0,39	0,39	0,39	0,39	0,39	0,39	0,39	0,39
Alte sectoare	1,74	1,98	1,98	2,28	2,34	2,19	2,19	2,30	2,32	3,55	3,60	3,76
Societăți nefinanciare, gospodăriile populației și IFSLISGP	1,74	1,98	1,98	2,28	2,34	2,19	2,19	2,30	2,32	3,55	3,60	3,76
Titluri de creanță	1,66	1,66	1,66	3,96	3,96	8,49	8,49	8,49	8,49	8,49	8,49	8,49
Societăți care acceptă depozite, exclusiv banca centrală	1,66	1,66	1,66	3,96	3,96	8,49	8,49	8,49	8,49	8,49	8,49	8,49
Pe termen lung	1,66	1,66	1,66	3,96	3,96	8,49	8,49	8,49	8,49	8,49	8,49	8,49
<b>Derivate financiare (altele decât rezervele) și opțiuni pe acțiuni ale angajaților</b>	<b>4,00</b>	<b>4,00</b>	<b>4,00</b>	<b>4,00</b>	<b>4,00</b>	<b>4,00</b>	<b>4,00</b>	<b>4,00</b>	<b>4,00</b>	<b>4,00</b>	<b>4,00</b>	<b>4,00</b>
Societăți care acceptă depozite, exclusiv banca centrală	4,00	4,00	4,00	4,00	4,00	4,00	4,00	4,00	4,00	4,00	4,00	4,00
Derivate financiare (altele decât rezervele)	4,00	4,00	4,00	4,00	4,00	4,00	4,00	4,00	4,00	4,00	4,00	4,00
Contracte de tip forward	4,00	4,00	4,00	4,00	4,00	4,00	4,00	4,00	4,00	4,00	4,00	4,00
<b>Alte investiții</b>	<b>2 686,90</b>	<b>2 418,22</b>	<b>2 268,17</b>	<b>2 239,51</b>	<b>2 306,06</b>	<b>2 134,37</b>	<b>1 871,28</b>	<b>1 883,23</b>	<b>2 117,43</b>	<b>2 215,49</b>	<b>1 823,25</b>	<b>1 693,66</b>
<b>Alte participații la capital</b>	<b>0,56</b>	<b>0,56</b>	<b>0,56</b>	<b>0,56</b>	<b>0,56</b>	<b>0,56</b>	<b>0,56</b>	<b>0,56</b>	<b>0,56</b>	<b>0,56</b>	<b>0,56</b>	<b>0,56</b>
<b>Numerar și depozite</b>	<b>1 860,27</b>	<b>1 649,95</b>	<b>1 433,92</b>	<b>1 349,73</b>	<b>1 424,94</b>	<b>1 308,61</b>	<b>1 109,96</b>	<b>1 097,96</b>	<b>1 332,17</b>	<b>1 418,69</b>	<b>1 038,91</b>	<b>879,22</b>
Societăți care acceptă depozite, exclusiv banca centrală	813,03	712,75	693,79	666,21	694,32	724,74	689,99	704,64	732,54	847,32	722,73	677,55
Din care: Poziții interbancare	813,03	712,75	693,79	666,21	694,32	724,74	689,99	704,64	732,54	847,32	722,73	677,55
Alte sectoare	1 047,24	937,20	740,13	683,52	730,62	583,87	419,97	393,32	599,63	571,37	316,18	201,67

	31.03. 2018	30.06. 2018	30.09. 2018	31.12. 2018	31.03. 2019	30.06. 2019	30.09. 2019	31.12. 2019	31.03. 2020*	30.06. 2020*	30.09. 2020*	31.12. 2020
Pe termen scurt	1 047,24	937,20	740,13	683,52	730,62	583,87	419,97	393,32	599,63	571,37	316,18	201,67
Societăți nefinanciare, gospodăriile populației și IFSLISGP	1 047,24	937,20	740,13	683,52	730,62	583,87	419,97	393,32	599,63	571,37	316,18	201,67
Pe termen scurt	1 047,24	937,20	740,13	683,52	730,62	583,87	419,97	393,32	599,63	571,37	316,18	201,67
<b>Împrumuturi</b>	<b>108,96</b>	<b>109,80</b>	<b>108,06</b>	<b>108,09</b>	<b>108,04</b>	<b>116,20</b>	<b>118,72</b>	<b>115,48</b>	<b>137,47</b>	<b>132,69</b>	<b>139,72</b>	<b>152,08</b>
Societăți care acceptă depozite, exclusiv banca centrală	4,32	4,31	4,31	4,28	4,31	4,34	4,34	4,37	22,36	20,82	23,42	22,46
Pe termen scurt					0,03	0,06	0,06	0,05	0,04	0,03	0,03	0,03
Pe termen lung	4,32	4,31	4,31	4,28	4,28	4,28	4,28	4,32	22,32	20,79	23,39	22,43
Alte sectoare	104,64	105,49	103,75	103,81	103,73	111,86	114,38	111,11	115,11	111,87	116,30	129,62
Pe termen scurt	5,54	5,55	5,54	5,54	5,37	9,49	9,71	9,78	13,37	9,28	12,58	12,36
Pe termen lung	99,10	99,94	98,21	98,27	98,36	102,37	104,67	101,33	101,74	102,59	103,72	117,26
<b>Credite comerciale și avansuri</b>	<b>708,09</b>	<b>648,89</b>	<b>716,61</b>	<b>772,11</b>	<b>763,50</b>	<b>699,98</b>	<b>633,02</b>	<b>660,21</b>	<b>638,21</b>	<b>654,53</b>	<b>635,04</b>	<b>652,78</b>
Alte sectoare	708,09	648,89	716,61	772,11	763,50	699,98	633,02	660,21	638,21	654,53	635,04	652,78
Pe termen scurt	667,88	610,45	675,43	729,23	720,30	657,29	592,30	613,83	588,41	601,86	582,93	600,09
Pe termen lung	40,21	38,44	41,18	42,88	43,20	42,69	40,72	46,38	49,80	52,67	52,11	52,69
Alte societăți financiare	8,28	8,33	8,38	8,48	8,51	8,31	8,18	8,02	7,94	7,79	7,81	7,66
Pe termen scurt	8,28	8,33	8,38	8,48	8,51	8,31	8,18	8,02	7,94	7,79	7,81	7,66
Societăți nefinanciare, gospodăriile populației și IFSLISGP	699,81	640,56	708,23	763,63	754,99	691,67	624,84	652,19	630,27	646,74	627,23	645,12
Pe termen scurt	659,60	602,12	667,05	720,75	711,79	648,98	584,12	605,81	580,47	594,07	575,12	592,43
Pe termen lung	40,21	38,44	41,18	42,88	43,20	42,69	40,72	46,38	49,80	52,67	52,11	52,69
<b>Alte creanțe - altele</b>	<b>9,02</b>	<b>9,02</b>	<b>9,02</b>	<b>9,02</b>	<b>9,02</b>	<b>9,02</b>	<b>9,02</b>	<b>9,02</b>	<b>9,02</b>	<b>9,02</b>	<b>9,02</b>	<b>9,02</b>
Alte sectoare	9,02	9,02	9,02	9,02	9,02	9,02	9,02	9,02	9,02	9,02	9,02	9,02
Pe termen lung	9,02	9,02	9,02	9,02	9,02	9,02	9,02	9,02	9,02	9,02	9,02	9,02
Societăți nefinanciare, gospodăriile populației și IFSLISGP	9,02	9,02	9,02	9,02	9,02	9,02	9,02	9,02	9,02	9,02	9,02	9,02
Pe termen lung	9,02	9,02	9,02	9,02	9,02	9,02	9,02	9,02	9,02	9,02	9,02	9,02
<b>Active de rezervă</b>	<b>2 875,18</b>	<b>2 899,78</b>	<b>3 021,18</b>	<b>2 995,18</b>	<b>2 824,29</b>	<b>2 913,71</b>	<b>2 942,00</b>	<b>3 059,63</b>	<b>2 948,71</b>	<b>3 193,55</b>	<b>3 453,39</b>	<b>3 783,54</b>
Aur monetar	3,16	3,00	2,86	3,01	3,14	3,35	3,59	3,60	3,86	4,20	4,41	4,47
Lingouri de aur	3,16	3,00	2,86	3,01	3,14	3,35	3,59	3,60	3,86	4,20	4,41	4,47
Drepturi speciale de tragere	7,91	27,04	5,55	0,12	10,27	1,48	9,03	0,57	9,07	0,17	9,81	1,33
Poziția de rezervă la FMI	0,01	0,01	0,01	0,01	0,01	0,01	0,01	0,01	0,01	0,01	0,01	0,01
Alte active de rezervă	2 864,10	2 869,73	3 012,76	2 992,04	2 810,87	2 908,87	2 929,37	3 055,45	2 935,77	3 189,17	3 439,16	3 777,73
Numerar și depozite	1 426,79	1 384,21	1 490,41	1 441,93	1 205,89	1 345,70	1 277,76	1 370,17	1 240,11	1 490,49	1 643,27	1 865,85
Creanțe cu autorități monetare	304,76	393,96	594,22	643,79	595,20	685,21	720,02	751,69	589,55	735,68	866,85	1 135,95
Creanțe cu alte entități	1 122,03	990,25	896,19	798,14	610,69	660,49	557,74	618,48	650,56	754,81	776,42	729,90
Titluri de valoare	1 437,31	1 485,52	1 522,35	1 550,11	1 604,98	1 563,17	1 651,61	1 685,28	1 695,66	1 698,68	1 795,89	1 911,88
Titluri de creanță	1 437,31	1 485,52	1 522,35	1 550,11	1 604,98	1 563,17	1 651,61	1 685,28	1 695,66	1 698,68	1 795,89	1 911,88
Pe termen scurt	3,96	3,98		3,97	4,00					3,00	20,99	10,30



	31.03. 2018	30.06. 2018	30.09. 2018	31.12. 2018	31.03. 2019	30.06. 2019	30.09. 2019	31.12. 2019	31.03. 2020*	30.06. 2020*	30.09. 2020*	31.12. 2020
Pe termen lung	1 433,35	1 481,54	1 522,35	1 546,14	1 600,98	1 563,17	1 651,61	1 685,28	1 695,66	1 695,68	1 774,90	1 901,58
<b>Passive</b>	<b>9 236,97</b>	<b>9 102,98</b>	<b>9 387,12</b>	<b>9 610,20</b>	<b>9 594,14</b>	<b>9 735,32</b>	<b>9 861,45</b>	<b>10 276,18</b>	<b>10 128,11</b>	<b>10 669,57</b>	<b>10 983,50</b>	<b>11 316,99</b>
<b>Investiții directe</b>	<b>3 850,94</b>	<b>3 832,98</b>	<b>3 956,50</b>	<b>4 083,79</b>	<b>4 163,67</b>	<b>4 381,25</b>	<b>4 535,94</b>	<b>4 733,94</b>	<b>4 572,85</b>	<b>4 702,82</b>	<b>4 835,64</b>	<b>4 851,39</b>
Participații și acțiuni ale fondurilor de investiții	2 055,21	2 042,10	2 146,52	2 235,52	2 319,88	2 556,44	2 671,83	2 830,88	2 700,91	2 849,37	2 960,58	2 929,28
Investitorul direct în întreprinderea cu investiții directe	2 055,21	2 042,10	2 146,52	2 235,52	2 319,88	2 556,44	2 671,83	2 830,88	2 700,91	2 849,37	2 960,58	2 929,28
Instrumente de natura datoriei	1 795,73	1 790,88	1 809,98	1 848,27	1 843,79	1 824,81	1 864,11	1 903,06	1 871,94	1 853,45	1 875,06	1 922,11
Investitorul direct în întreprinderea cu investiții directe	1 795,73	1 790,88	1 809,98	1 848,27	1 843,79	1 824,81	1 864,11	1 903,06	1 871,94	1 853,45	1 875,06	1 922,11
Împrumuturi	1 066,24	1 069,58	1 070,23	1 087,13	1 087,04	1 084,36	1 117,30	1 137,33	1 104,88	1 089,70	1 108,97	1 147,48
Investitorul direct în întreprinderea cu investiții directe	1 066,24	1 069,58	1 070,23	1 087,13	1 087,04	1 084,36	1 117,30	1 137,33	1 104,88	1 089,70	1 108,97	1 147,48
Credite comerciale	153,08	154,12	171,44	185,64	189,07	174,77	178,75	189,66	193,37	197,16	204,80	214,55
Investitorul direct în întreprinderea cu investiții directe	153,08	154,12	171,44	185,64	189,07	174,77	178,75	189,66	193,37	197,16	204,80	214,55
Alte angajamente	576,41	567,18	568,31	575,50	567,68	565,68	568,06	576,07	573,69	566,59	561,29	560,08
Investitorul direct în întreprinderea cu investiții directe	576,41	567,18	568,31	575,50	567,68	565,68	568,06	576,07	573,69	566,59	561,29	560,08
<b>Investiții de portofoliu</b>	<b>53,27</b>	<b>51,01</b>	<b>49,35</b>	<b>49,64</b>	<b>50,00</b>	<b>36,91</b>	<b>32,65</b>	<b>25,91</b>	<b>25,91</b>	<b>26,36</b>	<b>26,58</b>	<b>26,51</b>
Participații și acțiuni ale fondurilor de investiții	52,33	50,62	49,04	49,33	49,69	36,68	32,39	25,82	25,65	26,09	26,23	26,17
Societăți care acceptă depozite, exclusiv banca centrală	31,70	29,99	28,41	28,70	29,06	15,94	11,65	5,09	4,92	5,19	5,27	5,21
Alte sectoare	20,63	20,63	20,63	20,63	20,63	20,74	20,74	20,73	20,73	20,90	20,96	20,96
Societăți nefinanciare, gospodăriile populației și IFSLISGP	20,63	20,63	20,63	20,63	20,63	20,74	20,74	20,73	20,73	20,90	20,96	20,96
Titluri de angajamente	0,94	0,39	0,31	0,31	0,31	0,23	0,26	0,09	0,26	0,27	0,35	0,34
Administrația publică	0,91	0,36	0,24	0,24	0,24	0,16	0,19	0,02	0,19	0,20	0,28	0,27
Pe termen scurt	0,91	0,36	0,24	0,24	0,24	0,16	0,19	0,02	0,19	0,20	0,28	0,27
Alte sectoare	0,03	0,03	0,07	0,07	0,07	0,07	0,07	0,07	0,07	0,07	0,07	0,07
Pe termen lung	0,03	0,03	0,07	0,07	0,07	0,07	0,07	0,07	0,07	0,07	0,07	0,07
Societăți nefinanciare, gospodăriile populației și IFSLISGP	0,03	0,03	0,07	0,07	0,07	0,07	0,07	0,07	0,07	0,07	0,07	0,07
Pe termen lung	0,03	0,03	0,07	0,07	0,07	0,07	0,07	0,07	0,07	0,07	0,07	0,07
<b>Derivate financiare (altele decât rezervele) și opțiuni pe acțiuni ale angajaților</b>	<b>3,89</b>	<b>4,22</b>	<b>4,34</b>	<b>3,63</b>	<b>3,58</b>	<b>3,73</b>	<b>3,46</b>	<b>3,33</b>	<b>3,87</b>	<b>4,02</b>	<b>3,65</b>	<b>3,74</b>
Societăți care acceptă depozite, exclusiv banca centrală	3,89	4,22	4,34	3,63	3,58	3,73	3,46	3,33	3,87	4,02	3,65	3,74
Derivate financiare (altele decât rezervele)	3,89	4,22	4,34	3,63	3,58	3,73	3,46	3,33	3,87	4,02	3,65	3,74
Contracte de tip forward	3,89	4,22	4,34	3,63	3,58	3,73	3,46	3,33	3,87	4,02	3,65	3,74
<b>Alte investiții</b>	<b>5 328,87</b>	<b>5 214,77</b>	<b>5 376,93</b>	<b>5 473,14</b>	<b>5 376,89</b>	<b>5 313,43</b>	<b>5 289,40</b>	<b>5 513,00</b>	<b>5 525,48</b>	<b>5 936,37</b>	<b>6 117,63</b>	<b>6 435,35</b>
<b>Numerar și depozite</b>	<b>180,76</b>	<b>148,12</b>	<b>145,60</b>	<b>140,24</b>	<b>130,61</b>	<b>134,45</b>	<b>125,45</b>	<b>134,61</b>	<b>126,74</b>	<b>132,60</b>	<b>152,29</b>	<b>138,38</b>
Societăți care acceptă depozite, exclusiv banca centrală	180,23	146,85	144,20	138,01	128,32	133,18	124,22	132,68	124,35	130,11	148,96	134,86
Din care: Poziții interbancare	180,23	146,85	144,20	138,01	128,32	133,18	124,22	132,68	124,35	130,11	148,96	134,86
Alte sectoare	0,53	1,27	1,40	2,23	2,29	1,27	1,23	1,93	2,39	2,49	3,33	3,52
Pe termen scurt	0,53	1,27	1,40	2,23	2,29	1,27	1,23	1,93	2,39	2,49	3,33	3,52

	31.03. 2018	30.06. 2018	30.09. 2018	31.12. 2018	31.03. 2019	30.06. 2019	30.09. 2019	31.12. 2019	31.03. 2020*	30.06. 2020*	30.09. 2020*	31.12. 2020
Alte societăți financiare	0,53	1,27	1,40	2,23	2,29	1,27	1,23	1,93	2,39	2,49	3,33	3,52
Pe termen scurt	0,53	1,27	1,40	2,23	2,29	1,27	1,23	1,93	2,39	2,49	3,33	3,52
<b>Împrumuturi</b>	<b>3 357,89</b>	<b>3 318,89</b>	<b>3 357,53</b>	<b>3 362,42</b>	<b>3 297,43</b>	<b>3 359,59</b>	<b>3 309,94</b>	<b>3 420,77</b>	<b>3 410,11</b>	<b>3 780,91</b>	<b>3 871,30</b>	<b>4 122,13</b>
Banca centrală	249,24	250,39	231,05	217,80	200,97	190,52	188,64	180,51	170,03	160,50	148,76	141,11
Credite și împrumuturi cu FMI (altele decât rezervele)	249,24	250,39	231,05	217,80	200,97	190,52	188,64	180,51	170,03	160,50	148,76	141,11
Societăți care acceptă depozite, exclusiv banca centrală	172,05	166,78	163,15	174,37	166,49	165,22	135,69	151,62	147,70	149,57	164,30	159,30
Pe termen scurt	18,65	18,59	18,60	17,50	17,50	17,50	17,50	17,50	19,79	19,79	19,79	19,79
Pe termen lung	153,40	148,19	144,55	156,87	148,99	147,72	118,19	134,12	127,91	129,78	144,51	139,51
Administrația publică	1 557,42	1 523,61	1 538,30	1 542,89	1 492,87	1 557,67	1 505,12	1 555,16	1 517,80	1 790,59	1 856,51	2 085,26
Credite și împrumuturi cu FMI (altele decât rezervele)	120,65	116,61	116,37	113,01	102,02	100,09	114,73	114,22	114,03	350,74	352,10	358,19
Altele pe termen lung	1 436,77	1 407,00	1 421,93	1 429,88	1 390,85	1 457,58	1 390,39	1 440,94	1 403,77	1 439,85	1 504,41	1 727,07
Alte sectoare	1 379,18	1 378,11	1 425,03	1 427,36	1 437,10	1 446,18	1 480,49	1 533,48	1 574,58	1 680,25	1 701,73	1 736,46
Pe termen scurt	44,93	44,21	43,83	46,40	45,62	45,91	45,77	45,57	46,16	51,75	53,78	54,27
Pe termen lung	1 334,25	1 333,90	1 381,20	1 380,96	1 391,48	1 400,27	1 434,72	1 487,91	1 528,41	1 628,49	1 647,94	1 682,18
Alte societăți financiare	153,07	157,85	165,75	177,34	194,46	212,64	240,59	247,15	262,95	250,08	240,88	242,78
Pe termen scurt	4,44	4,44	4,44	4,44	4,44	4,44	4,44	4,44	4,44	4,44	4,68	4,67
Pe termen lung	148,63	153,41	161,31	172,90	190,02	208,20	236,15	242,71	258,51	245,64	236,20	238,11
Societăți nefinanciare, gospodăriile populației și IFSLSIGP	1 226,11	1 220,26	1 259,28	1 250,02	1 242,64	1 233,54	1 239,90	1 286,33	1 311,63	1 430,17	1 460,85	1 493,68
Pe termen scurt	40,49	39,77	39,39	41,96	41,18	41,47	41,33	41,13	41,72	47,31	49,10	49,60
Pe termen lung	1 185,62	1 180,49	1 219,89	1 208,06	1 201,46	1 192,07	1 198,57	1 245,20	1 269,90	1 382,85	1 411,74	1 444,07
<b>Credite comerciale și avansuri</b>	<b>1 377,42</b>	<b>1 384,93</b>	<b>1 540,73</b>	<b>1 668,45</b>	<b>1 699,11</b>	<b>1 570,41</b>	<b>1 606,22</b>	<b>1 704,43</b>	<b>1 737,89</b>	<b>1 772,03</b>	<b>1 840,97</b>	<b>1 918,89</b>
Alte sectoare	1 377,42	1 384,93	1 540,73	1 668,45	1 699,11	1 570,41	1 606,22	1 704,43	1 737,89	1 772,03	1 840,97	1 918,89
Pe termen scurt	1 336,15	1 343,37	1 494,53	1 618,45	1 648,23	1 523,37	1 558,09	1 653,34	1 685,80	1 718,93	1 785,78	1 861,07
Pe termen lung	41,27	41,56	46,20	50,00	50,88	47,04	48,13	51,09	52,09	53,10	55,19	57,82
Alte societăți financiare	18,22	18,18	18,06	18,06	17,94	18,34	18,49	18,84	18,81	18,98	18,92	19,19
Pe termen scurt	18,22	18,18	18,06	18,06	17,94	18,34	18,49	18,84	18,81	18,98	18,92	19,19
Societăți nefinanciare, gospodăriile populației și IFSLSIGP	1 359,20	1 366,75	1 522,67	1 650,39	1 681,17	1 552,07	1 587,73	1 685,59	1 719,08	1 753,05	1 822,05	1 899,70
Pe termen scurt	1 317,93	1 325,19	1 476,47	1 600,39	1 630,29	1 505,03	1 539,60	1 634,50	1 666,99	1 699,95	1 766,86	1 841,88
Pe termen lung	41,27	41,56	46,20	50,00	50,88	47,04	48,13	51,09	52,09	53,10	55,19	57,82
<b>Alte angajamente - altele</b>	<b>241,68</b>	<b>197,45</b>	<b>168,03</b>	<b>138,80</b>	<b>86,34</b>	<b>85,34</b>	<b>87,20</b>	<b>90,41</b>	<b>89,41</b>	<b>88,41</b>	<b>87,41</b>	<b>86,41</b>
Societăți care acceptă depozite, exclusiv banca centrală	166,94	123,71	95,29	67,06	15,60	15,60	18,46	22,67	22,67	22,67	22,67	22,67
Pe termen scurt	166,94	123,71	95,29	67,06	15,60	15,60	18,46	22,67	22,67	22,67	22,67	22,67
Alte sectoare	74,74	73,74	72,74	71,74	70,74	69,74	68,74	67,74	66,74	65,74	64,74	63,74
Pe termen scurt	74,74	73,74	72,74	71,74	70,74	69,74	68,74	67,74	66,74	65,74	64,74	63,74
Societăți nefinanciare, gospodăriile populației și IFSLSIGP	74,74	73,74	72,74	71,74	70,74	69,74	68,74	67,74	66,74	65,74	64,74	63,74
Pe termen scurt	74,74	73,74	72,74	71,74	70,74	69,74	68,74	67,74	66,74	65,74	64,74	63,74
Drepturi speciale de tragere (alocări)	171,12	165,38	165,04	163,23	163,40	163,64	160,59	162,78	161,33	162,42	165,66	169,54

\* date revizuite

**Anexa 12. Raportul integrat al poziției investiționale internaționale a Republicii Moldova la 31.03.2020 (MBP6)**

milioane USD

	Stoc la 31.12. 2019	Modificări care reflectă*:					Stoc la 31.03. 2020*
		dinamica totală	fluxul din BP	schimbări de preț	fluctuația ratei de schimb	alte schim bări	
<b>Poziția investițională internațională netă</b>	<b>-4 985,71</b>	<b>273,25</b>	<b>-175,07</b>	<b>46,38</b>	<b>161,81</b>	<b>240,13</b>	<b>-4 712,46</b>
<b>Active</b>	<b>5 290,47</b>	<b>125,18</b>	<b>-89,58</b>	<b>6,46</b>	<b>-43,46</b>	<b>251,76</b>	<b>5 415,65</b>
<b>Investiții directe</b>	<b>332,41</b>	<b>1,88</b>	<b>2,09</b>		<b>-0,21</b>		<b>334,29</b>
Participații la capital și acțiuni ale fondurilor de investiții	257,18	0,16	0,16				257,34
Investitorul direct în întreprinderea cu investiții directe	257,18	0,16	0,16				257,34
Instrumente de natura datoriei	75,23	1,72	1,93		-0,21		76,95
Investitorul direct în întreprinderea cu investiții directe	22,90	1,38	1,38				24,28
Întreprinderea cu investiții directe în investitorul său direct (investiție inversă)	52,33	0,34	0,55		-0,21		52,67
Împrumuturi	54,47	2,37	2,37				56,84
Investitorul direct în întreprinderea cu investiții directe	22,90	1,38	1,38				24,28
Întreprinderea cu investiții directe în investitorul său direct (investiție inversă)	31,57	0,99	0,99				32,56
Credite comerciale	20,76	-0,65	-0,44		-0,21		20,11
Întreprinderea cu investiții directe în investitorul său direct (investiție inversă)	20,76	-0,65	-0,44		-0,21		20,11
<b>Investiții de portofoliu</b>	<b>11,20</b>	<b>0,02</b>	<b>0,02</b>				<b>11,22</b>
Participații și acțiuni ale fondurilor de investiții	2,71	0,02	0,02				2,73
Societăți care acceptă depozite, exclusiv banca centrală	0,02						0,02
Administrația publică	0,39						0,39
Alte sectoare	2,30	0,02	0,02				2,32
Societăți nefinanciare, gospodăriile populației și IFSLISGP	2,30	0,02	0,02				2,32
Titluri de creanță	8,49						8,49
Societăți care acceptă depozite, exclusiv banca centrală	8,49						8,49
Pe termen scurt							
Pe termen lung	8,49						8,49
<b>Derivate financiare (altele decât rezervele) și opțiuni pe acțiuni ale angajaților</b>	<b>4,00</b>						<b>4,00</b>
Societăți care acceptă depozite, exclusiv banca centrală	4,00						4,00
Derivate financiare (altele decât rezervele)	4,00						4,00
Contracte de tip forward	4,00						4,00
<b>Alte investiții</b>	<b>1 883,23</b>	<b>234,20</b>	<b>-0,45</b>		<b>-17,11</b>	<b>251,76</b>	<b>2 117,43</b>
<b>Alte participații la capital</b>	<b>0,56</b>						<b>0,56</b>
<b>Numerar și depozite</b>	<b>1 097,96</b>	<b>234,21</b>	<b>-7,00</b>		<b>-10,55</b>	<b>251,76</b>	<b>1 332,17</b>
Societăți care acceptă depozite, exclusiv banca centrală	704,64	27,90	38,41		-10,51		732,54
Din care: Poziții interbancare	704,64	27,90	38,41		-10,51		732,54
Alte sectoare	393,32	206,31	-45,41		-0,04	251,76	599,63
Pe termen scurt	393,32	206,31	-45,41		-0,04	251,76	599,63
Societăți nefinanciare, gospodăriile populației și IFSLISGP	393,32	206,31	-45,41		-0,04	251,76	599,63
Pe termen scurt	393,32	206,31	-45,41		-0,04	251,76	599,63
<b>Împrumuturi</b>	<b>115,48</b>	<b>21,99</b>	<b>21,99</b>				<b>137,47</b>
Societăți care acceptă depozite, exclusiv banca centrală	4,37	17,99	17,99				22,36
Pe termen scurt	0,05	-0,01	-0,01				0,04
Pe termen lung	4,32	18,00	18,00				22,32
Alte sectoare	111,11	4,00	4,00				115,11
Pe termen scurt	9,78	3,59	3,59				13,37
Pe termen lung	101,33	0,41	0,41				101,74

	Stoc la 31.12. 2019	Modificări care reflectă*:					Stoc la 31.03. 2020*
		dinamica totală	fluxul din BP	schimbări de preț	fluctuația ratei de schimb	alte schim bări	
Societăți nefinanciare, gospodăriile populației și IFSLISGP	111,11	4,00	4,00				115,11
Pe termen scurt	9,78	3,59	3,59				13,37
Pe termen lung	101,33	0,41	0,41				101,74
<b>Credite comerciale și avansuri</b>	<b>660,21</b>	<b>-22,00</b>	<b>-15,44</b>		<b>-6,56</b>		<b>638,21</b>
Alte sectoare	660,21	-22,00	-15,44		-6,56		638,21
Pe termen scurt	613,83	-25,42	-19,06		-6,36		588,41
Pe termen lung	46,38	3,42	3,62		-0,20		49,80
Alte societăți financiare	8,02	-0,08	-0,08				7,94
Pe termen scurt	8,02	-0,08	-0,08				7,94
Societăți nefinanciare, gospodăriile populației și IFSLISGP	652,19	-21,92	-15,36		-6,56		630,27
Pe termen scurt	605,81	-25,34	-18,98		-6,36		580,47
Pe termen lung	46,38	3,42	3,62		-0,20		49,80
<b>Alte creanțe - altele</b>	<b>9,02</b>						<b>9,02</b>
Alte sectoare	9,02						9,02
Pe termen lung	9,02						9,02
Societăți nefinanciare, gospodăriile populației și IFSLISGP	9,02						9,02
Pe termen lung	9,02						9,02
<b>Active de rezervă</b>	<b>3 059,63</b>	<b>-110,92</b>	<b>-91,24</b>	<b>6,46</b>	<b>-26,14</b>		<b>2 948,71</b>
Aur monetar	3,60	0,26		0,26			3,86
Lingouri de aur	3,60	0,26		0,26			3,86
Drepturi speciale de tragere	0,57	8,50	8,59		-0,09		9,07
Poziția de rezervă la FMI	0,01						0,01
Alte active de rezervă	3 055,45	-119,68	-99,83	6,20	-26,05		2 935,77
Numerar și depozite	1 370,17	-130,06	-105,73		-24,33		1 240,11
Creanțe cu autorități monetare	751,69	-162,14	-155,02		-7,12		589,55
Creanțe cu alte entități	618,48	32,08	49,29		-17,21		650,56
Titluri de valoare	1 685,28	10,38	5,90	6,20	-1,72		1 695,66
Titluri de creanță	1 685,28	10,38	5,90	6,20	-1,72		1 695,66
Pe termen scurt							
Pe termen lung	1 685,28	10,38	5,90	6,20	-1,72		1 695,66
<b>Pasive</b>	<b>10 276,18</b>	<b>-148,07</b>	<b>85,49</b>	<b>-39,92</b>	<b>-205,27</b>	<b>11,63</b>	<b>10 128,11</b>
<b>Investiții directe</b>	<b>4 733,94</b>	<b>-161,09</b>	<b>23,89</b>	<b>-39,92</b>	<b>-157,43</b>	<b>12,37</b>	<b>4 572,85</b>
Participații și acțiuni ale fondurilor de investiții	2 830,88	-129,97	47,96	-39,92	-150,38	12,37	2 700,91
Investitorul direct în întreprinderea cu investiții directe	2 830,88	-129,97	47,96	-39,92	-150,38	12,37	2 700,91
Instrumente de natura datoriei	1 903,06	-31,12	-24,07		-7,05		1 871,94
Investitorul direct în întreprinderea cu investiții directe	1 903,06	-31,12	-24,07		-7,05		1 871,94
Împrumuturi	1 137,33	-32,45	-27,44		-5,01		1 104,88
Investitorul direct în întreprinderea cu investiții directe	1 137,33	-32,45	-27,44		-5,01		1 104,88
Credite comerciale	189,66	3,71	5,75		-2,04		193,37
Investitorul direct în întreprinderea cu investiții directe	189,66	3,71	5,75		-2,04		193,37
Alte angajamente	576,07	-2,38	-2,38				573,69
Investitorul direct în întreprinderea cu investiții directe	576,07	-2,38	-2,38				573,69
<b>Investiții de portofoliu</b>	<b>25,91</b>		<b>0,27</b>		<b>-0,27</b>		<b>25,91</b>
Participații și acțiuni ale fondurilor de investiții	25,82	-0,17	0,10		-0,27		25,65
Societăți care acceptă depozite, exclusiv banca centrală	5,09	-0,17	0,10		-0,27		4,92
Alte sectoare	20,73						20,73
Societăți nefinanciare, gospodăriile populației și IFSLISGP	20,73						20,73
Titluri de angajamente	0,09	0,17	0,17				0,26
Administrația publică	0,02	0,17	0,17				0,19
Pe termen scurt	0,02	0,17	0,17				0,19
Alte sectoare	0,07						0,07
Pe termen lung	0,07						0,07

	Stoc la 31.12. 2019	Modificări care reflectă*:					Stoc la 31.03. 2020*
		dinamica totală	fluxul din BP	schimbări de preț	fluctuația ratei de schimb	alte schim bări	
Societăți nefinanciare, gospodăriile populației și IFSLISGP	0,07						0,07
Pe termen lung	0,07						0,07
<b>Derivate financiare (altele decât rezervele) și opțiuni pe acțiuni ale angajaților</b>	<b>3,33</b>	<b>0,54</b>	<b>0,54</b>				<b>3,87</b>
Societăți care acceptă depozite, exclusiv banca centrală	3,33	0,54	0,54				3,87
Derivate financiare (altele decât rezervele)	3,33	0,54	0,54				3,87
Contracte de tip forward	3,33	0,54	0,54				3,87
<b>Alte investiții</b>	<b>5 513,00</b>	<b>12,48</b>	<b>60,79</b>		<b>-47,57</b>	<b>-0,74</b>	<b>5 525,48</b>
<b>Numerar și depozite</b>	<b>134,61</b>	<b>-7,87</b>	<b>-5,69</b>		<b>-2,18</b>		<b>126,74</b>
Societăți care acceptă depozite, exclusiv banca centrală	132,68	-8,33	-6,15		-2,18		124,35
Din care: Poziții interbancare	132,68	-8,33	-6,15		-2,18		124,35
Alte sectoare	1,93	0,46	0,46				2,39
Pe termen scurt	1,93	0,46	0,46				2,39
Alte societăți financiare	1,93	0,46	0,46				2,39
Pe termen scurt	1,93	0,46	0,46				2,39
<b>Împrumuturi</b>	<b>3 420,77</b>	<b>-10,66</b>	<b>15,67</b>		<b>-25,59</b>	<b>-0,74</b>	<b>3 410,11</b>
Banca centrală	180,51	-10,48	-8,89		-1,59		170,03
Credite și împrumuturi cu FMI (altele decât rezervele)	180,51	-10,48	-8,89		-1,59		170,03
Societăți care acceptă depozite, exclusiv banca centrală	151,62	-3,92	-2,97		-0,95		147,70
Pe termen scurt	17,50	2,29	2,29				19,79
Pe termen lung	134,12	-6,21	-5,26		-0,95		127,91
Administrația publică	1 555,16	-37,36	-23,51		-13,85		1 517,80
Credite și împrumuturi cu FMI (altele decât rezervele)	114,22	-0,19	0,84		-1,03		114,03
Altele pe termen lung	1 440,94	-37,17	-24,35		-12,82		1 403,77
Alte sectoare	1 533,48	41,10	51,04		-9,20	-0,74	1 574,58
Pe termen scurt	45,57	0,60	0,72		-0,12		46,16
Pe termen lung	1 487,91	40,50	50,32		-9,08	-0,74	1 528,41
Alte societăți financiare	247,15	15,80	15,80				262,95
Pe termen scurt	4,44						4,44
Pe termen lung	242,71	15,80	15,80				258,51
Societăți nefinanciare, gospodăriile populației și IFSLISGP	1 286,33	25,30	35,24		-9,20	-0,74	1 311,63
Pe termen scurt	41,13	0,60	0,72		-0,12		41,72
Pe termen lung	1 245,20	24,70	34,52		-9,08	-0,74	1 269,90
<b>Credite comerciale și avansuri</b>	<b>1 704,43</b>	<b>33,46</b>	<b>51,81</b>		<b>-18,35</b>		<b>1 737,89</b>
Alte sectoare	1 704,43	33,46	51,81		-18,35		1 737,89
Pe termen scurt	1 653,34	32,46	50,26		-17,80		1 685,80
Pe termen lung	51,09	1,00	1,55		-0,55		52,09
Alte societăți financiare	18,84	-0,03	-0,03		0,00		18,81
Pe termen scurt	18,84	-0,03	-0,03		0,00		18,81
Societăți nefinanciare, gospodăriile populației și IFSLISGP	1 685,59	33,49	51,84		-18,35		1 719,08
Pe termen scurt	1 634,50	32,49	50,29		-17,80		1 666,99
Pe termen lung	51,09	1,00	1,55		-0,55		52,09
<b>Alte angajamente - altele</b>	<b>90,41</b>	<b>-1,00</b>	<b>-1,00</b>				<b>89,41</b>
Societăți care acceptă depozite, exclusiv banca centrală	22,67						22,67
Pe termen scurt	22,67						22,67
Alte sectoare	67,74	-1,00	-1,00				66,74
Pe termen scurt	67,74	-1,00	-1,00				66,74
Societăți nefinanciare, gospodăriile populației și IFSLISGP	67,74	-1,00	-1,00				66,74
Pe termen scurt	67,74	-1,00	-1,00				66,74
Drepturi speciale de tragere (alocări)	162,78	-1,45			-1,45		161,33

\* date revizuite

**Anexa 13. Raportul integrat al poziției investiționale internaționale a Republicii Moldova la 30.06.2020 (MBP6)**

milioane USD

	Stoc la 31.03. 2020*	Modificări care reflectă*:					Stoc la 30.06. 2020*
		dinamica totală	fluxul din BP	schimbări de preț	fluctuația ratei de schimb	alte schimbări	
<b>Poziția investițională internațională netă</b>	<b>-4 712,46</b>	<b>-195,36</b>	<b>-50,31</b>	<b>-29,17</b>	<b>-200,40</b>	<b>84,52</b>	<b>-4 907,82</b>
<b>Active</b>	<b>5 415,65</b>	<b>346,10</b>	<b>273,88</b>	<b>-3,23</b>	<b>21,72</b>	<b>53,73</b>	<b>5 761,75</b>
<b>Investiții directe</b>	<b>334,29</b>	<b>1,98</b>	<b>1,76</b>		<b>0,22</b>		<b>336,27</b>
Participații la capital și acțiuni ale fondurilor de investiții	257,34	1,60	1,60				258,94
Investitorul direct în întreprinderea cu investiții directe	257,34	1,60	1,60				258,94
Instrumente de natura datoriei	76,95	0,38	0,16		0,22		77,33
Investitorul direct în întreprinderea cu investiții directe	24,28	0,02	0,02				24,30
Întreprinderea cu investiții directe în investitorul său direct (investiție inversă)	52,67	0,36	0,14		0,22		53,03
Împrumuturi	56,84	-0,15	-0,15				56,69
Investitorul direct în întreprinderea cu investiții directe	24,28	0,02	0,02				24,30
Întreprinderea cu investiții directe în investitorul său direct (investiție inversă)	32,56	-0,17	-0,17				32,39
Credite comerciale	20,11	0,53	0,31		0,22		20,64
Întreprinderea cu investiții directe în investitorul său direct (investiție inversă)	20,11	0,53	0,31		0,22		20,64
<b>Investiții de portofoliu</b>	<b>11,22</b>	<b>1,22</b>	<b>1,22</b>				<b>12,44</b>
Participații și acțiuni ale fondurilor de investiții	2,73	1,22	1,22				3,95
Societăți care acceptă depozite, exclusiv banca centrală	0,02	-0,01	-0,01				0,01
Administrația publică	0,39						0,39
Alte sectoare	2,32	1,23	1,23				3,55
Societăți nefinanciare, gospodăriile populației și IFSLISGP	2,32	1,23	1,23				3,55
Titluri de creanță	8,49						8,49
Societăți care acceptă depozite, exclusiv banca centrală	8,49						8,49
Pe termen scurt							
Pe termen lung	8,49						8,49
<b>Derivate financiare (altele decât rezervele) și opțiuni pe acțiuni ale angajaților</b>	<b>4,00</b>						<b>4,00</b>
Societăți care acceptă depozite, exclusiv banca centrală	4,00						4,00
Derivate financiare (altele decât rezervele)	4,00						4,00
Contracte de tip forward	4,00						4,00
<b>Alte investiții</b>	<b>2 117,43</b>	<b>98,06</b>	<b>36,15</b>		<b>8,18</b>	<b>53,73</b>	<b>2 215,49</b>
<b>Alte participații la capital</b>	<b>0,56</b>						<b>0,56</b>
<b>Numerar și depozite</b>	<b>1 332,17</b>	<b>86,52</b>	<b>31,71</b>		<b>1,08</b>	<b>53,73</b>	<b>1 418,69</b>
Societăți care acceptă depozite, exclusiv banca centrală	732,54	114,78	114,63		0,15		847,32
Din care: Poziții interbancare	732,54	114,78	114,63		0,15		847,32
Alte sectoare	599,63	-28,26	-82,92		0,93	53,73	571,37
Pe termen scurt	599,63	-28,26	-82,92		0,93	53,73	571,37
Societăți nefinanciare, gospodăriile populației și IFSLISGP	599,63	-28,26	-82,92		0,93	53,73	571,37
Pe termen scurt	599,63	-28,26	-82,92		0,93	53,73	571,37
<b>Împrumuturi</b>	<b>137,47</b>	<b>-4,78</b>	<b>-4,78</b>				<b>132,69</b>
Societăți care acceptă depozite, exclusiv banca centrală	22,36	-1,54	-1,54				20,82
Pe termen scurt	0,04	-0,01	-0,01				0,03
Pe termen lung	22,32	-1,53	-1,53				20,79
Alte sectoare	115,11	-3,24	-3,24				111,87
Pe termen scurt	13,37	-4,09	-4,09				9,28
Pe termen lung	101,74	0,85	0,85				102,59



	Stoc la 31.03. 2020*	Modificări care reflectă*:					Stoc la 30.06. 2020*
		dinamica totală	fluxul din BP	schimbări de preț	fluctuația ratei de schimb	alte schim bări	
Societăți nefinanciare, gospodăriile populației și IFSLISGP	115,11	-3,24	-3,24				111,87
Pe termen scurt	13,37	-4,09	-4,09				9,28
Pe termen lung	101,74	0,85	0,85				102,59
<b>Credite comerciale și avansuri</b>	<b>638,21</b>	<b>16,32</b>	<b>9,22</b>		<b>7,10</b>		<b>654,53</b>
Alte sectoare	638,21	16,32	9,22		7,10		654,53
Pe termen scurt	588,41	13,45	6,56		6,89		601,86
Pe termen lung	49,80	2,87	2,66		0,21		52,67
Alte societăți financiare	7,94	-0,15	-0,15		0,00		7,79
Pe termen scurt	7,94	-0,15	-0,15		0,00		7,79
Societăți nefinanciare, gospodăriile populației și IFSLISGP	630,27	16,47	9,37		7,10		646,74
Pe termen scurt	580,47	13,60	6,71		6,89		594,07
Pe termen lung	49,80	2,87	2,66		0,21		52,67
<b>Alte creanțe - altele</b>	<b>9,02</b>						<b>9,02</b>
Alte sectoare	9,02						9,02
Pe termen lung	9,02						9,02
Societăți nefinanciare, gospodăriile populației și IFSLISGP	9,02						9,02
Pe termen lung	9,02						9,02
<b>Active de rezervă</b>	<b>2 948,71</b>	<b>244,84</b>	<b>234,75</b>	<b>-3,23</b>	<b>13,32</b>		<b>3 193,55</b>
Aur monetar	3,86	0,34		0,34			4,20
Lingouri de aur	3,86	0,34		0,34			4,20
Drepturi speciale de tragere	9,07	-8,90	-8,86		-0,04		0,17
Poziția de rezervă la FMI	0,01						0,01
Alte active de rezervă	2 935,77	253,40	243,61	-3,57	13,36		3 189,17
Numerar și depozite	1 240,11	250,38	238,06		12,32		1 490,49
Creanțe cu autorități monetare	589,55	146,13	134,75		11,38		735,68
Creanțe cu alte entități	650,56	104,25	103,31		0,94		754,81
Titluri de valoare	1 695,66	3,02	5,55	-3,57	1,04		1 698,68
Titluri de creanță	1 695,66	3,02	5,55	-3,57	1,04		1 698,68
Pe termen scurt		3,00	3,00				3,00
Pe termen lung	1 695,66	0,02	2,55	-3,57	1,04		1 695,68
<b>Pasive</b>	<b>10 128,11</b>	<b>541,46</b>	<b>324,19</b>	<b>25,94</b>	<b>222,12</b>	<b>-30,79</b>	<b>10 669,57</b>
<b>Investiții directe</b>	<b>4 572,85</b>	<b>129,97</b>	<b>-22,01</b>	<b>25,94</b>	<b>156,90</b>	<b>-30,86</b>	<b>4 702,82</b>
Participații și acțiuni ale fondurilor de investiții	2 700,91	148,46	5,66	25,94	147,72	-30,86	2 849,37
Investitorul direct în întreprinderea cu investiții directe	2 700,91	148,46	5,66	25,94	147,72	-30,86	2 849,37
Instrumente de natura datoriei	1 871,94	-18,49	-27,67		9,18		1 853,45
Investitorul direct în întreprinderea cu investiții directe	1 871,94	-18,49	-27,67		9,18		1 853,45
Împrumuturi	1 104,88	-15,18	-22,00		6,82		1 089,70
Investitorul direct în întreprinderea cu investiții directe	1 104,88	-15,18	-22,00		6,82		1 089,70
Credite comerciale	193,37	3,79	1,43		2,36		197,16
Investitorul direct în întreprinderea cu investiții directe	193,37	3,79	1,43		2,36		197,16
Alte angajamente	573,69	-7,10	-7,10				566,59
Investitorul direct în întreprinderea cu investiții directe	573,69	-7,10	-7,10				566,59
<b>Investiții de portofoliu</b>	<b>25,91</b>	<b>0,45</b>	<b>0,17</b>		<b>0,28</b>		<b>26,36</b>
Participații și acțiuni ale fondurilor de investiții	25,65	0,44	0,17		0,27		26,09
Societăți care acceptă depozite, exclusiv banca centrală	4,92	0,27			0,27		5,19
Alte sectoare	20,73	0,17	0,17				20,90
Societăți nefinanciare, gospodăriile populației și IFSLISGP	20,73	0,17	0,17				20,90
Titluri de angajamente	0,26	0,01			0,01		0,27
Administrația publică	0,19	0,01			0,01		0,20
Pe termen scurt	0,19	0,01			0,01		0,20
Alte sectoare	0,07						0,07
Pe termen lung	0,07						0,07

	Stoc la 31.03. 2020*	Modificări care reflectă*:					Stoc la 30.06. 2020*
		dinamica totală	fluxul din BP	schimbări de preț	fluctuația ratei de schimb	alte schim bări	
Societăți nefinanciare, gospodăriile populației și IFSLISGP	0,07						0,07
Pe termen lung	0,07						0,07
<b>Derivate financiare (altele decât rezervele) și opțiuni pe acțiuni ale angajaților</b>	<b>3,87</b>	<b>0,15</b>	<b>0,15</b>				<b>4,02</b>
Societăți care acceptă depozite, exclusiv banca centrală	3,87	0,15	0,15				4,02
Derivate financiare (altele decât rezervele)	3,87	0,15	0,15				4,02
Contracte de tip forward	3,87	0,15	0,15				4,02
<b>Alte investiții</b>	<b>5 525,48</b>	<b>410,89</b>	<b>345,88</b>		<b>64,94</b>	<b>0,07</b>	<b>5 936,37</b>
<b>Numerar și depozite</b>	<b>126,74</b>	<b>5,86</b>	<b>4,26</b>		<b>1,60</b>		<b>132,60</b>
Societăți care acceptă depozite, exclusiv banca centrală	124,35	5,76	4,16		1,60		130,11
Din care: Poziții interbancare	124,35	5,76	4,16		1,60		130,11
Alte sectoare	2,39	0,10	0,10				2,49
Pe termen scurt	2,39	0,10	0,10				2,49
Alte societăți financiare	2,39	0,10	0,10				2,49
Pe termen scurt	2,39	0,10	0,10				2,49
<b>Împrumuturi</b>	<b>3 410,11</b>	<b>370,80</b>	<b>329,72</b>		<b>41,01</b>	<b>0,07</b>	<b>3 780,91</b>
Banca centrală	170,03	-9,53	-10,55		1,02		160,50
Credite și împrumuturi cu FMI (altele decât rezervele)	170,03	-9,53	-10,55		1,02		160,50
Societăți care acceptă depozite, exclusiv banca centrală	147,70	1,87	0,27		1,60		149,57
Pe termen scurt	19,79						19,79
Pe termen lung	127,91	1,87	0,27		1,60		129,78
Administrația publică	1 517,80	272,79	251,33		21,46		1 790,59
Credite și împrumuturi cu FMI (altele decât rezervele)	114,03	236,71	232,82		3,89		350,74
Altele pe termen lung	1 403,77	36,08	18,51		17,57		1 439,85
Alte sectoare	1 574,58	105,67	88,67		16,93	0,07	1 680,25
Pe termen scurt	46,16	5,59	5,33		0,26		51,75
Pe termen lung	1 528,41	100,08	83,34		16,67	0,07	1 628,49
Alte societăți financiare	262,95	-12,87	-12,87				250,08
Pe termen scurt	4,44						4,44
Pe termen lung	258,51	-12,87	-12,87				245,64
Societăți nefinanciare, gospodăriile populației și IFSLISGP	1 311,63	118,54	101,54		16,93	0,07	1 430,17
Pe termen scurt	41,72	5,59	5,33		0,26		47,31
Pe termen lung	1 269,90	112,95	96,21		16,67	0,07	1 382,85
<b>Credite comerciale și avansuri</b>	<b>1 737,89</b>	<b>34,14</b>	<b>12,90</b>		<b>21,24</b>		<b>1 772,03</b>
Alte sectoare	1 737,89	34,14	12,90		21,24		1 772,03
Pe termen scurt	1 685,80	33,13	12,53		20,60		1 718,93
Pe termen lung	52,09	1,01	0,37		0,64		53,10
Alte societăți financiare	18,81	0,17	0,17		0,00		18,98
Pe termen scurt	18,81	0,17	0,17		0,00		18,98
Societăți nefinanciare, gospodăriile populației și IFSLISGP	1 719,08	33,97	12,73		21,24		1 753,05
Pe termen scurt	1 666,99	32,96	12,36		20,60		1 699,95
Pe termen lung	52,09	1,01	0,37		0,64		53,10
<b>Alte angajamente - altele</b>	<b>89,41</b>	<b>-1,00</b>	<b>-1,00</b>				<b>88,41</b>
Societăți care acceptă depozite, exclusiv banca centrală	22,67						22,67
Pe termen scurt	22,67						22,67
Alte sectoare	66,74	-1,00	-1,00				65,74
Pe termen scurt	66,74	-1,00	-1,00				65,74
Societăți nefinanciare, gospodăriile populației și IFSLISGP	66,74	-1,00	-1,00				65,74
Pe termen scurt	66,74	-1,00	-1,00				65,74
Drepturi speciale de tragere (alocări)	<b>161,33</b>	<b>1,09</b>			<b>1,09</b>		<b>162,42</b>

\* date revizuite

**Anexa 14. Raportul integrat al poziției investiționale internaționale a Republicii Moldova la 30.09.2020 (MBP6)**

milioane USD

	Stoc la 30.06. 2020*	Modificări care reflectă*:					Stoc la 30.09. 2020*
		dinamica totală	fluxul din BP	schimbări de preț	fluctuația ratei de schimb	alte schimbări	
<b>Poziția investițională internațională netă</b>	<b>-4 907,82</b>	<b>-459,98</b>	<b>-437,94</b>	<b>-45,40</b>	<b>-100,19</b>	<b>123,55</b>	<b>-5 367,80</b>
<b>Active</b>	<b>5 761,75</b>	<b>-146,05</b>	<b>-331,56</b>	<b>-2,23</b>	<b>69,84</b>	<b>117,90</b>	<b>5 615,70</b>
<b>Investiții directe</b>	<b>336,27</b>	<b>-13,70</b>	<b>-14,01</b>		<b>0,31</b>		<b>322,57</b>
Participații la capital și acțiuni ale fondurilor de investiții	258,94	-16,51	-16,51				242,43
Investitorul direct în întreprinderea cu investiții directe	258,94	-16,51	-16,51				242,43
Instrumente de natura datoriei	77,33	2,81	2,50		0,31		80,14
Investitorul direct în întreprinderea cu investiții directe	24,30	0,06	0,06				24,36
Întreprinderea cu investiții directe în investitorul său direct (investiție inversă)	53,03	2,75	2,44		0,31		55,78
Împrumuturi	56,69	3,39	3,39				60,08
Investitorul direct în întreprinderea cu investiții directe	24,30	0,06	0,06				24,36
Întreprinderea cu investiții directe în investitorul său direct (investiție inversă)	32,39	3,33	3,33				35,72
Credite comerciale	20,64	-0,58	-0,89		0,31		20,06
Întreprinderea cu investiții directe în investitorul său direct (investiție inversă)	20,64	-0,58	-0,89		0,31		20,06
<b>Investiții de portofoliu</b>	<b>12,44</b>	<b>0,05</b>	<b>0,05</b>				<b>12,49</b>
Participații și acțiuni ale fondurilor de investiții	3,95	0,05	0,05				4,00
Societăți care acceptă depozite, exclusiv banca centrală	0,01						0,01
Administrația publică	0,39						0,39
Alte sectoare	3,55	0,05	0,05				3,60
Societăți nefinanciare, gospodăriile populației și IFSLISGP	3,55	0,05	0,05				3,60
Titluri de creanță	8,49						8,49
Societăți care acceptă depozite, exclusiv banca centrală	8,49						8,49
Pe termen scurt							
Pe termen lung	8,49						8,49
<b>Derivate financiare (altele decât rezervele) și opțiuni pe acțiuni ale angajaților</b>	<b>4,00</b>						<b>4,00</b>
Societăți care acceptă depozite, exclusiv banca centrală	4,00						4,00
Derivate financiare (altele decât rezervele)	4,00						4,00
Contracte de tip forward	4,00						4,00
<b>Alte investiții</b>	<b>2 215,49</b>	<b>-392,24</b>	<b>-542,00</b>		<b>31,86</b>	<b>117,90</b>	<b>1 823,25</b>
<b>Alte participații la capital</b>	<b>0,56</b>						<b>0,56</b>
<b>Numerar și depozite</b>	<b>1 418,69</b>	<b>-379,78</b>	<b>-519,27</b>		<b>21,59</b>	<b>117,90</b>	<b>1 038,91</b>
Societăți care acceptă depozite, exclusiv banca centrală	847,32	-124,59	-145,40		20,81		722,73
Din care: Poziții interbancare	847,32	-124,59	-145,40		20,81		722,73
Alte sectoare	571,37	-255,19	-373,87		0,78	117,90	316,18
Pe termen scurt	571,37	-255,19	-373,87		0,78	117,90	316,18
Societăți nefinanciare, gospodăriile populației și IFSLISGP	571,37	-255,19	-373,87		0,78	117,90	316,18
Pe termen scurt	571,37	-255,19	-373,87		0,78	117,90	316,18
<b>Împrumuturi</b>	<b>132,69</b>	<b>7,03</b>	<b>7,03</b>				<b>139,72</b>
Societăți care acceptă depozite, exclusiv banca centrală	20,82	2,60	2,60				23,42
Pe termen scurt	0,03						0,03
Pe termen lung	20,79	2,60	2,60				23,39
Alte sectoare	111,87	4,43	4,43				116,30
Pe termen scurt	9,28	3,30	3,30				12,58
Pe termen lung	102,59	1,13	1,13				103,72

	Stoc la 30.06. 2020*	Modificări care reflectă*:					Stoc la 30.09. 2020*
		dinamica totală	fluxul din BP	schimbări de preț	fluctuația ratei de schimb	alte schim bări	
Societăți nefinanciare, gospodăriile populației și IFSLISGP	111,87	4,43	4,43				116,30
Pe termen scurt	9,28	3,30	3,30				12,58
Pe termen lung	102,59	1,13	1,13				103,72
<b>Credite comerciale și avansuri</b>	<b>654,53</b>	<b>-19,49</b>	<b>-29,76</b>		<b>10,27</b>		<b>635,04</b>
Alte sectoare	654,53	-19,49	-29,76		10,27		635,04
Pe termen scurt	601,86	-18,93	-28,89		9,96		582,93
Pe termen lung	52,67	-0,56	-0,87		0,31		52,11
Alte societăți financiare	7,79	0,02	0,02		0,00		7,81
Pe termen scurt	7,79	0,02	0,02		0,00		7,81
Societăți nefinanciare, gospodăriile populației și IFSLISGP	646,74	-19,51	-29,78		10,27		627,23
Pe termen scurt	594,07	-18,95	-28,91		9,96		575,12
Pe termen lung	52,67	-0,56	-0,87		0,31		52,11
<b>Alte creanțe - altele</b>	<b>9,02</b>						<b>9,02</b>
Alte sectoare	9,02						9,02
Pe termen lung	9,02						9,02
Societăți nefinanciare, gospodăriile populației și IFSLISGP	9,02						9,02
Pe termen lung	9,02						9,02
<b>Active de rezervă</b>	<b>3 193,55</b>	<b>259,84</b>	<b>224,40</b>	<b>-2,23</b>	<b>37,67</b>		<b>3 453,39</b>
Aur monetar	4,20	0,21		0,21			4,41
Lingouri de aur	4,20	0,21		0,21			4,41
Drepturi speciale de tragere	0,17	9,64	9,38		0,26		9,81
Poziția de rezervă la FMI	0,01						0,01
Alte active de rezervă	3 189,17	249,99	215,02	-2,44	37,41		3 439,16
Numerar și depozite	1 490,49	152,78	118,47		34,31		1 643,27
Creanțe cu autorități monetare	735,68	131,17	113,51		17,66		866,85
Creanțe cu alte entități	754,81	21,61	4,96		16,65		776,42
Titluri de valoare	1 698,68	97,21	96,55	-2,44	3,10		1 795,89
Titluri de creanță	1 698,68	97,21	96,55	-2,44	3,10		1 795,89
Pe termen scurt	3,00	17,99	17,99				20,99
Pe termen lung	1 695,68	79,22	78,56	-2,44	3,10		1 774,90
<b>Passive</b>	<b>10 669,57</b>	<b>313,93</b>	<b>106,38</b>	<b>43,17</b>	<b>170,03</b>	<b>-5,65</b>	<b>10 983,50</b>
<b>Investiții directe</b>	<b>4 702,82</b>	<b>132,82</b>	<b>33,73</b>	<b>43,17</b>	<b>61,49</b>	<b>-5,57</b>	<b>4 835,64</b>
Participații și acțiuni ale fondurilor de investiții	2 849,37	111,21	27,02	43,17	46,59	-5,57	2 960,58
Investitorul direct în întreprinderea cu investiții directe	2 849,37	111,21	27,02	43,17	46,59	-5,57	2 960,58
Instrumente de natura datoriei	1 853,45	21,61	6,71		14,90		1 875,06
Investitorul direct în întreprinderea cu investiții directe	1 853,45	21,61	6,71		14,90		1 875,06
Împrumuturi	1 089,70	19,27	7,31		11,96		1 108,97
Investitorul direct în întreprinderea cu investiții directe	1 089,70	19,27	7,31		11,96		1 108,97
Credite comerciale	197,16	7,64	4,70		2,94		204,80
Investitorul direct în întreprinderea cu investiții directe	197,16	7,64	4,70		2,94		204,80
Alte angajamente	566,59	-5,30	-5,30				561,29
Investitorul direct în întreprinderea cu investiții directe	566,59	-5,30	-5,30				561,29
<b>Investiții de portofoliu</b>	<b>26,36</b>	<b>0,22</b>	<b>0,13</b>		<b>0,09</b>		<b>26,58</b>
Participații și acțiuni ale fondurilor de investiții	26,09	0,14	0,06		0,08		26,23
Societăți care acceptă depozite, exclusiv banca centrală	5,19	0,08			0,08		5,27
Alte sectoare	20,90	0,06	0,06				20,96
Societăți nefinanciare, gospodăriile populației și IFSLISGP	20,90	0,06	0,06				20,96
Titluri de angajamente	0,27	0,08	0,07		0,01		0,35
Administrația publică	0,20	0,08	0,07		0,01		0,28
Pe termen scurt	0,20	0,08	0,07		0,01		0,28
Alte sectoare	0,07						0,07
Pe termen lung	0,07						0,07

	Stoc la 30.06. 2020*	Modificări care reflectă*:					Stoc la 30.09. 2020*
		dinamica totală	fluxul din BP	schimbări de preț	fluctuația ratei de schimb	alte schim bări	
Societăți nefinanciare, gospodăriile populației și IFSLISGP	0,07						0,07
Pe termen lung	0,07						0,07
<b>Derivate financiare (altele decât rezervele) și opțiuni pe acțiuni ale angajaților</b>	<b>4,02</b>	<b>-0,37</b>	<b>-0,37</b>				<b>3,65</b>
Societăți care acceptă depozite, exclusiv banca centrală	4,02	-0,37	-0,37				3,65
Derivate financiare (altele decât rezervele)	4,02	-0,37	-0,37				3,65
Contracte de tip forward	4,02	-0,37	-0,37				3,65
<b>Alte investiții</b>	<b>5 936,37</b>	<b>181,26</b>	<b>72,89</b>		<b>108,45</b>	<b>-0,08</b>	<b>6 117,63</b>
<b>Numerar și depozite</b>	<b>132,60</b>	<b>19,69</b>	<b>17,61</b>		<b>2,08</b>		<b>152,29</b>
Societăți care acceptă depozite, exclusiv banca centrală	130,11	18,85	16,77		2,08		148,96
Din care: Poziții interbancare	130,11	18,85	16,77		2,08		148,96
Alte sectoare	2,49	0,84	0,84				3,33
Pe termen scurt	2,49	0,84	0,84				3,33
Alte societăți financiare	2,49	0,84	0,84				3,33
Pe termen scurt	2,49	0,84	0,84				3,33
<b>Împrumuturi</b>	<b>3 780,91</b>	<b>90,39</b>	<b>13,79</b>		<b>76,68</b>	<b>-0,08</b>	<b>3 871,30</b>
Banca centrală	160,50	-11,74	-14,82		3,08		148,76
Credite și împrumuturi cu FMI (altele decât rezervele)	160,50	-11,74	-14,82		3,08		148,76
Societăți care acceptă depozite, exclusiv banca centrală	149,57	14,73	11,73		3,00		164,30
Pe termen scurt	19,79						19,79
Pe termen lung	129,78	14,73	11,73		3,00		144,51
Administrația publică	1 790,59	65,92	20,67		45,25		1 856,51
Credite și împrumuturi cu FMI (altele decât rezervele)	350,74	1,36	-5,63		6,99		352,10
Altele pe termen lung	1 439,85	64,56	26,30		38,26		1 504,41
Alte sectoare	1 680,25	21,48	-3,79		25,35	-0,08	1 701,73
Pe termen scurt	51,75	2,03	1,60		0,43		53,78
Pe termen lung	1 628,49	19,45	-5,39		24,92	-0,08	1 647,94
Alte societăți financiare	250,08	-9,20	-9,20		0,00		240,88
Pe termen scurt	4,44	0,24	0,24		0,00		4,68
Pe termen lung	245,64	-9,44	-9,44		0,00		236,20
Societăți nefinanciare, gospodăriile populației și IFSLISGP	1 430,17	30,68	5,41		25,35	-0,08	1 460,85
Pe termen scurt	47,31	1,79	1,36		0,43		49,10
Pe termen lung	1 382,85	28,89	4,05		24,92	-0,08	1 411,74
<b>Credite comerciale și avansuri</b>	<b>1 772,03</b>	<b>68,94</b>	<b>42,49</b>		<b>26,45</b>		<b>1 840,97</b>
Alte sectoare	1 772,03	68,94	42,49		26,45		1 840,97
Pe termen scurt	1 718,93	66,85	41,19		25,66		1 785,78
Pe termen lung	53,10	2,09	1,30		0,79		55,19
Alte societăți financiare	18,98	-0,06	-0,06		0,00		18,92
Pe termen scurt	18,98	-0,06	-0,06		0,00		18,92
Societăți nefinanciare, gospodăriile populației și IFSLISGP	1 753,05	69,00	42,55		26,45		1 822,05
Pe termen scurt	1 699,95	66,91	41,25		25,66		1 766,86
Pe termen lung	53,10	2,09	1,30		0,79		55,19
<b>Alte angajamente - altele</b>	<b>88,41</b>	<b>-1,00</b>	<b>-1,00</b>				<b>87,41</b>
Societăți care acceptă depozite, exclusiv banca centrală	22,67						22,67
Pe termen scurt	22,67						22,67
Alte sectoare	65,74	-1,00	-1,00				64,74
Pe termen scurt	65,74	-1,00	-1,00				64,74
Societăți nefinanciare, gospodăriile populației și IFSLISGP	65,74	-1,00	-1,00				64,74
Pe termen scurt	65,74	-1,00	-1,00				64,74
Drepturi speciale de tragere (alocări)	162,42	3,24			3,24		165,66

\* date revizuite

**Anexa 15. Raportul integrat al poziției investiționale internaționale a Republicii Moldova la 31.12.2020 (MBP6)**

milioane USD

	Stoc la 30.09. 2020*	Modificări care reflectă*:					Stoc la 31.12. 2020
		dinamica totală	fluxul din BP	schimbări de preț	fluctuația ratei de schimb	alte schimbări	
<b>Poziția investițională internațională netă</b>	<b>-5 367,80</b>	<b>-126,05</b>	<b>-279,30</b>	<b>-2,64</b>	<b>-33,61</b>	<b>189,50</b>	<b>-5 493,85</b>
<b>Active</b>	<b>5 615,70</b>	<b>207,44</b>	<b>-80,41</b>	<b>-1,10</b>	<b>100,67</b>	<b>188,28</b>	<b>5 823,14</b>
<b>Investiții directe</b>	<b>322,57</b>	<b>6,72</b>	<b>6,23</b>		<b>0,49</b>		<b>329,29</b>
Participații la capital și acțiuni ale fondurilor de investiții	242,43	2,13	2,13				244,56
Investitorul direct în întreprinderea cu investiții directe	242,43	2,13	2,13				244,56
Instrumente de natura datoriei	80,14	4,59	4,10		0,49		84,73
Investitorul direct în întreprinderea cu investiții directe	24,36	0,51	0,51				24,87
Întreprinderea cu investiții directe în investitorul său direct (investiție inversă)	55,78	4,08	3,59		0,49		59,86
Împrumuturi	60,08	4,03	4,03				64,11
Investitorul direct în întreprinderea cu investiții directe	24,36	0,51	0,51				24,87
Întreprinderea cu investiții directe în investitorul său direct (investiție inversă)	35,72	3,52	3,52				39,24
Credite comerciale	20,06	0,56	0,07		0,49		20,62
Întreprinderea cu investiții directe în investitorul său direct (investiție inversă)	20,06	0,56	0,07		0,49		20,62
<b>Investiții de portofoliu</b>	<b>12,49</b>	<b>0,16</b>	<b>0,16</b>				<b>12,65</b>
Participații și acțiuni ale fondurilor de investiții	4,00	0,16	0,16				4,16
Societăți care acceptă depozite, exclusiv banca centrală	0,01						0,01
Administrația publică	0,39						0,39
Alte sectoare	3,60	0,16	0,16				3,76
Societăți nefinanciare, gospodăriile populației și IFSLISGP	3,60	0,16	0,16				3,76
Titluri de creanță	8,49						8,49
Societăți care acceptă depozite, exclusiv banca centrală	8,49						8,49
Pe termen lung	8,49						8,49
<b>Derivate financiare (altele decât rezervele) și opțiuni pe acțiuni ale angajaților</b>	<b>4,00</b>						<b>4,00</b>
Societăți care acceptă depozite, exclusiv banca centrală	4,00						4,00
Derivate financiare (altele decât rezervele)	4,00						4,00
Contracte de tip forward	4,00						4,00
<b>Alte investiții</b>	<b>1 823,25</b>	<b>-129,59</b>	<b>-356,30</b>		<b>38,43</b>	<b>188,28</b>	<b>1 693,66</b>
<b>Alte participații la capital</b>	<b>0,56</b>						<b>0,56</b>
<b>Numerar și depozite</b>	<b>1 038,91</b>	<b>-159,69</b>	<b>-370,34</b>		<b>22,37</b>	<b>188,28</b>	<b>879,22</b>
Societăți care acceptă depozite, exclusiv banca centrală	722,73	-45,18	-66,76		21,58		677,55
Din care: Poziții interbancare	722,73	-45,18	-66,76		21,58		677,55
Alte sectoare	316,18	-114,51	-303,58		0,79	188,28	201,67
Pe termen scurt	316,18	-114,51	-303,58		0,79	188,28	201,67
Societăți nefinanciare, gospodăriile populației și IFSLISGP	316,18	-114,51	-303,58		0,79	188,28	201,67
Pe termen scurt	316,18	-114,51	-303,58		0,79	188,28	201,67
<b>Împrumuturi</b>	<b>139,72</b>	<b>12,36</b>	<b>12,36</b>				<b>152,08</b>
Societăți care acceptă depozite, exclusiv banca centrală	23,42	-0,96	-0,96				22,46
Pe termen scurt	0,03						0,03
Pe termen lung	23,39	-0,96	-0,96				22,43
Alte sectoare	116,30	13,32	13,32				129,62
Pe termen scurt	12,58	-0,22	-0,22				12,36
Pe termen lung	103,72	13,54	13,54				117,26
Societăți nefinanciare, gospodăriile populației și IFSLISGP	116,30	13,32	13,32				129,62



	Stoc la 30.09. 2020*	Modificări care reflectă*:					Stoc la 31.12. 2020
		dinamica totală	fluxul din BP	schimbări de preț	fluctuația ratei de schimb	alte schim bări	
Pe termen scurt	12,58	-0,22	-0,22				12,36
Pe termen lung	103,72	13,54	13,54				117,26
<b>Credite comerciale și avansuri</b>	<b>635,04</b>	<b>17,74</b>	<b>1,68</b>		<b>16,06</b>		<b>652,78</b>
Alte sectoare	635,04	17,74	1,68		16,06		652,78
Pe termen scurt	582,93	17,16	1,59		15,57		600,09
Pe termen lung	52,11	0,58	0,09		0,49		52,69
Alte societăți financiare	7,81	-0,15	-0,15		0,00		7,66
Pe termen scurt	7,81	-0,15	-0,15		0,00		7,66
Societăți nefinanciare, gospodăriile populației și IFSLISGP	627,23	17,89	1,83		16,06		645,12
Pe termen scurt	575,12	17,31	1,74		15,57		592,43
Pe termen lung	52,11	0,58	0,09		0,49		52,69
<b>Alte creanțe - altele</b>	<b>9,02</b>						<b>9,02</b>
Alte sectoare	9,02						9,02
Pe termen lung	9,02						9,02
Societăți nefinanciare, gospodăriile populației și IFSLISGP	9,02						9,02
Pe termen lung	9,02						9,02
<b>Active de rezervă</b>	<b>3 453,39</b>	<b>330,15</b>	<b>269,50</b>	<b>-1,10</b>	<b>61,75</b>		<b>3 783,54</b>
Aur monetar	4,41	0,06		0,06			4,47
Lingouri de aur	4,41	0,06		0,06			4,47
Drepturi speciale de tragere	9,81	-8,48	-8,55		0,07		1,33
Poziția de rezervă la FMI	0,01						0,01
Alte active de rezervă	3 439,16	338,57	278,05	-1,16	61,68		3 777,73
Numerar și depozite	1 643,27	222,58	165,05		57,53		1 865,85
Creanțe cu autorități monetare	866,85	269,10	230,89		38,21		1 135,95
Creanțe cu alte entități	776,42	-46,52	-65,84		19,32		729,90
Titluri de valoare	1 795,89	115,99	113,00	-1,16	4,15		1 911,88
Titluri de creanță	1 795,89	115,99	113,00	-1,16	4,15		1 911,88
Pe termen scurt	20,99	-10,69	-10,69				10,30
Pe termen lung	1 774,90	126,68	123,69	-1,16	4,15		1 901,58
<b>Pasive</b>	<b>10 983,50</b>	<b>333,49</b>	<b>198,89</b>	<b>1,54</b>	<b>134,28</b>	<b>-1,22</b>	<b>11 316,99</b>
<b>Investiții directe</b>	<b>4 835,64</b>	<b>15,75</b>	<b>26,80</b>	<b>1,54</b>	<b>-22,41</b>	<b>9,82</b>	<b>4 851,39</b>
Participații și acțiuni ale fondurilor de investiții	2 960,58	-31,30	11,50	1,54	-44,34		2 929,28
Investitorul direct în întreprinderea cu investiții directe	2 960,58	-31,30	11,50	1,54	-44,34		2 929,28
Instrumente de natura datoriei	1 875,06	47,05	15,30		21,93	9,82	1 922,11
Investitorul direct în întreprinderea cu investiții directe	1 875,06	47,05	15,30		21,93	9,82	1 922,11
Împrumuturi	1 108,97	38,51	11,85		16,84	9,82	1 147,48
Investitorul direct în întreprinderea cu investiții directe	1 108,97	38,51	11,85		16,84	9,82	1 147,48
Credite comerciale	204,80	9,75	4,66		5,09		214,55
Investitorul direct în întreprinderea cu investiții directe	204,80	9,75	4,66		5,09		214,55
Alte angajamente	561,29	-1,21	-1,21				560,08
Investitorul direct în întreprinderea cu investiții directe	561,29	-1,21	-1,21				560,08
<b>Investiții de portofoliu</b>	<b>26,58</b>	<b>-0,07</b>	<b>0,02</b>		<b>-0,09</b>		<b>26,51</b>
Participații și acțiuni ale fondurilor de investiții	26,23	-0,06	0,02		-0,08		26,17
Societăți care acceptă depozite, exclusiv banca centrală	5,27	-0,06	0,02		-0,08		5,21
Alte sectoare	20,96						20,96
Societăți nefinanciare, gospodăriile populației și IFSLISGP	20,96						20,96
Titluri de angajamente	0,35	-0,01			-0,01		0,34
Administrația publică	0,28	-0,01			-0,01		0,27
Pe termen scurt	0,28	-0,01			-0,01		0,27
Alte sectoare	0,07						0,07
Pe termen lung	0,07						0,07
Societăți nefinanciare, gospodăriile populației și IFSLISGP	0,07						0,07
Pe termen lung	0,07						0,07

	Stoc la 30.09. 2020*	Modificări care reflectă*:					Stoc la 31.12. 2020
		dinamica totală	fluxul din BP	schimbări de preț	fluctuația ratei de schimb	alte schim bări	
<b>Derivate financiare (altele decât rezervele) și opțiuni pe acțiuni ale angajaților</b>	<b>3,65</b>	<b>0,09</b>	<b>0,09</b>				<b>3,74</b>
Societăți care acceptă depozite, exclusiv banca centrală	3,65	0,09	0,09				3,74
Derivate financiare (altele decât rezervele)	3,65	0,09	0,09				3,74
Contracte de tip forward	3,65	0,09	0,09				3,74
<b>Alte investiții</b>	<b>6 117,63</b>	<b>317,72</b>	<b>171,98</b>		<b>156,78</b>	<b>-11,04</b>	<b>6 435,35</b>
<b>Numerar și depozite</b>	<b>152,29</b>	<b>-13,91</b>	<b>-15,08</b>		<b>1,17</b>		<b>138,38</b>
Societăți care acceptă depozite, exclusiv banca centrală	148,96	-14,10	-15,27		1,17		134,86
Din care: Poziții interbancare	148,96	-14,10	-15,27		1,17		134,86
Alte sectoare	3,33	0,19	0,19				3,52
Pe termen scurt	3,33	0,19	0,19				3,52
Alte societăți financiare	3,33	0,19	0,19				3,52
Pe termen scurt	3,33	0,19	0,19				3,52
<b>Împrumuturi</b>	<b>3 871,30</b>	<b>250,83</b>	<b>146,16</b>		<b>105,89</b>	<b>-1,22</b>	<b>4 122,13</b>
Banca centrală	148,76	-7,65	-10,91		3,26		141,11
Credite și împrumuturi cu FMI (altele decât rezervele)	148,76	-7,65	-10,91		3,26		141,11
Societăți care acceptă depozite, exclusiv banca centrală	164,30	-5,00	-9,15		4,15		159,30
Pe termen scurt	19,79						19,79
Pe termen lung	144,51	-5,00	-9,15		4,15		139,51
Administrația publică	1 856,51	228,75	163,86		64,89		2 085,26
Credite și împrumuturi cu FMI (altele decât rezervele)	352,10	6,09	-2,12		8,21		358,19
Altele pe termen lung	1 504,41	222,66	165,98		56,68		1 727,07
Alte sectoare	1 701,73	34,73	2,36		33,59	-1,22	1 736,46
Pe termen scurt	53,78	0,49	0,10		0,63	-0,24	54,27
Pe termen lung	1 647,94	34,24	2,26		32,96	-0,98	1 682,18
Alte societăți financiare	240,88	1,90	1,90		0,00		242,78
Pe termen scurt	4,68	-0,01	-0,01		0,00		4,67
Pe termen lung	236,20	1,91	1,91				238,11
Societăți nefinanciare, gospodăriile populației și IFSLISGP	1 460,85	32,83	0,46		33,59	-1,22	1 493,68
Pe termen scurt	49,10	0,50	0,11		0,63	-0,24	49,60
Pe termen lung	1 411,74	32,33	0,35		32,96	-0,98	1 444,07
<b>Credite comerciale și avansuri</b>	<b>1 840,97</b>	<b>77,92</b>	<b>41,90</b>		<b>45,84</b>	<b>-9,82</b>	<b>1 918,89</b>
Alte sectoare	1 840,97	77,92	41,90		45,84	-9,82	1 918,89
Pe termen scurt	1 785,78	75,29	40,64		44,47	-9,82	1 861,07
Pe termen lung	55,19	2,63	1,26		1,37		57,82
Alte societăți financiare	18,92	0,27	0,27		0,00		19,19
Pe termen scurt	18,92	0,27	0,27		0,00		19,19
Societăți nefinanciare, gospodăriile populației și IFSLISGP	1 822,05	77,65	41,63		45,84	-9,82	1 899,70
Pe termen scurt	1 766,86	75,02	40,37		44,47	-9,82	1 841,88
Pe termen lung	55,19	2,63	1,26		1,37		57,82
<b>Alte angajamente - altele</b>	<b>87,41</b>	<b>-1,00</b>	<b>-1,00</b>				<b>86,41</b>
Societăți care acceptă depozite, exclusiv banca centrală	22,67						22,67
Pe termen scurt	22,67						22,67
Alte sectoare	64,74	-1,00	-1,00				63,74
Pe termen scurt	64,74	-1,00	-1,00				63,74
Societăți nefinanciare, gospodăriile populației și IFSLISGP	64,74	-1,00	-1,00				63,74
Pe termen scurt	64,74	-1,00	-1,00				63,74
Drepturi speciale de tragere (alocări)	<b>165,66</b>	<b>3,88</b>			<b>3,88</b>		<b>169,54</b>

\* date revizuite

Anexa 16. Poziția investițională internațională a Republicii Moldova (MBP6) pentru perioada 31.12.2016 - 31.12.2020 prezentare analitică, sectorială

milioane USD

	31.12.2016			31.12.2017			31.12.2018			31.12.2019		
	active	pasive	net	active	pasive	net	active	pasive	net	active	pasive	net
<b>Banca centrală</b>	2 205,93	292,28	1 913,65	2 803,26	264,29	2 538,97	2 995,18	217,80	2 777,38	3 059,63	180,51	2 879,12
Alte investiții		292,28	-292,28		264,29	-264,29		217,80	-217,80		180,51	-180,51
Active de rezervă	2 205,93		2 205,93	2 803,26		2 803,26	2 995,18		2 995,18	3 059,63		3 059,63
<b>Administrația publică</b>	0,39	1 481,68	-1 481,29	0,95	1 722,55	-1 721,60	0,95	1 706,36	-1 705,41	0,95	1 717,96	-1 717,01
Investiții de portofoliu	0,39	0,46	-0,07	0,39	0,88	-0,49	0,39	0,24	0,15	0,39	0,02	0,37
Alte investiții		1 481,22	-1 481,22	0,56	1 721,67	-1 721,11	0,56	1 706,12	-1 705,56	0,56	1 717,94	-1 717,38
<b>Societăți care acceptă depozite, exclusiv banca centrală</b>	501,75	424,35	77,40	710,18	511,02	199,16	678,47	411,77	266,70	721,52	315,39	406,13
Investiții de portofoliu	2,54	69,74	-67,20	1,68	83,16	-81,48	3,98	28,70	-24,72	8,51	5,09	3,42
Derivate financiare	4,00	4,29	-0,29	4,00	4,72	-0,72	4,00	3,63	0,37	4,00	3,33	0,67
Alte investiții	495,21	350,32	144,89	704,50	423,14	281,36	670,49	379,44	291,05	709,01	306,97	402,04
<b>Alte sectoare</b>	2 581,54	5 265,30	-2 683,76	2 208,31	6 317,94	-4 109,63	1 862,91	7 274,27	-5 411,36	1 508,37	8 062,32	-6 553,95
Investiții directe	247,07	2 955,62	-2 708,55	258,28	3 628,30	-3 370,02	292,17	4 083,79	-3 791,62	332,41	4 733,94	-4 401,53
Investiții de portofoliu	2,16	20,64	-18,48	2,90	20,67	-17,77	2,28	20,70	-18,42	2,30	20,80	-18,50
Alte investiții	2 332,31	2 289,04	43,27	1 947,13	2 668,97	-721,84	1 568,46	3 169,78	-1 601,32	1 173,66	3 307,58	-2 133,92
din care: Alte societăți financiare	6,51	131,08	-124,57	7,76	152,78	-145,02	8,48	197,63	-189,15	8,02	267,92	-259,90
Alte investiții	6,51	131,08	-124,57	7,76	152,78	-145,02	8,48	197,63	-189,15	8,02	267,92	-259,90
din care: Societăți nefinanciare, GP și IFSLISGP	2 327,96	2 178,60	149,36	1 942,27	2 536,86	-594,59	1 562,26	2 992,85	-1 430,59	1 167,94	3 060,46	-1 892,52
Investiții de portofoliu	2,16	20,64	-18,48	2,90	20,67	-17,77	2,28	20,70	-18,42	2,30	20,80	-18,50
Alte investiții	2 325,80	2 157,96	167,84	1 939,37	2 516,19	-576,82	1 559,98	2 972,15	-1 412,17	1 165,64	3 039,66	-1 874,02
<b>TOTAL</b>	5 289,61	7 463,61	-2 174,00	5 722,70	8 815,80	-3 093,10	5 537,51	9 610,20	-4 072,69	5 290,47	10 276,18	-4 985,71

	31.03.2020*			30.06.2020*			30.09.2020*			31.12.2020		
	active	pasive	net	active	pasive	net	active	pasive	net	active	pasive	net
<b>Banca centrală</b>	2 948,71	170,03	2 778,68	3 193,55	160,50	3 033,05	3 453,39	148,76	3 304,63	3 783,54	141,11	3 642,43
Alte investiții	0,00	170,03	-170,03	0,00	160,50	-160,50	0,00	148,76	-148,76	0,00	141,11	-141,11
Active de rezervă	2 948,71		2 948,71	3 193,55		3 193,55	3 453,39		3 453,39	3 783,54		3 783,54
<b>Administrația publică</b>	0,95	1 679,32	-1 678,37	0,95	1 953,21	-1 952,26	0,95	2 022,45	-2 021,50	0,95	2 255,07	-2 254,12
Investiții de portofoliu	0,39	0,19	0,20	0,39	0,20	0,19	0,39	0,28	0,11	0,39	0,27	0,12
Alte investiții	0,56	1 679,13	-1 678,57	0,56	1 953,01	-1 952,45	0,56	2 022,17	-2 021,61	0,56	2 254,80	-2 254,24
<b>Societăți care acceptă depozite, exclusiv banca centrală</b>	767,41	303,51	463,90	880,64	311,56	569,08	758,65	344,85	413,80	712,51	325,78	386,73
Investiții de portofoliu	8,51	4,92	3,59	8,50	5,19	3,31	8,50	5,27	3,23	8,50	5,21	3,29
Derivate financiare	4,00	3,87	0,13	4,00	4,02	-0,02	4,00	3,65	0,35	4,00	3,74	0,26
Alte investiții	754,90	294,72	460,18	868,14	302,35	565,79	746,15	335,93	410,22	700,01	316,83	383,18
<b>Alte sectoare</b>	1 698,58	7 975,25	-6 276,67	1 686,61	8 244,30	-6 557,69	1 402,71	8 467,44	-7 064,73	1 326,14	8 595,03	-7 268,89
Investiții directe	334,29	4 572,85	-4 238,56	336,27	4 702,82	-4 366,55	322,57	4 835,64	-4 513,07	329,29	4 851,39	-4 522,10
Investiții de portofoliu	2,32	20,80	-18,48	3,55	20,97	-17,42	3,60	21,03	-17,43	3,76	21,03	-17,27
Alte investiții	1 361,97	3 381,60	-2 019,63	1 346,79	3 520,51	-2 173,72	1 076,54	3 610,77	-2 534,23	993,09	3 722,61	-2 729,52
din care: Alte societăți financiare	7,94	284,15	-276,21	7,79	271,55	-263,76	7,81	263,13	-255,32	7,66	265,49	-257,83
Alte investiții	7,94	284,15	-276,21	7,79	271,55	-263,76	7,81	263,13	-255,32	7,66	265,49	-257,83
din care: Societăți nefinanciare, GP și IFSLISGP	1 356,35	3 118,25	-1 761,90	1 342,55	3 269,93	-1 927,38	1 072,33	3 368,67	-2 296,34	989,19	3 478,15	-2 488,96
Investiții de portofoliu	2,32	20,80	-18,48	3,55	20,97	-17,42	3,60	21,03	-17,43	3,76	21,03	-17,27
Alte investiții	1 354,03	3 097,45	-1 743,42	1 339,00	3 248,96	-1 909,96	1 068,73	3 347,64	-2 278,91	985,43	3 457,12	-2 471,69
<b>TOTAL</b>	5 415,65	10 128,11	-4 712,46	5 761,75	10 669,57	-4 907,82	5 615,70	10 983,50	-5 367,80	5 823,14	11 316,99	-5 493,85

\* Date revizuite

**Anexa 17. Poziția investițională internațională a Republicii Moldova (MBP6) pentru perioada 31.12.2016-31.12.2020, prezentare analitică, pe scadențe**

milioane USD

	31.12.2016			31.12.2017			31.12.2018			31.12.2019		
	active	pasive	net	active	pasive	net	active	pasive	net	active	pasive	net
<b>Termen lung</b>	1 559,68	6 084,71	-4 525,03	1 727,04	7 068,72	-5 341,68	1 975,98	7 449,10	-5 473,12	2 170,32	8 126,04	-5 955,72
Investiții directe	228,29	2 841,12	-2 612,83	236,87	3 481,67	-3 244,80	268,05	3 887,95	-3 619,90	311,65	4 528,58	-4 216,93
Investiții de portofoliu	5,09	90,38	-85,29	4,97	103,83	-98,86	6,65	49,40	-42,75	11,20	25,89	-14,69
Alte investiții	129,95	3 153,21	-3 023,26	144,83	3 483,22	-3 338,39	155,01	3 511,75	-3 356,74	161,61	3 571,57	-3 409,96
Active de rezervă	1 196,35	1 196,35	0	1 340,37	1 546,27	1 340,37	1 546,27	1 546,27	1 546,27	1 685,86	1 685,86	1 685,86
<b>Termen scurt</b>	3 729,93	1 378,90	2 351,03	3 995,66	1 747,08	2 248,58	3 561,53	2 161,10	1 400,43	3 120,15	2 150,14	970,01
Investiții directe	18,78	114,50	-95,72	21,41	146,63	-125,22	24,12	195,84	-171,72	20,76	205,36	-184,60
Investiții de portofoliu	0,46	0,46	0	0,88	0,88	-0,88	0,88	0,24	-0,24	0,02	0,02	-0,02
Derivate financiare	4,00	4,29	-0,29	4,00	4,72	-0,72	4,00	3,63	0,37	4,00	3,33	0,67
Alte investiții	2 697,57	1 259,65	1 437,92	2 507,36	1 594,85	912,51	2 084,50	1 961,39	1 23,11	1 721,62	1 941,43	-219,81
Active de rezervă	1 009,58	1 009,58	0	1 462,89	1 462,89	1 462,89	1 448,91	1 448,91	1 448,91	1 373,77	1 373,77	1 373,77
<b>TOTAL</b>	5 289,61	7 463,61	-2 174,00	5 722,70	8 815,80	-3 093,10	5 537,51	9 610,20	-4 072,69	5 290,47	10 276,18	-4 985,71

	31.03.2020*			30.06.2020*			30.09.2020*			31.12.2020		
	active	pasive	net	active	pasive	net	active	pasive	net	active	pasive	net
<b>Termen lung</b>	2 213,58	7 949,24	-5 735,66	2 209,56	8 442,12	-6 232,56	2 288,52	8 660,45	-6 371,93	2 426,20	8 928,19	-6 501,99
Investiții directe	314,18	4 365,95	-4 051,77	315,63	4 491,08	-4 175,45	302,51	4 615,58	-4 313,07	308,67	4 626,53	-4 317,86
Investiții de portofoliu	11,22	25,72	-14,50	12,44	26,16	-13,72	12,49	26,30	-13,81	12,65	26,24	-13,59
Alte investiții	183,44	3 557,57	-3 374,13	185,63	3 924,88	-3 739,25	188,80	4 018,57	-3 829,77	201,96	4 275,42	-4 073,46
Active de rezervă	1 704,74	1 704,74	0	1 695,86	1 784,72	1 695,86	1 784,72	1 784,72	1 784,72	1 902,92	1 902,92	1 902,92
<b>Termen scurt</b>	3 202,07	2 178,86	1 023,21	3 552,19	2 227,44	1 324,75	3 327,18	2 323,04	1 004,14	3 396,94	2 388,79	1 008,15
Investiții directe	20,11	206,90	-186,79	20,64	211,74	-191,10	20,06	220,06	-200,00	20,62	224,86	-204,24
Investiții de portofoliu	0,00	0,19	-0,19	0,00	0,20	-0,20	0,00	0,28	-0,28	0,00	0,27	-0,27
Derivate financiare	4,00	3,87	0,13	4,00	4,02	-0,02	4,00	3,65	0,35	4,00	3,74	0,26
Alte investiții	1 933,99	1 967,90	-33,91	2 029,86	2 011,48	18,38	1 634,45	2 099,05	-464,60	1 491,70	2 159,92	-668,22
Active de rezervă	1 243,97	1 243,97	0	1 497,69	1 497,69	1 497,69	1 668,67	1 668,67	1 668,67	1 880,62	1 880,62	1 880,62
<b>TOTAL</b>	5 415,65	10 128,11	-4 712,46	5 761,75	10 669,57	-4 907,82	5 615,70	10 983,50	-5 367,80	5 823,14	11 316,99	-5 493,85

\* date revizuite

