

2. Poziția investițională internațională – prezentare generală

Международная инвестиционная позиция – общее представление

International investment position - overview

Poziția investițională internațională a Republicii Moldova, la 31.03.2021, a constituit -5 375,90 mil. USD (sau 44,3 la sută relativ la PIB), soldul net debitor scăzând față de sfârșitul anului 2020 cu 2,1 la sută (tabelul 2, diagrama 5, tabelul 22 din Secțiunea statistică).

Tabelul 2. Indicatorii principali aferenți poziției investiționale internaționale (MBP6)

Основные показатели международной инвестиционной позиции (РПБ6)

Main indicators of the international investment position (BPM6)

	31.12.	31.03.	30.06.	30.09.	31.12.	31.03.	31.03.
	2019	2020	2020	2020	2020	2021	2021 / 31.12. 2020
	mil. USD / млн. долл. США / US\$ million						%
Poziția investițională internațională netă Чистая МИП Net international investment position	-4 985,71	-4 712,46	-4 907,82	-5 367,80	-5 493,85	-5 375,90	97,9
Soldul activelor oficiale de rezervă Остаток официальных резервных активов Position of official reserve assets	3 059,63	2 948,71	3 193,55	3 453,39	3 783,54	3 707,68	98,0
Soldul investițiilor directe, pasive Остаток прямых инвестиций, обязательства Position of direct investment, liabilities	4 733,94	4 572,85	4 702,82	4 835,64	4 851,39	4 734,47	97,6
Soldul împrumuturilor (fără cele intragrup), pasive Остаток внешних кредитов (за исключением межфилиальных), обязательства Position of loans (without intercompany loans), liabilities	3 420,77	3 410,11	3 780,91	3 871,30	4 122,13	4 043,66	98,1
	%						p.p.
PII / PIB МИП / ВВП IIP / GDP	-41,7	-39,2	-41,7	-45,4	-46,1	-44,3	1,8
Soldul activelor externe / soldul pasivelor externe Остаток внешних активов / обязательств Position of foreign assets / position of foreign liabilities	51,5	53,5	54,0	51,1	51,5	51,7	0,2
Pondereea ISD în soldul pasivelor externe Доля ПИИ в накопленных внешних обязательствах Share of FDI in the foreign liabilities position	46,1	45,2	44,1	44,0	42,9	42,6	-0,3
Pondereea împrumuturilor (fără împrumuturile intragrup) în soldul pasivelor externe Доля иностранных кредитов (за исключением межфилиальных) в накопленных внешних обязательствах Share of loans (without intercompany loans) in the foreign liabilities position	33,3	33,7	35,4	35,2	36,4	36,4	-0,1

Notă: p. p. – puncte procentuale / Примечание: p. p. – процентные пункты / Note: p. p. – percentage points

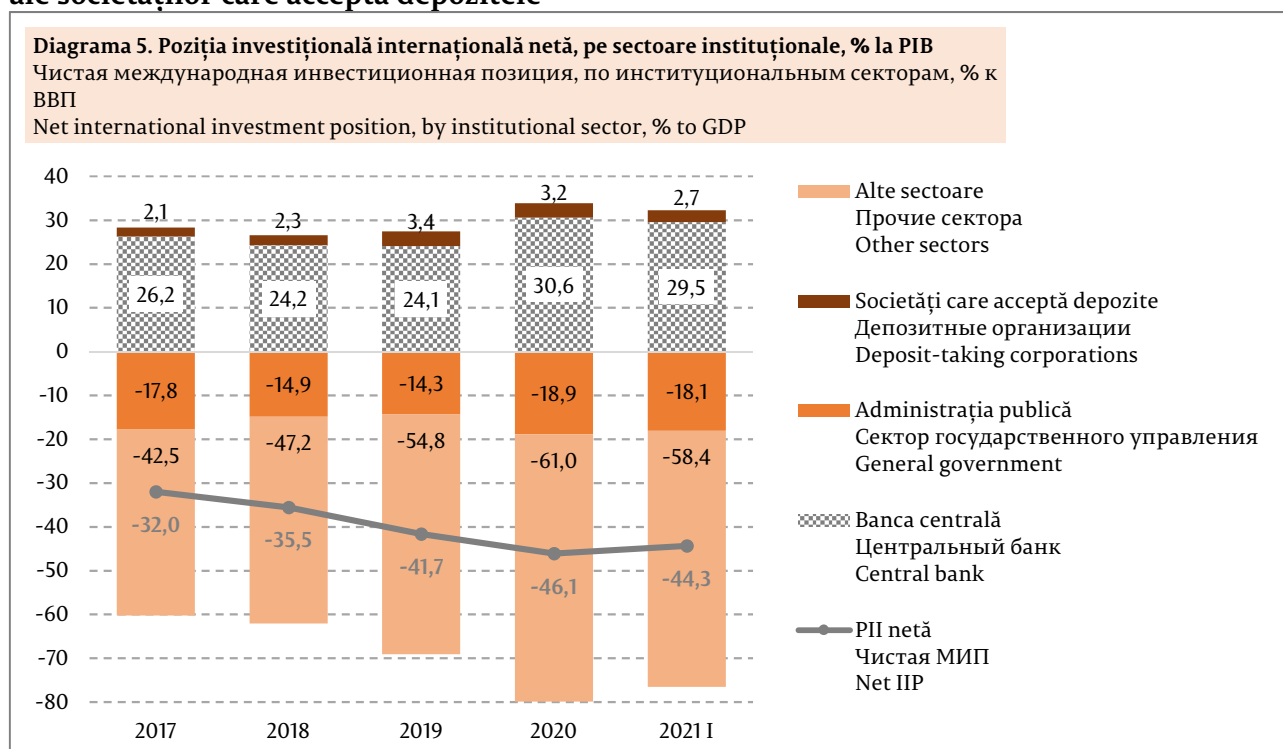
Soldul *activelor financiare externe* a însumat 5 745,79 mil. USD, în scădere cu 1,3 la sută de la începutul anului, iar al *pasivelor* – 11 121,69 mil. USD, diminuându-se cu 1,7 la sută. La scăderea poziției *activelor financiare* a contribuit fluxul negativ înregistrat în bilanța de plăți (-226,40 mil. USD), fluctuația ratelor de schimb ale valutelor originale față de dolarul SUA (-77,05 mil. USD) și modificarea prețurilor instrumentelor financiare (-0,18 mil. USD). Alte schimbări (+226,28 mil. USD) au influențat soldul *activelor financiare* în sensul creșterii.

Scăderea soldului *pasivelor* a fost determinată de fluctuația ratelor de schimb ale valutelor originale față de dolarul SUA (-304,84 mil. USD) și de modificarea prețurilor instrumentelor financiare (-16,19 mil. USD). Fluxul pozitiv înregistrat în bilanța de plăți (+120,14 mil. USD) și alte schimbări (+5,59 mil. USD) au influențat poziția *pasivelor externe* în sensul majorării.

Raportul dintre soldul activelor și pasivelor externe a constituit 51,7 la sută, +0,2 p.p. față de situația de la finele anului 2020.

Din punctul de vedere al structurii PII pe sectoare instituționale, *BNM și societățile care acceptă depozite* au înregistrat scăderea pozițiilor lor creditoare nete, comparativ cu sfârșitul anului 2020, iar *administrația publică și alte sectoare* (alte societăți financiare, societăți nefinanciare, gospodăriile populației și instituțiile fără scop lucrativ) au înregistrat reducerea pozițiilor lor debitoare nete.

La 31.03.2021, soldul net debitor al poziției investiționale internaționale s-a redus față de 31.12.2020 ca urmare a scăderii mai accentuate a angajamentelor nete ale administrației publice și ale altor sectoare, concomitent cu reducerea mai mică a pozițiilor activelor BNM și ale societăților care acceptă depozitele

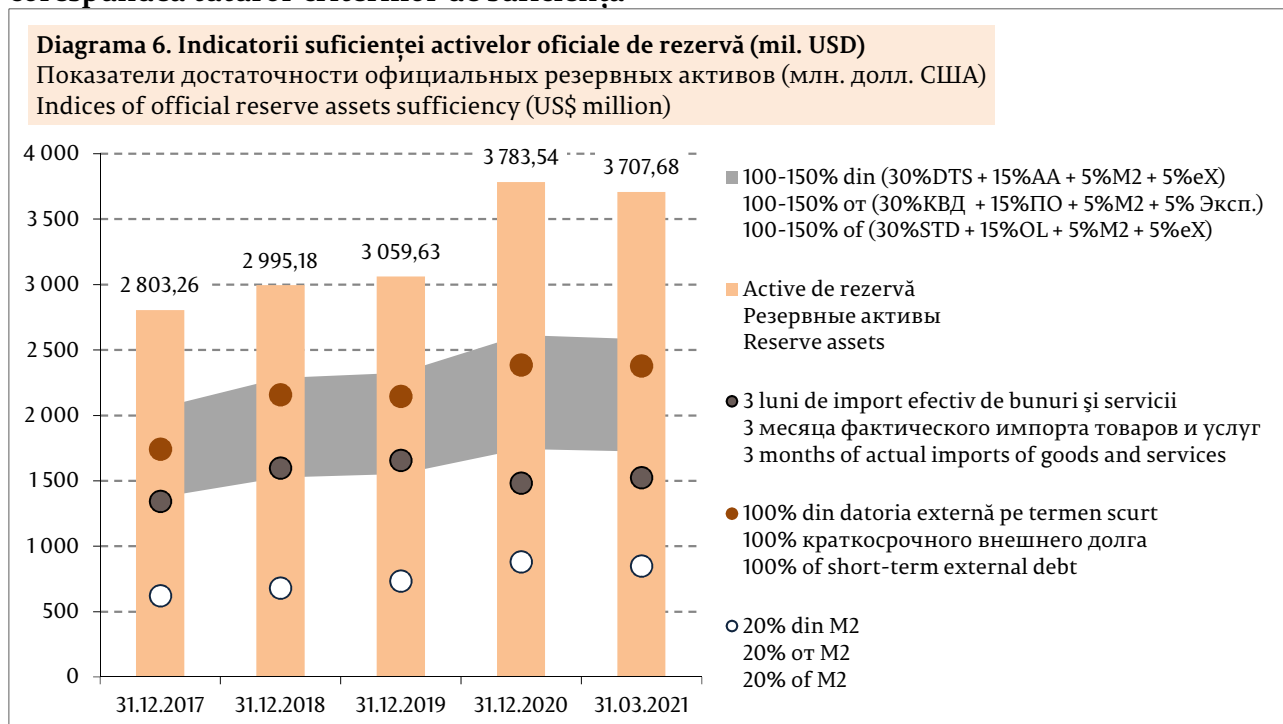


Din punctul de vedere al structurii PII pe categorii funcționale, diminuarea poziției activelor financiare externe pe parcursul trimestrului I 2021 a fost determinată de scăderea cu 2,0 la sută a soldului *activelor oficiale de rezervă*. Ele au constituit 3 707,68 mil. USD la 31.03.2021, ceea ce corespunde tuturor criteriilor de suficiență:

- (i) acoperirea a cel puțin 3 luni de importuri de bunuri și servicii (au acoperit 7,3 luni de import efectiv);
- (ii) acoperirea integrală prin rezerve a datoriei externe pe termen scurt (au acoperit 155,9 la sută);
- (iii) acoperirea a 20% din masa monetară M2 (au acoperit 87,2 la sută);
- (iv) acoperirea a 100-150% din suma: 30% din datoria externă pe termen scurt + 15% din alte angajamente externe + 5% din M2 + 5% din exporturi de bunuri și servicii (au acoperit 215,4 la sută) (Diagrama 6).

Concomitent, a scăzut poziția activelor sub formă de *credite comerciale și avansuri* (-4,1 la sută față de 31.12.2020) a altor sectoare.

La 31.03.2021, poziția activelor oficiale de rezervă a scăzut, comparativ cu 31.12.2020, dar corespundea tuturor criteriilor de suficiență



Notă: DTS – datoria pe termen scurt (după scadența originală), AA – alte angajamente, M2 – masa monetară, eX – export de bunuri și servicii / Примечание: КВД – краткосрочный внешний долг, ПО – прочие обязательства, M2 – денежная масса, Эксп – экспорт товаров и услуг / Note: STD – short-term debt, OL – other liabilities, M2 – broad money, export-export of goods and services.

Criteriile se bazează pe recomandările FMI din "Assessing Reserve Adequacy - Specific Proposals", aprilie 2015

Критерии основаны на рекомендациях МВФ из "Assessing Reserve Adequacy - Specific Proposals", апрель 2015 г.

Criteria are based on the IMF recommendations specified in "Assessing Reserve Adequacy - Specific Proposals", April 2015:

<http://www.imf.org/external/np/pp/eng/2014/121914.pdf>

Evoluția poziției pasivelor externe a fost determinată de categoria *investiții directe*, al cărei sold a înregistrat o scădere de 2,4 la sută de la începutul anului, determinată, în principal, de fluctuația ratelor de schimb ale valutelor originale față de dolarul SUA. Poziția angajamentelor externe sub formă de investiții directe a totalizat 4 734,47 mil. USD la 31.03.2021, reprezentând 42,6 la sută din totalul pasivelor externe. Soldul investițiilor directe în capitalul propriu a totalizat 2 837,48 mil. USD, din care investitorilor din țările UE-27 le-a revenit o pondere de 82,2 la sută (neschimbata față de finele anului 2020), din țările CSI – 5,9 la sută (+0,4 p.p.), din alte țări – 11,9 la sută din total (-0,4 p.p.).

La diminuarea poziției pasivelor externe a contribuit și scăderea soldului angajamentelor sub formă de *împrumuturi* (cu excepția celor intragrup) cu 1,9 la sută față de 31.12.2020, determinată, de asemenea, de fluctuația ratelor de schimb ale valutelor originale față de dolarul SUA. Poziția angajamentelor externe sub formă de împrumuturi a constituit 4 043,66 mil. USD, ceea ce reprezintă 36,4 la sută din totalul pasivelor externe.

Celelalte componente ale poziției activelor și pasivelor externe nu au înregistrat schimbări semnificative.

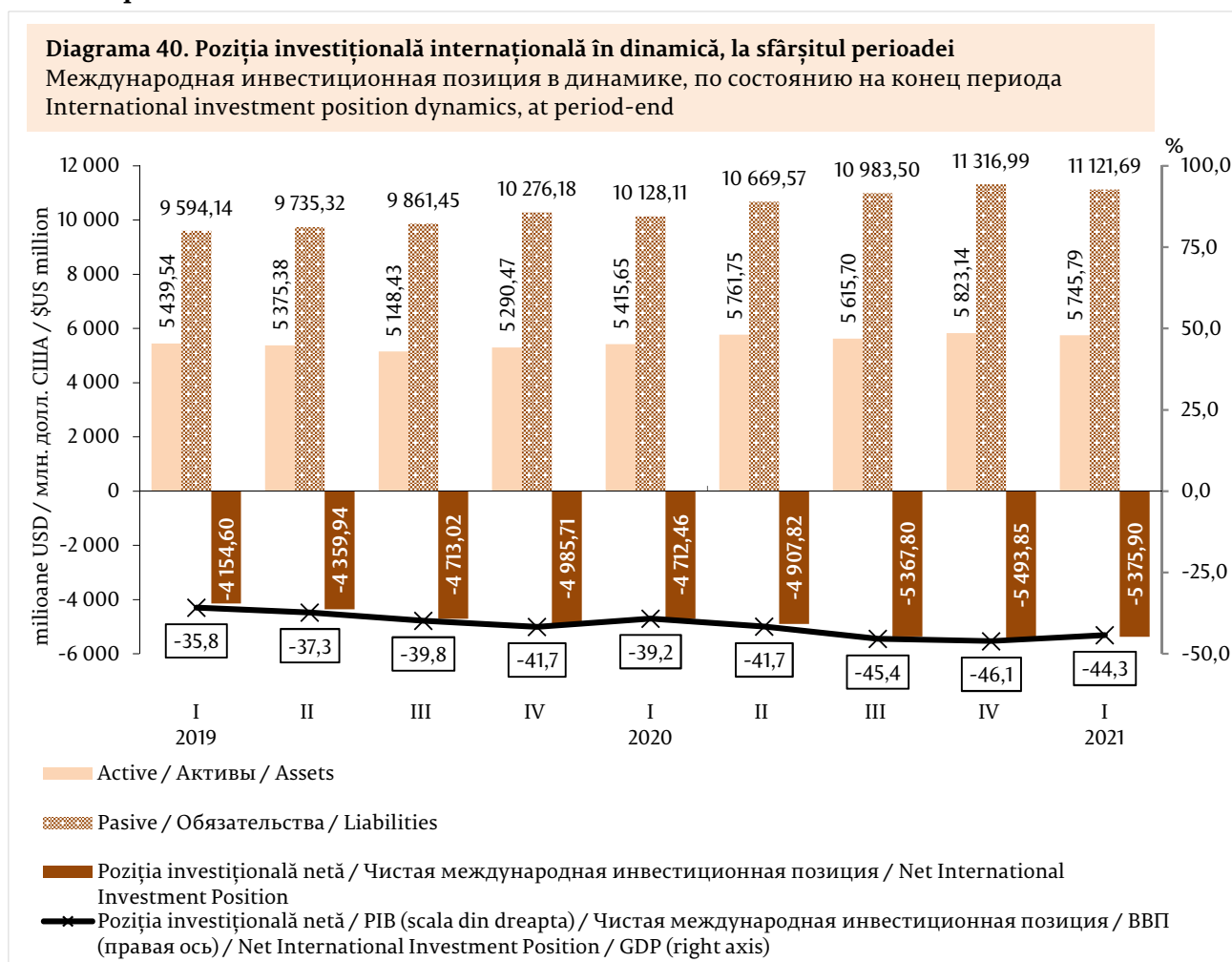
III. Poziția investițională internațională a Republicii Moldova la 31.03.2021

Международная инвестиционная позиция Республики Молдова по состоянию на 31.03.2021

International investment position of the Republic of Moldova as of 03/31/2021

Poziția investițională internațională (PII) a Republicii Moldova, la 31.03.2021, a înregistrat un sold net debitor de 5 375,90 mil. USD, care s-a diminuat cu 2,1 la sută față de cel înregistrat la 31.12.2020 (diagrama 40).

Soldul net debitor al poziției investiționale internaționale s-a diminuat ca urmare a scăderii soldului pasivelor



Evoluția poziției investiționale internaționale, pe parcursul trimestrului I 2021, a fost determinată pozitiv de fluctuația ratelor de schimb ale valutelor originale față de dolarul SUA (227,79 mil. USD), alte schimbări (220,69 mil. USD) și de modificările de preț ale instrumentelor financiare (16,01 mil. USD), în timp ce tranzacțiile efective nete cu nerezidenții (-346,54 mil. USD) au influențat negativ poziția.

Toate schimbările menționate au rezultat într-o îmbunătățire totală a poziției investiționale la 31.03.2021 cu 117,95 mil. USD (tabelul 12, diagrama 41).

Tabelul 12. Poziția investițională internațională (MBP6), la 31.03.2021 (mil. USD)

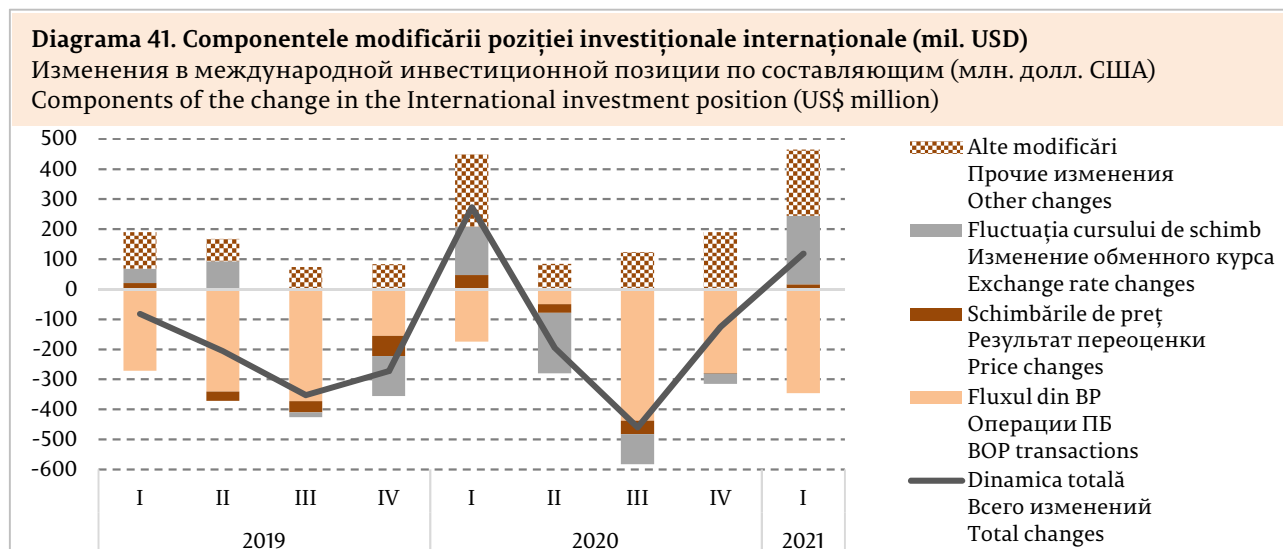
 Международная инвестиционная позиция (РПБ6) по состоянию на 31.03.2021 (млн. долл. США)
 International investment position (BPM6) as of 03/31/2021 (US\$ million)

	Poziția la / Остаток на / Position as of 31.12.2020	Modificări care reflectă: Изменения, отражающие: / Changes reflecting:					Poziția la / Остаток на / Position as of 31.03.2021
		dinamica totală / всего изменений / total changes	fluxul din BP / операции ПБ / BOP transactions	schimbări de preț / результат переоценки / price changes	fluctuația ratei de schimb / изменение обменного курса / exchange rate changes	alte schimbări / прочие изменения / other changes	
Poziția investițională internațională (netă) Международная инв. позиция (чистая) International investment position (net)	-5 493,85	117,95	-346,54	16,01	227,79	220,69	-5 375,90
Active / Активы / Assets	5 823,14	-77,35	-226,40	-0,18	-77,05	226,28	5 745,79
Investiții directe Прямые инвестиции / Direct investment	329,29	7,21	7,65		-0,44		336,50
Investiții de portofoliu / Портфельные инвестиции / Portfolio investment	12,65						12,65
Derivate financiare / Производные фин. инструменты / Financial derivatives	4,00						4,00
Alte investiții Прочие инвестиции / Other investment	1 693,66	-8,70	-199,49		-35,49	226,28	1 684,96
Active de rezervă* Резервные активы* / Reserve assets*	3 783,54	-75,86	-34,56	-0,18	-41,12		3 707,68
Passive / Обязательства / Liabilities	11 316,99	-195,30	120,14	-16,19	-304,84	5,59	11 121,69
Investiții directe Прямые инвестиции / Direct investment	4 851,39	-116,92	55,86	-16,19	-162,51	5,92	4 734,47
Investiții de portofoliu / Портфельные инвестиции / Portfolio investment	26,51	0,16	0,17		-0,01		26,67
Derivate financiare / Производные фин. инструменты / Financial derivatives	3,74	0,17	0,17				3,91
Alte investiții Прочие инвестиции / Other investment	6 435,35	-78,71	63,94		-142,32	-0,33	6 356,63

* fluxuri evaluate la rata de schimb zilnică

* операции ПБ оцениваются по обменному курсу на день / * BOP flow valued at daily exchange rate;

Notă: Pentru evaluarea stocurilor se utilizează cross-cursurile oficiale de schimb ale valutelor originale față de dolarul SUA, la sfârșit de perioadă. / Примечание: Для оценки остатков были применены официальные кросс-курсы оригинальных валют к доллару США на конец периода. / Note: Official cross-exchange rates of original currencies against the US dollar at period-end are used for the evaluation of stocks.

Efectul pozitiv al tuturor modificărilor asupra poziției investiționale internaționale a fost parțial estompat de fluxul negativ înregistrat în balanța de plăți


Activele financiare externe au înregistrat la 31.03.2021 un sold în valoare de 5 745,79 mil. USD, în scădere cu 77,35 mil. USD (-1,3 la sută) față de 31.12.2020. La diminuarea poziției activelor financiare a contribuit fluxul negativ înregistrat în bilanța de plăți (-226,40 mil. USD), fluctuația ratelor de schimb ale valutelor originale față de dolarul SUA (-77,05 mil. USD), precum și modificările de preț (-0,18 mil. USD). Alte schimbări (226,28 mil. USD) au influențat soldul activelor financiare în sensul majorării.

Pasivele externe au înregistrat la 31.03.2021 un sold în valoare de 11 121,69 mil. USD, în scădere cu 195,30 mil. USD (-1,7 la sută), comparativ cu sfârșitul anului 2020. Diminuarea soldului pasivelor a fost influențată de fluctuația ratelor de schimb ale valutelor originale față de dolarul SUA (-304,84 mil. USD) și schimbările de preț (-16,19 mil. USD). În același timp, fluxul înregistrat în bilanța de plăți (120,14 mil. USD) și alte schimbări (5,59 mil. USD) au majorat stocul pasivelor externe.

1. Structura activelor financiare și pasivelor externe, pe categorii funcționale Структура внешних финансовых активов и обязательств по функциональным категориям

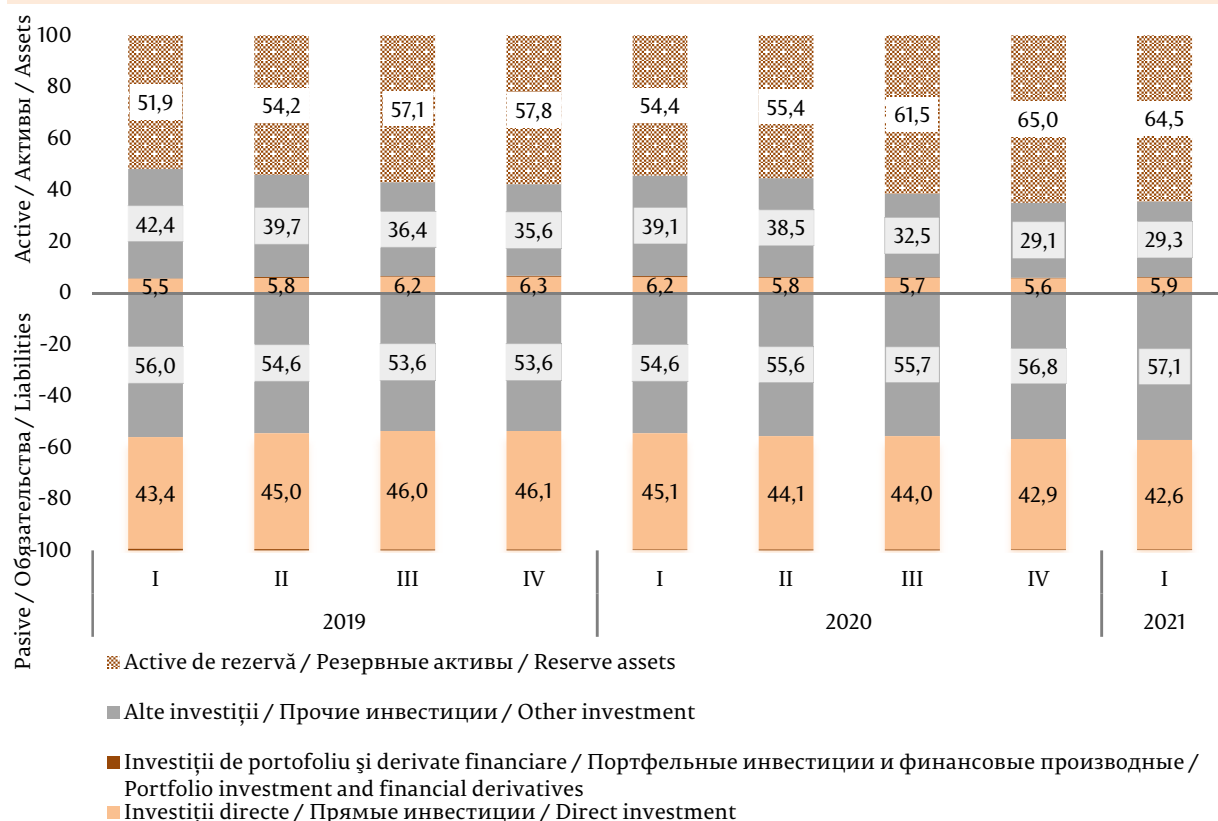
Structure of external financial assets and liabilities by functional categories

Activele de rezervă dețin ponderea majoritară în totalul activelor financiare, în timp ce alte investiții și investițiile directe dețin ponderi semnificative în totalul pasivelor

Diagrama 42. Structura activelor financiare și pasivelor externe, pe categorii funcționale, la sfârșitul perioadei (%)

Структура внешних финансовых активов и обязательств по функциональным категориям, по состоянию на конец периода (%)

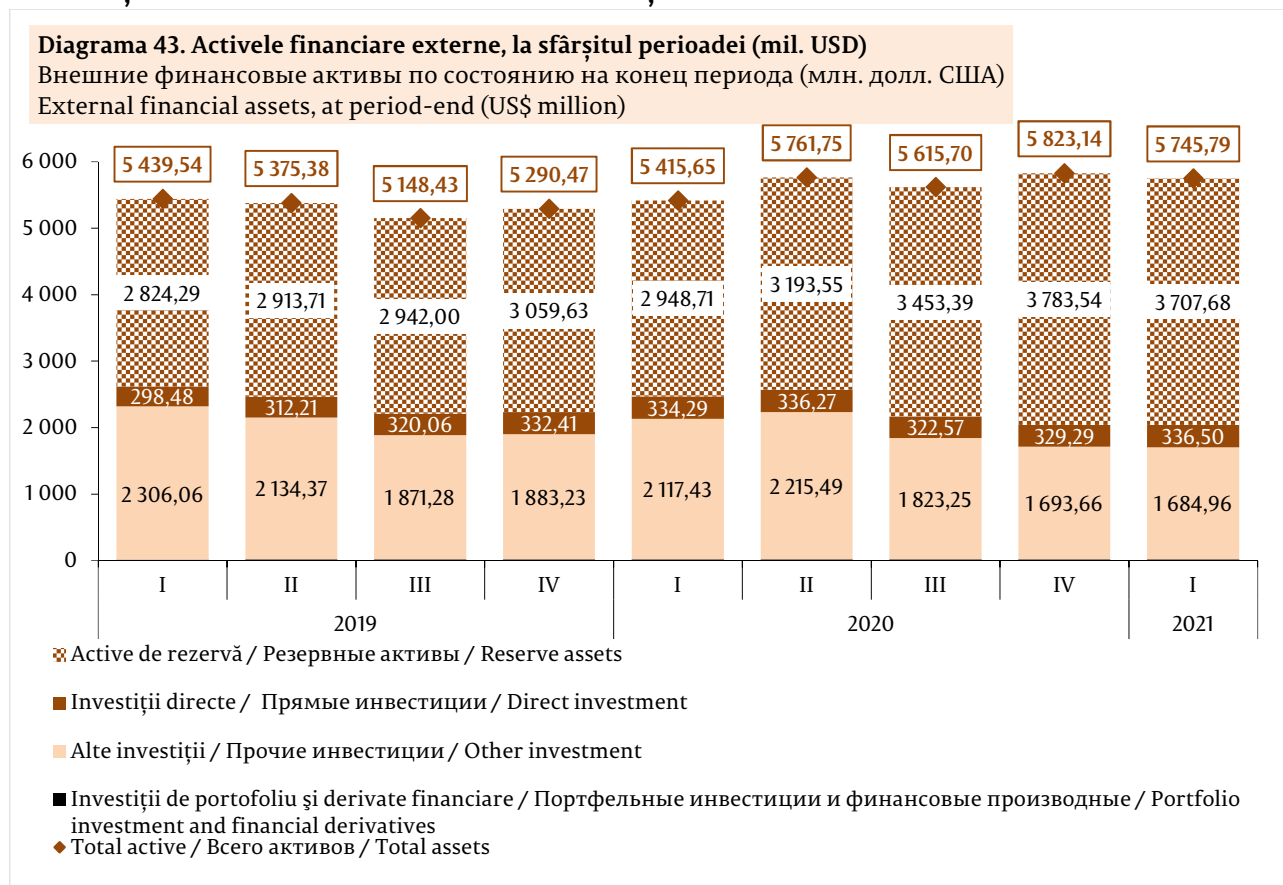
External financial assets and liabilities structure, by functional categories, at period-end (%)



a) Structura activelor financiare externe pe categorii funcționale
Структура внешних финансовых активов по функциональным категориям
Structure of external financial assets by functional categories

În cadrul *activelor financiare externe*, cea mai mare pondere (64,5 la sută) a revenit activelor de rezervă, urmate de alte investiții (29,3 la sută), investiții directe (5,9 la sută), investiții de portofoliu și derivate financiare (0,3 la sută) (diagramele 42, 43).

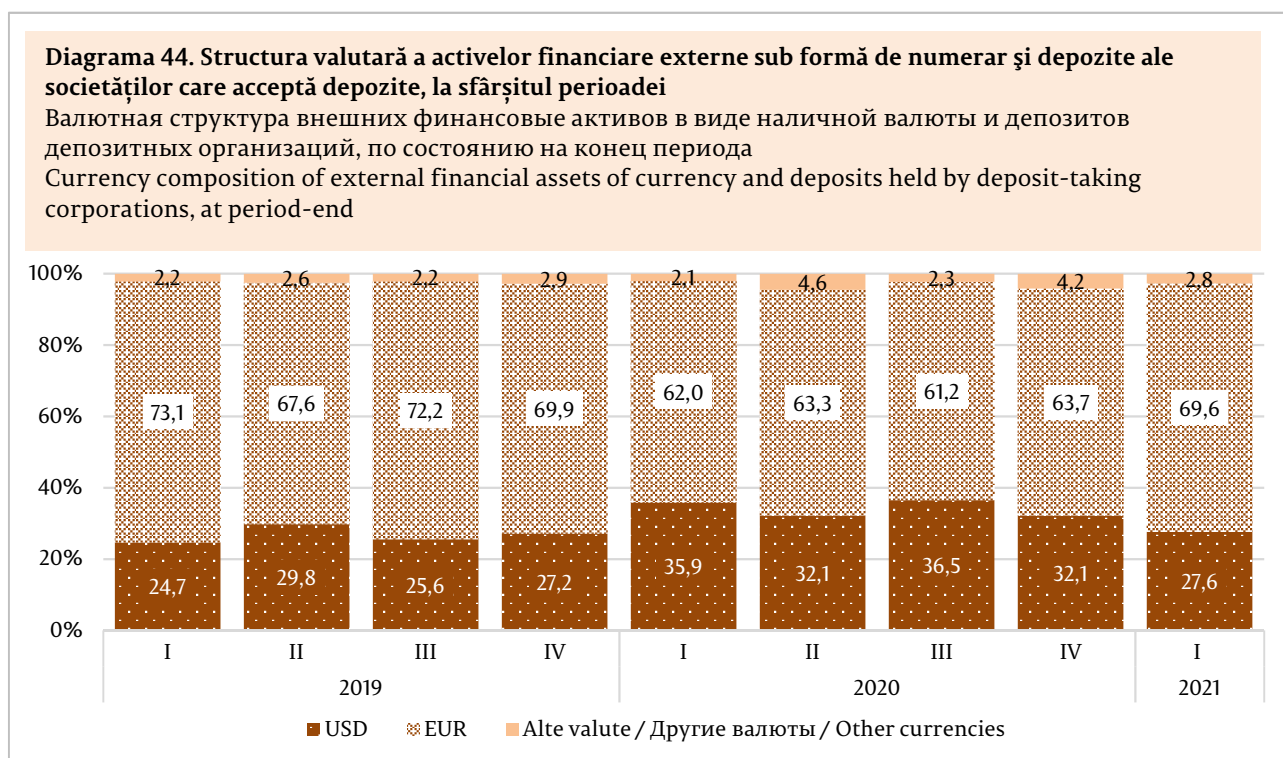
Diminuarea poziției activelor financiare externe a fost determinată de scăderea activelor de rezervă și a activelor sub formă de alte investiții



Poziția activelor sub formă de *investiții directe* a însumat 336,50 mil. USD, în creștere cu 2,2 la sută comparativ cu sfârșitul anului 2020. Activele sub formă de *investiții de portofoliu și derivate financiare* au înregistrat un sold de 16,65 mil. USD, menținându-și poziția de la 31.12.2020. Activele sub formă de *alte investiții* s-au micșorat cu 0,5 la sută și au constituit 1 684,96 mil. USD. Componenta de bază a acestora – poziția activelor sub formă de *numerar și depozite* – a constituit 897,26 mil. USD, majorându-se cu 2,1 la sută pe parcursul trimestrului I 2021, ca rezultat al creșterii activelor sub formă de numerar și depozite ale *altor sectoare* cu 53,54 mil. USD, concomitent cu scăderea respectivelor active ale *societăților care acceptă depozite, exclusiv banca centrală* cu 35,50 mil. USD.

În activele financiare externe sub formă de *numerar și depozite* ale societăților care acceptă depozite au prevalat cele în euro, cu o pondere de 69,6 la sută, în creștere cu 5,9 p.p. față de finele anului 2020. Ponderea activelor în dolari SUA a scăzut cu 4,5 p.p. față de sfârșitul anului 2020 până la 27,6 la sută (diagrama 44).

Activele financiare în euro prevalează în structura valutară a activelor sub formă de numerar și depozite ale societăților care acceptă depozite, fiind urmate de activele în dolari SUA



Poziția activelor sub formă de *împrumuturi* a constituit 152,34 mil. USD (în creștere cu 0,2 la sută), acestea fiind majoritar acordate nerezidenților de către *alte sectoare* pe termen lung (78,0 la sută din total). *Creditele comerciale și avansurile* acordate de către agenții economici rezidenți nerezidenților, cu o pondere de 37,1 la sută în activele sub formă de alte investiții, au însumat 625,78 mil. USD (-4,1 la sută față de 31.12.2020).

Activele oficiale de rezervă au constituit 3 707,68 mil. USD, în scădere cu 2,0 la sută comparativ cu finele anului precedent. Pe parcursul trimestrului, poziția activelor oficiale de rezervă s-a micșorat pe seama fluctuației ratei de schimb zilnice a valutei originale față de dolarul SUA (-41,12 mil. USD), a fluxului net, calculat la rata de schimb zilnică, înregistrat în balanța de plăți (-34,56 mil. USD), dar și a modificărilor de preț ale titlurilor de valoare și ale aurului monetar (-0,18 mil. USD).

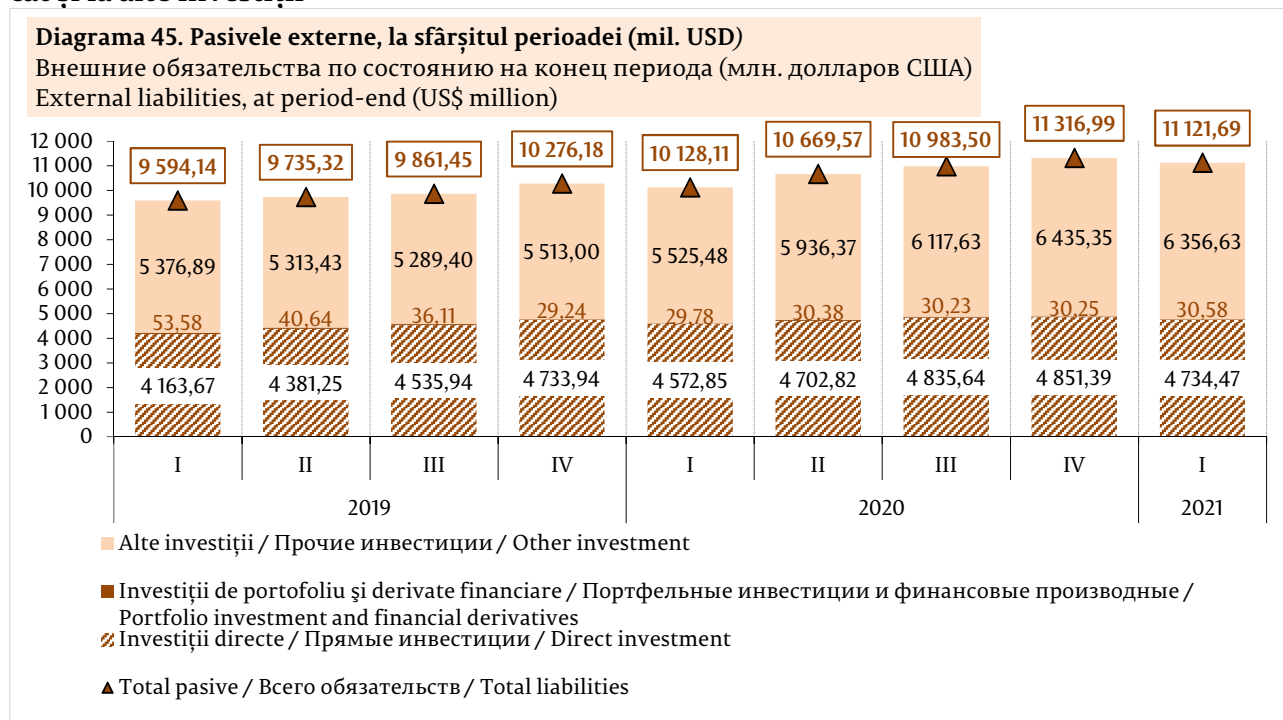
b) Structura pasivelor externe pe categorii funcționale

Структура обязательств по функциональным категориям

Structure of external liabilities by functional categories

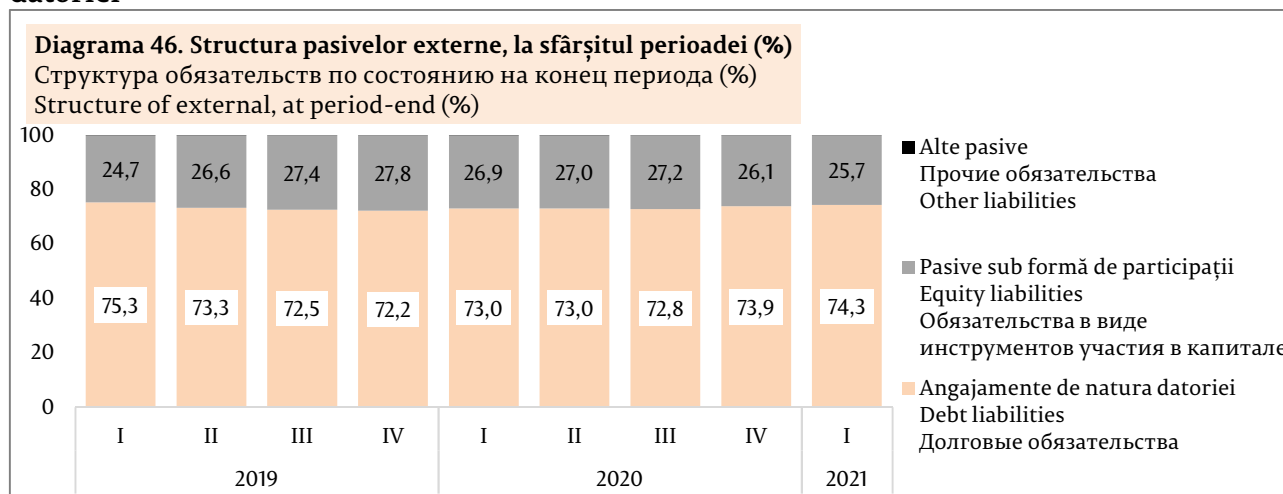
În structura *pasivelor externe* au predominat alte investiții cu o pondere de 57,1 la sută și investițiile directe cu 42,6 la sută, iar investițiile de portofoliu și derivatele financiare au avut cea mai scăzută pondere de 0,3 la sută (diagrama 45).

Pasivele externe s-au diminuat atât pe seama scăderilor înregistrate la investițiile directe, cât și la alte investiții



Ponderea pasivelor sub formă de participații la capital și acțiuni (atât din cadrul investițiilor de portofoliu, cât și din cadrul investițiilor directe) a constituit 25,7 la sută din soldul total. Cea mai mare parte a pasivelor (74,3 la sută) a revenit celor generatoare de datorie (diagrama 46).

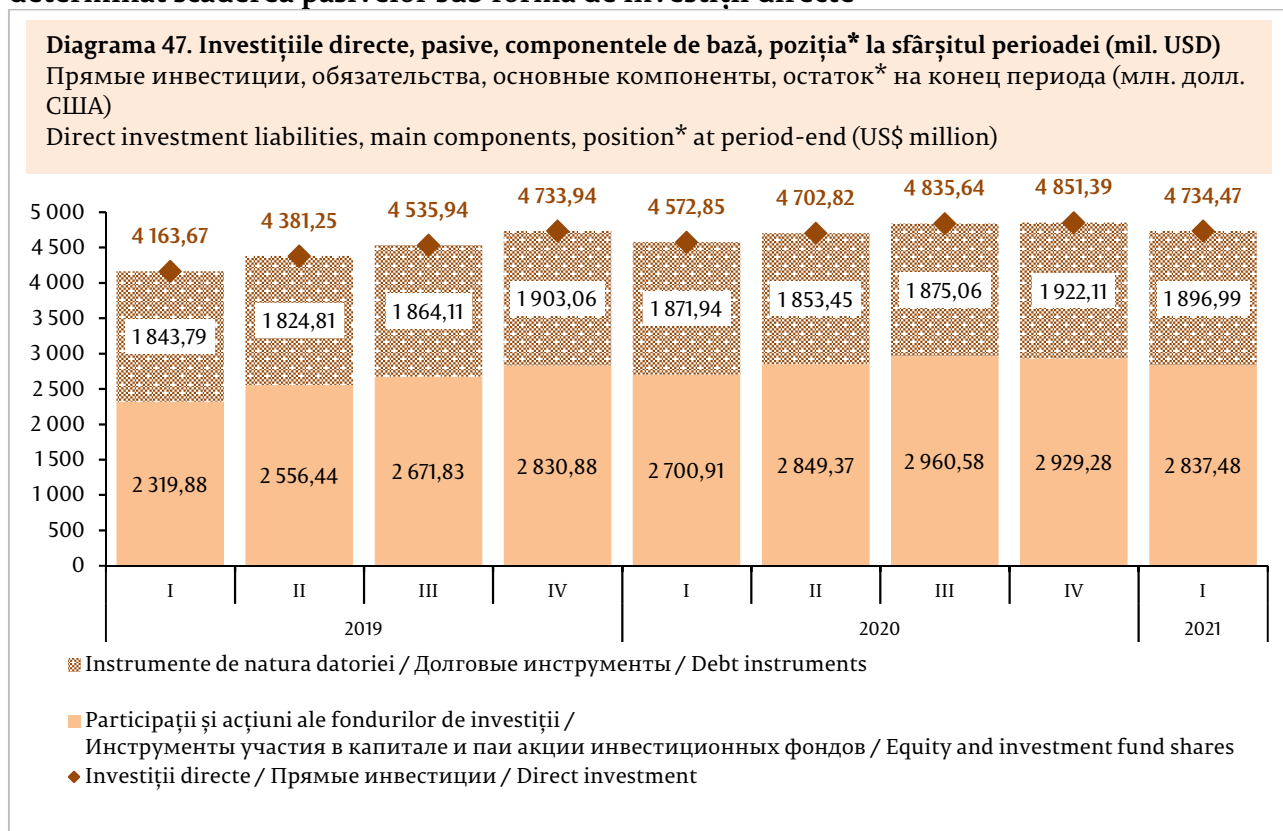
Ponderea majoritară în structura pasivelor externe a revenit angajamentelor de natura datoriei



Poziția pasivelor sub formă de *investiții directe* la 31.03.2021 a fost evaluată la 4 734,47 mil. USD (în scădere cu 2,4 la sută față de 31.12.2020). Diminuarea poziției pasivelor de investiții directe a rezultat din evoluția ratelor de schimb ale valutelor originale față de dolarul SUA (-162,51 mil. USD) și scăderile de preț (-16,19 mil. USD). Concomitent, au fost înregistrate intrări efective nete în valoare de 55,86 mil. USD, iar alte modificări au constituit 5,92 mil. USD.

Ponderele participațiilor și a acțiunilor fondurilor de investiții în soldul total al pasivelor sub formă de investiții directe a fost superioară celei a instrumentelor de natura datoriei (59,9 la sută, față de 40,1 la sută) (diagrama 47). Componenta instrumentelor de natura datoriei a fost mixtă: 1 132,48 mil. USD reprezintă stocul împrumuturilor contractate de la investitorii străini direcți, 204,16 mil. USD sunt angajamente sub formă de credite comerciale și avansuri față de investitorii străini direcți și 560,35 mil. USD sunt alte datorii față de investitorii străini direcți.

Atât poziția participațiilor și acțiunilor, cât și a instrumentelor de natura datoriei au determinat scăderea pasivelor sub formă de investiții directe



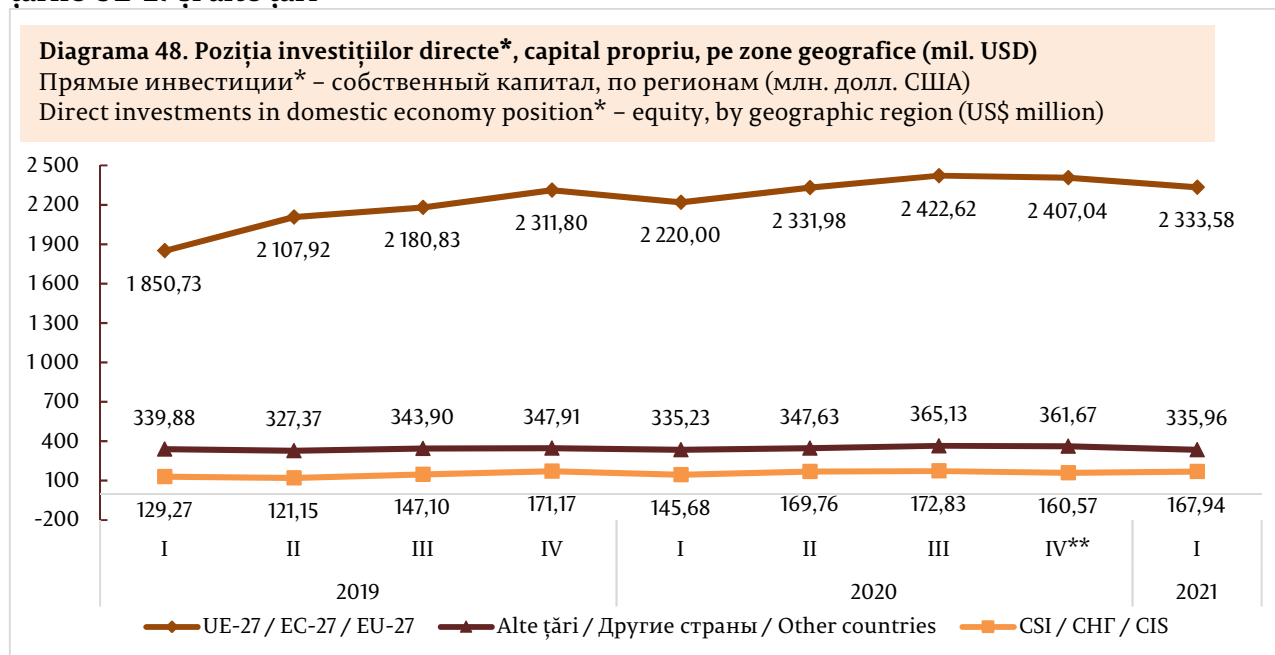
* poziții calculate conform valorii de bilanț

* остатки, отраженные по методу оценки "собственные средства по балансовой стоимости"

* positions calculated according to the own funds at book value method

În distribuția geografică a investițiilor directe sub formă de participații și acțiuni acumulate, investitorilor din țările UE-27 (fără Marea Britanie) le-a revenit ponderea majoritară de 82,2 la sută. Investitorii din țările CSI au deținut o pondere de 5,9 la sută din totalul capitalului propriu acumulat, iar cei proveniți din alte țări – de 11,9 la sută (diagrama 47).

S-a diminuat poziția investițiilor directe sub formă de participații și acțiuni provenite din țările UE-27 și alte țări



* poziții calculate conform valorii de bilanț, distribuția pe țări în baza investitorului nemijlocit

* остатки, отраженные по методу оценки "собственные средства по балансовой стоимости", распределение по странам в соответствии с непосредственным инвестором

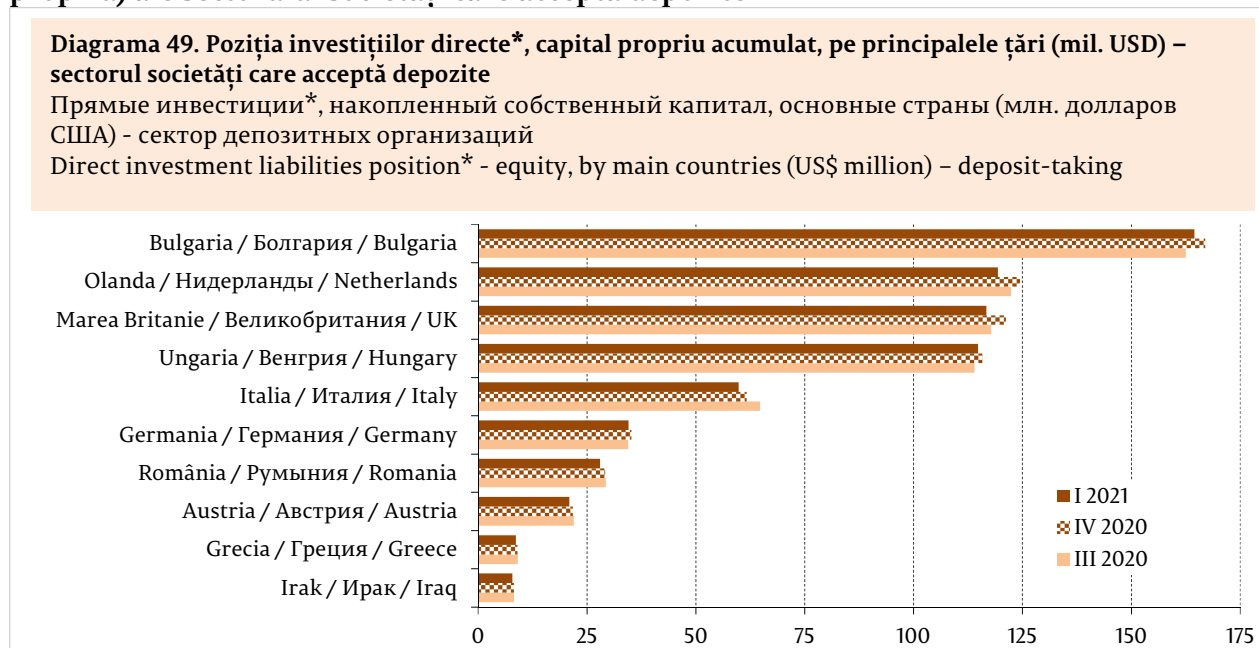
* positions calculated according to the own funds at book value method, by immediate investor's country

** datele pentru trimestrul IV 2020 reprezintă estimări modelate / ** данные за IV квартал 2020 являются расчётными оценками

** data for QIV 2020 are modelled estimates

Repartiția soldului pasivelor de investiții directe sub formă de participații și acțiuni acumulate, în dinamică pe principalele țări, este reflectată în diagramele 49 și 50.

Investitorii din Bulgaria dețin cea mai mare pondere în poziția investițiilor directe (capital propriu) ale sectorului societăți care acceptă depozite



* poziții calculate conform valorii de bilanț, distribuția pe țări în baza investitorului nemijlocit

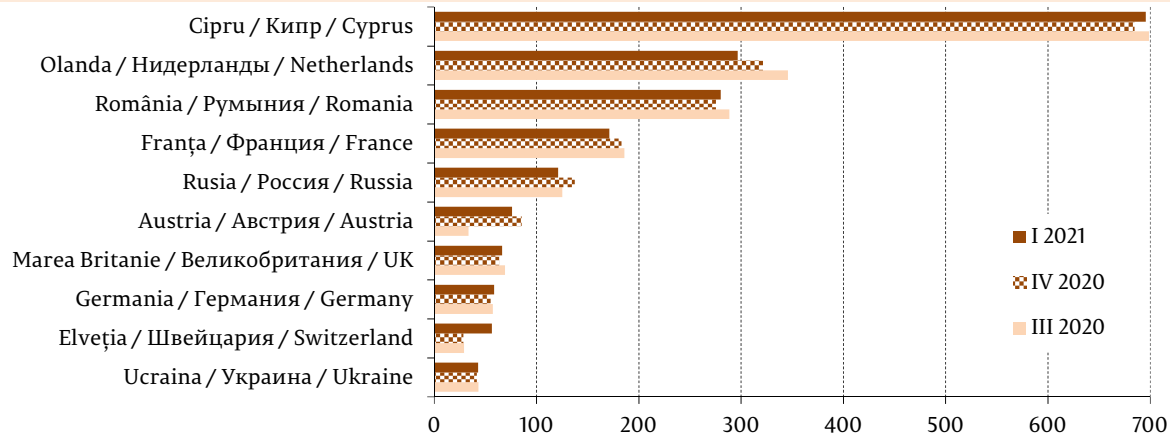
* остатки, отраженные по методу оценки "собственные средства по балансовой стоимости", распределение по странам в соответствии с непосредственным инвестором

* positions calculated according to the own funds at book value method, by immediate investor's country

Investitorii din Cipru dețin cea mai mare pondere în poziția investițiilor directe (capital propriu) ale altor sectoare

Diagrama 50. Poziția investițiilor directe*, capital propriu acumulat, pe principalele țări (mil. USD) – Alte sectoare

Прямые инвестиции*, накопленный собственный капитал, основные страны (млн. долларов США) – Другие секторы
Direct investment liabilities stock* - equity, by main countries (US\$ million) – Other sectors



* poziții calculate conform valorii de bilanț, distribuția pe țări în baza investitorului nemijlocit / * остатки, отраженные по методу оценки "собственные средства по балансовой стоимости", распределение по странам в соответствии с непосредственным инвестором / * positions calculated according to the own funds at book value method, by immediate investor's country

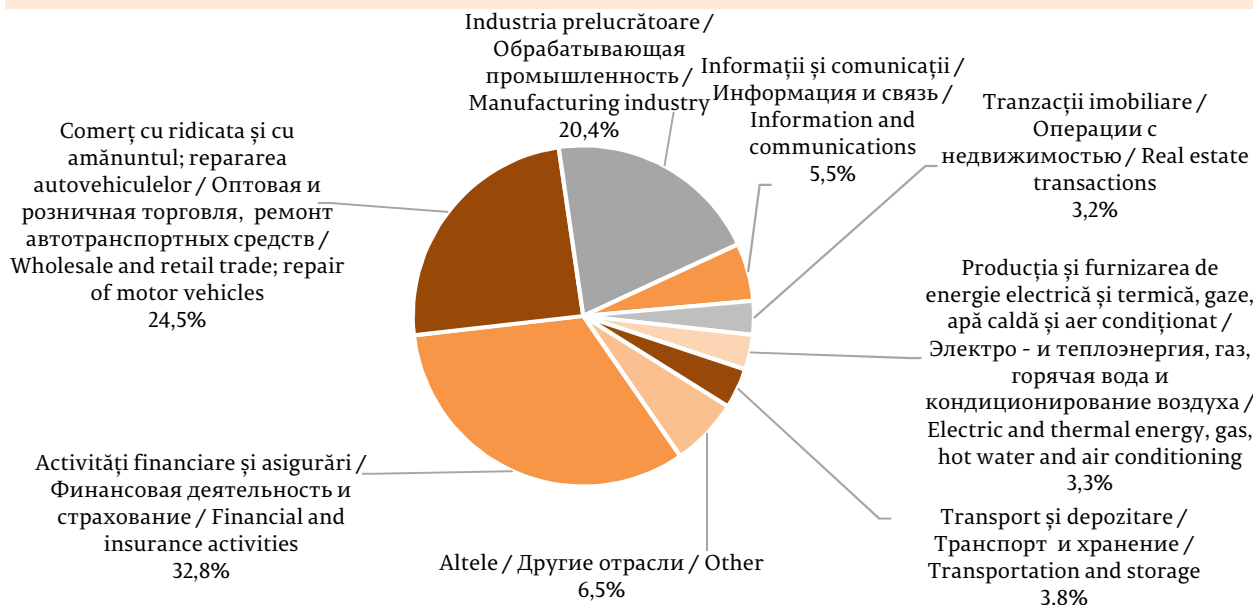
Repartiția stocului de investiții directe sub formă de participații pe activități economice este reflectată în diagrama 51.

Activitățile financiare și asigurările, comerțul cu ridicata și cu amănuntul, precum și industria prelucrătoare dețin ponderile majore în poziția pasivelor sub formă de investiții directe

Diagrama 51. Investițiile directe, capital propriu acumulat la 31.03.2021, pe activități economice (conform SAEM-2)

Прямые инвестиции – собственный капитал, накопленный по состоянию на 31.03.2021 г., по отраслям (согласно КЭДМ-2)

Direct investment in domestic economy, equity as of 03/31/2021, by industry (according to NACE-2)



Notă: Date estimate / Примечание: Оценочные данные / Note: Estimated data

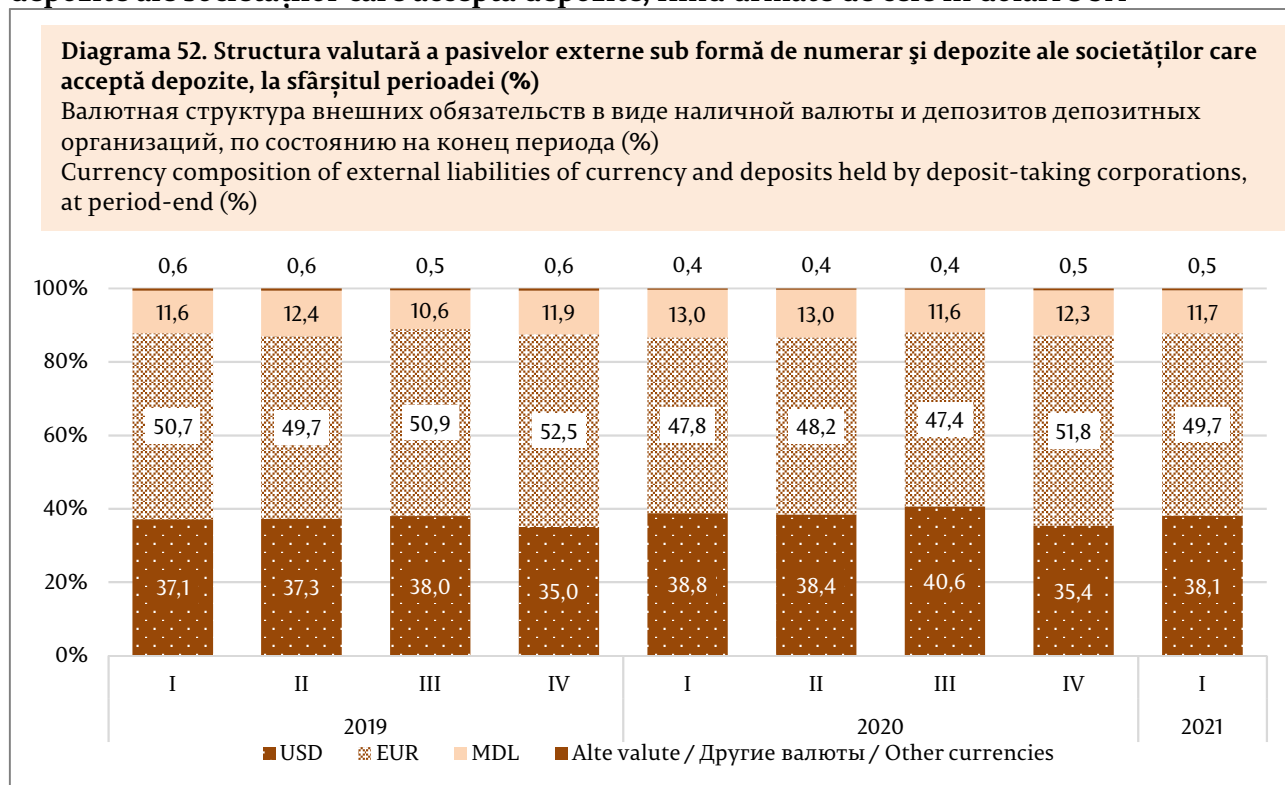
Pasivele sub formă de *investiții de portofoliu și derivate financiare* au aparținut în proporție de 29,8 la sută societăților care acceptă depozite. Poziția lor totală în proporție de 86,1 la sută constă din participațiile nerezidenților sub 10 la sută în capitalul propriu al entităților economice din Moldova.

La 31.03.2021, componenta cu ponderea majoritară (57,2 la sută) în pasivele externe ale țării, *alte investiții*, a constituit 6 356,63 mil. USD, în scădere cu 1,2 la sută față de finele anului 2020. Alte investiții au constat în proporție de 63,6 la sută din împrumuturi, 30,3 la sută – credite comerciale și avansuri, 2,6 la sută – alocări de DST, 2,2 la sută – numerar și depozite și 1,3 la sută – alte pasive.

Soldul pasivelor sub formă de împrumuturi a însumat 4 043,66 mil. USD (în scădere cu 1,9 la sută comparativ cu finele anului 2020), credite comerciale și avansuri – 1 923,48 mil. USD (+0,2 la sută), alocări de DST – 166,79 mil. USD (-1,6 la sută), alte angajamente – 85,41 mil. USD (-1,2 la sută).

La finele anului 2020, soldul pasivelor sub formă de *numerar și depozite* a constituit 137,29 mil. USD (-0,8 la sută), din care cea mai mare parte – 133,67 mil. USD – a aparținut *societăților care acceptă depozite*. În structura valutară a pasivelor sub formă de numerar și depozite ale *societăților care acceptă depozite* a prevalat euro, cu o pondere de 49,7 la sută, în descreștere comparativ cu finele anului 2020 cu 2,1 p.p. Ponderea pasivelor în dolari SUA s-a majorat până la 38,1 la sută, iar a celor în lei moldovenești a scăzut până la 11,7 la sută (diagrama 52).

Pasivele în euro au prevalat în structura valutară a pasivelor sub formă de numerar și depozite ale societăților care acceptă depozite, fiind urmate de cele în dolari SUA



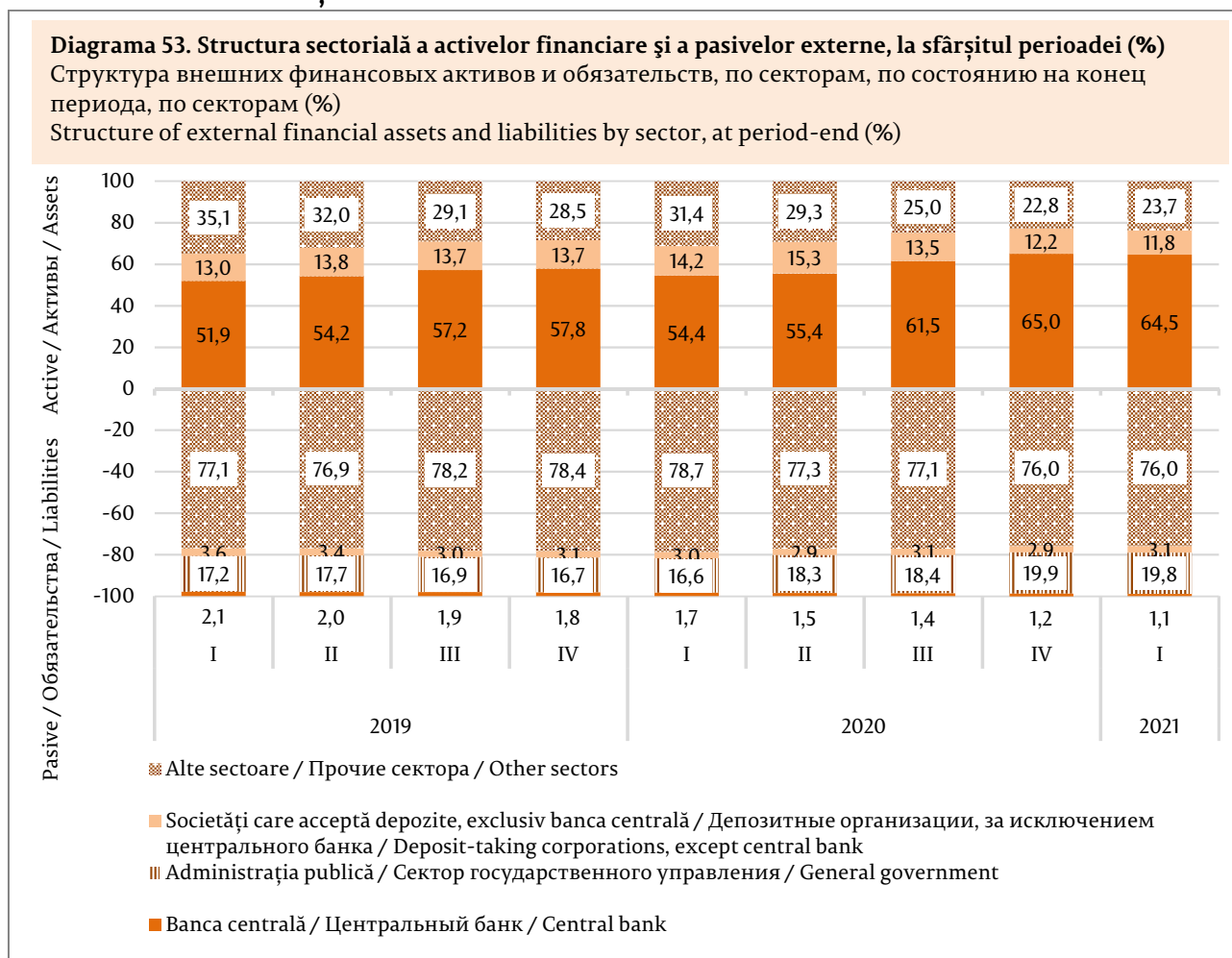
2. Structura activelor financiare și pasivelor externe pe sectoare instituționale

Структура внешних финансовых активов и обязательств по секторам

Structure of external financial assets and liabilities by institutional sectors

Structura pe *sectoare instituționale* a activelor și pasivelor externe ale țării, la situația din 31.03.2021, este prezentată în diagrama 53.

Ponderea majoră în totalul activelor externe îi revine BNM, în timp ce în cadrul pasivelor externe aceasta este deținută de alte sectoare



Ponderea principală în totalul activelor externe este deținută constant de BNM (64,5 la sută), urmată de *alte sectoare* (23,7 la sută) și de sectorul *societăți care acceptă depozite* (11,8 la sută). Poziția activelor financiare ale *băncii centrale* a scăzut cu 2,0 la sută, iar cea a *societăților care acceptă depozite* – cu 5,1 la sută. Concomitent, soldul activelor financiare ale *altor sectoare* a crescut cu 2,6 la sută.

În pasivele externe, distribuția sectorială, de asemenea, a fost stabilă, *altor sectoare* le-a revenit în continuare ponderea majoritară, care la 31.03.2021 a constituit 76,0 la sută. Sectorul *administrația publică* a deținut 19,8 la sută, sectorul *societăți care acceptă depozite* – 3,1 la sută, iar BNM – 1,1 la sută. Comparativ cu finele anului 2020, soldul angajamentelor externe ale BNM a scăzut cu 10,6 la sută, cel al sectorului *administrația publică* – cu 2,4 la sută, iar cel al *altor sectoare* – cu 1,7 la sută. În același timp, angajamentele sectorului *societăți care acceptă depozite*, au crescut cu 5,7 la sută.

3. Structura activelor financiare și pasivelor externe pe scadențe

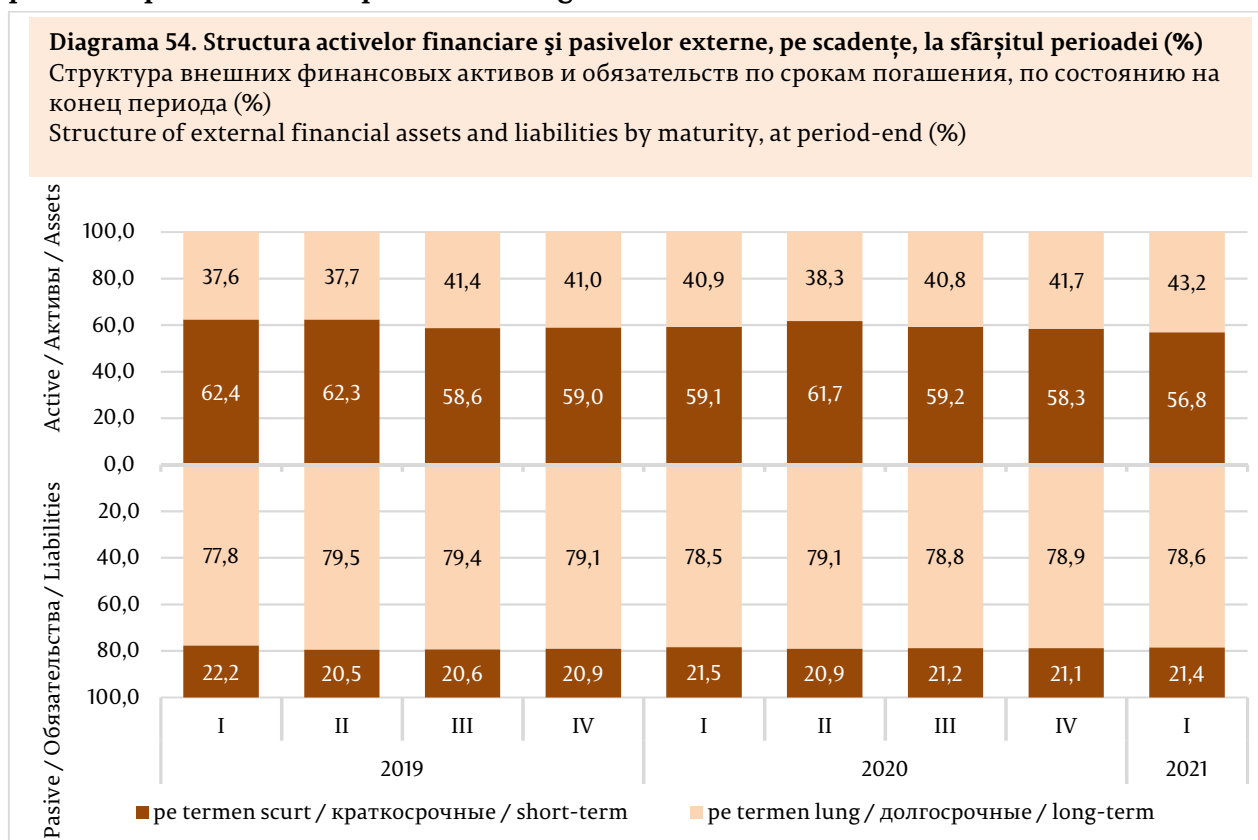
Структура внешних финансовых активов и обязательств по срокам погашения

Structure of external financial assets and liabilities by maturity

Structura pe scadențe a *activelor financiare* arată prevalența celor pe termen scurt, al căror raport la activele pe termen lung reprezintă 1,3 la 1 (diagrama 54). Astfel, în totalul *creanțelor* predomină cele *pe termen scurt* cu o pondere de 56,8 la sută, alcătuite, în mare parte, din active de rezervă (numerar și depozite, aur monetar, titluri de valoare pe termen scurt) – 53,8 la sută și din alte investiții – 45,4 la sută. Creanțele *pe termen lung* au avut o pondere de 43,2 la sută din total. Activele oficiale de rezervă pe termen lung (titluri de valoare pe termen lung, DST și poziția de rezervă la FMI), cu un sold de 1 950,37 mil. USD, au constituit 78,6 la sută din totalul activelor pe termen lung, urmate de investițiile directe (12,8 la sută), alte investiții (8,1 la sută) și de investițiile de portofoliu și derivatele financiare (0,5 la sută).

Structura *pasivelor* externe arată prevalența considerabilă a angajamentelor pe termen lung, al căror raport la cele pe termen scurt reprezintă 3,7 la 1. Respectiv, ponderea principală le revine pasivelor *pe termen lung* (78,6 la sută), în timp ce pasivele *pe termen scurt* dețin o pondere de 21,4 la sută. Stocul angajamentelor pe termen lung a scăzut cu 2,0 la sută, iar al celor pe termen scurt – cu 0,5 la sută. Angajamentele pe termen lung au fost reprezentate, în principal, de investițiile directe (51,7 la sută) și de alte investiții (48,0 la sută). Angajamentele pe termen scurt sunt reprezentate, preponderent, de alte investiții (91,0 la sută), dar și de investițiile directe (8,8 la sută).

Pondere majoritară în structura activelor financiare revine celor pe termen scurt, în cazul pasivelor prevalează cele pe termen lung



4. Structura activelor financiare și pasivelor externe, pe valute

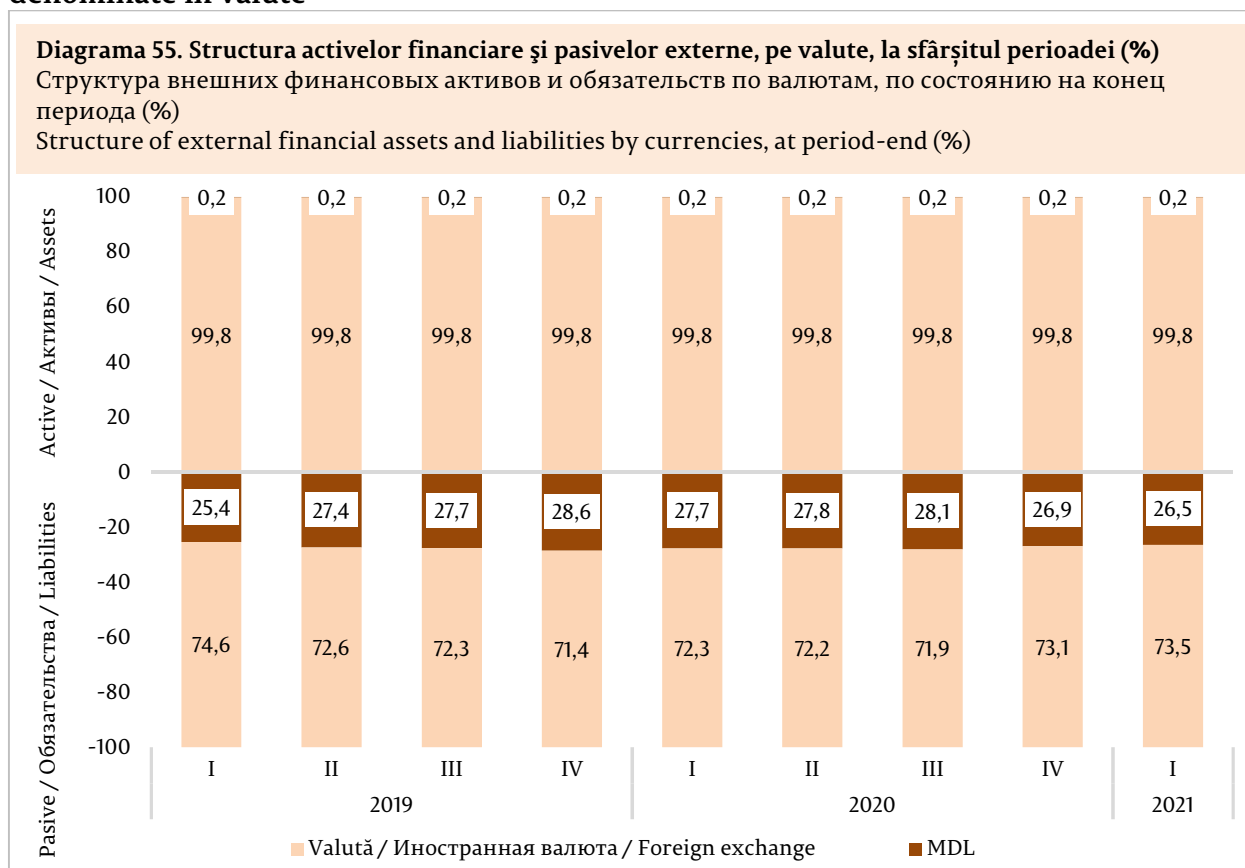
Структура внешних финансовых активов и обязательств, по валютам

Structure of external financial assets and liabilities, by currencies

Structura valutară a *activelor financiare* externe este constantă în dinamică (diagrama 55), în totalul creanțelor predomină cele denominate în *valute* cu 99,8 la sută, iar creanțele în *lei moldovenești* au o pondere de 0,2 la sută.

În structura *pasivelor externe*, ponderea principală le revine, la fel, celor denominate în *valute* – 73,5 la sută, iar pasivele în *lei moldovenești* dețin o pondere de 26,5 la sută.

Structura valutară atât a activelor, cât și a pasivelor externe denotă prevalența celor denominate în valute



Secțiunea statistică Статистический раздел Statistical section

Tabelul 22. Poziția investițională internațională (MBP6) a Republicii Moldova (mil. USD)

 Международная инвестиционная позиция (РПБ6) Республики Молдова (млн. долларов США)
 International investment position (BPM6) of the Republic of Moldova (US\$ million)

	31.12. 2019	31.03. 2020	30.06. 2020	30.09. 2020	31.12. 2020	31.03. 2021
Poziția investițională internațională netă						
Международная инвестиционная позиция, чистая	-4 985,71	-4 712,46	-4 907,82	-5 367,80	-5 493,85	-5 375,90
Net international investment position						
Active / Активы / Assets	5 290,47	5 415,65	5 761,75	5 615,70	5 823,14	5 745,79
<i>Investiții directe / Прямые инвестиции / Direct investment</i>	332,41	334,29	336,27	322,57	329,29	336,5
Participații și acțiuni						
Инструменты участия в капитале и акции	257,18	257,34	258,94	242,43	244,56	248,98
Equity and shares						
Instrumente de natura datoriei						
Долговые инструменты	75,23	76,95	77,33	80,14	84,73	87,52
Debt instruments						
<i>Investiții de portofoliu și derivate financiare</i>						
Портфельные инв. и производные фин. инструменты	15,2	15,22	16,44	16,49	16,65	16,65
Portfolio investment and financial derivatives						
<i>Alte investiții</i>						
Прочие инвестиции	1 883,23	2 117,43	2 215,49	1 823,25	1 693,66	1 684,96
Other investment						
Alte participații la capital						
Прочие инструменты участия в капитале	0,56	0,56	0,56	0,56	0,56	0,56
Other equity						
Numerar și depozite						
Наличная валюта и депозиты	1 097,96	1 332,17	1 418,69	1 038,91	879,22	897,26
Currency and deposits						
Împrumuturi / Ссуды и займы / Loans	115,48	137,47	132,69	139,72	152,08	152,34
Credite comerciale și avansuri						
Торговые кредиты и авансы	660,21	638,21	654,53	635,04	652,78	625,78
Trade credits and advances						
Alte creanțe	9,02	9,02	9,02	9,02	9,02	9,02
Прочая дебиторская задолженность						
Other accounts receivable						
<i>Active de rezervă</i>						
Резервные активы	3 059,63	2 948,71	3 193,55	3 453,39	3 783,54	3 707,68
Reserve assets						
Passive / Обязательства / Liabilities	10 276,18	10 128,11	10 669,57	10 983,50	11 316,99	11 121,69
<i>Investiții directe / Прямые инвестиции / Direct investment</i>	4 733,94	4 572,85	4 702,82	4 835,64	4 851,39	4 734,47
Participații și acțiuni						
Инструменты участия в капитале и акции	2 830,88	2 700,91	2 849,37	2 960,58	2 929,28	2 837,48
Equity and shares						
Instrumente de natura datoriei						
Долговые инструменты	1 903,06	1 871,94	1 853,45	1 875,06	1 922,11	1 896,99
Debt instruments						
<i>Investiții de portofoliu și derivate financiare</i>						
Портфельные инв. и производные фин. инструменты	29,24	29,78	30,38	30,23	30,25	30,58
Portfolio investment and financial derivatives						
<i>Alte investiții / Прочие инвестиции / Other investment</i>	5 513,00	5 525,48	5 936,37	6 117,63	6 435,35	6 356,63
Numerar și depozite						
Наличная валюта и депозиты	134,61	126,74	132,6	152,29	138,38	137,29
Currency and deposits						
Împrumuturi / Ссуды и займы / Loans	3 420,77	3 410,11	3 780,91	3 871,30	4 122,13	4 043,66
Credite comerciale și avansuri						
Торговые кредиты и авансы	1 704,43	1 737,89	1 772,03	1 840,97	1 918,89	1 923,48
Trade credits and advances						
Alte angajamente - altele						
Прочая кредиторская задолженность	90,41	89,41	88,41	87,41	86,41	85,41
Other accounts payable						
Alocări de DST						
Специальные права заимствования	162,78	161,33	162,42	165,66	169,54	166,79
SDR allocations						

Anexa 11. Poziția investițională internațională a Republicii Moldova, pentru perioada 31.03.2019 - 31.03.2021, sinteza generală (MBP6)

milioane USD

	31.03.2019	30.06.2019	30.09.2019	31.12.2019	31.03.2020	30.06.2020	30.09.2020	31.12.2020	31.03.2021
Poziția investițională internațională netă	-4 154,60	-4 359,94	-4 713,02	-4 985,71	-4 712,46	-4 907,82	-5 367,80	-5 493,85	-5 375,90
Active	5 439,54	5 375,38	5 148,43	5 290,47	5 415,65	5 761,75	5 615,70	5 823,14	5 745,79
Investiții directe	298,48	312,21	320,06	332,41	334,29	336,27	322,57	329,29	336,50
Participații la capital și acțiuni ale fondurilor de investiții	231,00	239,24	246,37	257,18	257,34	258,94	242,43	244,56	248,98
Investitorul direct în întreprinderea cu investiții directe	231,00	239,24	246,37	257,18	257,34	258,94	242,43	244,56	248,98
Instrumente de natura datoriei	67,48	72,97	73,69	75,23	76,95	77,33	80,14	84,73	87,52
Investitorul direct în întreprinderea cu investiții directe	13,93	19,07	21,82	22,90	24,28	24,30	24,36	24,87	25,04
Întreprinderea cu investiții directe în investitorul său direct (investiție inversă)	53,55	53,90	51,87	52,33	52,67	53,03	55,78	59,86	62,48
Împrumuturi	43,59	51,03	53,80	54,47	56,84	56,69	60,08	64,11	67,70
Investitorul direct în întreprinderea cu investiții directe	13,93	19,07	21,82	22,90	24,28	24,30	24,36	24,87	25,04
Întreprinderea cu investiții directe în investitorul său direct (investiție inversă)	29,66	31,96	31,98	31,57	32,56	32,39	35,72	39,24	42,66
Credite comerciale	23,89	21,94	19,89	20,76	20,11	20,64	20,06	20,62	19,82
Întreprinderea cu investiții directe în investitorul său direct (investiție inversă)	23,89	21,94	19,89	20,76	20,11	20,64	20,06	20,62	19,82
Investiții de portofoliu	6,71	11,09	11,09	11,20	11,22	12,44	12,49	12,65	12,65
Participații și acțiuni ale fondurilor de investiții	2,75	2,60	2,60	2,71	2,73	3,95	4,00	4,16	4,16
Societăți care acceptă depozite, exclusiv banca centrală	0,02	0,02	0,02	0,02	0,02	0,01	0,01	0,01	0,01
Administrația publică	0,39	0,39	0,39	0,39	0,39	0,39	0,39	0,39	0,39
Alte sectoare	2,34	2,19	2,19	2,30	2,32	3,55	3,60	3,76	3,76
Societăți nefinanciare, gospodăriile populației și IFSLJSGP	2,34	2,19	2,19	2,30	2,32	3,55	3,60	3,76	3,76
Titluri de creanță	3,96	8,49	8,49	8,49	8,49	8,49	8,49	8,49	8,49
Societăți care acceptă depozite, exclusiv banca centrală	3,96	8,49	8,49	8,49	8,49	8,49	8,49	8,49	8,49
Pe termen lung	3,96	8,49	8,49	8,49	8,49	8,49	8,49	8,49	8,49
Derivate financiare (altele decât rezervele) și opțiuni pe acțiuni ale angajaților	4,00	4,00	4,00	4,00	4,00	4,00	4,00	4,00	4,00
Societăți care acceptă depozite, exclusiv banca centrală	4,00	4,00	4,00	4,00	4,00	4,00	4,00	4,00	4,00
Derivate financiare (altele decât rezervele)	4,00	4,00	4,00	4,00	4,00	4,00	4,00	4,00	4,00
Contracte de tip forward	4,00	4,00	4,00	4,00	4,00	4,00	4,00	4,00	4,00
Alte investiții	2 306,06	2 134,37	1 871,28	1 883,23	2 117,43	2 215,49	1 823,25	1 693,66	1 684,96
Alte participații la capital	0,56	0,56	0,56	0,56	0,56	0,56	0,56	0,56	0,56
Numerar și depozite	1 424,94	1 308,61	1 109,96	1 097,96	1 332,17	1 418,69	1 038,91	879,22	897,26
Societăți care acceptă depozite, exclusiv banca centrală	694,32	724,74	689,99	704,64	732,54	847,32	722,73	677,55	642,05
Pe termen scurt	694,32	724,74	689,99	704,64	732,54	847,32	722,73	677,55	642,05
Alte sectoare	730,62	583,87	419,97	393,32	599,63	571,37	316,18	201,67	255,21
Pe termen scurt	730,62	583,87	419,97	393,32	599,63	571,37	316,18	201,67	255,21
Societăți nefinanciare, gospodăriile populației și IFSLJSGP	730,62	583,87	419,97	393,32	599,63	571,37	316,18	201,67	255,21
Pe termen scurt	730,62	583,87	419,97	393,32	599,63	571,37	316,18	201,67	255,21
Împrumuturi	108,04	116,20	118,72	115,48	137,47	132,69	139,72	152,08	152,34
Societăți care acceptă depozite, exclusiv banca centrală	4,31	4,34	4,34	4,37	22,36	20,82	23,42	22,46	21,51

	31.03.2019	30.06.2019	30.09.2019	31.12.2019	31.03.2020	30.06.2020	30.09.2020	31.12.2020	31.03.2021
Pe termen scurt	0,03	0,06	0,06	0,06	0,04	0,03	0,03	0,03	0,02
Pe termen lung	4,28	4,28	4,28	4,32	22,32	20,79	23,39	22,43	21,49
Alte sectoare	103,73	111,86	114,38	111,11	115,11	111,87	116,30	129,62	130,83
Pe termen scurt	5,37	9,49	9,71	9,78	13,37	9,28	12,58	12,36	12,03
Pe termen lung	98,36	102,37	104,67	101,33	101,74	102,59	103,72	117,26	118,80
Societăți nefinanciare, gospodăriile populației și IFSLISGP	103,73	111,86	114,38	111,11	115,11	111,87	116,30	129,62	130,83
Pe termen scurt	5,37	9,49	9,71	9,78	13,37	9,28	12,58	12,36	12,03
Pe termen lung	98,36	102,37	104,67	101,33	101,74	102,59	103,72	117,26	118,80
Credite comerciale și avansuri	763,50	699,98	633,02	660,21	638,21	654,53	635,04	652,78	625,78
Alte sectoare	763,50	699,98	633,02	660,21	638,21	654,53	635,04	652,78	625,78
Pe termen scurt	720,30	657,29	592,30	613,83	588,41	601,86	582,93	600,09	573,89
Pe termen lung	43,20	42,69	40,72	46,38	49,80	52,67	52,11	52,69	51,89
Alte societăți financiare	8,51	8,31	8,18	8,02	7,94	7,79	7,81	7,66	7,51
Pe termen scurt	8,51	8,31	8,18	8,02	7,94	7,79	7,81	7,66	7,51
Societăți nefinanciare, gospodăriile populației și IFSLISGP	754,99	691,67	624,84	652,19	630,27	646,74	627,23	645,12	618,27
Pe termen scurt	711,79	648,98	584,12	605,81	580,47	594,07	575,12	592,43	566,38
Pe termen lung	43,20	42,69	40,72	46,38	49,80	52,67	52,11	52,69	51,89
Alte creanțe - altele	9,02	9,02	9,02	9,02	9,02	9,02	9,02	9,02	9,02
Alte sectoare	9,02	9,02	9,02	9,02	9,02	9,02	9,02	9,02	9,02
Pe termen lung	9,02	9,02	9,02	9,02	9,02	9,02	9,02	9,02	9,02
Societăți nefinanciare, gospodăriile populației și IFSLISGP	9,02	9,02	9,02	9,02	9,02	9,02	9,02	9,02	9,02
Pe termen lung	9,02	9,02	9,02	9,02	9,02	9,02	9,02	9,02	9,02
Active de rezervă	2 824,29	2 913,71	2 942,00	3 059,63	2 948,71	3 193,55	3 453,39	3 783,54	3 707,68
Aur monetar	3,14	3,35	3,59	3,60	3,86	4,20	4,41	4,47	4,11
Lingouri de aur	3,14	3,35	3,59	3,60	3,86	4,20	4,41	4,47	4,11
Drepturi speciale de trager	10,27	1,48	9,03	0,57	9,07	0,17	9,81	1,33	2,24
Poziția de rezervă la FMI	0,01	0,01	0,01	0,01	0,01	0,01	0,01	0,01	0,01
Alte active de rezervă	2 810,87	2 908,87	2 929,37	3 055,45	2 935,77	3 189,17	3 439,16	3 777,73	3 701,32
Numerar și depozite	1 205,89	1 345,70	1 277,76	1 370,17	1 240,11	1 490,49	1 643,27	1 865,85	1 753,20
Creanțe cu autorități monetare	595,20	685,21	720,02	751,69	589,55	735,68	866,85	1 135,95	1 022,65
Creanțe cu alte entități	610,69	660,49	557,74	618,48	650,56	754,81	776,42	729,90	730,55
Titluri de valoare	1 604,98	1 563,17	1 651,61	1 685,28	1 695,66	1 698,68	1 795,89	1 911,88	1 948,12
Titluri de creanță	1 604,98	1 563,17	1 651,61	1 685,28	1 695,66	1 698,68	1 795,89	1 911,88	1 948,12
Pe termen scurt	4,00					3,00	20,99	10,30	
Pe termen lung	1 600,98	1 563,17	1 651,61	1 685,28	1 695,66	1 695,68	1 774,90	1 901,58	1 948,12
Pasive	9 594,14	9 735,32	9 861,45	10 276,18	10 128,11	10 669,57	10 983,50	11 316,99	11 121,69
Investiții directe	4 163,67	4 381,25	4 535,94	4 733,94	4 572,85	4 702,82	4 835,64	4 851,39	4 734,47
Participații și acțiuni ale fondurilor de investiții	2 319,88	2 556,44	2 671,83	2 830,88	2 700,91	2 849,37	2 960,58	2 929,28	2 837,48
Investitorul direct în întreprinderea cu investiții directe	2 319,88	2 556,44	2 671,83	2 830,88	2 700,91	2 849,37	2 960,58	2 929,28	2 837,48
Instrumente de natura datoriei	1 843,79	1 824,81	1 864,11	1 903,06	1 871,94	1 853,45	1 875,06	1 922,11	1 896,99
Investitorul direct în întreprinderea cu investiții directe	1 843,79	1 824,81	1 864,11	1 903,06	1 871,94	1 853,45	1 875,06	1 922,11	1 896,99
Împrumuturi	1 087,04	1 084,36	1 117,30	1 137,33	1 104,88	1 089,70	1 108,97	1 147,48	1 132,48
Investitorul direct în întreprinderea cu investiții directe	1 087,04	1 084,36	1 117,30	1 137,33	1 104,88	1 089,70	1 108,97	1 147,48	1 132,48
Credite comerciale	189,07	174,77	178,75	189,66	193,37	197,16	204,80	214,55	204,16

	31.03.2019	30.06.2019	30.09.2019	31.12.2019	31.03.2020	30.06.2020	30.09.2020	31.12.2020	31.03.2021
Investitorul direct în întreprinderea cu investiții directe	189,07	174,77	178,75	189,66	193,37	197,16	204,80	214,55	204,16
Alte angajamente	567,68	565,68	568,06	576,07	573,69	566,59	561,29	560,08	560,35
Investitorul direct în întreprinderea cu investiții directe	567,68	565,68	568,06	576,07	573,69	566,59	561,29	560,08	560,35
Investiții de portofoliu	50,00	36,91	32,65	25,91	25,91	26,36	26,58	26,51	26,67
Participații și acțiuni ale fondurilor de investiții	49,69	36,68	32,39	25,82	25,65	26,09	26,23	26,17	26,34
Societăți care acceptă depozite, exclusiv banca centrală	29,06	15,94	11,65	5,09	4,92	5,19	5,27	5,21	5,21
Alte sectoare	20,63	20,74	20,74	20,73	20,73	20,90	20,96	20,96	21,13
Alte societăți financiare									
Societăți nefinanciare, gospodăriile populației și IFSLISGP	20,63	20,74	20,74	20,73	20,73	20,90	20,96	20,96	21,13
Titluri de angajamente	0,31	0,23	0,26	0,09	0,26	0,27	0,35	0,34	0,33
Administrația publică	0,24	0,16	0,19	0,02	0,19	0,20	0,28	0,27	0,26
Pe termen scurt	0,24	0,16	0,19	0,02	0,19	0,20	0,28	0,27	0,26
Alte sectoare	0,07	0,07	0,07	0,07	0,07	0,07	0,07	0,07	0,07
Pe termen lung	0,07	0,07	0,07	0,07	0,07	0,07	0,07	0,07	0,07
Societăți nefinanciare, gospodăriile populației și IFSLISGP	0,07	0,07	0,07	0,07	0,07	0,07	0,07	0,07	0,07
Pe termen lung	0,07	0,07	0,07	0,07	0,07	0,07	0,07	0,07	0,07
Derivate financiare (altele decât rezervele) și opțiuni pe acțiuni ale angajaților	3,58	3,73	3,46	3,33	3,87	4,02	3,65	3,74	3,91
Societăți care acceptă depozite, exclusiv banca centrală	3,58	3,73	3,46	3,33	3,87	4,02	3,65	3,74	3,91
Derivate financiare (altele decât rezervele)	3,58	3,73	3,46	3,33	3,87	4,02	3,65	3,74	3,91
Contracte de tip forward	3,58	3,73	3,46	3,33	3,87	4,02	3,65	3,74	3,91
Alte investiții	5 376,89	5 313,43	5 289,40	5 513,00	5 525,48	5 936,37	6 117,63	6 435,35	6 356,63
Numarar și depozite	130,61	134,45	125,45	134,61	126,74	132,60	152,29	138,38	137,29
Societăți care acceptă depozite, exclusiv banca centrală	128,32	133,18	124,22	132,68	124,35	130,11	148,96	134,86	133,67
Pe termen scurt	128,32	133,18	124,22	132,68	124,35	130,11	148,96	134,86	133,67
Alte sectoare	2,29	1,27	1,23	1,93	2,39	2,49	3,33	3,52	3,62
Pe termen scurt	2,29	1,27	1,23	1,93	2,39	2,49	3,33	3,52	3,62
Alte societăți financiare	2,29	1,27	1,23	1,93	2,39	2,49	3,33	3,52	3,62
Pe termen scurt	2,29	1,27	1,23	1,93	2,39	2,49	3,33	3,52	3,62
Împrumuturi	3 297,43	3 359,59	3 309,94	3 420,77	3 410,11	3 780,91	3 871,30	4 122,13	4 043,66
Banca centrală	200,97	190,52	188,64	180,51	170,03	160,50	148,76	141,11	126,14
Credite și împrumuturi cu FMI (altele decât rezervele)	200,97	190,52	188,64	180,51	170,03	160,50	148,76	141,11	126,14
Societăți care acceptă depozite, exclusiv banca centrală	166,49	165,22	135,69	151,62	147,70	149,57	164,30	159,30	178,84
Pe termen scurt	17,50	17,50	17,50	17,50	19,79	19,79	19,79	19,79	19,79
Pe termen lung	148,99	147,72	118,19	134,12	127,91	129,78	144,51	139,51	159,05
Administrația publică	1 492,87	1 557,67	1 505,12	1 555,16	1 517,80	1 790,59	1 856,51	2 085,26	2 034,81
Credite și împrumuturi cu FMI (altele decât rezervele)	102,02	100,09	114,73	114,22	114,03	350,74	352,10	358,19	352,38
Altele pe termen lung	1 390,85	1 457,58	1 390,39	1 440,94	1 403,77	1 439,85	1 504,41	1 727,07	1 682,43
Alte sectoare	1 437,10	1 446,18	1 480,49	1 533,48	1 574,58	1 680,25	1 701,73	1 736,46	1 703,87
Pe termen scurt	45,62	45,91	45,77	45,57	46,16	51,75	53,78	54,27	53,95
Pe termen lung	1 391,48	1 400,27	1 434,72	1 487,91	1 528,41	1 628,49	1 647,94	1 682,18	1 649,92
Alte societăți financiare	194,46	212,64	240,59	247,15	262,95	250,08	240,88	242,78	239,55
Pe termen scurt	4,44	4,44	4,44	4,44	4,44	4,44	4,68	4,67	4,67
Pe termen lung	190,02	208,20	236,15	242,71	258,51	245,64	236,20	238,11	234,88

	31.03.2019	30.06.2019	30.09.2019	31.12.2019	31.03.2020	30.06.2020	30.09.2020	31.12.2020	31.03.2021
Societăți nefinanciare, gospodăriile populației și IFSLISGP	1 242,64	1 233,54	1 239,90	1 286,33	1 311,63	1 430,17	1 460,85	1 493,68	1 464,32
Pe termen scurt	41,18	41,47	41,33	41,13	41,72	47,31	49,10	49,60	49,28
Pe termen lung	1 201,46	1 192,07	1 198,57	1 245,20	1 269,90	1 382,85	1 411,74	1 444,07	1 415,04
Credite comerciale și avansuri	1 699,11	1 570,41	1 606,22	1 704,43	1 737,89	1 772,03	1 840,97	1 918,89	1 923,48
Alte sectoare	1 699,11	1 570,41	1 606,22	1 704,43	1 737,89	1 772,03	1 840,97	1 918,89	1 923,48
Pe termen scurt	1 648,23	1 523,37	1 558,09	1 653,34	1 685,80	1 718,93	1 785,78	1 861,07	1 865,82
Pe termen lung	50,88	47,04	48,13	51,09	52,09	53,10	55,19	57,82	57,66
Alte societăți financiare	17,94	18,34	18,49	18,84	18,81	18,98	18,92	19,19	19,46
Pe termen scurt	17,94	18,34	18,49	18,84	18,81	18,98	18,92	19,19	19,46
Societăți nefinanciare, gospodăriile populației și IFSLISGP	1 681,17	1 552,07	1 587,73	1 685,59	1 719,08	1 753,05	1 822,05	1 899,70	1 904,02
Pe termen scurt	1 630,29	1 505,03	1 539,60	1 634,50	1 666,99	1 699,95	1 766,86	1 841,88	1 846,36
Pe termen lung	50,88	47,04	48,13	51,09	52,09	53,10	55,19	57,82	57,66
Alte angajamente - altele	86,34	85,34	87,20	90,41	89,41	88,41	87,41	86,41	85,41
Societăți care acceptă depozite, exclusiv banca centrală	15,60	15,60	18,46	22,67	22,67	22,67	22,67	22,67	22,67
Pe termen scurt	15,60	15,60	18,46	22,67	22,67	22,67	22,67	22,67	22,67
Alte sectoare	70,74	69,74	68,74	67,74	66,74	65,74	64,74	63,74	62,74
Pe termen scurt	70,74	69,74	68,74	67,74	66,74	65,74	64,74	63,74	62,74
Societăți nefinanciare, gospodăriile populației și IFSLISGP	70,74	69,74	68,74	67,74	66,74	65,74	64,74	63,74	62,74
Pe termen scurt	70,74	69,74	68,74	67,74	66,74	65,74	64,74	63,74	62,74
Drepturi speciale de trager (alocări)	163,40	163,64	160,59	162,78	161,33	162,42	165,66	169,54	166,79

Anexa 12. Raportul integrat al poziției investiționale internaționale a Republicii Moldova la 31.03.2021 (MBP6)

milioane USD

	Stoc la 31.12. 2020	Modificări care reflectă:					Stoc la 31.03. 2021
		dinamica totală	fluxul din BP	schimbări de preț	fluctuația ratei de schimb	alte schimbări	
Poziția investițională internațională netă	-5 493,85	117,95	-346,54	16,01	227,79	220,69	-5 375,90
Active	5 823,14	-77,35	-226,40	-0,18	-77,05	226,28	5 745,79
Investiții directe	329,29	7,21	7,65		-0,44		336,50
Participații la capital și acțiuni ale fondurilor de investiții	244,56	4,42	4,42				248,98
Investitorul direct în întreprinderea cu investiții directe	244,56	4,42	4,42				248,98
Instrumente de natura datoriei	84,73	2,79	3,23		-0,44		87,52
Investitorul direct în întreprinderea cu investiții directe	24,87	0,17	0,17				25,04
Întreprinderea cu investiții directe în investitorul său direct (investiție inversă)	59,86	2,62	3,06		-0,44		62,48
Împrumuturi	64,11	3,59	3,59				67,70
Investitorul direct în întreprinderea cu investiții directe	24,87	0,17	0,17				25,04
Întreprinderea cu investiții directe în investitorul său direct (investiție inversă)	39,24	3,42	3,42				42,66
Credite comerciale	20,62	-0,80	-0,36		-0,44		19,82
Întreprinderea cu investiții directe în investitorul său direct (investiție inversă)	20,62	-0,80	-0,36		-0,44		19,82
Investiții de portofoliu	12,65						12,65
Participații și acțiuni ale fondurilor de investiții	4,16						4,16
Societăți care acceptă depozite, exclusiv banca centrală	0,01						0,01
Administrația publică	0,39						0,39
Alte sectoare	3,76						3,76
Societăți nefinanciare, gospodăriile populației și IFSLISGP	3,76						3,76
Titluri de creanță	8,49						8,49
Societăți care acceptă depozite, exclusiv banca centrală	8,49						8,49
Pe termen scurt							
Pe termen lung	8,49						8,49
Derivate financiare (altele decât rezervele) și opțiuni pe acțiuni ale angajaților	4,00						4,00
Societăți care acceptă depozite, exclusiv banca centrală	4,00						4,00
Derivate financiare (altele decât rezervele)	4,00						4,00
Contracte de tip forward	4,00						4,00
Alte investiții	1 693,66	-8,70	-199,49		-35,49	226,28	1 684,96
Alte participații la capital	0,56						0,56
Numerar și depozite	879,22	18,04	-187,00		-21,24	226,28	897,26
Societăți care acceptă depozite, exclusiv banca centrală	677,55	-35,50	-15,28		-20,22		642,05
Pe termen scurt	677,55	-35,50	-15,28		-20,22		642,05
Societăți nefinanciare, gospodăriile populației și IFSLISGP	201,67	53,54	-171,72		-1,02	226,28	255,21
Pe termen scurt	201,67	53,54	-171,72		-1,02	226,28	255,21
Împrumuturi	152,08	0,26	0,26				152,34
Societăți care acceptă depozite, exclusiv banca centrală	22,46	-0,95	-0,95				21,51
Pe termen scurt	0,03	-0,01	-0,01				0,02
Pe termen lung	22,43	-0,94	-0,94				21,49
Societăți nefinanciare, gospodăriile populației și IFSLISGP	129,62	1,21	1,21				130,83
Pe termen scurt	12,36	-0,33	-0,33				12,03
Pe termen lung	117,26	1,54	1,54				118,80
Credite comerciale și avansuri	652,78	-27,00	-12,75		-14,25		625,78

	Stoc la 31.12. 2020	Modificări care reflectă:					Stoc la 31.03. 2021
		dinamica totală	fluxul din BP	schimbări de preț	fluctuația ratei de schimb	alte schimbări	
Alte sectoare	652,78	-27,00	-12,75		-14,25		625,78
Pe termen scurt	600,09	-26,20	-12,38		-13,82		573,89
Pe termen lung	52,69	-0,80	-0,37		-0,43		51,89
Alte societăți financiare	7,66	-0,15	-0,15		0,00		7,51
Pe termen scurt	7,66	-0,15	-0,15		0,00		7,51
Societăți nefinanciare, gospodăriile populației și IFSLISGP	645,12	-26,85	-12,60		-14,25		618,27
Pe termen scurt	592,43	-26,05	-12,23		-13,82		566,38
Pe termen lung	52,69	-0,80	-0,37		-0,43		51,89
Alte creanțe - altele	9,02						9,02
Societăți nefinanciare, gospodăriile populației și IFSLISGP	9,02						9,02
Pe termen lung	9,02						9,02
Active de rezervă	3 783,54	-75,86	-34,56	-0,18	-41,12		3 707,68
Aur monetar	4,47	-0,36		-0,36			4,11
Lingouri de aur	4,47	-0,36		-0,36			4,11
Drepturi speciale de tragere	1,33	0,91	0,99		-0,08		2,24
Poziția de rezervă la FMI	0,01						0,01
Alte active de rezervă	3 777,73	-76,41	-35,55	0,18	-41,04		3 701,32
Numerar și depozite	1 865,85	-112,65	-74,53		-38,12		1 753,20
Creanțe cu autorități monetare	1 135,95	-113,30	-72,31		-40,99		1 022,65
Creanțe cu alte entități	729,90	0,65	-2,22		2,87		730,55
Titluri de valoare	1 911,88	36,24	38,98	0,18	-2,92		1 948,12
Titluri de creanță	1 911,88	36,24	38,98	0,18	-2,92		1 948,12
Pe termen scurt	10,30	-10,30	-10,30				
Pe termen lung	1 901,58	46,54	49,28	0,18	-2,92		1 948,12
Pasive	11 316,99	-195,30	120,14	-16,19	-304,84	5,59	11 121,69
Investiții directe	4 851,39	-116,92	55,86	-16,19	-162,51	5,92	4 734,47
Participații și acțiuni ale fondurilor de Investitorul direct în întreprinderea cu investiții directe	2 929,28	-91,80	49,00	-16,19	-130,94	6,33	2 837,48
Instrumente de natura datoriei	1 922,11	-25,12	6,86		-31,57	-0,41	1 896,99
Investitorul direct în întreprinderea cu investiții directe	1 922,11	-25,12	6,86		-31,57	-0,41	1 896,99
Împrumuturi	1 147,48	-15,00	2,42		-17,01	-0,41	1 132,48
Investitorul direct în întreprinderea cu investiții directe	1 147,48	-15,00	2,42		-17,01	-0,41	1 132,48
Credite comerciale	214,55	-10,39	4,17		-14,56		204,16
Investitorul direct în întreprinderea cu investiții directe	214,55	-10,39	4,17		-14,56		204,16
Alte angajamente	560,08	0,27	0,27				560,35
Investitorul direct în întreprinderea cu investiții directe	560,08	0,27	0,27				560,35
Investiții de portofoliu	26,51	0,16	0,17		-0,01		26,67
Participații și acțiuni ale fondurilor de Societăți care acceptă depozite, exclusiv banca centrală	26,17	0,17	0,17				26,34
Alte sectoare	5,21						5,21
Societăți nefinanciare, gospodăriile populației și IFSLISGP	20,96	0,17	0,17				21,13
Titluri de angajamente	20,96	0,17	0,17				21,13
Administrația publică	0,34	-0,01			-0,01		0,33
Pe termen scurt	0,27	-0,01			-0,01		0,26
Societăți nefinanciare, gospodăriile populației și IFSLISGP	0,07						0,07
Pe termen lung	0,07						0,07
Derivate financiare (altele decât rezervele) și opțiuni pe acțiuni ale angajaților	3,74	0,17	0,17				3,91
Societăți care acceptă depozite, exclusiv banca centrală	3,74	0,17	0,17				3,91
Derivate financiare (altele decât rezervele)	3,74	0,17	0,17				3,91
Contracte de tip forward	3,74	0,17	0,17				3,91
Alte investiții	6 435,35	-78,71	63,94		-142,32	-0,33	6 356,63

	Stoc la 31.12. 2020	Modificări care reflectă:					Stoc la 31.03. 2021
		dinamica totală	fluxul din BP	schimbări de preț	fluctuația ratei de schimb	alte schimbări	
Numerar și depozite	138,38	-1,09	2,39		-3,48		137,29
Societăți care acceptă depozite, exclusiv banca centrală	134,86	-1,19	2,35		-3,54		133,67
Pe termen scurt	134,86	-1,19	2,35		-3,54		133,67
Alte societăți financiare	3,52	0,10	0,04		0,06		3,62
Pe termen scurt	3,52	0,10	0,04		0,06		3,62
Împrumuturi	4 122,13	-78,46	25,06		-103,19	-0,33	4 043,66
Banca centrală	141,11	-14,97	-12,87		-2,10		126,14
Credite și împrumuturi cu FMI (altele decât rezervele)	141,11	-14,97	-12,87		-2,10		126,14
Societăți care acceptă depozite, exclusiv banca centrală	159,30	19,54	23,85		-4,31		178,84
Pe termen scurt	19,79						19,79
Pe termen lung	139,51	19,54	23,85		-4,31		159,05
Administrația publică	2 085,26	-50,45	11,25		-61,70		2 034,81
Credite și împrumuturi cu FMI (altele decât rezervele)	358,19	-5,81			-5,81		352,38
Altele pe termen lung	1 727,07	-44,64	11,25		-55,89		1 682,43
Alte sectoare	1 736,46	-32,58	2,83		-35,08	-0,33	1 703,87
Pe termen scurt	54,27	-0,32	0,30		-0,62		53,95
Pe termen lung	1 682,18	-32,26	2,53		-34,46	-0,33	1 649,92
Alte societăți financiare	242,78	-3,23	-3,23		0,00		239,55
Pe termen scurt	4,67						4,67
Pe termen lung	238,11	-3,23	-3,23		0,00		234,88
Societăți nefinanciare, gospodăriile populației și IFSLISGP	1 493,68	-29,35	6,06		-35,08	-0,33	1 464,32
Pe termen scurt	49,60	-0,32	0,30		-0,62		49,28
Pe termen lung	1 444,07	-29,03	5,76		-34,46	-0,33	1 415,04
Credite comerciale și avansuri	1 918,89	4,59	37,49		-32,90		1 923,48
Alte sectoare	1 918,89	4,59	37,49		-32,90		1 923,48
Pe termen scurt	1 861,07	4,75	36,36		-31,61		1 865,82
Pe termen lung	57,82	-0,16	1,13		-1,29		57,66
Alte societăți financiare	19,19	0,27	0,27		0,00		19,46
Pe termen scurt	19,19	0,27	0,27		0,00		19,46
Societăți nefinanciare, gospodăriile populației și IFSLISGP	1 899,70	4,32	37,22		-32,90		1 904,02
Pe termen scurt	1 841,88	4,48	36,09		-31,61		1 846,36
Pe termen lung	57,82	-0,16	1,13		-1,29		57,66
Alte angajamente - altele	86,41	-1,00	-1,00				85,41
Societăți care acceptă depozite, exclusiv banca centrală	22,67						22,67
Pe termen scurt	22,67						22,67
Societăți nefinanciare, gospodăriile populației și IFSLISGP	63,74	-1,00	-1,00				62,74
Pe termen scurt	63,74	-1,00	-1,00				62,74
Drepturi speciale de tragere (alocări)	169,54	-2,75			-2,75		166,79

Anexa 14. Poziția investițională internațională a Republicii Moldova (MBP6) pentru perioada 31.12.2019-31.03.2021, prezentare analitică, pe scadențe

milioane USD

	31.12.2019			31.03.2020			30.06.2020		
	active	pasive	net	active	pasive	net	active	pasive	net
Termen lung	2 170,32	8 126,04	-5 955,72	2 213,58	7 949,24	-5 735,66	2 209,56	8 442,12	-6 232,56
Investiții directe	311,65	4 528,58	-4 216,93	314,18	4 365,95	-4 051,77	315,63	4 491,08	-4 175,45
Investiții de portofoliu	11,20	25,89	-14,69	11,22	25,72	-14,50	12,44	26,16	-13,72
Alte investiții	161,61	3 571,57	-3 409,96	183,44	3 557,57	-3 374,13	185,63	3 924,88	-3 739,25
Active de rezervă	1 685,86		1 685,86	1 704,74		1 704,74	1 695,86		1 695,86
Termen scurt	3 120,15	2 150,14	970,01	3 202,07	2 178,86	1 023,21	3 552,19	2 227,44	1 324,75
Investiții directe	20,76	205,36	-184,60	20,11	206,90	-186,79	20,64	211,74	-191,10
Investiții de portofoliu		0,02	-0,02	0,00	0,19	-0,19	0,00	0,20	-0,20
Derivate financiare	4,00	3,33	0,67	4,00	3,87	0,13	4,00	4,02	-0,02
Alte investiții	1 721,62	1 941,43	-219,81	1 933,99	1 967,90	-33,91	2 029,86	2 011,48	18,38
Active de rezervă	1 373,77		1 373,77	1 243,97		1 243,97	1 497,69		1 497,69
TOTAL	5 290,47	10 276,18	-4 985,71	5 415,65	10 128,11	-4 712,46	5 761,75	10 669,57	-4 907,82

	30.09.2020			31.12.2020			31.03.2021		
	active	pasive	net	active	pasive	net	active	pasive	net
Termen lung	2 288,52	8 660,45	-6 371,93	2 426,20	8 928,19	-6 501,99	2 481,46	8 745,73	-6 264,27
Investiții directe	302,51	4 615,58	-4 313,07	308,67	4 626,53	-4 317,86	316,68	4 524,95	-4 208,27
Investiții de portofoliu	12,49	26,30	-13,81	12,65	26,24	-13,59	12,65	26,41	-13,76
Alte investiții	188,80	4 018,57	-3 829,77	201,96	4 275,42	-4 073,46	201,76	4 194,37	-3 992,61
Active de rezervă	1 784,72		1 784,72	1 902,92		1 902,92	1 950,37		1 950,37
Termen scurt	3 327,18	2 323,04	1 004,14	3 396,94	2 388,79	1 008,15	3 264,33	2 375,95	888,38
Investiții directe	20,06	220,06	-200,00	20,62	224,86	-204,24	19,82	209,52	-189,70
Investiții de portofoliu	0,00	0,28	-0,28	0,00	0,27	-0,27	0,00	0,26	-0,26
Derivate financiare	4,00	3,65	0,35	4,00	3,74	0,26	4,00	3,91	0,09
Alte investiții	1 634,45	2 099,05	-464,60	1 491,70	2 159,92	-668,22	1 483,20	2 162,26	-679,06
Active de rezervă	1 668,67		1 668,67	1 880,62		1 880,62	1 757,31		1 757,31
TOTAL	5 615,70	10 983,50	-5 367,80	5 823,14	11 316,99	-5 493,85	5 745,79	11 121,69	-5 375,90

Anexa 15. Poziția investițională internațională a Republicii Moldova (MBP6) pentru perioada 31.12.2019-31.03.2021, prezentare analitică, pe instrumente

milioane USD

	31.12.2019			31.03.2020			30.06.2020		
	active	pasive	net	active	pasive	net	active	pasive	net
Participații și acțiuni ale fondurilor de investiții	260,45	2 856,70	-2 596,25	260,63	2 726,56	-2 465,93	263,45	2 875,46	-2 612,01
Acțiuni și participații	260,45	2 856,70	-2 596,25	260,63	2 726,56	-2 465,93	263,45	2 875,46	-2 612,01
Instrumente de natura datoriei	5 022,42	7 416,15	-2 393,73	5 147,16	7 397,68	-2 250,52	5 490,10	7 790,09	-2 299,99
Titluri de creanță	1 693,77		1 693,77	1 704,15		1 704,15	1 707,17		1 707,17
Titluri de angajamente		0,09	-0,09		0,26	-0,26		0,27	-0,27
Numerar și depozite	2 468,14	134,61	2 333,53	2 572,29	126,74	2 445,55	2 909,19	132,60	2 776,59
Împrumuturi	169,95	4 558,10	-4 388,15	194,31	4 514,99	-4 320,68	189,38	4 870,61	-4 681,23
Drepturi speciale de tragere	0,57	162,78	-162,21	9,07	161,33	-152,26	0,17	162,42	-162,25
Credite comerciale și avansuri	680,97	1 894,09	-1 213,12	658,32	1 931,26	-1 272,94	675,17	1 969,19	-1 294,02
Alte creanțe	9,02		9,02	9,02		9,02	9,02		9,02
Alte angajamente		666,48	-666,48		663,10	-663,10		655,00	-655,00
Alte active financiare	7,60	3,33	4,27	7,86	3,87	3,99	8,20	4,02	4,18
Derivate financiare	4,00	3,33	0,67	4,00	3,87	0,13	4,00	4,02	-0,02
Aur monetar	3,60		3,60	3,86		3,86	4,20		4,20
TOTAL	5 290,47	10 276,18	-4 985,71	5 415,65	10 128,11	-4 712,46	5 761,75	10 669,57	-4 907,82

	30.09.2020			31.12.2020			31.03.2021		
	active	pasive	net	active	pasive	net	active	pasive	net
Participații și acțiuni ale fondurilor de investiții	246,99	2 986,81	-2 739,82	249,28	2 955,45	-2 706,17	253,70	2 863,82	-2 610,12
Acțiuni și participații	246,99	2 986,81	-2 739,82	249,28	2 955,45	-2 706,17	253,70	2 863,82	-2 610,12
Instrumente de natura datoriei	5 360,30	7 993,04	-2 632,74	5 565,39	8 357,80	-2 792,41	5 483,98	8 253,96	-2 769,98
Titluri de creanță	1 804,38		1 804,38	1 920,37		1 920,37	1 956,61	0,00	1 956,61
Titluri de angajamente		0,35	-0,35		0,34	-0,34		0,33	-0,33
Numerar și depozite	2 682,19	152,29	2 529,90	2 745,08	138,38	2 606,70	2 650,47	137,29	2 513,18
Împrumuturi	199,80	4 980,27	-4 780,47	216,19	5 269,61	-5 053,42	220,04	5 176,15	-4 956,11
Drepturi speciale de tragere	9,81	165,66	-155,85	1,33	169,54	-168,21	2,24	166,79	-164,55
Credite comerciale și avansuri	655,10	2 045,77	-1 390,67	673,40	2 133,44	-1 460,04	645,60	2 127,64	-1 482,04
Alte creanțe	9,02		9,02	9,02		9,02	9,02	0,00	9,02
Alte angajamente		648,70	-648,70		646,49	-646,49		645,76	-645,76
Alte active financiare	8,41	3,65	4,76	8,47	3,74	4,73	8,11	3,91	4,20
Derivate financiare	4,00	3,65	0,35	4,00	3,74	0,26	4,00	3,91	0,09
Aur monetar	4,41		4,41	4,47		4,47	4,11		4,11
TOTAL	5 615,70	10 983,50	-5 367,80	5 823,14	11 316,99	-5 493,85	5 745,79	11 121,69	-5 375,90