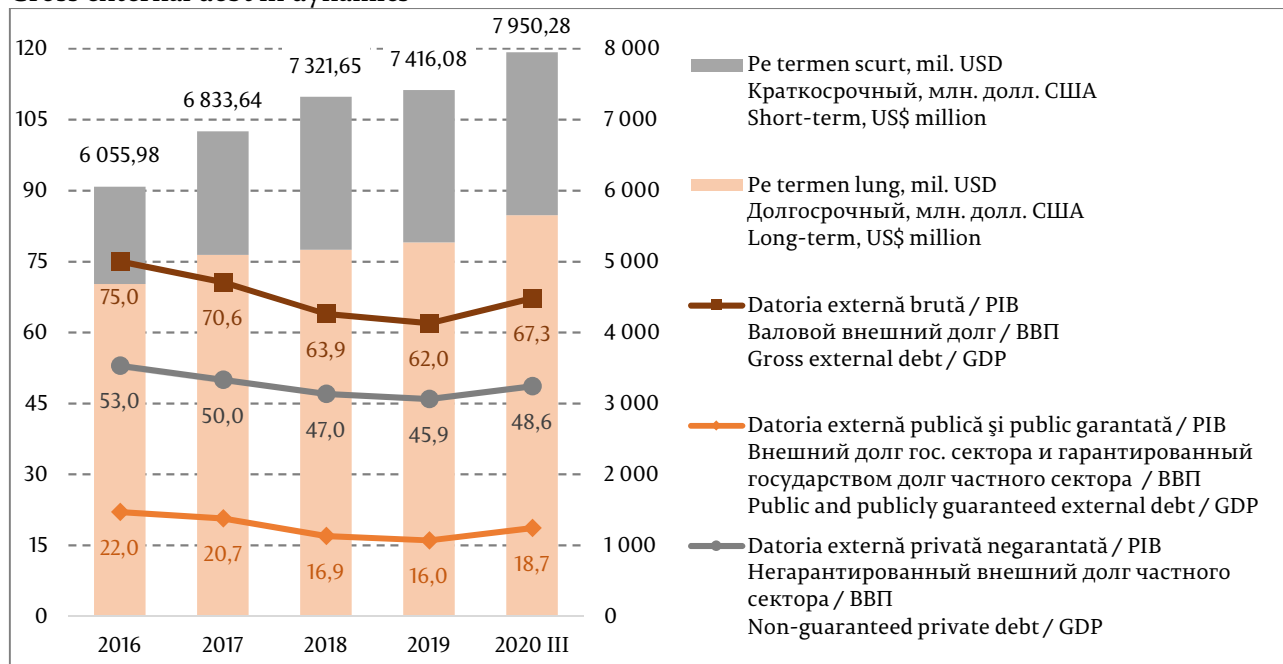


3. Datoria externă brută – prezentare generală Валовой внешний долг – общее представление Gross external debt – overview

Datoria externă brută a Republicii Moldova a crescut față de începutul anului cu 7,2 la sută și a totalizat 7 950,28 mil. USD la 30.09.2020, ceea ce constituie 67,3 la sută raportat la PIB (+5,3 p.p. față de 31.12.2019) (diagrama 7, tabelul 3).

Diagrama 7. Datoria externă brută, în dinamică

Валовой внешний долг в динамике
Gross external debt in dynamics



Datoria externă publică și public garantată a reprezentat 27,7 la sută din totalul datoriei externe, însumând 2 204,95 mil. USD (+14,9 la sută de la începutul anului). *Datoria externă privată negarantată* s-a cifrat la 5 745,33 mil. USD, crescând cu 4,5 la sută față de 31.12.2019.

Cea mai mare parte a stocului datoriei externe brute îi revine datoriei pe termen lung (71,1 la sută), care a constituit 5 653,44 mil. USD la 30.09.2020, în creștere cu 7,3 la sută față de începutul anului. Datoria externă pe termen scurt s-a majorat cu 7,0 la sută pe parcursul primelor nouă luni ale anului 2020 și a constituit 2 296,84 mil. USD la 30.09.2020.

Tabelul 3. Indicatorii principali aferenți datoriei externe (MBP6)

Основные показатели внешнего долга (РПБ6)

Main indicators of the external debt (BPM6)

	31.03. 2019	30.06. 2019	30.09. 2019	31.12. 2019	31.03. 2020*	30.06. 2020*	30.09. 2020	30.09.2020 / 31.12.2019
	mil. USD / млн. долл. США / US\$ million							%
Datoria externă brută (DE) Валовой внешний долг (ВД) Gross external debt (ED)	7 220,93	7 138,40	7 153,69	7 416,08	7 388,69	7 775,26	7 950,28	107,2
Datoria externă publică și public garantată Внешний долг государственного сектора и гарантированный государством долг Public and publicly guaranteed external debt	1 873,25	1 927,41	1 872,70	1 919,15	1 872,00	2 146,98	2 204,95	114,9
Datoria privată negarantată Негарантированный долг частного сектора Non-guaranteed private debt	5 347,68	5 210,99	5 280,99	5 496,93	5 516,69	5 628,28	5 745,33	104,5
Datoria externă pe termen scurt Краткосрочный внешний долг Short-term external debt	2 128,54	1 992,63	2 025,16	2 146,51	2 166,63	2 208,75	2 296,84	107,0
Datoria externă pe termen lung Долгосрочный внешний долг Long-term external debt	5 092,39	5 145,77	5 128,53	5 269,57	5 222,06	5 566,51	5 653,44	107,3
	%							p.p.
Ponderea DE publice și public garantate în DE brută Доля ВД гос. сектора и гарантированного государством долга в валовом ВД Share of public and publicly guaranteed ED in gross ED	25,9	27,0	26,2	25,9	25,3	27,6	27,7	1,9
Ponderea DE pe termen lung în DE brută Доля долгосрочного долга в валовом ВД Share of long-term ED in gross ED	70,5	72,1	71,7	71,1	70,7	71,6	71,1	0,1
Ponderea creditorilor organizații internaționale și guverne străine în DE sub formă de împrumuturi și alocări de DST Доля международных организаций и иностраных правительств (кредиторы) во ВД в части кредитов и распределения СДР Share of international organizations and foreign governments (creditors) in the ED in the form of loans and SDR allocations	44,1	44,3	42,8	43,1	42,3	46,4	46,8	3,7
Rata medie trimestrială implicită a dobânzii la DE sub formă de împrumuturi și alocări de DST Среднеквартальная косвенная процентная ставка по ВД в виде ссуд и займов и распределения СДР Implicit quarterly average interest rate on ED (loans and SDR allocation)	0,4	0,4	0,6	0,4	0,4	0,4	0,4	0,0 p.p.
Rata reînnoirii finanțării (raportul dintre trageri noi și rambursări la împrumuturile pe termen lung) Коэффициент обновления финансирования (соотношение привлечения новых долгосрочных займов к погашениям по старым обязательствам) Roll-over rate, long-term debt (loans)	64	113	121	162	85	288	90	-72 p.p.
	ani / лет / years							
Scadența medie implicită a DE pe termen lung sub formă de împrumuturi (în câți ani va achitată datoria, dacă se vor păstra rambursările curente și nu vor fi trageri noi) Средний косвенный срок погашения долгосрочного ВД в виде ссуд и займов (количество лет для погашения долга при отсутствии новых привлечений и сохранении текущего уровня погашений) Implicit average maturity of external long term debt (loans)	7,3	7,0	5,9	8,8	5,6	7,4	6,7	-2,1

Notă: p. p. – puncte procentuale / Примечание: n. n. – процентные пункты / Note: p. p. – percentage points

* date revizuite / пересмотренные данные / revised data

IV. DATORIA EXTERNĂ A REPUBLICII MOLDOVA LA 30.09.2020

ВНЕШНИЙ ДОЛГ РЕСПУБЛИКИ МОЛДОВА НА 30.09.2020

EXTERNAL DEBT OF THE REPUBLIC OF MOLDOVA AS OF 09/30/2020

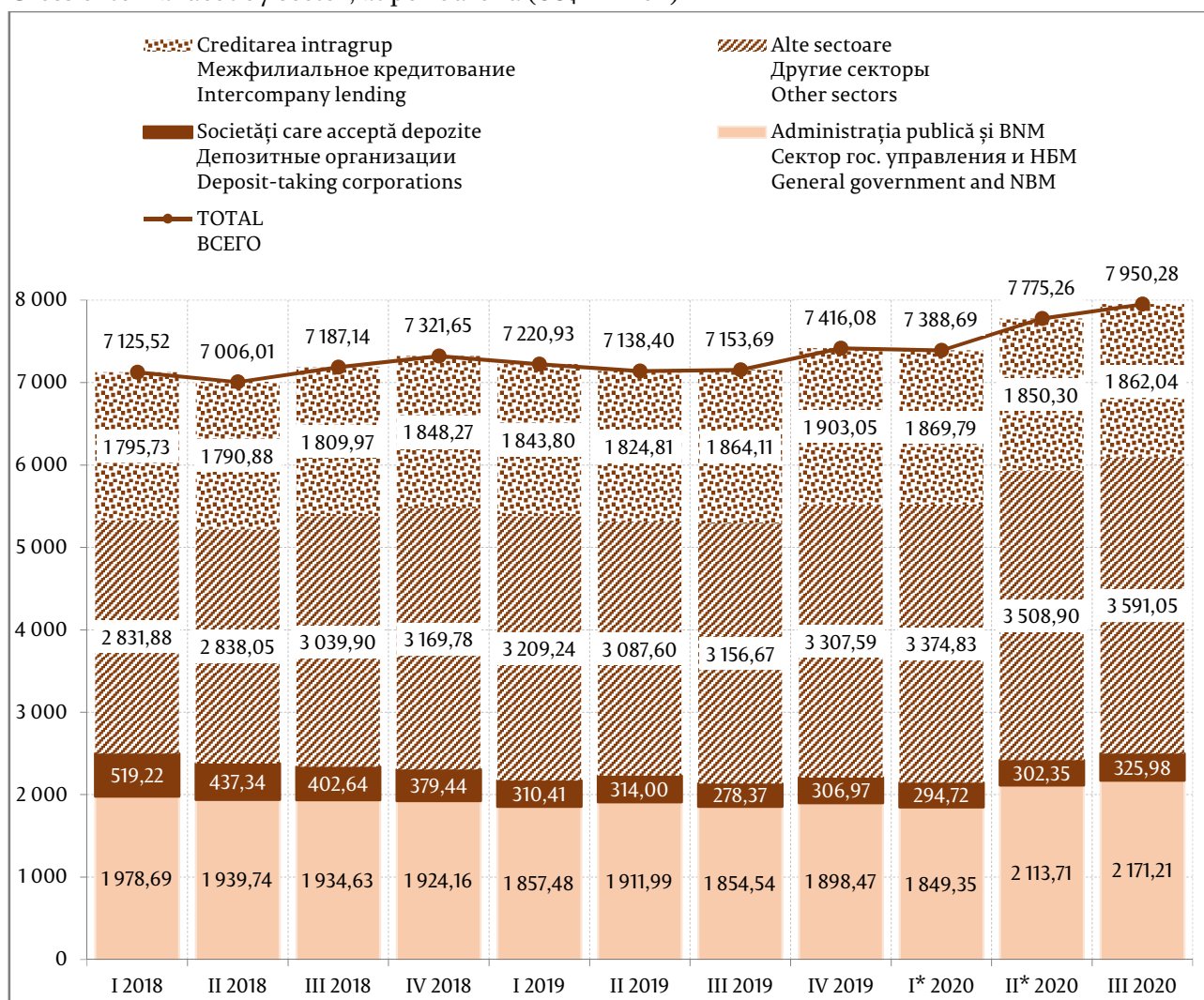
a) Datoria externă brută pe ansamblul sectoarelor instituționale Валовой внешний долг по всем секторам Gross external debt of all institutional sectors

Datoria externă brută a Republicii Moldova la 30.09.2020 a constituit 7 950,28 mil. USD, în creștere cu 7,2 la sută față de situația de la finele anului 2019. Față de situația la 30.06.2020, aceasta s-a majorat cu 2,3 la sută (diagrama 55).

Diagrama 55. Datoria externă brută, la sfârșitul perioadei, prezentare sectorială (mil. USD)

Валовой внешний долг по секторам, по состоянию на конец периода (млн. долл. США)

Gross external debt by sector, at period-end (US\$ million)

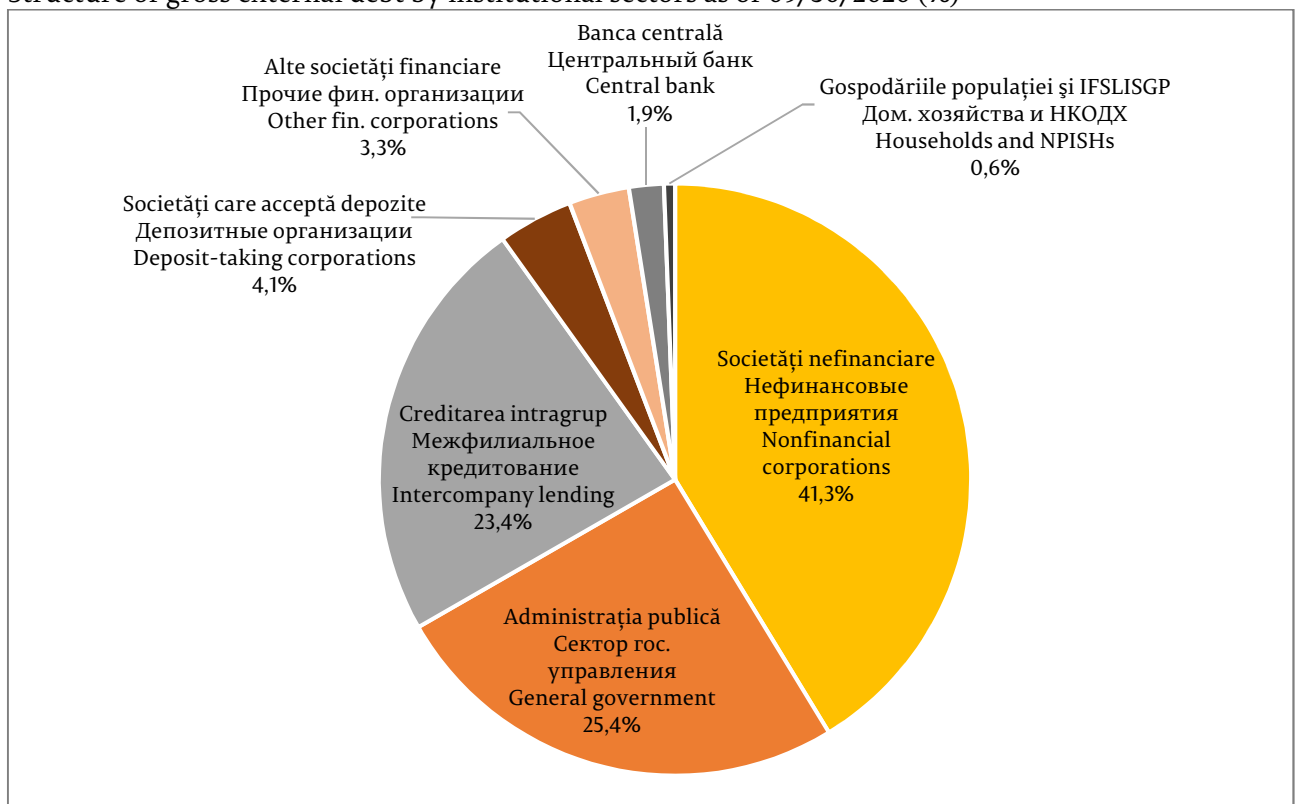


*date revizuite / пересмотренные данные / revised data

Majorarea datoriei externe pe parcursul trimestrului III 2020 a fost determinată de sectorul *alte sectoare* (+88,53 mil. USD), *administrația publică* (+69,24 mil. USD), *societăți care acceptă depozite* (+23,63 mil. USD) și *creditarea intragrup* (+11,74 mil. USD).

În structura datoriei externe pe sectoare instituționale, la 30.09.2020, cea mai mare pondere le-a revenit *societăților nefinanciare* – 41,3 la sută, în creștere cu 0,3 p.p. față de 30.06.2020. Acestea au fost urmate de *administrația publică* cu ponderea de 25,4 la sută, în creștere cu 0,3 p.p., *creditarea intragrup* în cadrul investițiilor directe (care nu are distribuire sectorială), inclusiv datoriile pentru importul de gaze naturale – 23,4 la sută, cu 0,4 p.p. mai puțin comparativ cu 30.06.2020, *societățile care acceptă depozite, exclusiv banca centrală* cu o pondere de 4,1 la sută în creștere cu 0,2 p.p., *alte societăți financiare* – 3,3 la sută, cu 0,2 p.p. mai puțin, *BNM* – 1,9 la sută, în descreștere cu 0,2 p.p., *gospodăriile populației* – 0,6 la sută, similar cu situația la finele trimestrului II 2020 (diagrama 56).

Diagrama 56. Structura datoriei externe brute, pe sectoare instituționale, la 30.09.2020 (%)
Структура валового внешнего долга по институциональным секторам на 30.09.2020 (%)
Structure of gross external debt by institutional sectors as of 09/30/2020 (%)



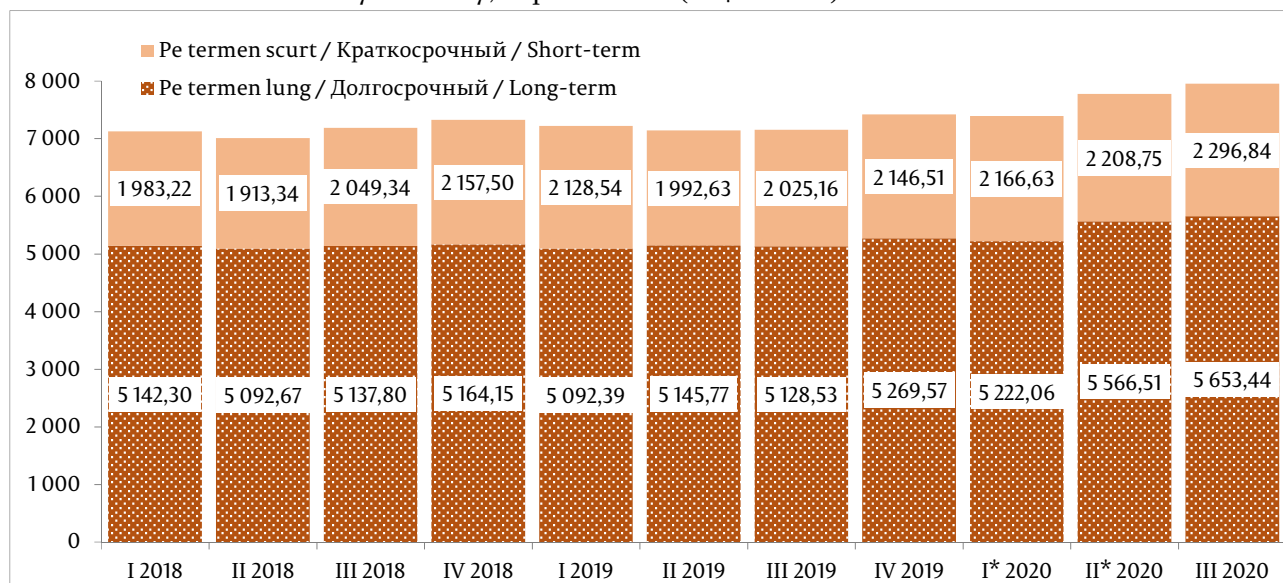
b) Datoria externă brută, pe scadențe și pe tipuri de angajamente
Валовой внешний долг по срокам погашения и по видам обязательств
Gross external debt by maturity and by type of liability

Din punctul de vedere al scadențelor, majorarea datoriei externe pe parcursul primelor trei trimestre a anului 2020 a fost determinată de datoria pe termen lung (+383,87 mil. USD), cu toate că a crescut și datoria pe termen scurt (+150,33 mil. USD).

Comparativ cu situația din 31.12.2019, angajamentele totale *pe termen lung* s-au majorat cu 7,3 la sută, iar cele *pe termen scurt* – cu 7,0 la sută (diagrama 57). Raportul datoriei pe termen lung la datoria pe termen scurt reprezintă 246,1 la sută. Acest raport s-a îmbunătățit comparativ cu situația la 31.12.2019 cu 0,6 p.p..

Diagrama 57. Structura datoriei externe, pe scadențe, la sfârșitul perioadei (mil. USD)

Структура внешнего долга по срокам погашения, на конец периода (млн. долларов США)
Structure of external debt by maturity, at period-end (US\$ million)



*date revizuite / пересмотренные данные / revised data

Structura datoriei externe pe termen lung și a celei pe termen scurt, pe tipuri de angajamente, este prezentată în diagramele 58-59.

Diagrama 58. Structura datoriei externe pe termen lung, pe tipuri de angajamente, la 30.09.2020

Структура долгосрочных внешних обязательств по состоянию на 30.09.2020
Structure of long-term external debt by type of liability, as of 09/30/2020

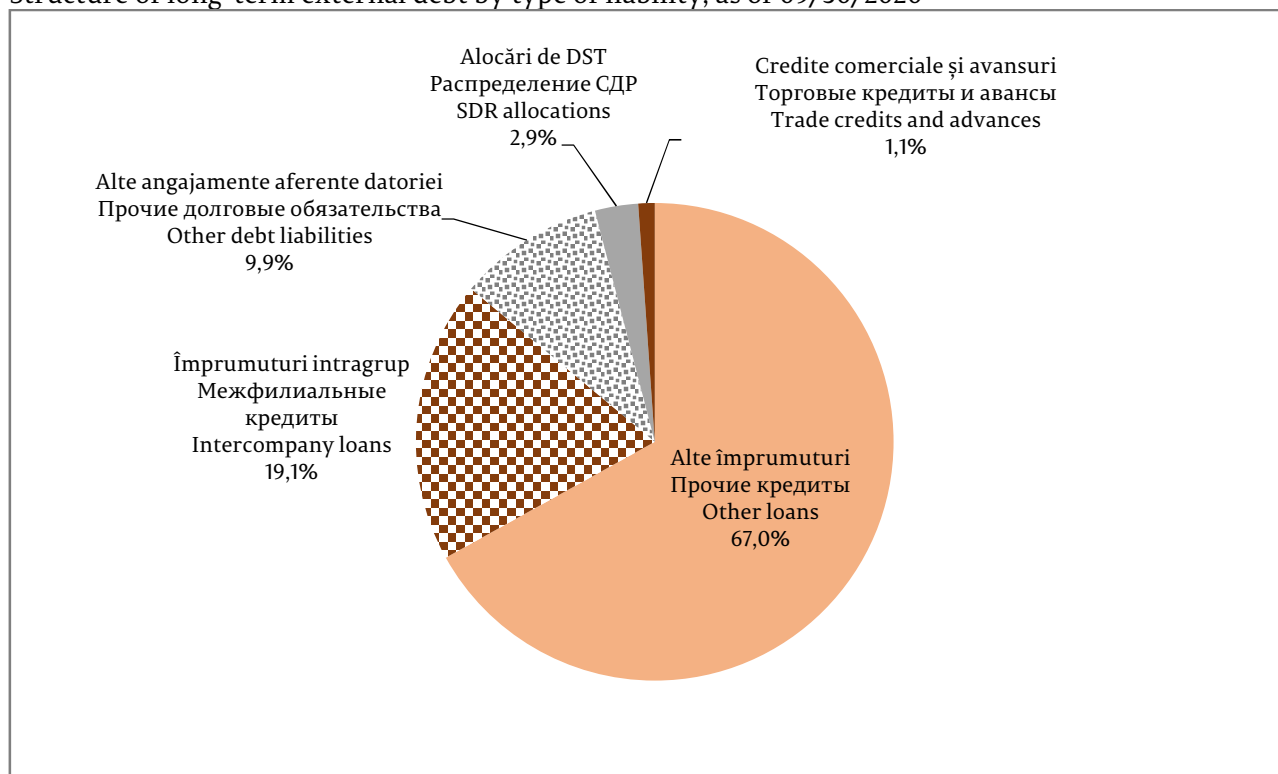
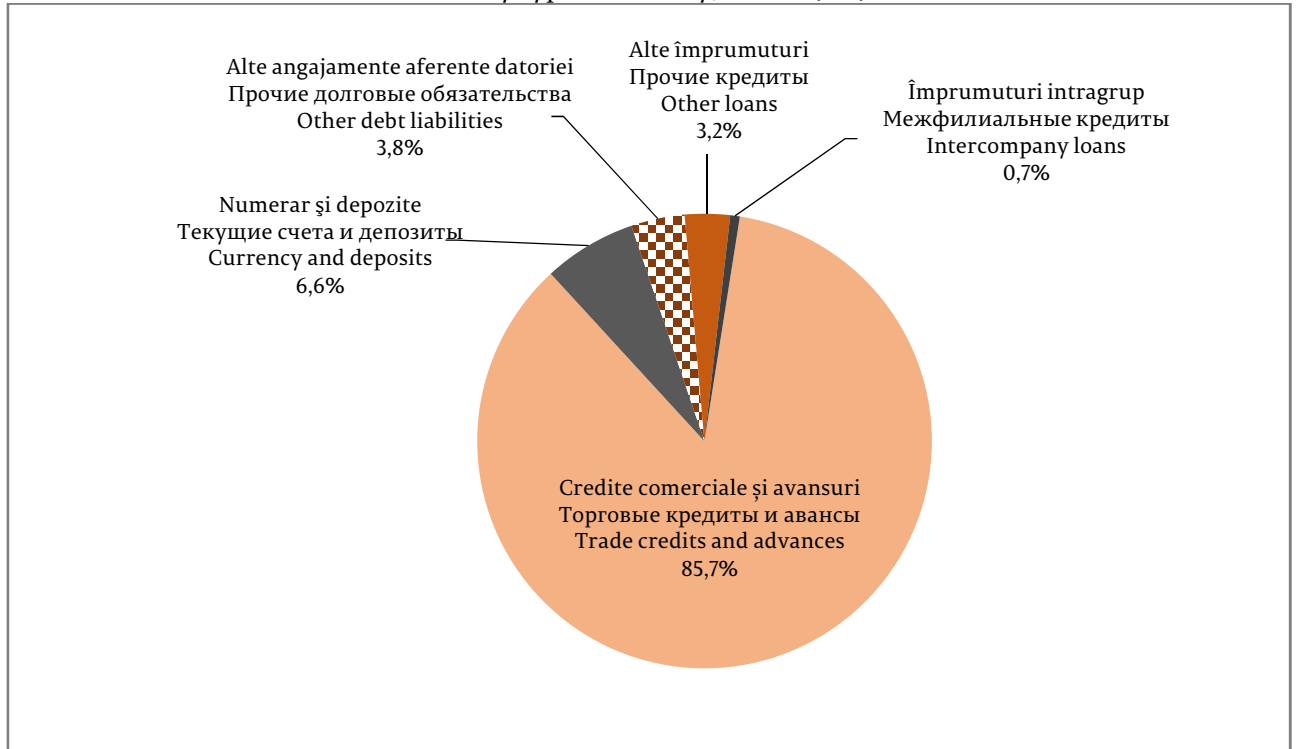


Diagrama 59. Structura datoriei externe pe termen scurt, pe tipuri de angajamente, la 30.09.2020

Структура краткосрочных внешних обязательств по состоянию на 30.09.2020

Structure of short-term external debt by type of liability, as of 09/30/2020



La 30.09.2020, datoria externă sub formă de *împrumuturi, alocări de DST și titluri de angajamente* a constituit 5 127,51 mil. USD (64,5 la sută din datoria externă brută), în creștere cu 1,9 la sută comparativ cu 30.06.2020. Din acestea, cea mai mare parte – 57,0 la sută – a revenit agenților economici din sectorul privat, iar 43,0 la sută – sectorului public (datoria BNM, datoria de stat directă, datoria corporațiilor publice și UAT) (Tabelul 13).

Tabelul 13. Datoria externă sub formă de împrumuturi, alocări de DST și investiții de portofoliu, detalii suplimentare (mil. USD)

Внешний долг в части кредитов, распределения СДР и портфельных инвестиций – дополнительные детали (млн. долларов США)

External debt in the form of loans, SDR allocations, and portfolio investment – details (US\$ million)

	Stoc la Остаток на Stock as of 30.06.2020 *	Intrări Привле- чение Inflow	Plăți reale de principal Погашение основного долга Actual principal payments	Alte ajustări Другие корректи- ровки Other adjustments	Fluctuația ratei de schimb Изменение валютного курса Exchange rate changes	Stoc la Остаток на Stock as of 30.09.2020
Banca centrală Центральный банк Central bank	160,50		-14,82		3,08	148,76
credite multilaterale международные организации multilateral loans	160,50		-14,82		3,08	148,76
Datoria de stat directă Прямой государственный долг Direct governmental debt	1 940,67	72,08	-51,11		48,05	2 009,69
credite multilaterale și alocările de DST международные организации и распределение СДР multilateral loans and SDR allocations	1 730,68	72,01	-20,98		43,51	1 825,22
credite bilaterale двусторонние кредиторы bilateral loans	209,79		-30,13		4,53	184,19
alte / другие / other	0,20	0,07			0,01	0,28
Datoria UAT* Долг АТЕ* Debt of ATU*	12,54		-0,23		0,45	12,76
credite multilaterale международные организации multilateral loans	12,54		-0,23		0,45	12,76
Datoria corporațiilor publice Долг государственных корпораций Debt of public corporations	33,27		-0,72		1,19	33,74
credite multilaterale международные организации multilateral loans	32,14		-0,72		1,15	32,57
de la alți creditori другие кредиторы from other creditors	1,13				0,04	1,17
Datoria privată negarantată de stat Негарантированный государством долг частного сектора Non-guaranteed private debt	2 886,95	92,90	-96,16	-0,04	38,91	2 922,56
credite multilaterale международные организации multilateral loans	189,67	6,42	-6,87		5,89	195,11
de la alți creditori другие кредиторы from other creditors	2 697,28	86,48	-89,29	-0,04	33,02	2 727,45
TOTAL / ВСЕГО / TOTAL	5 033,93	164,98	-163,04	-0,04	91,68	5 127,51

*date revizuite / пересмотренные данные / revised data

** UAT – unități administrativ-teritoriale

** АТЕ – административно-территориальные единицы

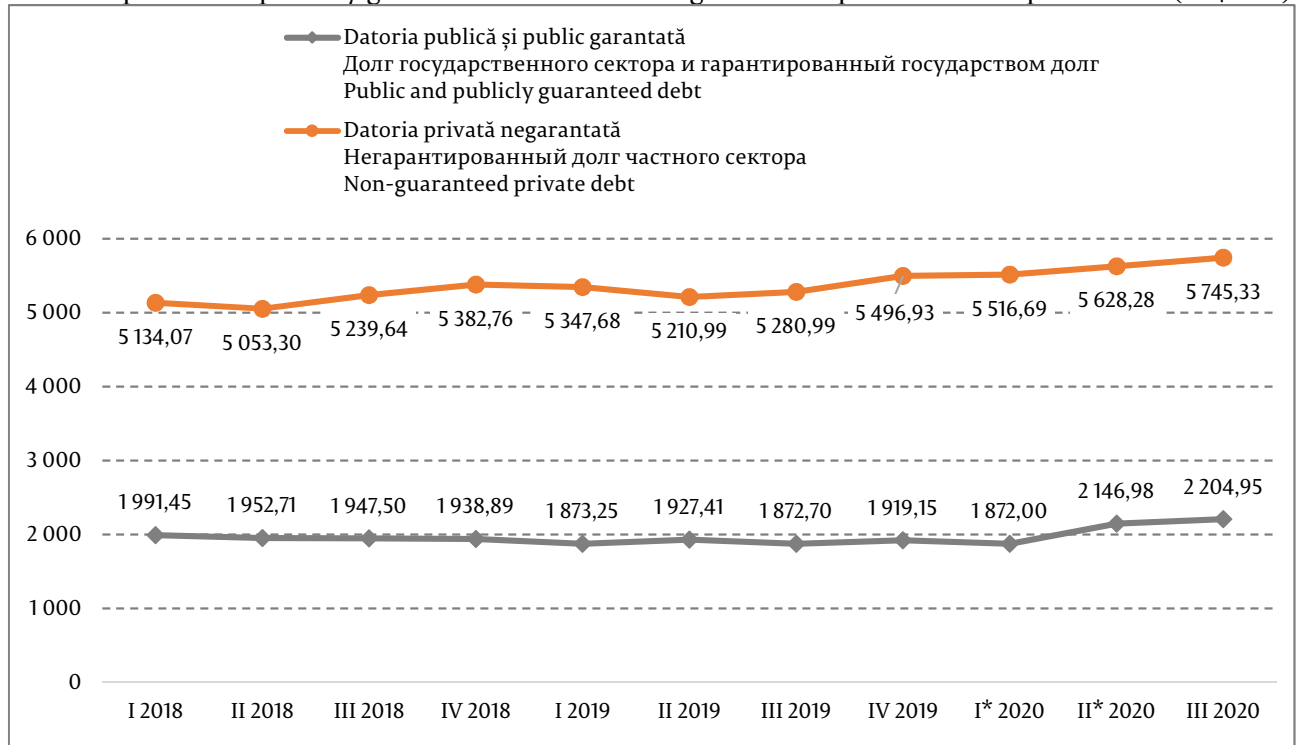
** ATU – administrative-territorial units

c) Datoria externă publică și public garantată
Внешний долг государственного сектора и гарантированный государством долг частного сектора
Public and publicly guaranteed external debt

La finele trimestrului III 2020, datoria externă publică și public garantată a constituit 2 204,95 mi., USD, în creștere cu 14,9 la sută față de situația din 31.12.2019 (+2,7 la sută față de situația la 30.06.2020), deținând ponderea de 27,7 la sută din totalul datoriei externe. Datoria privată negarantată a înregistrat un nivel de 5 745,33 mil. USD, în creștere cu 4,5 la sută (+2,1 la sută față de situația la 30.06.2020), reprezentând 72,3 la sută din total (diagrama 60, anexa 19).

Diagrama 60. Datoria externă publică, public garantată și datoria privată negarantată, la sfârșitul perioadei (mil. USD)

Внешний долг государственного сектора, гарантированный государством долг частного сектора и негарантированный долг частного сектора, на конец периода (млн. долларов США)
 External public and publicly guaranteed debt and non-guaranteed private debt at period-end (US\$ mil.)



*date revizuite / пересмотренные данные / revised data

În structura pe valute a împrumuturilor externe din cadrul *datoriei publice și public garantate* au predominat angajamentele în DST cu o pondere de 57,6 la sută, în timp ce împrumuturile externe din cadrul *datoriei private negarantate* au fost contractate, preponderent, în dolari SUA – 50,8 la sută și în euro cu o pondere de 44,4 la sută (diagrama 61).

Conform situației la 30.09.2020, principalul creditor al statului a rămas Grupul Băncii Mondiale cu o pondere de 34,1 la sută din totalul datoriei publice și public garantate sau 752,08 mil. USD (din care datoria față de AID a constituit 645,14 mil. USD, față de BIRD – 106,94 mil. USD), urmat de FMI cu 30,2 la sută (666,52 mil. USD) și BEI cu 15,4 la sută (338,88 mil. USD) (diagrama 62).

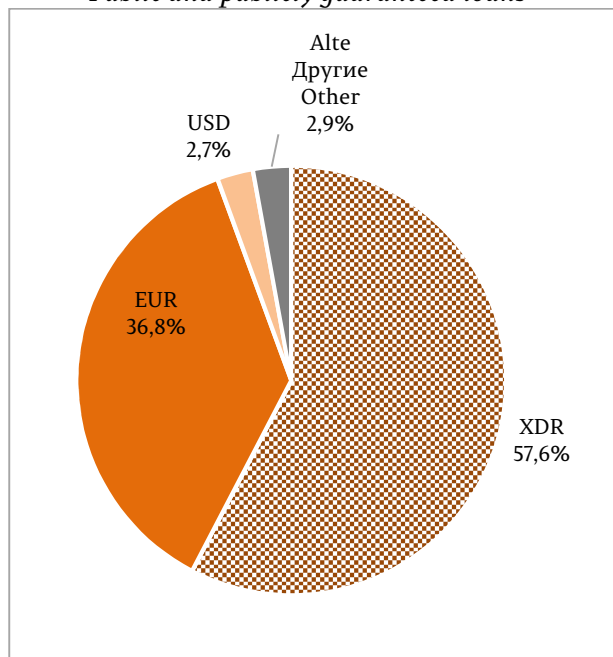
Distribuția datoriei externe totale pe principalii creditori este prezentată în tabelul 24 din Secțiunea statistică.

Diagrama 61. Structura împrumuturilor externe pe valute, la 30.09.2020

Структура внешних займов по валютам, на 30.09.2020

Structure of external loans by currencies, as of 09/30/2020

Împrumuturile publice și public garantate
Займы государственного сектора и займы
гарантированные государством
Public and publicly guaranteed loans



Împrumuturile private negarantate
Негарантированные займы частного сектора
Non-guaranteed private loans

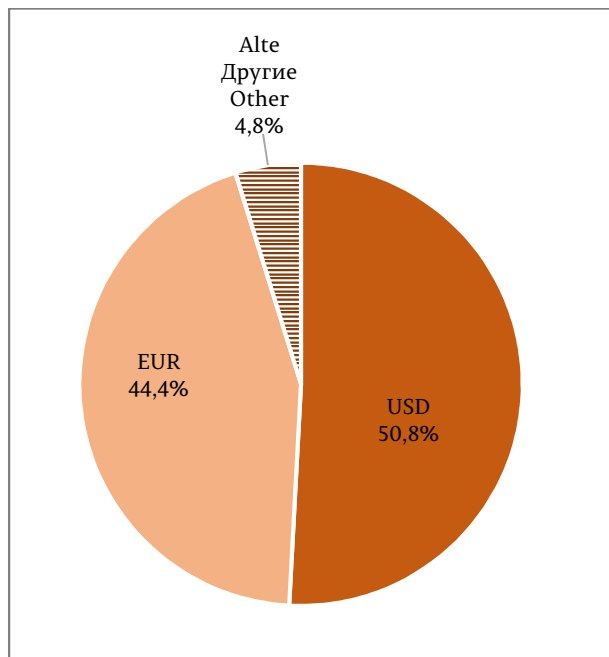
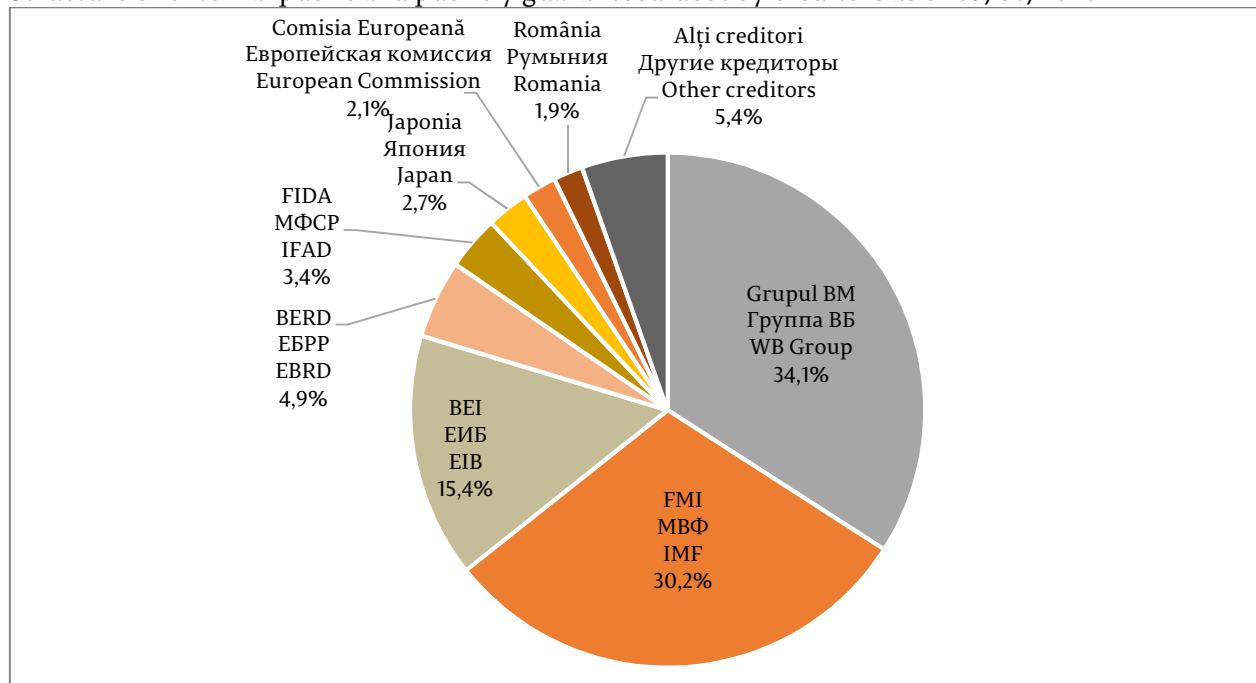


Diagrama 62. Structura pe creditorii a datoriei externe publice și public garantate, la 30.09.2020

Структура внешнего долга государственного сектора и гарантированного государством долга по кредиторам на 30.09.2020

Structure of external public and publicly guaranteed debt by creditors as of 09/30/2020



Evoluția indicatorilor aferenți deservirii datoriei externe publice și public garantate a Republicii Moldova este prezentată în tabelul 14.

Tabelul 14. Serviciul datoriei externe publice și publice garantate

Обслуживание внешнего долга государственного сектора и гарантированного государством долга

Public and publicly guaranteed external debt service

	UM / ЕИ	2019 I	2019 II	2019 III	2019 IV	2020 I	2020 II	2020 III
Serviciul datoriei externe publice și public garantate (plăți efective în conformitate cu orarul)	mil. USD	71,23	30,20	75,62	34,15	72,50	36,07	72,33
Обслуживание внешнего долга гос. сектора и гарантированного государством долга (фактически, в соответствии с договором)	млн. USD							
Public and publicly guaranteed external debt service (actual payments, according to schedule)	US\$ mil.							
Serviciul datoriei de stat externe (plăți efective în conformitate cu orarul)	mil. USD	51,77	17,00	56,38	20,88	54,10	22,64	55,95
Обслуживание прямого государственного внешнего долга (фактически, в соответствии с договором)	млн. USD							
Governmental external debt service (actual payments, according to schedule)	US\$ mil.							
Serviciul datoriei externe publice și public garantate / export de bunuri și servicii	%	8,0	3,6	8,2	3,4	8,4	5,5	9,4
Обслуживание внешнего долга гос. сектора и гарантированного государством долга / экспорт товаров и услуг								
Public and publicly guaranteed external debt service / exports of goods and services								
Serviciul datoriei de stat externe / export de bunuri și servicii	%	5,8	2,0	6,1	2,1	6,2	3,4	7,2
Обслуживание прямого государственного внешнего долга / экспорт товаров и услуг								
Governmental external debt service / exports of goods and services								

Tabelul 23. Datoria externă brută (MBP6) la sfârșitul perioadei, pe sectoare instituționale și pe scadențe (originale) (mil, USD)

Валовой внешний долг (РПБ6), на конец периода, по институциональным секторам и срокам погашения (изначальным) (млн, долл, США)

Gross external debt (BPM6), at period-end, by institutional sectors and maturities (original) (US\$ million)

	I 2019	II 2019	III 2019	IV 2019	I* 2020	II* 2020	III 2020
Administrația publică	1 656,51	1 721,47	1 665,90	1 717,9	1 679,32	1 953,21	2 022,45
Сектор государственного управления							
General government							
Pe termen scurt /Краткосрочные обязательства /Short-term	0,24	0,16	0,19	0,02	0,19	0,20	0,28
Pe termen lung /Долгосрочные обязательства / Long-term	1 656,27	1 721,31	1 665,71	1 717,94	1 679,13	1 953,01	2 022,17
din care datoria UAT**/ в т.ч. долг АТЕ**/ of which: debt of ATU**	16,16	15,58	14,16	13,86	13,30	12,54	12,76
Banca centrală	200,97	190,52	188,64	180,51	170,03	160,50	148,76
Центральный банк							
Central bank							
Pe termen lung / Долгосрочные обязательства / Long-term	200,97	190,52	188,64	180,51	170,03	160,50	148,76
Societăți care acceptă depozite exclusiv banca centrală	310,41	314,00	278,37	306,97	294,72	302,35	325,98
Депозитные организации за исключением центрального банка							
Deposit-taking corporations except central bank							
Pe termen scurt /Краткосрочные обязательства / Short-term	161,42	166,28	160,18	172,85	166,8	172,57	191,47
Pe termen lung / Долгосрочные обязательства / Long-term	148,99	147,72	118,19	134,12	127,91	129,78	134,51
Alte sectoare	3 209,24	3 087,60	3 156,67	3 307,59	3 374,83	3 508,90	3 591,05
Другие секторы							
Other sectors							
Pe termen scurt / Краткосрочные обязательства /Short-term	1 766,88	1 640,29	1 673,82	1 768,58	1 793,37	1 825,39	1 886,61
Pe termen lung / Долгосрочные обязательства / Long-term	1 442,36	1 447,31	1 482,85	1 539,01	1 581,46	1 683,51	1 704,44
<i>Alte societăți financiare</i>	<i>214,69</i>	<i>232,25</i>	<i>260,31</i>	<i>267,92</i>	<i>284,16</i>	<i>271,85</i>	<i>262,71</i>
<i>Прочие финансовые организации</i>							
<i>Other financial corporations</i>							
Pe termen scurt /Краткосрочные обязательства / Short-term	24,67	24,05	24,16	25,21	25,64	25,91	26,93
Pe termen lung /Долгосрочные обязательства /Long-term	190,02	208,20	236,15	242,71	258,52	245,94	235,78
<i>Societăți nefinanciare</i>	<i>2 959,66</i>	<i>2 815,16</i>	<i>2 854,69</i>	<i>2 996,82</i>	<i>3 046,62</i>	<i>3 190,24</i>	<i>3 278,77</i>
<i>Нефинансовые предприятия</i>							
<i>Nonfinancial corporations</i>							
Pe termen scurt /Краткосрочные обязательства /Short-term	1 741,61	1 615,62	1 648,93	1 742,63	1 766,99	1 798,74	1 858,94
Pe termen lung / Долгосрочные обязательства / Long-term	1 218,05	1 199,54	1 205,76	1 254,19	1 279,63	1 391,50	1 419,83
din care datoria corporațiilor publice в т.ч. долг государственных корпораций of which: debt of public corporations	15,77	15,42	18,16	20,68	22,65	33,27	33,74
Gospodăriile populației și IFSLSGP***	34,89	40,19	41,67	42,85	44,05	46,81	49,57
Домашние хозяйства и НКОДХ***							
Households and NPISHs***							
Pe termen scurt /Краткосрочные обязательства /Short-term	0,60	0,62	0,73	0,74	0,74	0,74	0,74
Pe termen lung / Долгосрочные обязательства / Long-term	34,29	39,57	40,94	42,11	43,31	46,07	48,83
Investiții directe: creditarea intragrup	1 843,80	1 824,81	1 864,11	1 903,05	1 869,79	1 850,30	1 862,04
Прямые инвестиции: межфилиальное кредитование							
Direct investment: intercompany lending							
Pe termen scurt /Краткосрочные обязательства /Short-term	200,00	185,90	190,97	205,06	206,26	210,59	218,48
Pe termen lung / Долгосрочные обязательства / Long-term	1 643,80	1 638,91	1 673,14	1 697,99	1 663,53	1 639,71	1 643,56
TOTAL / ВСЕГО / TOTAL	7 220,93	7 138,40	7 153,69	7 416,08	7 388,69	7 775,26	7 950,28

*date revizuite / пересмотренные данные / revised data

** UAT – unități administrativ-teritoriale / АТЕ – административно-территориальные единицы / ATU – administrative-territorial units

*** IFSLSGP - instituții fără scop lucrativ în serviciul gospodăriilor populației / НКОДХ - некоммерческие организации, обслуживающие домашние хозяйства / NPISHs - nonprofit institutions serving households

Tabelul 24. Datoria externă sub formă de împrumuturi, alocări de DST și titluri de angajamente, pe creditori, la sfârșitul perioadei (mil. USD)

Кредиты, распределение СДР и долговые ценные бумаги по кредиторам, на конец периода (млн. долларов США)

External loans, SDR allocations and debt securities, by creditor, at period-end (US\$ million)

	I 2019	II 2019	III 2019	IV 2019	I* 2020	II* 2020	III 2020
Banca centrală	200,97	190,52	188,64	180,51	170,03	160,50	148,76
Центральный банк							
Central bank							
Împrumuturi de la FMI / Кредиты МВФ / IMF loans	200,97	190,52	188,64	180,51	170,03	160,50	148,76
Datoria de stat directă	1 640,35	1 705,89	1 651,74	1 704,10	1 666,02	1 940,67	2 009,69
Прямой государственный долг							
Direct governmental debt							
<i>Organisme internaționale</i>	<i>1 373,22</i>	<i>1 435,65</i>	<i>1 414,38</i>	<i>1 467,52</i>	<i>1 457,31</i>	<i>1 730,68</i>	<i>1 825,22</i>
<i>Международные организации</i>							
<i>Multilateral creditors</i>							
AID / MAP / IDA	617,72	622,53	608,61	616,68	613,33	622,13	645,14
FMI / МВФ / IMF	265,43	263,72	275,32	277,00	275,36	513,16	517,76
BEI / ЕИБ / EIB	229,83	277,39	266,76	277,51	272,96	282,84	311,74
BIRD / МБРР / IBRD	91,85	93,83	92,84	98,52	98,86	101,74	106,94
BERD / ЕБРР / EBRD	69,46	76,36	72,03	76,23	75,36	86,47	89,90
FIDA / МФСР / IFAD	67,39	68,29	68,35	68,47	69,28	71,73	74,84
Comisia Europeană				22,38	22,14	22,57	46,77
Европейская комиссия							
European Commission							
BDCE / БРСЕ / СЕВ	31,54	33,53	30,47	30,73	30,02	30,04	32,13
<i>Relații bilaterale / Двусторонние кредиторы / Bilateral creditors</i>	<i>266,89</i>	<i>270,08</i>	<i>237,17</i>	<i>236,56</i>	<i>208,52</i>	<i>209,79</i>	<i>184,19</i>
<i>Япония / Япония / Japan</i>	<i>58,14</i>	<i>59,50</i>	<i>58,72</i>	<i>58,15</i>	<i>58,09</i>	<i>58,48</i>	<i>58,50</i>
<i>România / Румыния / Romania</i>	<i>102,43</i>	<i>103,84</i>	<i>79,30</i>	<i>81,14</i>	<i>59,50</i>	<i>60,67</i>	<i>40,93</i>
<i>Rusia / Россия / Russia</i>	<i>38,02</i>	<i>38,02</i>	<i>34,40</i>	<i>34,40</i>	<i>30,23</i>	<i>30,23</i>	<i>25,41</i>
<i>SUA / США / USA</i>	<i>28,34</i>	<i>28,34</i>	<i>27,19</i>	<i>25,01</i>	<i>24,27</i>	<i>24,27</i>	<i>23,13</i>
<i>Austria / Австрия / Austria</i>	<i>23,35</i>	<i>23,68</i>	<i>22,76</i>	<i>22,84</i>	<i>22,59</i>	<i>22,16</i>	<i>22,96</i>
<i>Germania / Германия / Germany</i>	<i>15,72</i>	<i>15,80</i>	<i>14,32</i>	<i>14,53</i>	<i>13,36</i>	<i>13,49</i>	<i>12,75</i>
<i>Polonia / Poland / Польша</i>	<i>0,49</i>	<i>0,50</i>	<i>0,48</i>	<i>0,49</i>	<i>0,48</i>	<i>0,49</i>	<i>0,51</i>
<i>Turcia / Турция / Turkey</i>	<i>0,40</i>	<i>0,40</i>					
<i>Altele / Прочие / Other</i>	<i>0,24</i>	<i>0,16</i>	<i>0,19</i>	<i>0,02</i>	<i>0,19</i>	<i>0,20</i>	<i>0,28</i>
Datoria UAT** / Долг АТЕ / Debt of ATU	16,16	15,58	14,16	13,86	13,30	12,54	12,76
<i>Organisme internaționale</i>	<i>16,09</i>	<i>15,52</i>	<i>14,12</i>	<i>13,84</i>	<i>13,30</i>	<i>12,54</i>	<i>12,76</i>
<i>Международные организации</i>							
<i>Multilateral creditors</i>							
BEI / ЕИБ / EIB	10,63	10,64	9,96	10,24	9,85	9,91	10,27
BERD / ЕБРР / EBRD	3,58	3,63	2,91	2,98	2,82	2,40	2,49
CFI / МФК / IFC	1,88	1,25	1,25	0,62	0,63	0,23	
<i>Alți creditori / Другие кредиторы / Other creditors</i>	<i>0,07</i>	<i>0,06</i>	<i>0,04</i>	<i>0,02</i>			
Datoria corporațiilor publice	15,77	15,42	18,16	20,68	22,65	33,27	33,74
Долг государственных корпораций							
Debt of public corporations							
<i>Organisme internaționale</i>	<i>14,65</i>	<i>14,28</i>	<i>17,07</i>	<i>19,56</i>	<i>21,54</i>	<i>32,14</i>	<i>32,57</i>
<i>Международные организации</i>							
<i>Multilateral creditors</i>							
BERD / ЕБРР / EBRD	9,52	9,08	12,07	14,44	16,48	15,86	15,70
BEI / ЕИБ / EIB	5,13	5,20	5,00	5,12	5,06	16,28	16,87
<i>Alți creditori / Другие кредиторы / Other creditors</i>	<i>1,12</i>	<i>1,14</i>	<i>1,09</i>	<i>1,12</i>	<i>1,11</i>	<i>1,13</i>	<i>1,17</i>
Datoria privată negarantată de stat	2 674,87	2 680,34	2 715,31	2 801,75	2 804,17	2 886,95	2 922,56
Негарантированный государством долг частного сектора							
Non-guaranteed private debt							
<i>Organisme internaționale</i>	<i>132,92</i>	<i>116,61</i>	<i>92,26</i>	<i>115,59</i>	<i>107,24</i>	<i>189,67</i>	<i>195,11</i>
<i>Международные организации</i>							
<i>Multilateral creditors</i>							
<i>Alți creditori / Другие кредиторы / Other creditors</i>	<i>2 541,95</i>	<i>2 563,73</i>	<i>2 623,05</i>	<i>2 686,16</i>	<i>2 696,93</i>	<i>2 697,28</i>	<i>2 727,45</i>
TOTAL / ВСЕГО / TOTAL	4 548,12	4 607,75	4 588,01	4 720,90	4 676,17	5 033,93	5 127,51

*date revizuite / пересмотренные данные / revised data

** UAT - unități administrativ-teritoriale / АТЕ - административно-территориальные единицы / ATU - administrative-territorial units

Anexa 18. Datoria externă a Republicii Moldova pentru perioada 31.12.2017-30.09.2020, prezentare sectorială (conform Ghidului SDE 2013/MBP6)

milioane USD

	31.12. 2017	31.03. 2018	30.06. 2018	30.09. 2018	31.12. 2018	31.03. 2019	30.06. 2019	30.09. 2019	31.12. 2019	31.03. 2020*	30.06. 2020*	30.09. 2020
Administrația publică	1 722,55	1 729,45	1 689,35	1 703,58	1 706,36	1 656,51	1 721,47	1 665,90	1 717,96	1 679,32	1 953,21	2 022,45
Pe termen scurt	0,88	0,91	0,36	0,24	0,24	0,24	0,16	0,19	0,02	0,19	0,20	0,28
Investiții de portofoliu	0,88	0,91	0,36	0,24	0,24	0,24	0,16	0,19	0,02	0,19	0,20	0,28
Pe termen lung	1 721,67	1 728,54	1 688,99	1 703,34	1 706,12	1 656,27	1 721,31	1 665,71	1 717,94	1 679,13	1 953,01	2 022,17
Împrumuturi	1 554,43	1 557,42	1 523,61	1 538,30	1 542,89	1 492,87	1 557,67	1 505,12	1 555,16	1 517,80	1 790,59	1 856,51
din care datoria UAT	21,00	20,76	18,94	18,34	17,12	16,16	15,58	14,16	13,86	13,30	12,54	12,76
Alocări de DST	167,24	171,12	165,38	165,04	163,23	163,40	163,64	160,59	162,78	161,33	162,42	165,66
Banca centrală	264,29	249,24	250,39	231,05	217,80	200,97	190,52	188,64	180,51	170,03	160,50	148,76
Pe termen lung	264,29	249,24	250,39	231,05	217,80	200,97	190,52	188,64	180,51	170,03	160,50	148,76
Împrumuturi	264,29	249,24	250,39	231,05	217,80	200,97	190,52	188,64	180,51	170,03	160,50	148,76
Societăți care acceptă depozite, exclusiv banca centrală	425,32	519,22	437,34	402,64	379,44	310,41	314,00	278,37	306,97	294,72	302,35	325,98
Pe termen scurt	257,87	365,82	289,15	258,09	222,57	161,42	166,28	160,18	172,85	166,81	172,57	191,47
Împrumuturi	20,79	18,65	18,59	18,60	17,50	17,50	17,50	17,50	17,50	19,79	19,79	19,79
Numerar și depozite	164,83	180,23	146,85	144,20	138,01	128,32	133,18	124,22	132,68	124,35	130,11	149,01
Alte angajamente aferente datoriei	72,25	166,94	123,71	95,29	67,06	15,60	15,60	18,46	22,67	22,67	22,67	22,67
Pe termen lung	167,45	153,40	148,19	144,55	156,87	148,99	147,72	178,19	134,12	127,91	129,78	134,51
Împrumuturi	167,45	153,40	148,19	144,55	156,87	148,99	147,72	178,19	134,12	127,91	129,78	134,51
Alte sectoare	2 721,01	2 831,88	2 838,05	3 039,90	3 169,78	3 209,24	3 087,60	3 156,67	3 307,59	3 374,83	3 508,90	3 591,05
Pe termen scurt	1 355,15	1 456,35	1 462,59	1 612,50	1 738,82	1 766,88	1 640,29	1 673,82	1 768,58	1 793,37	1 825,39	1 886,61
Împrumuturi	60,02	44,93	44,21	43,83	46,40	45,62	45,91	45,76	45,57	45,95	51,78	53,79
Numerar și depozite	0,50	0,53	1,27	1,40	2,23	2,29	1,27	1,23	1,93	2,39	2,49	3,33
Credite comerciale și avansuri	1 218,89	1 336,15	1 343,37	1 494,53	1 618,45	1 648,23	1 523,37	1 558,09	1 653,34	1 678,29	1 705,38	1 764,75
Alte angajamente aferente datoriei	75,74	74,74	73,74	72,74	71,74	70,74	69,74	68,74	67,74	66,74	65,74	64,74
din care datoria pentru resurse energetice	74,12	73,12	72,12	71,12	70,12	69,12	68,12	67,12	66,12	65,12	64,12	63,12
Pe termen lung	1 365,86	1 375,53	1 375,46	1 427,40	1 430,96	1 442,36	1 447,31	1 482,85	1 539,01	1 581,46	1 683,51	1 704,44
Împrumuturi	1 328,19	1 334,26	1 333,90	1 381,20	1 380,96	1 391,48	1 400,27	1 434,72	1 487,92	1 529,59	1 630,80	1 649,91
din care datoria corporațiilor publice	12,80	12,76	12,97	12,87	14,73	15,77	15,42	18,16	20,68	22,65	33,27	33,74
Credite comerciale și avansuri	37,67	41,27	41,56	46,20	50,00	50,88	47,04	48,13	51,09	51,87	52,71	54,53
Alte societăți financiare	132,87	171,82	177,30	185,21	197,63	214,69	232,25	260,31	267,92	284,16	271,85	262,71
Pe termen scurt	4,94	23,19	23,89	23,90	24,73	24,67	24,05	24,16	25,21	25,64	25,91	26,93
Împrumuturi	4,44	4,44	4,44	4,44	4,44	4,44	4,44	4,44	4,44	4,44	4,44	4,68
Numerar și depozite	0,50	0,53	1,27	1,40	2,23	2,29	1,27	1,23	1,93	2,39	2,49	3,33
Credite comerciale și avansuri	18,22	18,18	18,18	18,06	18,06	17,94	18,34	18,49	18,84	18,81	18,98	18,92
Pe termen lung	127,93	148,63	153,41	161,31	172,90	190,02	208,20	236,15	242,71	258,52	245,94	235,78
Împrumuturi	127,93	148,63	153,41	161,31	172,90	190,02	208,20	236,15	242,71	258,52	245,94	235,78
Societăți nefinanciare	2 555,22	2 625,50	2 626,26	2 820,24	2 937,69	2 959,66	2 815,16	2 854,69	2 996,82	3 046,62	3 190,24	3 278,77
Pe termen scurt	1 349,68	1 432,70	1 438,24	1 588,13	1 713,62	1 741,61	1 615,62	1 648,93	1 742,63	1 766,99	1 798,74	1 858,94
Împrumuturi	55,05	40,03	39,31	38,92	41,49	40,58	40,85	40,59	40,39	40,77	46,60	48,37

	31.12. 2017	31.03. 2018	30.06. 2018	30.09. 2018	31.12. 2018	31.03. 2019	30.06. 2019	30.09. 2019	31.12. 2019	31.03. 2020*	30.06. 2020*	30.09. 2020
Credite comerciale și avansuri	1 218,89	1 317,93	1 325,19	1 476,47	1 600,39	1 630,29	1 505,03	1 539,60	1 634,50	1 659,48	1 686,40	1 745,83
Alte angajamente aferente datoriei	75,74	74,74	73,74	72,74	71,74	70,74	69,74	68,74	67,74	66,74	65,74	64,74
din care datoria pentru resurse energetice	74,12	73,12	72,12	71,12	70,12	69,12	68,12	67,12	66,12	65,12	64,12	63,12
<i>Pe termen lung</i>	1 205,54	1 192,80	1 188,02	1 232,11	1 224,07	1 218,05	1 199,54	1 205,76	1 254,79	1 279,63	1 391,50	1 419,83
Împrumuturi	1 167,87	1 151,53	1 146,46	1 185,91	1 174,07	1 167,17	1 152,50	1 157,63	1 203,10	1 227,76	1 338,79	1 365,30
din care datoria corporațiilor publice	12,80	12,76	12,97	12,87	14,73	15,77	15,42	18,16	20,68	22,65	33,27	33,74
Credite comerciale și avansuri	37,67	41,27	41,56	46,20	50,00	50,88	47,04	48,13	51,09	51,87	52,71	54,53
Gospodăriile populației și IFSISGP	32,92	34,56	34,49	34,45	34,46	34,89	40,19	41,67	42,85	44,05	46,81	49,57
<i>Pe termen scurt</i>	0,53	0,46	0,46	0,47	0,47	0,60	0,62	0,73	0,74	0,74	0,74	0,74
Împrumuturi	0,53	0,46	0,46	0,47	0,47	0,60	0,62	0,73	0,74	0,74	0,74	0,74
<i>Pe termen lung</i>	32,39	34,10	34,03	33,98	33,99	34,29	39,57	40,94	42,11	43,31	46,07	48,83
Împrumuturi	32,39	34,10	34,03	33,98	33,99	34,29	39,57	40,94	42,11	43,31	46,07	48,83
Investiții directe: creditare intragrup	1 841,36	1 795,73	1 790,88	1 809,97	1 848,27	1 843,80	1 824,81	1 864,11	1 903,05	1 869,79	1 850,30	1 862,04
Angajamentele aferente datoriei întreprinderilor cu investiții directe față de investitorii lor direcți	1 841,36	1 795,73	1 790,88	1 809,97	1 848,27	1 843,80	1 824,81	1 864,11	1 903,05	1 869,79	1 850,30	1 862,04
<i>Pe termen scurt</i>	146,63	160,14	161,24	178,51	195,87	200,00	185,90	190,97	205,06	206,26	210,59	218,48
Împrumuturi	6,99	7,06	7,12	7,07	10,23	10,93	11,13	12,22	15,40	13,74	14,95	16,03
Credite comerciale și avansuri	139,64	153,08	154,12	171,44	185,64	189,07	174,77	178,75	189,66	192,52	195,64	202,45
<i>Pe termen lung</i>	1 694,73	1 635,59	1 629,64	1 631,46	1 652,40	1 643,80	1 638,91	1 673,14	1 697,99	1 663,53	1 639,71	1 643,56
Împrumuturi	1 125,06	1 059,18	1 062,46	1 063,15	1 076,90	1 076,12	1 073,23	1 105,08	1 121,92	1 089,84	1 073,12	1 082,27
Alte angajamente aferente datoriei	569,67	576,41	567,18	568,31	575,50	567,68	565,68	568,06	576,07	573,69	566,59	561,29
TOTAL	6 974,53	7 125,52	7 006,01	7 187,14	7 321,65	7 220,93	7 138,40	7 153,69	7 416,08	7 388,69	7 775,26	7 950,28
Articole informative:												
Arierate	267,75	273,85	272,99	273,32	292,70	296,36	296,26	325,40	337,13	340,05	343,36	345,97
Alte sectoare	173,36	174,89	175,43	175,55	195,23	199,15	198,75	228,72	239,94	242,51	245,32	247,21
<i>termen scurt</i>	10,17	10,17	10,17	10,17	10,17	10,17	10,16	10,67	10,72	10,73	10,73	10,73
<i>termen lung</i>	163,19	164,72	165,27	165,38	185,06	188,99	188,59	218,05	229,22	231,78	234,59	236,48
Investiții directe: creditare intragrup	94,39	98,96	97,56	97,77	97,47	97,21	97,51	96,68	97,19	97,54	98,04	98,76

*date revizuite

Anexa 19. Datoria externă publică, public garantată și datoria privată negarantată pentru perioada 31.12.2017-30.09.2020

	milioane USD											
	31.12. 2017	31.03. 2018	30.06. 2018	30.09. 2018	31.12. 2018	31.03. 2019	30.06. 2019	30.09. 2019	31.12. 2019	31.03. 2020*	30.06. 2020*	30.09. 2020
Datoria publică și public garantată	1 999,64	1 991,45	1 952,71	1 947,50	1 938,89	1 873,25	1 927,41	1 872,70	1 919,15	1 872,00	2 146,98	2 204,95
<i>Pe termen scurt</i>	0,88	0,91	0,36	0,24	0,24	0,24	0,16	0,19	0,02	0,19	0,20	0,28
Investiții de portofoliu	0,88	0,91	0,36	0,24	0,24	0,24	0,16	0,19	0,02	0,19	0,20	0,28
Pe termen lung	1 998,76	1 990,54	1 952,35	1 947,26	1 938,65	1 873,01	1 927,25	1 872,51	1 919,13	1 871,81	2 146,78	2 204,67
Împrumuturi	1 831,52	1 819,42	1 786,97	1 782,22	1 775,42	1 709,61	1 763,61	1 711,92	1 756,35	1 710,48	1 984,36	2 039,01
din care datoria corporațiilor publice și UAT**	33,80	33,52	31,91	31,21	31,85	31,93	31,00	32,32	34,54	35,95	45,81	46,50
Alocări de DST de la FMI	167,24	171,12	165,38	165,04	163,23	163,40	163,64	160,59	162,78	161,33	162,42	165,66
Datoria privată negarantată	4 834,00	5 134,07	5 053,30	5 239,64	5 382,76	5 347,68	5 210,99	5 280,99	5 496,93	5 516,69	5 628,28	5 745,33
Pe termen scurt	1 594,85	1 822,17	1 751,74	1 870,59	1 967,39	1 928,30	1 806,57	1 834,00	1 941,43	1 960,18	1 997,96	2 078,08
Împrumuturi	62,64	63,58	62,80	62,43	63,90	63,12	63,41	63,26	63,07	65,74	71,57	73,58
Numerar și depozite	165,33	180,76	148,12	145,60	140,24	130,61	134,45	125,45	134,61	126,74	132,60	152,34
Credite comerciale și avansuri	1 218,89	1 336,15	1 343,37	1 494,53	1 618,45	1 648,23	1 523,37	1 558,09	1 653,34	1 678,29	1 705,38	1 764,75
Alte angajamente aferente datoriei	147,99	241,68	197,45	168,03	138,80	86,34	85,34	87,20	90,41	89,41	88,41	87,41
Pe termen lung	1 484,47	1 516,17	1 510,68	1 559,08	1 573,10	1 575,58	1 579,61	1 582,88	1 652,45	1 686,72	1 780,02	1 805,21
Împrumuturi	1 446,80	1 474,90	1 469,12	1 512,88	1 523,10	1 524,70	1 532,57	1 534,75	1 601,36	1 634,85	1 727,31	1 750,68
Credite comerciale și avansuri	37,67	41,27	41,56	46,20	50,00	50,88	47,04	48,13	51,09	51,87	52,71	54,53
Investiții directe: creditare intragrup	1 754,68	1 795,73	1 790,88	1 809,97	1 848,27	1 843,80	1 824,81	1 864,11	1 903,05	1 869,79	1 850,30	1 862,04
Angajamente aferente datoriei întreprinderilor cu investiții directe față de investitorii lor direcți	1 754,68	1 795,73	1 790,88	1 809,97	1 848,27	1 843,80	1 824,81	1 864,11	1 903,05	1 869,79	1 850,30	1 862,04
Pe termen scurt	146,62	160,14	161,24	178,51	195,87	200,00	185,90	190,97	205,06	206,26	210,59	218,48
Împrumuturi	6,98	7,06	7,12	7,07	10,23	10,93	11,13	12,22	15,40	13,74	14,95	16,03
Credite comerciale și avansuri	139,64	153,08	154,12	171,44	185,64	189,07	174,77	178,75	189,66	192,52	195,64	202,45
Pe termen lung	1 608,06	1 635,59	1 629,64	1 631,46	1 652,40	1 643,80	1 638,91	1 673,14	1 697,99	1 663,53	1 639,71	1 643,56
Împrumuturi	1 038,39	1 059,18	1 062,46	1 063,15	1 076,90	1 076,12	1 073,23	1 105,08	1 121,92	1 089,84	1 073,12	1 082,27
Alte angajamente aferente datoriei (resurse energetice)	569,67	576,41	567,18	568,31	575,50	567,68	565,68	568,06	576,07	573,69	566,59	561,29
TOTAL	6 833,64	7 125,52	7 006,01	7 187,14	7 321,65	7 220,93	7 138,40	7 153,69	7 416,08	7 388,69	7 775,26	7 950,28

*date revizuite

** UAT - unități administrativ-teritoriale