

Tabelul 3. Indicatorii principali aferenți datoriei externe (MBP6)

Основные показатели внешнего долга (РПБ6)

Main indicators of the external debt (BPM6)

	30.06. 2019	30.09. 2019	31.12. 2019	31.03. 2020*	30.06. 2020*	30.09. 2020*	31.12. 2020	31.12.2020 / 31.12.2019
	mil. USD / млн. долл. США / US\$ million							%
Datoria externă brută (DE) Валовой внешний долг (ВД) Gross external debt (ED)	7 138,40	7 153,69	7 416,08	7 397,60	7 790,01	7 992,96	8 357,73	112,7
Datoria externă publică și public garantată Внешний долг государственного сектора и гарантированный государством долг Public and publicly guaranteed external debt	1 927,41	1 872,70	1 919,15	1 872,00	2 146,98	2 204,95	2 430,27	126,6
Datoria privată negarantată Негарантированный долг частного сектора Non-guaranteed private debt	5 210,99	5 280,99	5 496,93	5 525,60	5 643,03	5 788,01	5 927,46	107,8
Datoria externă pe termen scurt Краткосрочный внешний долг Short-term external debt	1 992,63	2 025,16	2 146,51	2 174,99	2 223,42	2 319,39	2 385,05	111,1
Datoria externă pe termen lung Долгосрочный внешний долг Long-term external debt	5 145,77	5 128,53	5 269,57	5 222,61	5 566,59	5 673,57	5 972,68	113,3
	%							p.p. / п.п.
Pondere DE publice și public garantate în DE brută Доля ВД гос. сектора и гарантированного государством долга в валовом ВД Share of public and publicly guaranteed ED in gross ED	27,0	26,2	25,9	25,3	27,6	27,6	29,1	3,2
Pondere DE pe termen lung în DE brută Доля долгосрочного долга в валовом ВД Share of long-term ED in gross ED	72,1	71,7	71,1	70,6	71,5	71,0	71,5	0,4
Pondere creditorilor organizații internaționale și guverne străine în DE sub formă de împrumuturi și alocări de DST Доля международных организаций и иностранных правительств (кредиторы) во ВД в части кредитов и распределения СДР Share of international organizations and foreign governments (creditors) in the ED in the form of loans and SDR allocations	44,3	42,8	43,1	42,3	46,4	46,6	48,3	5,2
Rata medie trimestrială implicită a dobânzii la DE sub formă de împrumuturi și alocări de DST Среднеквартальная косвенная процентная ставка по ВД в виде ссуд и займов и распределения СДР Implicit quarterly average interest rate on ED (loans and SDR allocation)	0,4	0,6	0,4	0,4	0,4	0,4	0,4	0,0 p.p.
Rata reînnoirii finanțării (raportul dintre trageri noi și rambursări la împrumuturile pe termen lung) Коэффициент обновления финансирования (соотношение привлечения новых долгосрочных займов к погашениям по старым обязательствам) Roll-over rate, long-term debt (loans)	113	121	162	85	287	101	184	22 p.p.
	ani / лет / years							
Scadența medie implicită a DE pe termen lung sub formă de împrumuturi (în câți ani va achitată datoria, dacă se vor păstra rambursările curente și nu vor fi trageri noi) Средний подразумеваемый срок погашения долгосрочного ВД в виде ссуд и займов (количество лет для погашения долга при отсутствии новых привлечений и сохранении текущего уровня погашений) Implicit average maturity of external long term debt (loans)	7,0	5,9	8,8	5,6	7,4	6,8	7,1	-1,7

Notă: p. p. – puncte procentuale / Примечание: п. п. – процентные пункты / Note: p. p. – percentage points

* date revizuite / пересмотренные данные / revised data

IV. Datoria externă a Republicii Moldova la 31.12.2020

Внешний долг Республики Молдова по состоянию на 31.12.2020

External debt of the Republic of Moldova as of 12/31/2020

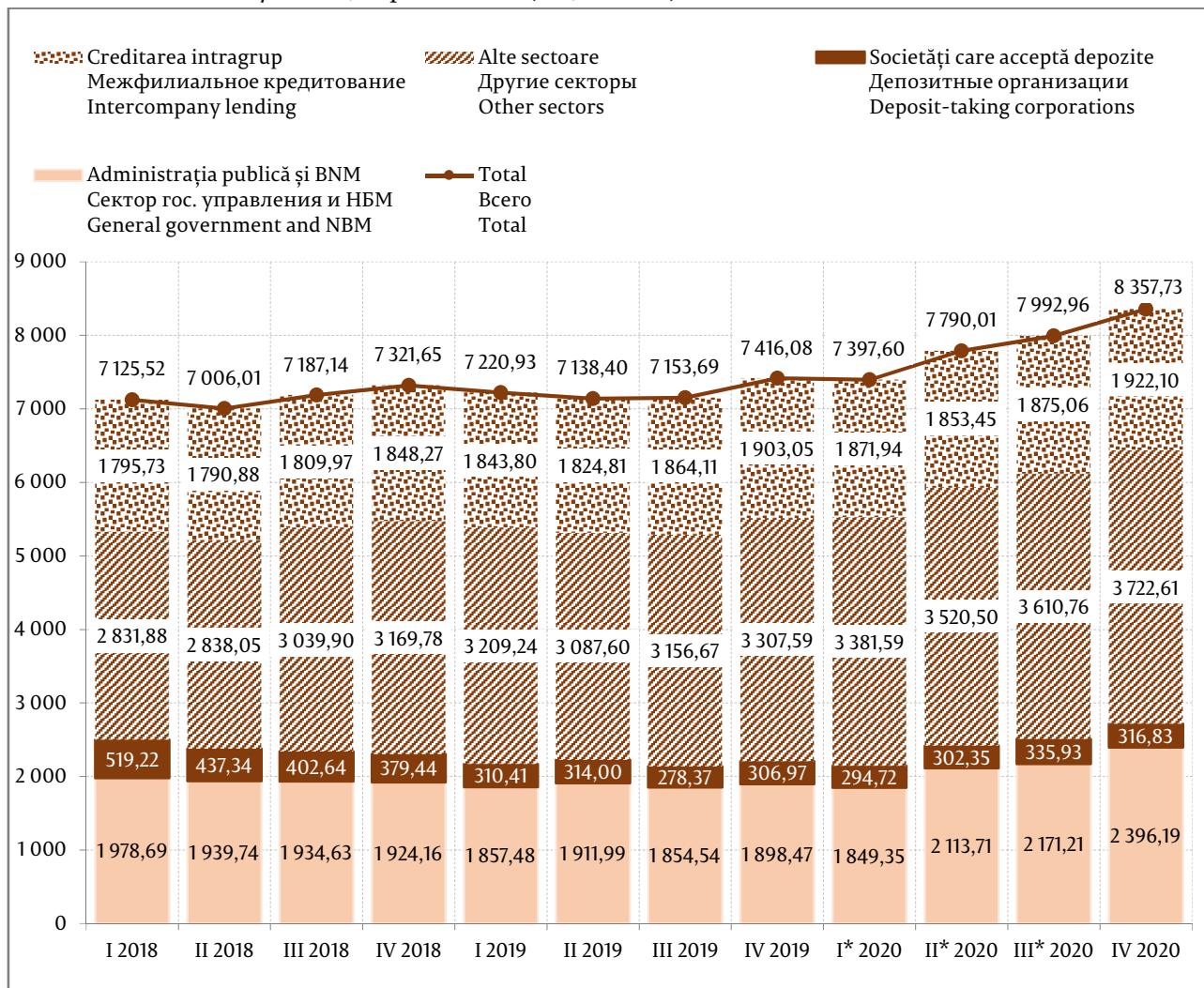
a) Datoria externă brută pe ansamblul sectoarelor instituționale Валовой внешний долг по всем секторам Gross external debt of all institutional sectors

Datoria externă brută a Republicii Moldova la 31.12.2020 a constituit 8 357,73 mil. USD, în creștere cu 12,7 la sută față de finele anului 2019. Față de situația din 30.09.2020, aceasta s-a majorat cu 4,6 la sută (diagrama 55).

Diagrama 55. Datoria externă brută, la sfârșitul perioadei, prezentare sectorială (mil. USD)

Валовой внешний долг по секторам, по состоянию на конец периода (млн. долл. США)

Gross external debt by sector, at period-end (US\$ million)



*date revizuite / пересмотренные данные / revised data

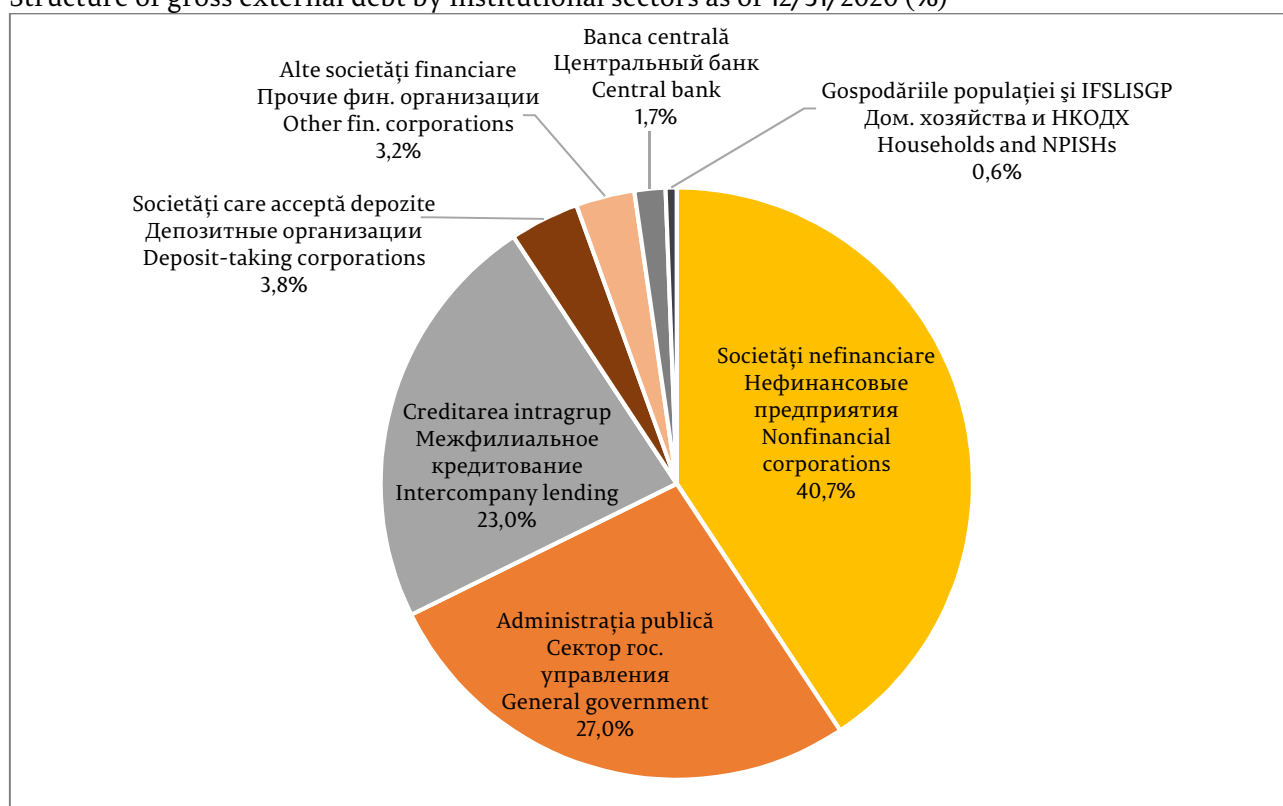
Majorarea datoriei externe pe parcursul trimestrului IV 2020 a fost determinată de sectorul *administrația publică* (+232,63 mil. USD), *alte sectoare* (+111,85 mil. USD) și *creditarea intragrup* (+47,04 mil. USD).

În structura datoriei externe pe sectoare instituționale, la 31.12.2020, cea mai mare pondere le-a revenit *societăților nefinanciare* – 40,7 la sută, cu 0,6 p.p. mai puțin față de 30.09.2020. Acestea au fost urmate de *administrația publică* cu o pondere de 27,0 la sută, în creștere cu 1,7 p.p., *creditarea intragrup* în cadrul investițiilor directe (care nu are distribuire sectorială), inclusiv datoriile pentru importul de gaze naturale – 23,0 la sută, cu 0,5 p.p. mai puțin comparativ cu 30.09.2020, *societățile care acceptă depozite, exclusiv banca centrală* cu o pondere de 3,8 la sută, în scădere cu 0,4 p.p., *alte societăți financiare* – 3,2 la sută, cu 0,1 p.p. mai puțin, *BNM* – 1,7 la sută, în descreștere cu 0,2 p.p., *gospodăriile populației* – 0,6 la sută, similar cu situația de la finele trimestrului III 2020 (diagrama 56).

Diagrama 56. Structura datoriei externe brute, pe sectoare instituționale, la 31.12.2020 (%)

Структура валового внешнего долга по институциональным секторам на 31.12.2020 (%)

Structure of gross external debt by institutional sectors as of 12/31/2020 (%)



b) Datoria externă brută, pe scadențe și pe tipuri de angajamente

Валовой внешний долг по срокам погашения и по видам обязательств

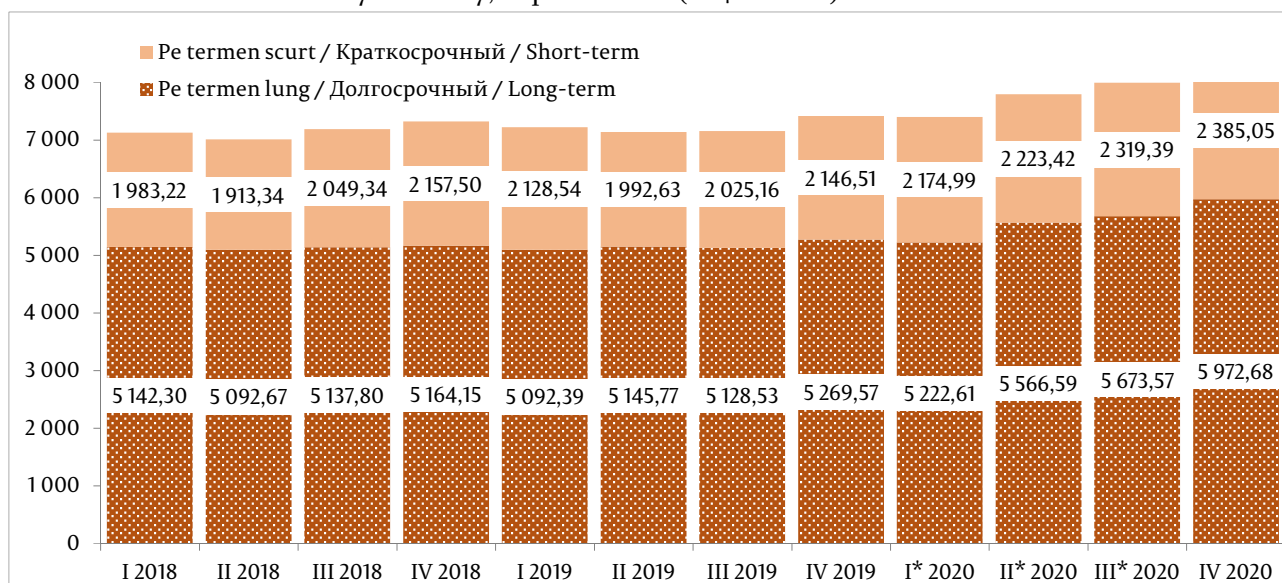
Gross external debt by maturity and by type of liability

Din punctul de vedere al scadențelor, majorarea datoriei externe pe parcursul anului 2020 a fost determinată de sporirea datoriei pe termen lung cu 13,3 la sută, comparativ cu situația din 31.12.2019 (+5,3 la sută, comparativ cu situația din 30.09.2020), cu toate că a crescut și datoria pe termen scurt cu 11,1 la sută (+2,8 la sută, față de situația din 30.09.2020) (diagrama 57).

Raportul dintre datoria pe termen lung și datoria pe termen scurt a reprezentat 250,4 la sută. Acest raport s-a îmbunătățit comparativ cu situația din 31.12.2019 cu 4,9 p.p. și cu 5,8 p.p. față de situația de la finele trimestrului III 2020.

Diagrama 57. Structura datoriei externe, pe scadențe, la sfârșitul perioadei (mil. USD)

Структура внешнего долга по срокам погашения, на конец периода (млн. долларов США)
Structure of external debt by maturity, at period-end (US\$ million)



*date revizuite / пересмотренные данные / revised data

Structura datoriei externe pe termen lung și a celei pe termen scurt, pe tipuri de angajamente, este prezentată în diagramele 58-59.

Diagrama 58. Structura datoriei externe pe termen lung, pe tipuri de angajamente, la 31.12.2020

Структура долгосрочных внешних обязательств по состоянию на 31.12.2020
Structure of long-term external debt by type of liability, as of 12/31/2020

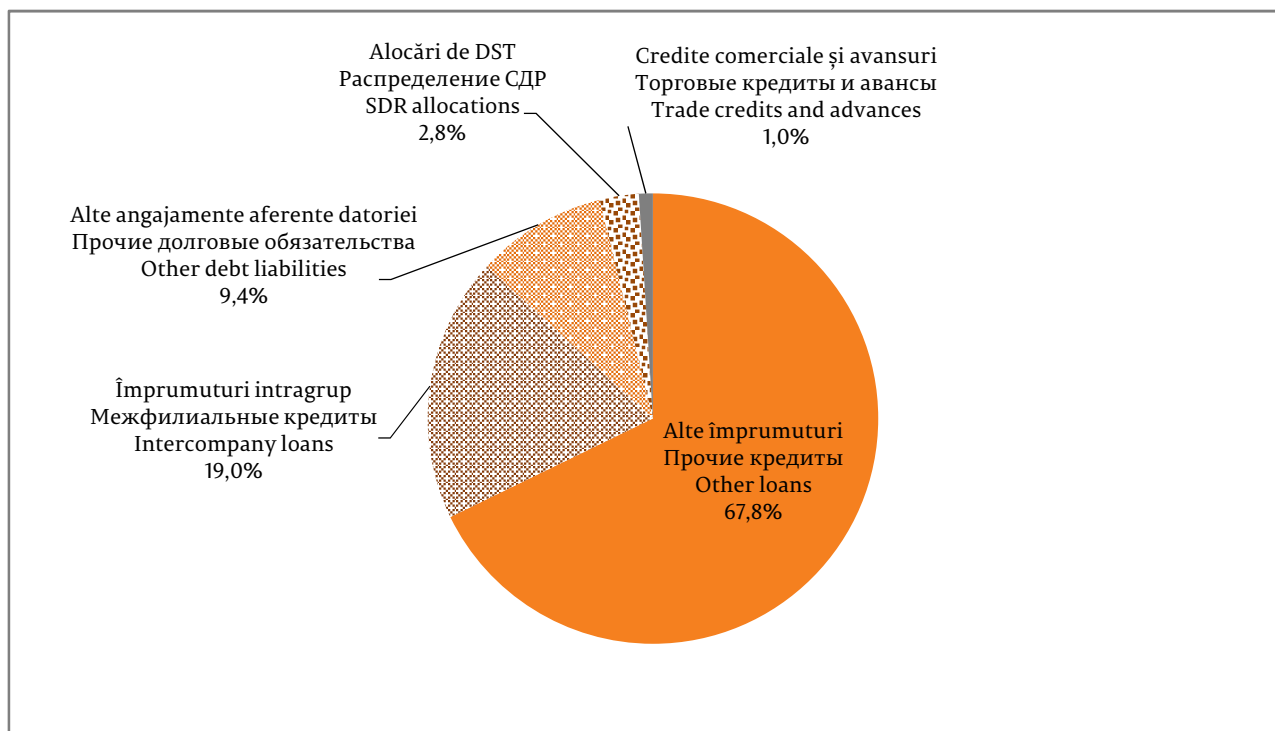
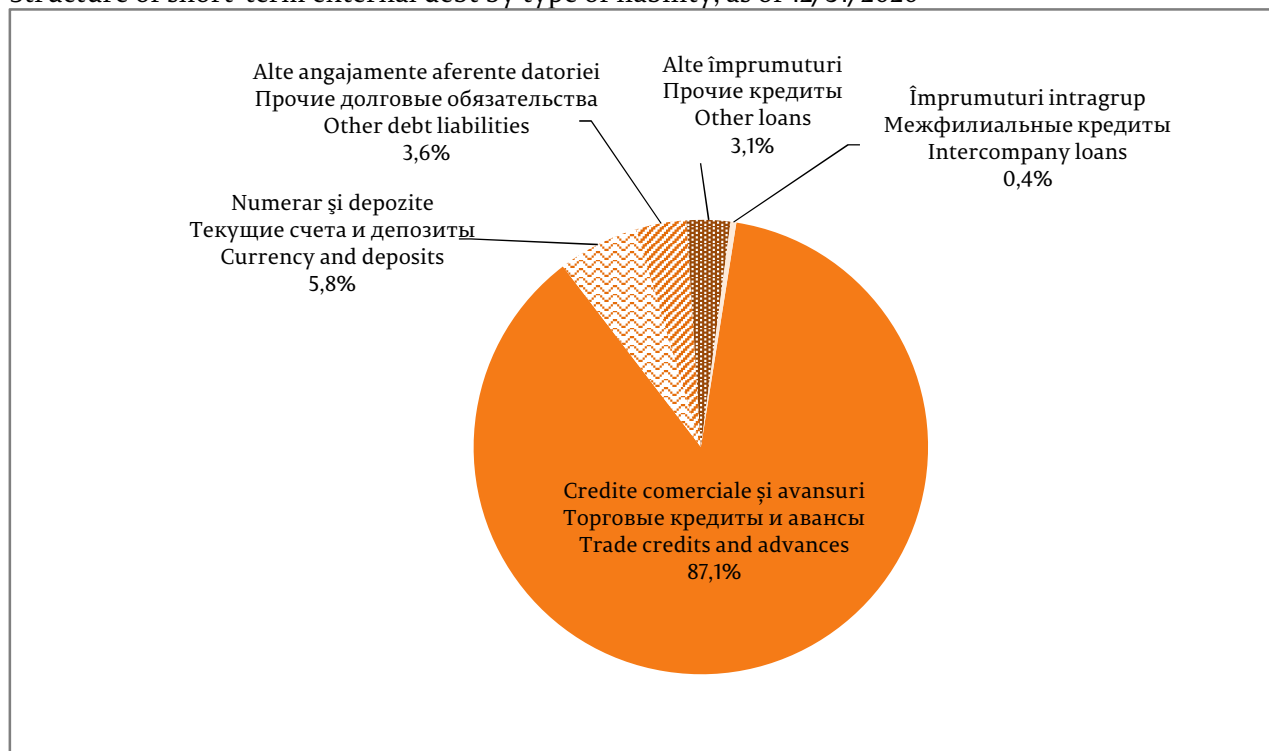


Diagrama 59. Structura datoriei externe pe termen scurt, pe tipuri de angajamente, la 31.12.2020

Структура краткосрочных внешних обязательств по состоянию на 31.12.2020

Structure of short-term external debt by type of liability, as of 12/31/2020



La 31.12.2020, datoria externă sub formă de *împrumuturi, alocări de DST și titluri de angajamente* a constituit 5 439,42 mil. USD (65,1 la sută din datoria externă brută), în creștere cu 5,7 la sută comparativ cu 30.09.2020. Din acestea, cea mai mare parte, de 55,3 la sută, a revenit agenților economici din sectorul privat, iar 44,7 la sută – sectorului public (datoria BNM, datoria de stat directă, datoria corporațiilor publice și UAT) (Tabelul 13).

Tabelul 13. Datoria externă sub formă de împrumuturi, alocări de DST și investiții de portofoliu, detalii suplimentare (mil. USD)

Внешний долг в части кредитов, распределения СДР и портфельных инвестиций – дополнительные детали (млн. долларов США)

External debt in the form of loans, SDR allocations, and portfolio investment – details (US\$ million)

	Poziția la Ostatok на Position as of 31.12.2019	Intrări Привле- чение Inflow	Plăți reale de principal Погашение основного долга Actual principal payments	Alte ajustări Другие корректи- ровки Other adjustments	Fluctuația ratei de schimb Изменение валютного курса Exchange rate changes	Poziția la Ostatok на Position as of 31.12.2020
Banca centrală Центральный банк Central bank	180,51	8,03	-53,20		5,77	141,11
credite multilaterale международные организации multilateral loans	180,51	8,03	-53,20		5,77	141,11
Datoria de stat directă Прямой государственный долг Direct governmental debt	1 704,10	551,82	-137,60		123,37	2 241,69
credite multilaterale și alocările de DST международные организации и распределение СДР multilateral loans and SDR allocations	1 467,52	551,58	-76,25		112,44	2 055,29
credite bilaterale двусторонние кредиторы bilateral loans	236,56		-61,35		10,92	186,13
altele / другие / other	0,02	0,24			0,01	0,27
Datoria UAT* Долг АТЕ* Debt of ATU*	13,86		-1,63		1,16	13,39
credite multilaterale международные организации multilateral loans	13,84		-1,61		1,16	13,39
de la alți creditori другие кредиторы from other creditors	0,02		-0,02			
Datoria corporațiilor publice Долг государственных корпораций Debt of public corporations	20,68	13,56	-3,50		3,34	34,08
credite multilaterale международные организации multilateral loans	19,56	13,56	-3,50		3,22	32,84
de la alți creditori другие кредиторы from other creditors	1,12				0,12	1,24
Datoria privată negarantată de stat Негарантированный государством долг частного сектора Non-guaranteed private debt	2 801,75	540,94	-443,12	7,85	101,73	3 009,15
credite multilaterale международные организации multilateral loans	115,59	103,88	-44,80		16,23	190,90
de la alți creditori другие кредиторы from other creditors	2 686,16	437,06	-398,32	7,85	85,50	2 818,25
TOTAL / ВСЕГО / TOTAL	4 720,90	1 114,35	-639,05	7,85	235,37	5 439,42

* UAT - unități administrativ-teritoriale

* АТЕ - административно-территориальные единицы

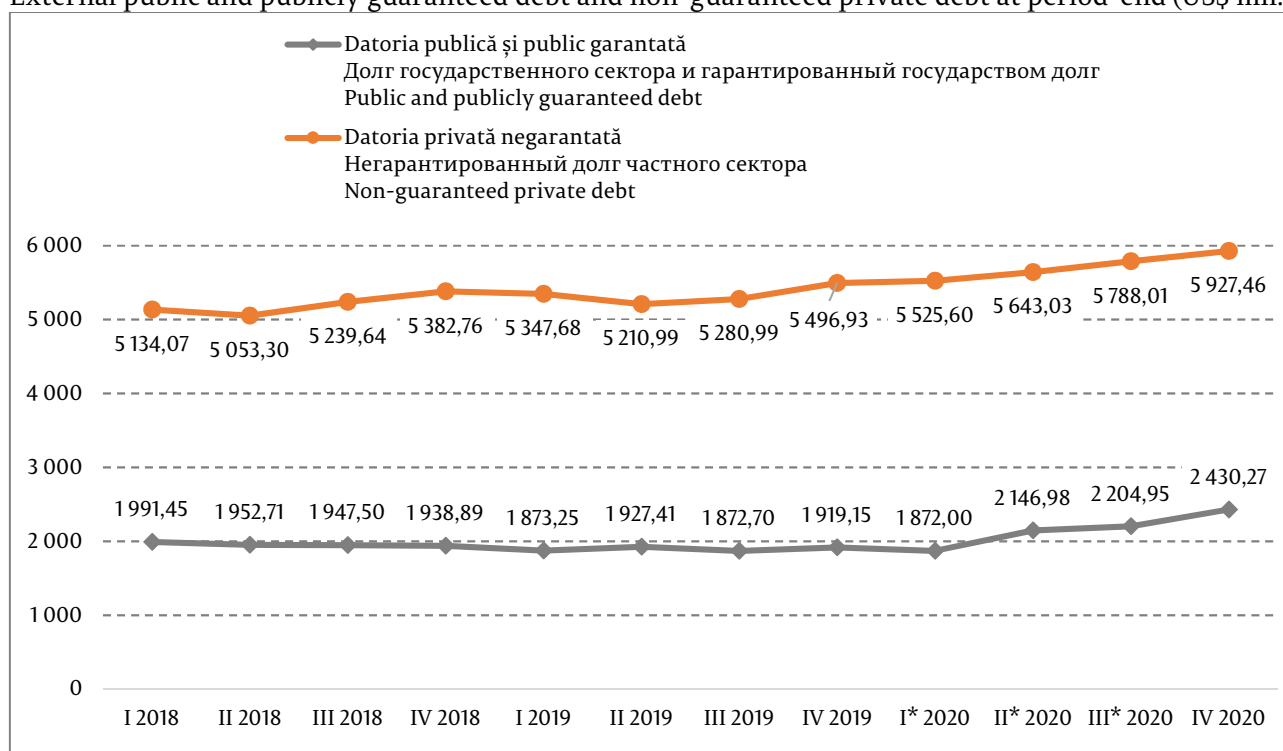
* ATU - administrative-territorial units

c) Datoria externă publică și public garantată
Внешний долг государственного сектора и гарантированный государством долг частного сектора
Public and publicly guaranteed external debt

La finele trimestrului IV 2020, datoria externă publică și public garantată a constituit 2 430,27 mil. USD, în creștere cu 26,6 la sută față de situația din 31.12.2019 (+10,2 la sută față de situația din 30.09.2020), deținând ponderea de 29,1 la sută din totalul datoriei externe. Datoria privată negarantată a înregistrat un nivel de 5 927,46 mil. USD, în creștere cu 7,8 la sută (+2,4 la sută față de situația din 30.09.2020), reprezentând 70,9 la sută din total (diagrama 60, anexa 20).

Diagrama 60. Datoria externă publică, public garantată și datoria privată negarantată, la sfârșitul perioadei (mil. USD)

Внешний долг государственного сектора, гарантированный государством долг частного сектора и негарантированный долг частного сектора, на конец периода (млн. долларов США)
External public and publicly guaranteed debt and non-guaranteed private debt at period-end (US\$ mil.)



*date revizuite / пересмотренные данные / revised data

În structura pe valute a împrumuturilor externe din cadrul *datoriei publice și public garantate* au predominat angajamentele în DST cu o pondere de 53,0 la sută, în timp ce împrumuturile externe din cadrul *datoriei private negarantate* au fost contractate, preponderent, în euro (52,7 la sută) și în dolari SUA, cu o pondere de 43,0 la sută (diagrama 61).

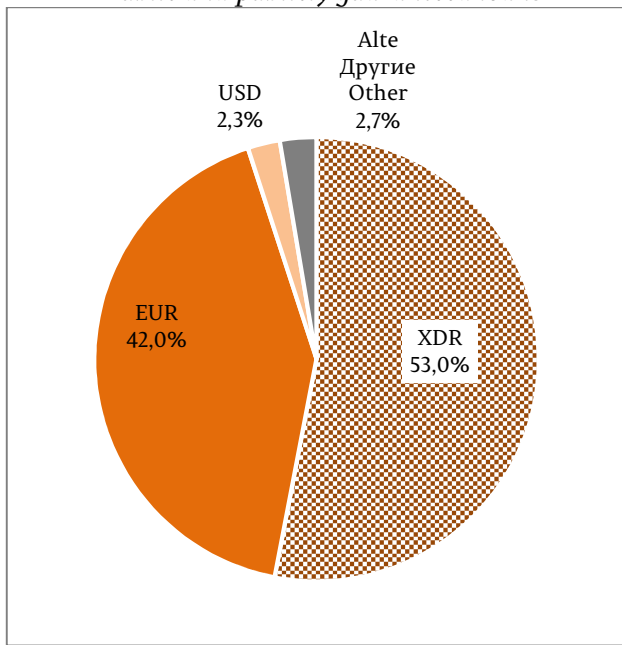
Conform situației de la 31.12.2020, principalul creditor al statului a rămas Grupul Băncii Mondiale cu o pondere de 32,6 la sută din totalul datoriei publice și public garantate sau 791,63 mil. USD (din care datoria față de AID a constituit 679,70 mil. USD, față de BIRD – 111,93 mil. USD), urmat de FMI cu 27,5 la sută (668,83 mil. USD) și BEI cu 16,9 la sută (411,90 mil. USD) (diagrama 62).

Distribuția datoriei externe totale pe principalii creditori este prezentată în tabelul 24 din Secțiunea statistică.

Diagrama 61. Structura împrumuturilor externe pe valute, la 31.12.2020

Структура внешних займов по валютам, на 31.12.2020
Structure of external loans by currencies, as of 12/31/2020

Împrumuturile publice și public garantate
Займы государственного сектора и займы
гарантированные государством
Public and publicly guaranteed loans



Împrumuturile private negarantate
Негарантированные займы частного сектора
Non-guaranteed private loans

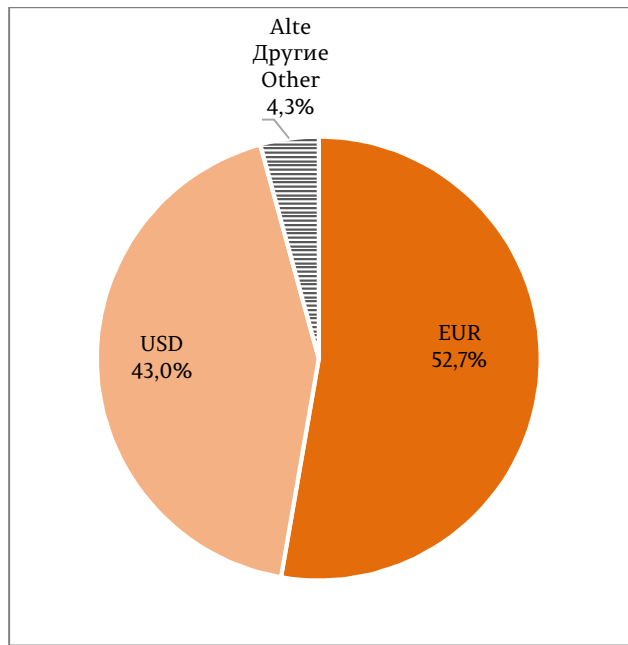
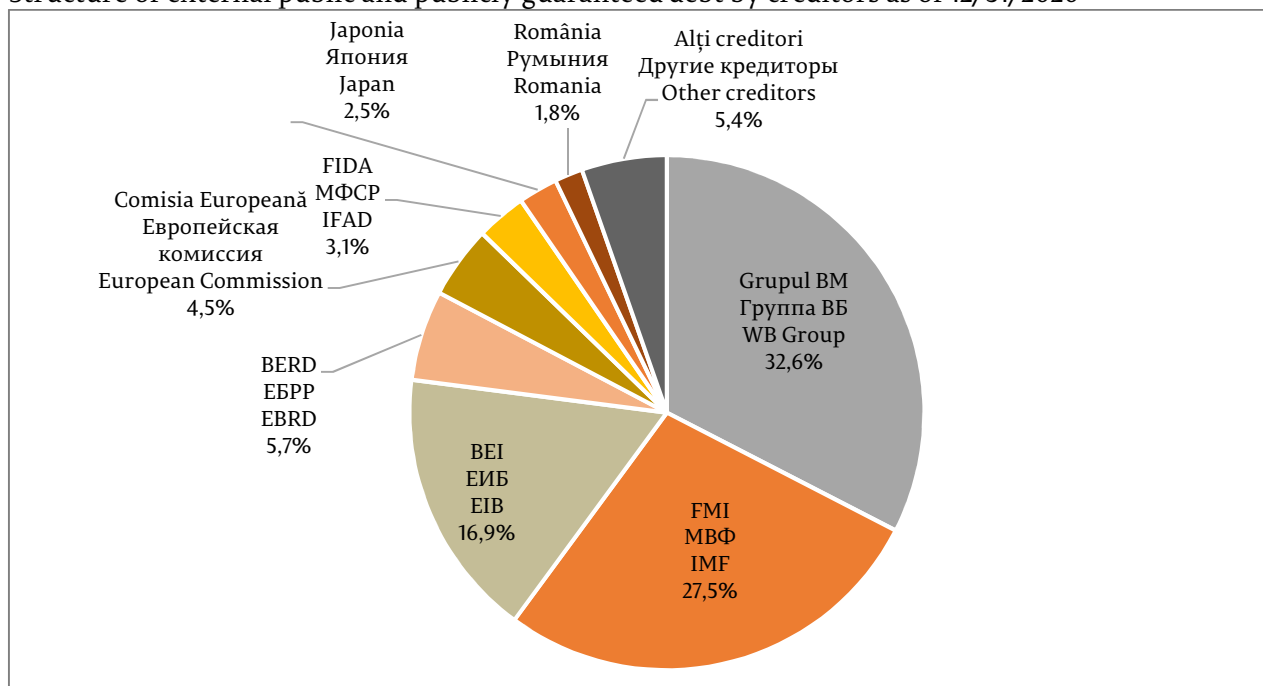


Diagrama 62. Structura pe creditorii a datoriei externe publice și public garantate, la 31.12.2020

Структура внешнего долга государственного сектора и гарантированного государством долга по кредиторам на 31.12.2020
Structure of external public and publicly guaranteed debt by creditors as of 12/31/2020



Evoluția indicatorilor aferenți deservirii datoriei externe publice și public garantate a Republicii Moldova este prezentată în tabelul 14.

Tabelul 14. Serviciul datoriei externe publice și publice garantate

Обслуживание внешнего долга государственного сектора и гарантированного государством долга

Public and publicly guaranteed external debt service

	UM / ЕИ	2019 I	2019 II	2019 III	2019 IV	2020 I	2020 II	2020 III	2020 IV
Serviciul datoriei externe publice și public garantate (plăți efective în conformitate cu orarul)	mil, USD	71,23	30,20	75,62	34,15	72,50	36,07	72,33	39,33
Обслуживание внешнего долга гос. сектора и гарантированного государством долга (фактически, в соответствии с договором)	млн. USD US\$								
Public and publicly guaranteed external debt service (actual payments, according to schedule)	mil.								
Serviciul datoriei de stat externe (plăți efective în conformitate cu orarul)	mil. USD	51,77	17,00	56,38	20,88	54,10	22,64	55,95	25,74
Обслуживание прямого государственного внешнего долга (фактически, в соответствии с договором)	млн. USD US\$								
Governmental external debt service (actual payments, according to schedule)	mil.								
Serviciul datoriei externe publice și public garantate / export de bunuri și servicii	%	8,0	3,6	8,2	3,4	8,4	5,5	9,3	4,2
Обслуживание внешнего долга гос. сектора и гарантированного государством долга / экспорт товаров и услуг									
Public and publicly guaranteed external debt service / exports of goods and services									
Serviciul datoriei de stat externe / export de bunuri și servicii	%	5,8	2,0	6,1	2,1	6,2	3,4	7,2	2,7
Обслуживание прямого государственного внешнего долга / экспорт товаров и услуг									
Governmental external debt service / exports of goods and services									

Tablelul 23. Datoria externă brută (MBP6) la sfârșitul perioadei, pe sectoare instituționale și pe scadențe (originale) (mil, USD)

Валовой внешний долг (РПБ6), на конец периода, по институциональным секторам и срокам погашения (изначальным) (млн, долл, США)

Gross external debt (BPM6), at period-end, by institutional sectors and maturities (original) (US\$ million)

	III 2019	IV 2019	I* 2020	II* 2020	III *2020	IV 2020
Administrația publică	1 665,90	1 717,96	1 679,32	1 953,21	2 022,45	2 255,08
Сектор государственного управления						
General government						
Pe termen scurt /Краткосрочные обязательства /Short-term	0,19	0,02	0,19	0,20	0,28	0,27
Pe termen lung /Долгосрочные обязательства / Long-term	1 665,71	1 717,94	1 679,13	1 953,01	2 022,17	2 254,81
din care datoria UAT**/ в т.ч. долг АТЕ**/ of which: debt of ATU**	14,16	13,86	13,30	12,54	12,76	13,39
Banca centrală	188,64	180,51	170,03	160,50	148,76	141,11
Центральный банк						
Central bank						
Pe termen lung / Долгосрочные обязательства / Long-term	188,64	180,51	170,03	160,50	148,76	141,11
Societăți care acceptă depozite, exclusiv banca centrală	278,37	306,97	294,72	302,35	335,93	316,83
Депозитные организации за исключением центрального банка						
Deposit-taking corporations except central bank						
Pe termen scurt /Краткосрочные обязательства / Short-term	160,18	172,85	166,81	172,57	191,42	177,32
Pe termen lung / Долгосрочные обязательства / Long-term	118,19	134,12	127,91	129,78	144,51	139,51
Alte sectoare	3 156,67	3 307,59	3 381,59	3 520,50	3 610,76	3 722,61
Другие секторы						
Other sectors						
Pe termen scurt / Краткосрочные обязательства /Short-term	1 673,82	1 768,58	1 801,09	1 838,91	1 907,63	1 982,60
Pe termen lung / Долгосрочные обязательства / Long-term	1 482,85	1 539,01	1 580,50	1 681,59	1 703,13	1 740,01
<i>Alte societăți financiare</i>						
<i>Прочие финансовые организации</i>						
<i>Other financial corporations</i>						
Pe termen scurt /Краткосрочные обязательства / Short-term	24,16	25,21	25,64	25,91	26,93	27,38
Pe termen lung /Долгосрочные обязательства /Long-term	236,15	242,71	258,51	245,64	236,20	238,11
<i>Societăți nefinanciare</i>						
<i>Нефинансовые предприятия</i>						
<i>Nonfinancial corporations</i>						
Pe termen scurt /Краткосрочные обязательства /Short-term	1 648,93	1 742,63	1 774,67	1 812,04	1 879,83	1 954,19
Pe termen lung / Долгосрочные обязательства / Long-term	1 205,76	1 254,19	1 278,73	1 390,88	1 420,10	1 453,46
din care datoria cororațiilor publice в т.ч. долг государственных корпораций of which: debt of public corporations	18,16	20,68	22,65	33,27	33,74	4,93
Gospodăriile populației și IFSLSGP***	41,67	42,85	44,04	46,03	47,70	49,47
Домашние хозяйства и НКОДХ***						
Households and NPISHs***						
Pe termen scurt /Краткосрочные обязательства /Short-term	0,73	0,74	0,78	0,96	0,87	1,03
Pe termen lung / Долгосрочные обязательства / Long-term	40,94	42,11	43,26	45,07	46,83	48,44
Investiții directe: creditarea intragrup	1 864,11	1 903,05	1 871,94	1 853,45	1 875,06	1 922,10
Прямые инвестиции: межфилиальное кредитование						
Direct investment: intercompany lending						
Pe termen scurt /Краткосрочные обязательства /Short-term	190,97	205,06	206,90	211,74	220,06	224,86
Pe termen lung / Долгосрочные обязательства / Long-term	1 673,14	1 697,99	1 665,04	1 641,71	1 655,00	1 697,24
TOTAL / ВСЕГО / TOTAL	7 153,69	7 416,08	7 397,60	7 790,01	7 992,96	8 357,73

*date revizuite / пересмотренные данные / revised data

** UAT – unități administrativ-teritoriale / ATE – административно-территориальные единицы / ATU – administrative-territorial units

*** IFSLSGP - instituții fără scop lucrativ în serviciul gospodăriilor populației / НКОДХ - некоммерческие организации, обслуживающие домашние хозяйства / NPISHs - nonprofit institutions serving households

Tabelul 24. Datoria externă sub formă de împrumuturi, alocări de DST și titluri de angajamente, pe creditori, la sfârșitul perioadei (mil. USD)

Кредиты, распределение СДР и долговые ценные бумаги по кредиторам, на конец периода (млн. долларов США)

External loans, SDR allocations and debt securities, by creditor, at period-end (US\$ million)

	I 2019	II 2019	III 2019	IV 2019	I* 2020	II* 2020	III* 2020	IV 2020
Banca centrală	200,97	190,52	188,64	180,51	170,03	160,50	148,76	141,11
Центральный банк								
Central bank								
Împrumuturi de la FMI / Кредиты МВФ / IMF loans	200,97	190,52	188,64	180,51	170,03	160,50	148,76	141,11
Datoria de stat directă	1 640,35	1 705,89	1 651,74	1 704,10	1 666,02	1 940,67	2 009,69	2 241,69
Прямой государственный долг								
Direct governmental debt								
<i>Organisme internaționale</i>	<i>1 373,22</i>	<i>1 435,65</i>	<i>1 414,38</i>	<i>1 467,52</i>	<i>1 457,31</i>	<i>1 730,68</i>	<i>1 825,22</i>	<i>2 055,29</i>
<i>Международные организации</i>								
<i>Multilateral creditors</i>								
AID / MAP / IDA	617,72	622,53	608,61	616,68	613,33	622,13	645,14	679,70
FMI / МВФ / IMF	265,43	263,72	275,32	277,00	275,36	513,16	517,76	527,72
BEI / ЕИБ / EIB	229,83	277,39	266,76	277,51	272,96	282,84	311,74	383,42
BERD / ЕБРР / EBRD	69,46	76,36	72,03	76,23	75,36	86,47	89,90	120,17
BIRD / МБРР / IBRD	91,85	93,83	92,84	98,52	98,86	101,74	106,94	111,93
Comisia Europeană				22,38	22,14	22,57	46,77	110,45
Европейская комиссия								
European Commission								
FIDA / МФСР / IFAD	67,39	68,29	68,35	68,47	69,28	71,73	74,84	76,49
BDCE / БРСЕ / СЕВ	31,54	33,53	30,47	30,73	30,02	30,04	32,13	45,41
<i>Relații bilaterale / Двусторонние кредиторы /</i>	<i>266,89</i>	<i>270,08</i>	<i>237,17</i>	<i>236,56</i>	<i>208,52</i>	<i>209,79</i>	<i>184,19</i>	<i>186,13</i>
<i>Bilateral creditors</i>								
Japonia / Япония / Japan	58,14	59,50	58,72	58,15	58,09	58,48	58,50	59,91
România / Румыния / Romania	102,43	103,84	79,30	81,14	59,50	60,67	40,93	42,95
Rusia / Россия / Russia	38,02	38,02	34,40	34,40	30,23	30,23	25,41	25,41
Austria / Австрия / Austria	28,34	28,34	27,19	25,01	24,27	24,27	23,13	20,95
Germania / Германия / Germany	15,72	15,80	14,32	14,53	13,36	13,49	12,75	13,24
Polonia / Poland / Польша	0,49	0,50	0,48	0,49	0,48	0,49	0,51	0,53
Turcia / Турция / Turkey	0,40	0,40						
<i>Altele / Прочие / Other</i>	<i>0,24</i>	<i>0,16</i>	<i>0,19</i>	<i>0,02</i>	<i>0,19</i>	<i>0,20</i>	<i>0,28</i>	<i>0,27</i>
Datoria UAT** / Долг АТЕ** / Debt of ATU**	16,16	15,58	14,16	13,86	13,30	12,54	12,76	13,39
<i>Organisme internaționale</i>	<i>16,09</i>	<i>15,52</i>	<i>14,12</i>	<i>13,84</i>	<i>13,30</i>	<i>12,54</i>	<i>12,76</i>	<i>13,39</i>
<i>Международные организации</i>								
<i>Multilateral creditors</i>								
BEI / ЕИБ / EIB	10,63	10,64	9,96	10,24	9,85	9,91	10,27	10,78
BERD / ЕБРР / EBRD	3,58	3,63	2,91	2,98	2,82	2,40	2,49	2,61
CFI / МФК / IFC	1,88	1,25	1,25	0,62	0,63	0,23		
<i>Alți creditori / Другие кредиторы / Other creditors</i>	<i>0,07</i>	<i>0,06</i>	<i>0,04</i>	<i>0,02</i>				
Datoria corporațiilor publice	15,77	15,42	18,16	20,68	22,65	33,27	33,74	34,08
Долг государственных корпораций								
Debt of public corporations								
<i>Organisme internaționale</i>	<i>14,65</i>	<i>14,28</i>	<i>17,07</i>	<i>19,56</i>	<i>21,54</i>	<i>32,14</i>	<i>32,57</i>	<i>32,84</i>
<i>Международные организации</i>								
<i>Multilateral creditors</i>								
BEI / ЕИБ / EIB	5,13	5,20	5,00	5,12	5,06	16,28	16,87	17,70
BERD / ЕБРР / EBRD	9,52	9,08	12,07	14,44	16,48	15,86	15,70	15,14
<i>Alți creditori / Другие кредиторы / Other creditors</i>	<i>1,12</i>	<i>1,14</i>	<i>1,09</i>	<i>1,12</i>	<i>1,11</i>	<i>1,13</i>	<i>1,17</i>	<i>1,24</i>
Datoria privată negarantată de stat	2 674,87	2 680,34	2 715,31	2 801,75	2 804,50	2 886,24	2 941,25	3 009,15
Негарантированный государством долг частного сектора								
Non-guaranteed private debt								
<i>Organisme internaționale</i>	<i>132,92</i>	<i>116,61</i>	<i>92,26</i>	<i>115,59</i>	<i>107,00</i>	<i>189,43</i>	<i>194,86</i>	<i>190,90</i>
<i>Международные организации</i>								
<i>Multilateral creditors</i>								
<i>Alți creditori / Другие кредиторы / Other creditors</i>	<i>2 541,95</i>	<i>2 563,73</i>	<i>2 623,05</i>	<i>2 686,16</i>	<i>2 697,50</i>	<i>2 696,81</i>	<i>2 746,39</i>	<i>2 818,25</i>
TOTAL / ВСЕГО / TOTAL	4 548,12	4 607,75	4 588,01	4 720,90	4 676,50	5 033,22	5 146,20	5 439,42

*date revizuite / пересмотренные данные / revised data

** UAT - unități administrativ-teritoriale / АТЕ - административно-территориальные единицы / ATU - administrative-territorial units

Anexa 19. Datoria externă a Republicii Moldova pentru perioada 31.03.2018-31.12.2020, prezentare sectorială (conform Ghidului SDE 2013/MBP6)

milioane USD

	31.03. 2018	30.06. 2018	30.09. 2018	31.12. 2018	31.03. 2019	30.06. 2019	30.09. 2019	31.12. 2019	31.03. 2020*	30.06. 2020*	30.09. 2020*	31.12. 2020
Administrația publică	1729,45	1689,35	1703,58	1706,36	1656,51	1721,47	1665,90	1717,96	1679,32	1953,21	2022,45	2255,08
<i>Pe termen scurt</i>	0,91	0,36	0,24	0,24	0,24	0,16	0,19	0,02	0,19	0,20	0,28	0,27
Investiții de portofoliu	0,91	0,36	0,24	0,24	0,24	0,16	0,19	0,02	0,19	0,20	0,28	0,27
<i>Pe termen lung</i>	1728,54	1688,99	1703,34	1706,12	1656,27	1721,31	1665,71	1717,94	1679,13	1953,01	2022,17	2254,81
Împrumuturi	1557,42	1523,61	1538,30	1542,89	1492,87	1557,67	1505,12	1555,16	1517,80	1790,59	1856,51	2085,27
din care datoria UAT	20,76	18,94	18,34	17,12	16,16	15,58	14,16	13,86	13,30	12,54	12,76	13,39
Alocări de DST	171,12	165,38	165,04	163,23	163,40	163,64	160,59	162,78	161,33	162,42	165,66	169,54
Banca centrală	249,24	250,39	231,05	217,80	200,97	190,52	188,64	180,51	170,03	160,50	148,76	141,11
<i>Pe termen lung</i>	249,24	250,39	231,05	217,80	200,97	190,52	188,64	180,51	170,03	160,50	148,76	141,11
Împrumuturi	249,24	250,39	231,05	217,80	200,97	190,52	188,64	180,51	170,03	160,50	148,76	141,11
Societăți care acceptă depozite, exclusiv banca centrală	519,22	437,34	402,64	379,44	310,41	314,00	278,37	306,97	294,72	302,35	335,93	316,83
<i>Pe termen scurt</i>	365,82	289,15	258,09	222,57	161,42	166,28	160,18	172,85	166,81	172,57	191,42	177,32
Împrumuturi	18,65	18,59	18,60	17,50	17,50	17,50	17,50	17,50	19,79	19,79	19,79	19,79
Numerar și depozite	180,23	146,85	144,20	138,01	128,32	133,18	124,22	132,68	124,35	130,11	148,96	134,86
Alte angajamente aferente datoriei	166,94	123,71	95,29	67,06	15,60	15,60	18,46	22,67	22,67	22,67	22,67	22,67
<i>Pe termen lung</i>	153,40	148,19	144,55	156,87	148,99	147,72	178,19	134,12	127,91	129,78	144,51	139,51
Împrumuturi	153,40	148,19	144,55	156,87	148,99	147,72	178,19	134,12	127,91	129,78	144,51	139,51
Alte sectoare	2831,88	2838,05	3039,90	3169,78	3209,24	3087,60	3156,67	3307,59	3381,59	3520,50	3610,76	3722,61
<i>Pe termen scurt</i>	1456,35	1462,59	1612,50	1738,82	1766,88	1640,29	1673,82	1768,58	1801,09	1838,91	1907,63	1982,60
Împrumuturi	44,93	44,21	43,83	46,40	45,62	45,91	45,76	45,57	46,16	51,75	53,78	54,27
Numerar și depozite	0,53	1,27	1,40	2,23	2,29	1,27	1,23	1,93	2,39	2,49	3,33	3,52
Credite comerciale și avansuri	1336,15	1343,37	1494,53	1618,45	1648,23	1523,37	1558,09	1653,34	1685,80	1718,93	1785,78	1861,07
Alte angajamente aferente datoriei	74,74	73,74	72,74	71,74	70,74	69,74	68,74	67,74	66,74	65,74	64,74	63,74
din care datoria pentru resurse energetice	73,12	72,12	71,12	70,12	69,12	68,12	67,12	66,12	65,12	64,12	63,12	62,12
<i>Pe termen lung</i>	1375,53	1375,46	1427,40	1430,96	1442,36	1447,31	1482,85	1539,01	1580,50	1681,59	1703,13	1740,01
Împrumuturi	1334,26	1333,90	1381,20	1380,96	1391,48	1400,27	1434,72	1487,92	1528,41	1628,49	1647,94	1682,19
din care datoria corporațiilor publice	12,76	12,97	12,87	14,73	15,77	15,42	18,16	20,68	22,65	33,27	33,74	4,93
Credite comerciale și avansuri	41,27	41,56	46,20	50,00	50,88	47,04	48,13	51,09	52,09	53,10	55,19	57,82
Alte societăți financiare	171,82	177,30	185,21	197,63	214,69	232,25	260,31	267,92	284,15	271,55	263,13	265,49
<i>Pe termen scurt</i>	23,19	23,89	23,90	24,73	24,67	24,05	24,16	25,21	25,64	25,91	26,93	27,38
Împrumuturi	4,44	4,44	4,44	4,44	4,44	4,44	4,44	4,44	4,44	4,44	4,68	4,67
Numerar și depozite	0,53	1,27	1,40	2,23	2,29	1,27	1,23	1,93	2,39	2,49	3,33	3,52
Credite comerciale și avansuri	18,22	18,18	18,06	18,06	17,94	18,34	18,49	18,84	18,81	18,98	18,92	19,19
<i>Pe termen lung</i>	148,63	153,41	161,31	172,90	190,02	208,20	236,15	242,71	258,51	245,64	236,20	238,11
Împrumuturi	148,63	153,41	161,31	172,90	190,02	208,20	236,15	242,71	258,51	245,64	236,20	238,11
Societăți nefinanciare	2625,50	2626,26	2820,24	2937,69	2959,66	2815,16	2854,69	2996,82	3053,40	3202,92	3299,93	3407,65
<i>Pe termen scurt</i>	1432,70	1438,24	1588,13	1713,62	1741,61	1615,62	1648,93	1742,63	1774,67	1812,04	1879,83	1954,19
Împrumuturi	40,03	39,31	38,92	41,49	40,58	40,85	40,59	40,39	40,94	46,35	48,23	48,57

	31.03. 2018	30.06. 2018	30.09. 2018	31.12. 2018	31.03. 2019	30.06. 2019	30.09. 2019	31.12. 2019	31.03. 2020*	30.06. 2020*	30.09. 2020*	31.12. 2020
Credite comerciale și avansuri	1 317,93	1 325,19	1 476,47	1 600,39	1 630,29	1 505,03	1 539,60	1 634,50	1 666,99	1 699,95	1 766,86	1 841,88
Alte angajamente aferente datoriei	74,74	73,74	72,74	71,74	70,74	69,74	68,74	67,74	66,74	65,74	64,74	63,74
din care datoria pentru resurse energetice	73,12	72,12	71,12	70,12	69,12	68,12	67,12	66,12	65,12	64,12	63,12	62,12
<i>Pe termen lung</i>	1 192,80	1 188,02	1 232,11	1 224,07	1 218,05	1 199,54	1 205,76	1 254,19	1 278,73	1 390,88	1 420,10	1 453,46
Împrumuturi	1 151,53	1 146,46	1 185,91	1 174,07	1 167,17	1 152,50	1 157,63	1 203,10	1 226,64	1 337,78	1 364,91	1 395,64
din care datoria corporațiilor publice	12,76	12,97	12,87	14,73	15,77	15,42	18,16	20,68	22,65	33,27	33,74	4,93
Credite comerciale și avansuri	41,27	41,56	46,20	50,00	50,88	47,04	48,13	51,09	52,09	53,10	55,19	57,82
Gospodăriile populației și IFSISGP	34,56	34,49	34,45	34,46	34,89	40,19	41,67	42,85	44,04	46,03	47,70	49,47
<i>Pe termen scurt</i>	0,46	0,46	0,47	0,47	0,60	0,62	0,73	0,74	0,78	0,96	0,87	1,03
Împrumuturi	0,46	0,46	0,47	0,47	0,60	0,62	0,73	0,74	0,78	0,96	0,87	1,03
<i>Pe termen lung</i>	34,10	34,03	33,98	33,99	34,29	39,57	40,94	42,11	43,26	45,07	46,83	48,44
Împrumuturi	34,10	34,03	33,98	33,99	34,29	39,57	40,94	42,11	43,26	45,07	46,83	48,44
Investiții directe: creditare intragrup	1 795,73	1 790,88	1 809,97	1 848,27	1 843,80	1 824,81	1 864,11	1 903,05	1 871,94	1 853,45	1 875,06	1 922,10
Angajamentele aferente datoriei întreprinderilor cu investiții directe față de investitorii lor direcți	1 795,73	1 790,88	1 809,97	1 848,27	1 843,80	1 824,81	1 864,11	1 903,05	1 871,94	1 853,45	1 875,06	1 922,10
<i>Pe termen scurt</i>	160,14	161,24	178,51	195,87	200,00	185,90	190,97	205,06	206,90	211,74	220,06	224,86
Împrumuturi	7,06	7,12	7,07	10,23	10,93	11,13	12,22	15,40	13,53	14,58	15,26	10,31
Credite comerciale și avansuri	153,08	154,12	171,44	185,64	189,07	174,77	178,75	189,66	193,37	197,16	204,80	214,55
<i>Pe termen lung</i>	1 635,59	1 629,64	1 631,46	1 652,40	1 643,80	1 638,91	1 673,14	1 697,99	1 665,04	1 641,71	1 655,00	1 697,24
Împrumuturi	1 059,18	1 062,46	1 063,15	1 076,90	1 076,12	1 073,23	1 105,08	1 121,92	1 091,35	1 075,12	1 093,71	1 137,16
Alte angajamente aferente datoriei	576,41	567,18	568,31	575,50	567,68	565,68	568,06	576,07	573,69	566,59	561,29	560,08
TOTAL	7 125,52	7 006,01	7 187,14	7 321,65	7 220,93	7 138,40	7 153,69	7 416,08	7 397,60	7 790,01	7 992,96	8 357,73
Articole informative:												
Arierate	273,85	272,99	273,32	292,70	296,36	296,26	325,40	337,13	340,10	343,39	346,15	347,89
Alte sectoare	174,89	175,43	175,55	195,23	199,15	198,75	228,72	239,94	242,56	245,35	247,37	247,96
<i>termen scurt</i>	10,17	10,17	10,17	10,17	10,17	10,16	10,67	10,72	10,73	10,73	10,73	10,73
<i>termen lung</i>	164,72	165,27	165,38	185,06	188,99	188,59	218,05	229,22	231,83	234,62	236,64	237,23
Investiții directe: creditare intragrup	98,96	97,56	97,77	97,47	97,21	97,51	96,68	97,19	97,54	98,04	98,78	99,93

*date revizuite

Anexa 20. Datoria externă publică, public garantată și datoria privată negarantată pentru perioada 31.03.2018-31.12.2020

milioane USD

	31.03. 2018	30.06. 2018	30.09. 2018	31.12. 2018	31.03. 2019	30.06. 2019	30.09. 2019	31.12. 2019	31.03. 2020*	30.06. 2020*	30.09. 2020*	31.12. 2020
Datoria publică și public garantată	1 991,45	1 952,71	1 947,50	1 938,89	1 873,25	1 927,41	1 872,70	1 919,15	1 872,00	2 146,98	2 204,95	2 430,27
<i>Pe termen scurt</i>	0,91	0,36	0,24	0,24	0,24	0,16	0,19	0,02	0,19	0,20	0,28	0,27
Investiții de portofoliu	0,91	0,36	0,24	0,24	0,24	0,16	0,19	0,02	0,19	0,20	0,28	0,27
<i>Pe termen lung</i>	1 990,54	1 952,35	1 947,26	1 938,65	1 873,01	1 927,25	1 872,51	1 919,13	1 871,81	2 146,78	2 204,67	2 430,00
Împrumuturi	1 819,42	1 786,97	1 782,22	1 775,42	1 709,61	1 763,61	1 711,92	1 756,35	1 710,48	1 984,36	2 039,01	2 260,46
din care datoria corporațiilor publice și UAT**	33,52	31,91	31,21	31,85	31,93	31,00	32,32	34,54	35,95	45,81	46,50	47,47
Alocări de DST de la FMI	171,12	165,38	165,04	163,23	163,40	163,64	160,59	162,78	161,33	162,42	165,66	169,54
Datoria privată negarantată	5 134,07	5 053,30	5 239,64	5 382,76	5 347,68	5 210,99	5 280,99	5 496,93	5 525,60	5 643,03	5 788,01	5 927,46
<i>Pe termen scurt</i>	1 822,17	1 751,74	1 870,59	1 961,39	1 928,30	1 806,57	1 834,00	1 941,43	1 967,90	2 011,48	2 099,05	2 159,92
Împrumuturi	63,58	62,80	62,43	63,90	63,12	63,41	63,26	63,07	65,95	71,54	73,57	74,06
Numerar și depozite	180,76	148,12	145,60	140,24	130,61	134,45	125,45	134,61	126,74	132,60	152,29	138,38
Credite comerciale și avansuri	1 336,15	1 343,37	1 494,53	1 618,45	1 648,23	1 523,37	1 558,09	1 653,34	1 685,80	1 718,93	1 785,78	1 861,07
Alte angajamente aferente datoriei	241,68	197,45	168,03	138,80	86,34	85,34	87,20	90,41	89,41	88,41	87,41	86,41
<i>Pe termen lung</i>	1 516,17	1 510,68	1 559,08	1 573,10	1 575,58	1 579,61	1 582,88	1 652,45	1 685,76	1 778,10	1 813,90	1 845,44
Împrumuturi	1 474,90	1 469,12	1 512,88	1 523,10	1 524,70	1 532,57	1 534,75	1 601,36	1 633,67	1 725,00	1 758,71	1 787,62
Credite comerciale și avansuri	41,27	41,56	46,20	50,00	50,88	47,04	48,13	51,09	52,09	53,10	55,19	57,82
Investiții directe: creditare intragrup	1 795,73	1 790,88	1 809,97	1 848,27	1 843,80	1 824,81	1 864,11	1 903,05	1 871,94	1 853,45	1 875,06	1 922,10
Angajamente aferente datoriei întreprinderilor cu investiții directe față de investitorii lor direcți	1 795,73	1 790,88	1 809,97	1 848,27	1 843,80	1 824,81	1 864,11	1 903,05	1 871,94	1 853,45	1 875,06	1 922,10
<i>Pe termen scurt</i>	160,14	161,24	178,51	195,87	200,00	185,90	190,97	205,06	206,90	211,74	220,06	224,86
Împrumuturi	7,06	7,12	7,07	10,23	10,93	11,13	12,22	15,40	13,53	14,58	15,26	10,31
Credite comerciale și avansuri	153,08	154,12	171,44	185,64	189,07	174,77	178,75	189,66	193,37	197,16	204,80	214,55
<i>Pe termen lung</i>	1 635,59	1 629,64	1 631,46	1 652,40	1 643,80	1 638,91	1 673,14	1 697,99	1 665,04	1 641,71	1 655,00	1 697,24
Împrumuturi	1 059,18	1 062,46	1 063,15	1 076,90	1 076,12	1 073,23	1 105,08	1 121,92	1 091,35	1 075,12	1 093,71	1 137,16
Alte angajamente aferente datoriei (resurse energetice)	576,41	567,18	568,31	575,50	567,68	565,68	568,06	576,07	573,69	566,59	561,29	560,08
TOTAL	7 125,52	7 006,01	7 187,14	7 321,65	7 220,93	7 138,40	7 153,69	7 416,08	7 397,60	7 790,01	7 992,96	8 357,73

*date revizuite

** UAT - unități administrativ-teritoriale