

## 2. Poziția investițională internațională – prezentare generală

### Международная инвестиционная позиция – общее представление

### International investment position - overview

Poziția investițională internațională a Republicii Moldova, la 30.06.2021, a constituit -5 643,91 mil. USD (sau 43,9 la sută relativ la PIB), soldul net debitor aprofundându-se față de sfârșitul anului 2020 cu 4,0 la sută (tabelul 2, diagrama 5, tabelul 22 din Secțiunea statistică).

#### Tabelul 2. Indicatorii principali aferenți poziției investiționale internaționale (MBP6)

Основные показатели международной инвестиционной позиции (РПБ6)

Main indicators of the international investment position (BPM6)

	31.12. 2019*	31.03. 2020*	30.06. 2020*	30.09. 2020*	31.12. 2020*	31.03. 2021*	30.06. 2021	30.06. 2021 / 31.12. 2020
	mil. USD / млн. долл. США / US\$ million							%
Poziția investițională internațională netă Чистая МИП Net international investment position	-5 013,98	-4 745,59	-4 990,29	-5 430,00	-5 428,24	-5 256,33	-5 643,91	104,0
Stocul activelor oficiale de rezervă Остаток официальных резервных активов Stock of official reserve assets	3 059,63	2 948,71	3 193,55	3 453,39	3 783,54	3 707,68	3 774,38	99,8
Stocul investițiilor directe, pasive Остаток прямых инвестиций, обязательства Stock of direct investment, liabilities	4 737,81	4 578,85	4 753,77	4 875,10	4 747,79	4 565,69	4 616,10	97,2
Stocul împrumuturilor (fără cele intragrup), pasive Остаток внешних кредитов (за исключением межфилиальных), обязательства Stock of loans (without intercompany loans), liabilities	3 446,94	3 427,62	3 796,40	3 876,89	4 121,70	4 057,28	4 163,35	101,0
								%
PII / PIB МИП / ВВП IIP / GDP	-41,9	-39,4	-42,4	-45,9	-45,6	-43,3	-43,9	p.p. 1,7
Stocul activelor externe / stocul pasivelor externe Остаток внешних активов / обязательств Stock of foreign assets / stock of foreign liabilities	51,3	53,3	53,6	51,0	51,9	52,3	49,8	-2,1
Pondereea ISD în stocul pasivelor externe Доля ПИИ в накопленных внешних обязательствах Share of FDI in the stock of foreign liabilities	46,0	45,0	44,2	44,0	42,1	41,4	41,1	-1,0
Pondereea împrumuturilor (fără împrumuturile intragrup) în stocul pasivelor externe Доля иностранных кредитов (за исключением межфилиальных) в накопленных внешних обязательствах Share of loans (without intercompany loans) in the stock of foreign liabilities	33,4	33,7	35,3	35,0	36,5	36,8	37,0	0,5

Notă: p. p. – puncte procentuale / Примечание: p. p. – процентные пункты / Note: p. p. – percentage points

\*date revizuite / пересмотренные данные / revised data

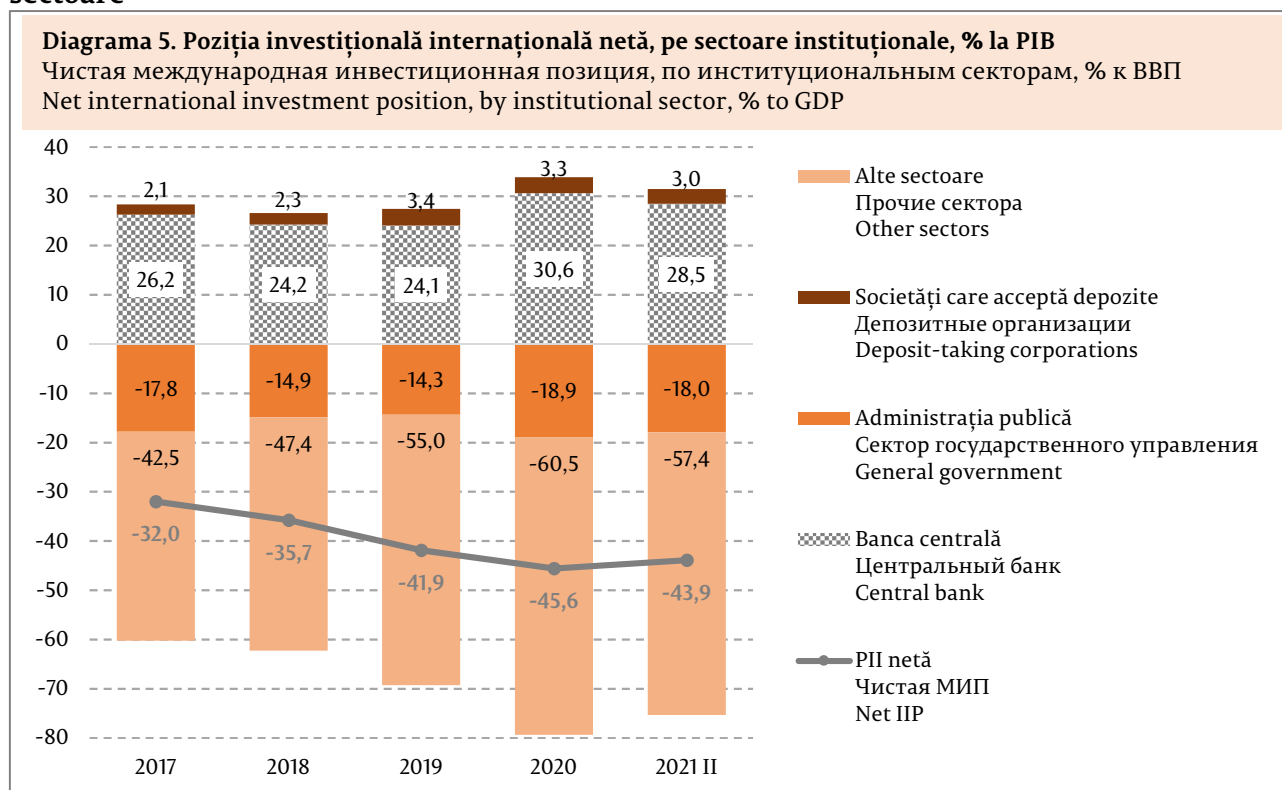
Soldul *activelor financiare externe* a însumat 5 593,98 mil. USD, în scădere cu 4,4 la sută de la începutul anului, iar al *pasivelor* – 11 237,89 mil. USD, diminuându-se cu 0,4 la sută. La scăderea poziției *activelor financiare* a contribuit fluxul negativ înregistrat în balanța de plăți (-499,56 mil. USD), fluctuația ratelor de schimb ale valutilor originale față de dolarul SUA

(-135,00 mil. USD) și modificarea prețurilor instrumentelor financiare (-0,32 mil. USD). Alte schimbări (+376,70 mil. USD) au influențat soldul activelor financiare în sensul creșterii.

Scăderea soldului *pasivelor* a fost determinată de fluctuația ratelor de schimb ale valutelor originale față de dolarul SUA (-238,12 mil. USD), de modificarea prețurilor instrumentelor financiare (-76,85 mil. USD) și de alte schimbări (-5,91 mil. USD). Fluxul pozitiv înregistrat în balanța de plăți (+278,37 mil. USD) a influențat poziția pasivelor externe în sensul majorării. Raportul dintre soldul activelor și pasivelor externe a constituit 49,8 la sută, -2,1 p.p. față de situația de la finele anului 2020.

Din punctul de vedere al structurii PII pe sectoare instituționale, *BNM* și *societățile care acceptă depozite* au înregistrat scăderea pozițiilor lor creditoare nete relative la PIB, comparativ cu sfârșitul anului 2020, iar *administrația publică* și *alte sectoare* (alte societăți financiare, societăți nefinanciare, gospodăriile populației și instituțiile fără scop lucrativ) au înregistrat reducerea pozițiilor lor debitoare nete.

**La 30.06.2021, soldul net debitor al poziției investiționale internaționale s-a redus față de 31.12.2020 ca urmare a scăderii angajamentelor nete ale administrației publice și ale altor sectoare**



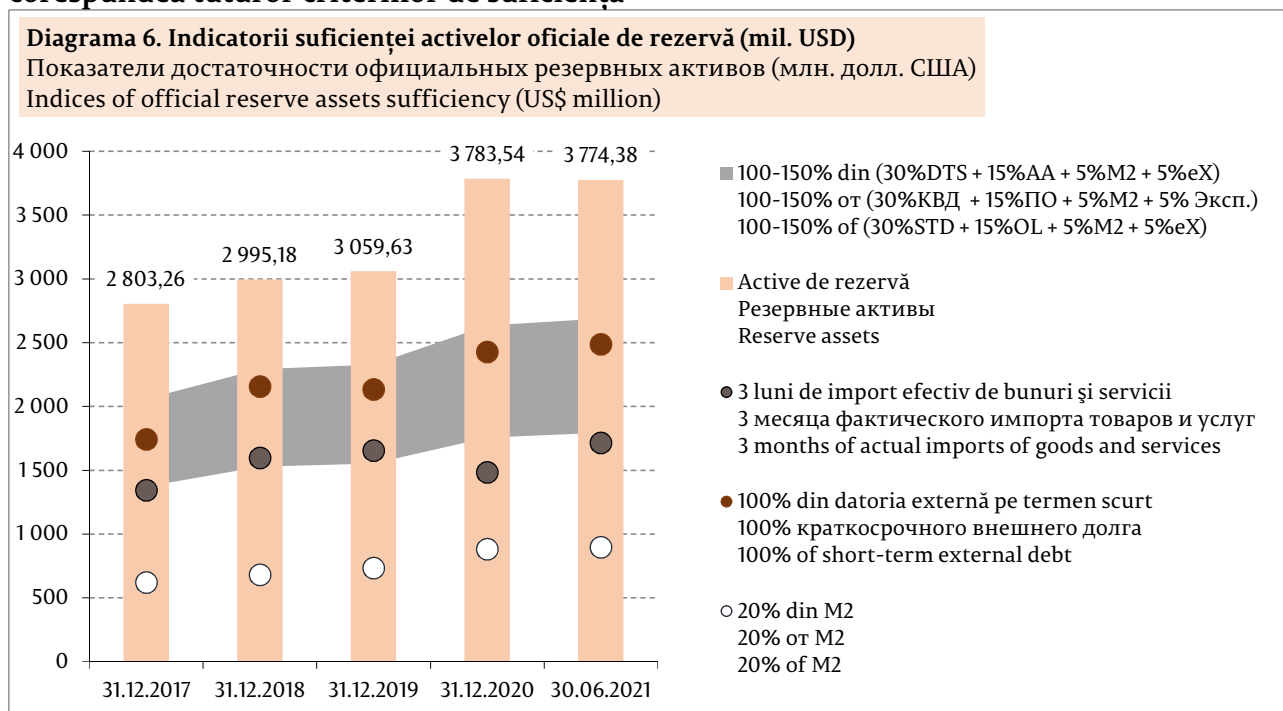
Din punctul de vedere al structurii PII pe categorii funcționale, diminuarea poziției activelor financiare externe pe parcursul primei jumătăți a anului 2021 a fost determinată de scăderea cu 17,9 la sută a soldului activelor sub formă de *credite comerciale și avansuri* și de diminuarea cu 13,0 la sută a soldului activelor sub formă de *numerar și depozite*.

Poziția *activelor oficiale de rezervă*, de asemenea, s-a diminuat ușor (-0,2 la sută) și a constituit 3 774,38 mil. USD la 30.06.2021, ceea ce corespunde tuturor criteriilor de suficiență:

- (i) acoperirea a cel puțin 3 luni de importuri de bunuri și servicii (au acoperit 6,6 luni de import efectiv);

- (ii) acoperirea integrală prin rezerve a datoriei externe pe termen scurt (au acoperit 151,7 la sută);
- (iii) acoperirea a 20% din masa monetară M2 (au acoperit 84,2 la sută);
- (iv) acoperirea a 100-150% din suma: 30% din datoria externă pe termen scurt + 15% din alte angajamente externe + 5% din M2 + 5% din exporturi de bunuri și servicii (au acoperit 210,5 la sută) (Diagrama 6).

**La 30.06.2021, poziția activelor oficiale de rezervă a scăzut, comparativ cu 31.12.2020, dar corespundea tuturor criteriilor de suficiență**



Notă: DTS – datoria pe termen scurt (după scadența originală), AA – alte angajamente, M2 – masa monetară, eX – export de bunuri și servicii / Примечание: КВД – краткосрочный внешний долг, ПО – прочие обязательства, M2 – денежная масса, Эксп – экспорт товаров и услуг / Note: STD – short-term debt, OL – other liabilities, M2 – broad money, export-export of goods and services.

Criteriile se bazează pe recomandările FMI din "Assessing Reserve Adequacy - Specific Proposals", aprilie 2015  
Критерии основаны на рекомендациях МВФ из "Assessing Reserve Adequacy - Specific Proposals", апрель 2015 г.  
Criteria are based on the IMF recommendations specified in "Assessing Reserve Adequacy - Specific Proposals", April 2015:  
<http://www.imf.org/external/np/pp/eng/2014/121914.pdf>

Evoluția poziției pasivelor externe a fost determinată de categoria *investiții directe*, al cărei sold a înregistrat o scădere de 2,8 la sută de la începutul anului, cauzată, în principal, de fluctuația ratelor de schimb ale valutelor originale față de dolarul SUA. Poziția angajamentelor externe sub formă de investiții directe a totalizat 4 616,10 mil. USD la 30.06.2021, reprezentând 41,1 la sută din totalul pasivelor externe. Soldul investițiilor directe în capitalul propriu a totalizat 2 704,32 mil. USD (-3,9 la sută comparativ cu 31.12.2020), iar al instrumentelor de datorie – 1 911,78 mil. USD (-1,2 la sută).

Concomitent, s-a majorat poziția pasivelor sub formă de *credite comerciale și avansuri* (+2,5 la sută) și a pasivelor sub formă de *împrumuturi* externe (fără împrumuturile intragrup) (+1,0 la sută).

Celelalte componente ale poziției activelor și pasivelor externe nu au înregistrat schimbări semnificative.

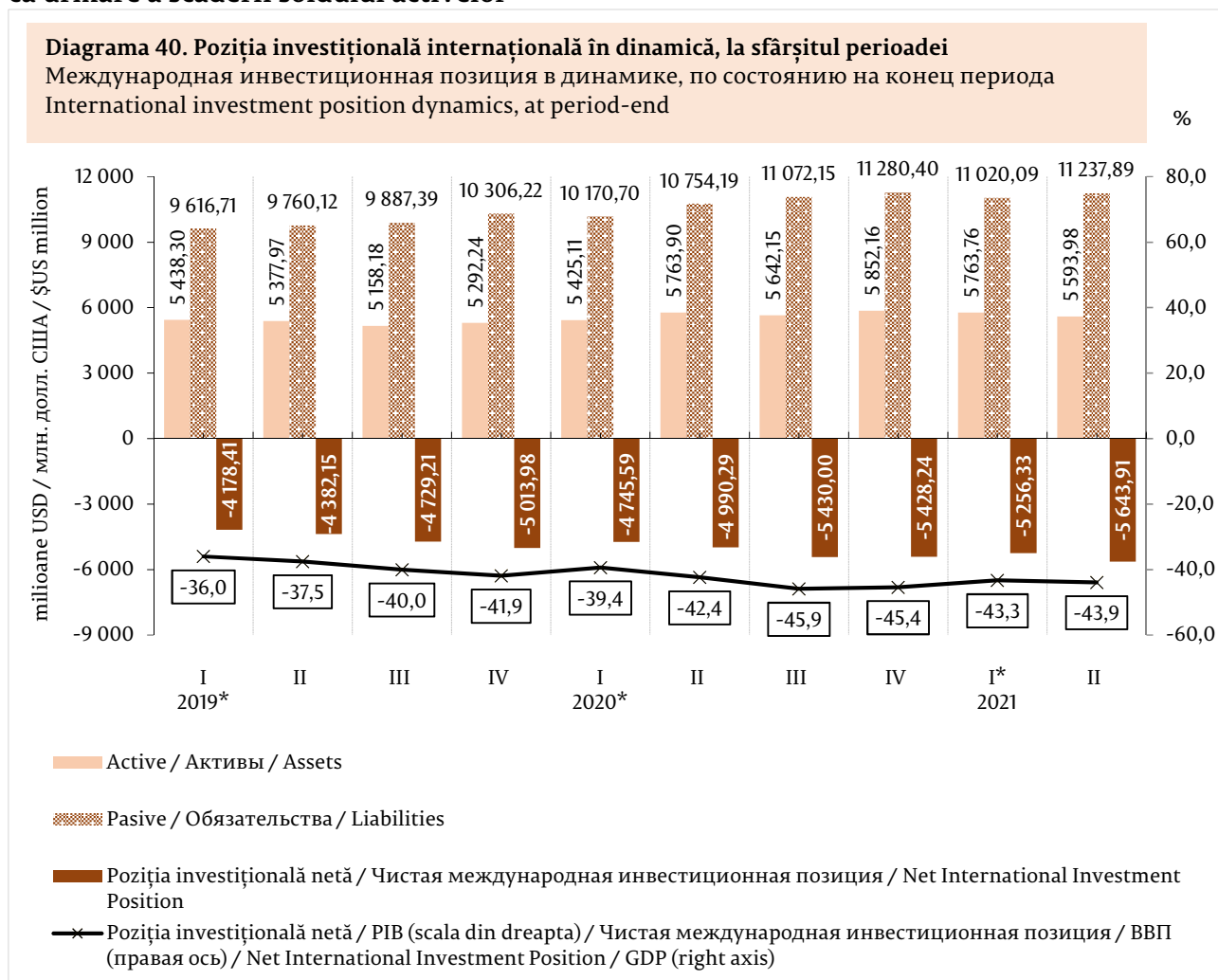
### III. Poziția investițională internațională a Republicii Moldova la 30.06.2021

Международная инвестиционная позиция Республики Молдова по состоянию на 30.06.2021

International investment position of the Republic of Moldova as of 06/30/2021

Poziția investițională internațională (PII) a Republicii Moldova, la 30.06.2021, a înregistrat un sold net debitor de 5 643,91 mil. USD, care s-a aprofundat cu 4,0 la sută față de cel înregistrat la 31.12.2020 (diagrama 40).

Soldul net debitor al poziției investiționale internaționale s-a aprofundat față de 31.12.2020 ca urmare a scăderii soldului activelor



\* date revizuite / пересмотренные данные / revised data

Evoluția poziției investiționale internaționale, în prima jumătate a anului 2021, a fost determinată negativ de tranzacțiile efective cu nerezidenții (-869,35 mil. USD), în timp ce fluctuația ratelor de schimb ale valutelor originale față de dolarul SUA (+194,54 mil. USD), modificările de preț ale instrumentelor financiare (+76,53 mil. USD) și alte schimbări (+382,61 mil. USD) au influențat poziția în sensul creșterii. Toate schimbările menționate au rezultat într-o deteriorare a poziției la 30.06.2021 cu 215,67 mil. USD (tabelul 12, diagrama 41).

**Tabelul 12. Poziția investițională internațională (MBP6), la 30.06.2021 (mil. USD)**

Международная инвестиционная позиция (РПБ6) по состоянию на 30.06.2021 (млн. долл. США)

International investment position (BPM6) as of 06/30/2021 (US\$ million)

	Poziția la Остаток на Position as of 31.12.2020*	Modificări care reflectă: Изменения, отражающие: Changes reflecting:*					Poziția la Остаток на Position as of 30.06.2021
		dinamica totală всего измене- ний total changes	fluxul din BP операции ПБ BOP transact- tions	schimbări de preț результат переоцен- ки price changes	fluctuația ratei de schimb изменение обменного курса exchange rate changes	alte schimbări прочие измене- ния other changes	
<b>Poziția investițională internațională (netă)</b> <b>Международная инв. позиция (чистая)</b> <b>International investment position (net)</b>	-5 428,24	-215,67	-869,35	76,53	194,54	382,61	-5 643,91
<b>Active</b> <b>Активы</b> <b>Assets</b>	5 852,16	-258,18	-590,98	-0,32	-43,58	376,70	5 593,98
Investiții directe Прямые инвестиции Direct investment	337,32	-10,63	-10,33		-0,30		326,69
Investiții de portofoliu Портфельные инвестиции Portfolio investment	12,65						12,65
Derivate financiare Производные фин. инструменты Financial derivatives	4,00						4,00
Alte investiții Прочие инвестиции Other investment	1 714,65	-238,39	-597,09		-18,00	376,70	1 476,26
Active de rezervă** Резервные активы** Reserve assets**	3 783,54	-9,16	16,44	-0,32	-25,28		3 774,38
<b>Passive</b> <b>Обязательства</b> <b>Liabilities</b>	11 280,40	-42,51	278,37	-76,85	-238,12	-5,91	11 237,89
Investiții directe Прямые инвестиции Direct investment	4 747,79	-131,69	84,71	-76,85	-133,51	-6,04	4 616,10
Investiții de portofoliu Портфельные инвестиции Portfolio investment	26,51	-1,94	-1,72		-0,22		24,57
Derivate financiare Производные фин. инструменты Financial derivatives	3,74	0,43	0,43				4,17
Alte investiții Прочие инвестиции Other investment	6 502,36	90,69	194,95		-104,39	0,13	6 593,05

\* date revizuite / пересмотренные данные / revised data

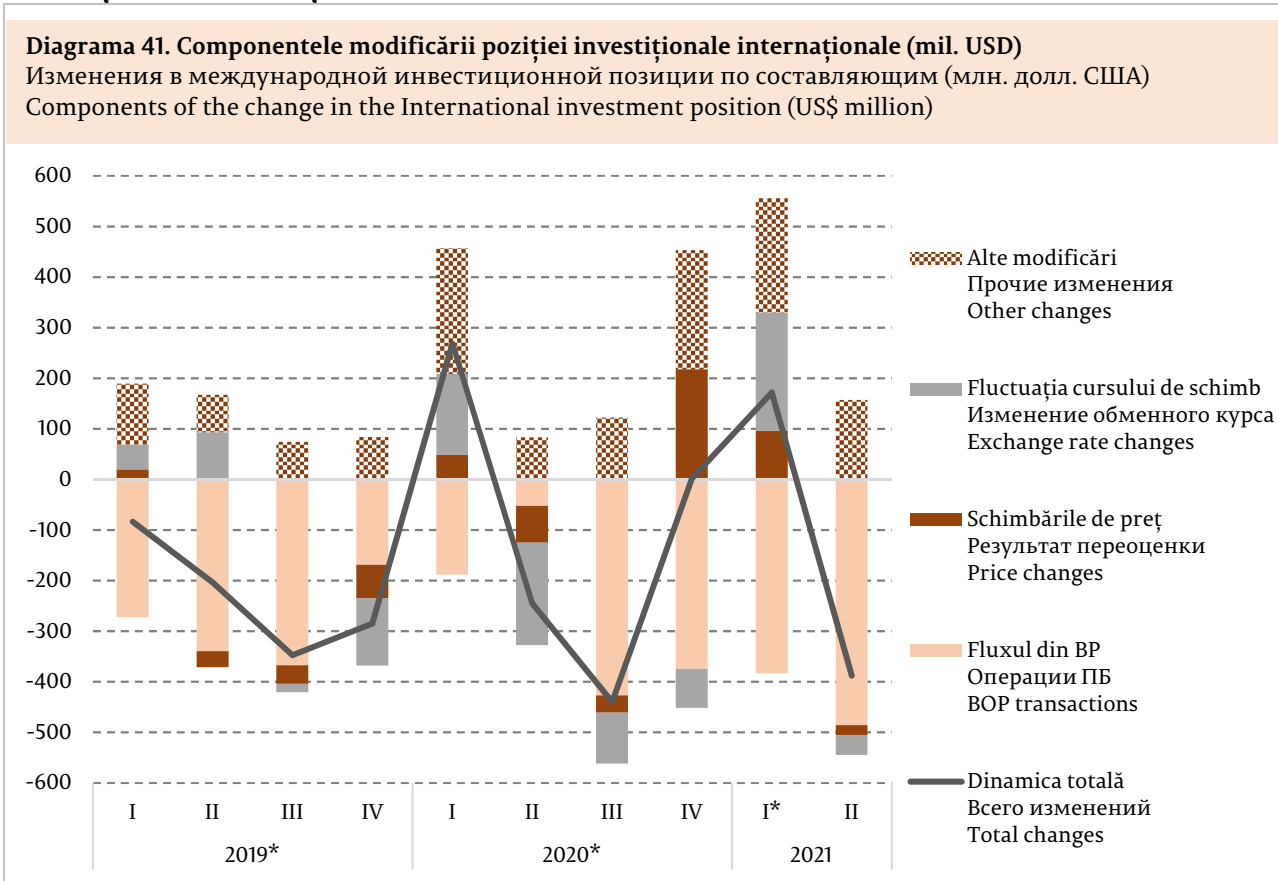
\*\* fluxuri evaluate la rata de schimb zilnică / операции ПБ оцениваются по обменному курсу на день / BOP flow valued at daily exchange rate;

Notă: Pentru evaluarea stocurilor se utilizează cross-cursurile oficiale de schimb ale valutelor originale față de dolarul SUA, la sfârșit de perioadă. / Примечание: Для оценки остатков были применены официальные кросс-курсы оригинальных валют к доллару США на конец периода. / Note: Official cross-exchange rates of original currencies against the US dollar at period-end are used for the evaluation of stocks.

Actiunile financiare externe au înregistrat la 30.06.2021 un sold în valoare de 5 593,98 mil. USD, în scădere cu 258,18 mil. USD (-4,4 la sută) față de 31.12.2020. La diminuarea poziției activelor financiare a contribuit fluxul negativ înregistrat în bilanța de plăți (-590,98 mil. USD), fluctuația ratelor de schimb ale valutelor originale față de dolarul SUA (-43,58 mil. USD), precum și modificările de preț (-0,32 mil. USD). Alte schimbări (376,70 mil. USD) au influențat soldul activelor financiare în sensul majorării.

*Pasivele externe* au înregistrat la 30.06.2021 un sold în valoare de 11 237,89 mil. USD, în scădere cu 42,51 mil. USD (-0,4 la sută), comparativ cu sfârșitul anului 2020. Diminuarea soldului pasivelor a fost influențată de fluctuația ratelor de schimb ale valutelor originale față de dolarul SUA (-238,12 mil. USD), schimbările de preț (-76,85 mil. USD) și alte schimbări (-5,91 mil. USD). În același timp, fluxul înregistrat în bilanța de plăți (+278,37 mil. USD) au majorat stocul pasivelor externe.

### Fluxul negativ înregistrat în bilanța de plăți a avut o influență majoră asupra poziției investiționale internaționale



\* date revizuite / пересмотренные данные / revised data

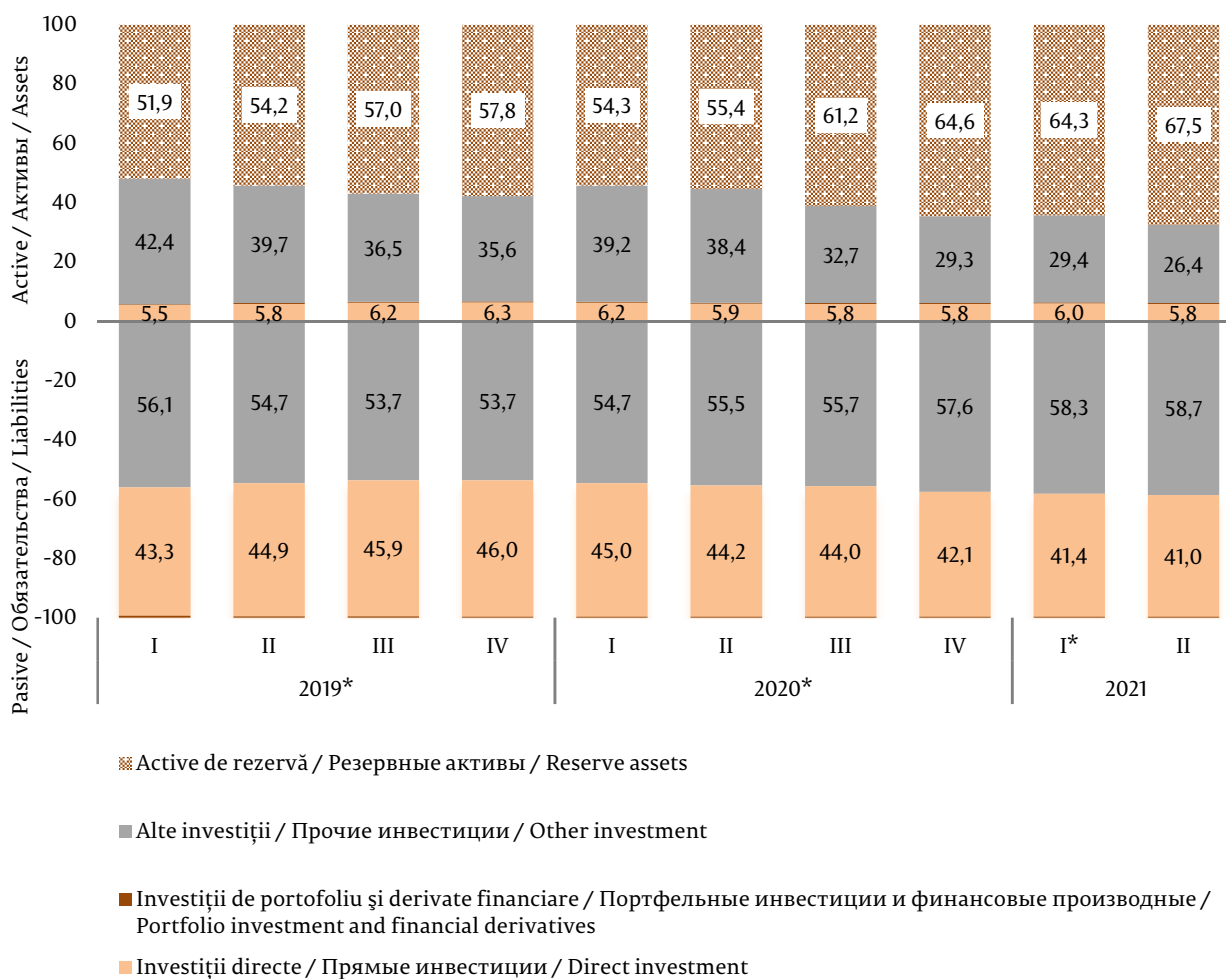
## 1. Structura activelor financiare și pasivelor externe, pe categorii funcționale Структура внешних финансовых активов и обязательств по функциональным категориям Structure of external financial assets and liabilities by functional categories

Activele de rezervă dețin ponderea majoritară în totalul activelor financiare, în timp ce alte investiții și investițiile directe dețin ponderi semnificative în totalul pasivelor

**Diagrama 42. Structura activelor financiare și pasivelor externe, pe categorii funcționale, la sfârșitul perioadei (%)**

Структура внешних финансовых активов и обязательств по функциональным категориям, по состоянию на конец периода (%)

External financial assets and liabilities structure, by functional categories, at period-end (%)



\* date revizuite / пересмотренные данные / revised data

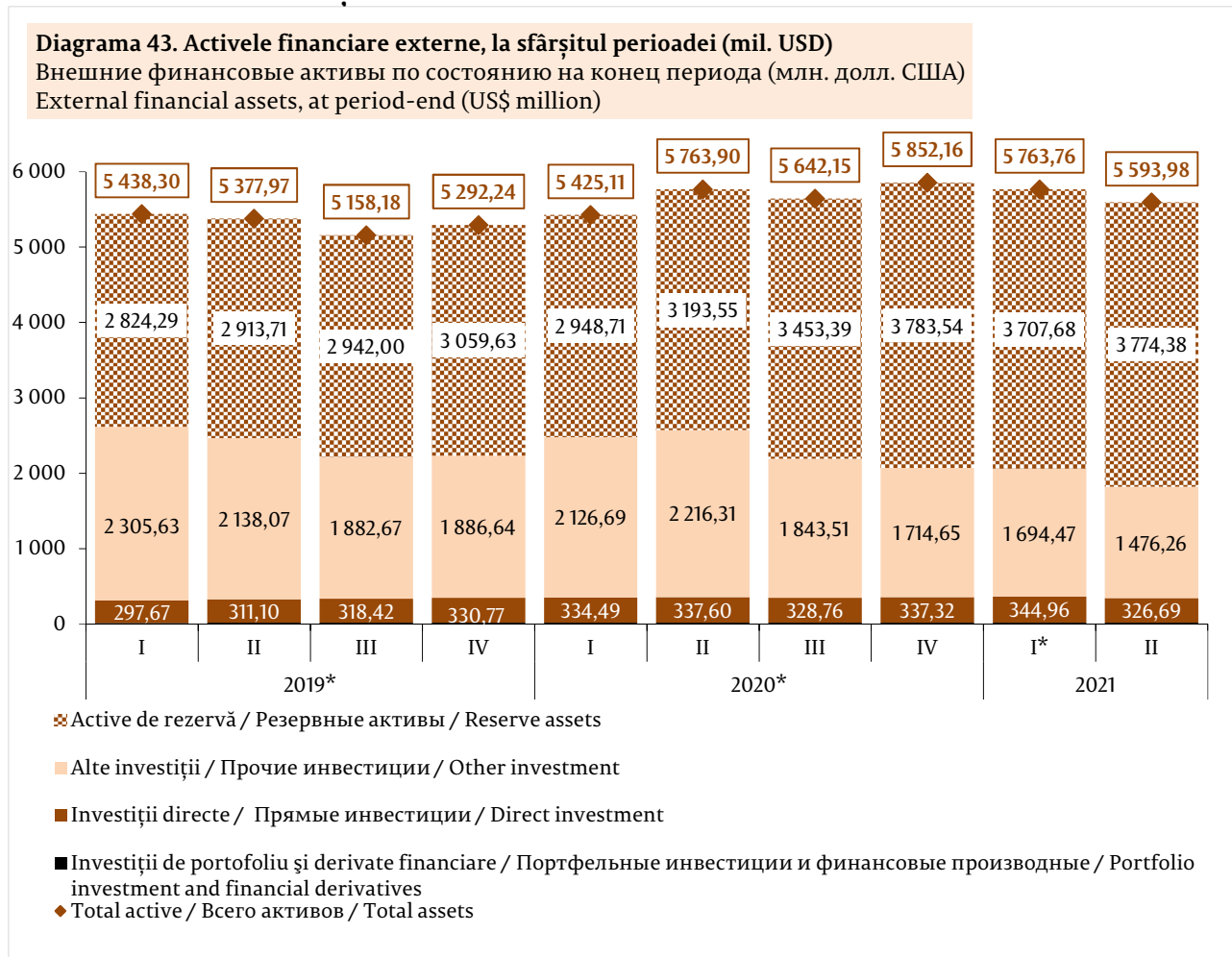


### a) Structura activelor financiare externe pe categorii funcționale

#### Структура внешних финансовых активов по функциональным категориям Structure of external financial assets by functional categories

În cadrul *activelor financiare externe*, cea mai mare pondere (67,5 la sută) a revenit activelor de rezervă, urmate de alte investiții (26,4 la sută), investiții directe (5,8 la sută), investiții de portofoliu și derivate financiare (0,3 la sută) (diagramele 42, 43).

#### Diminuarea poziției activelor financiare externe a fost determinată de scăderea activelor sub formă de alte investiții



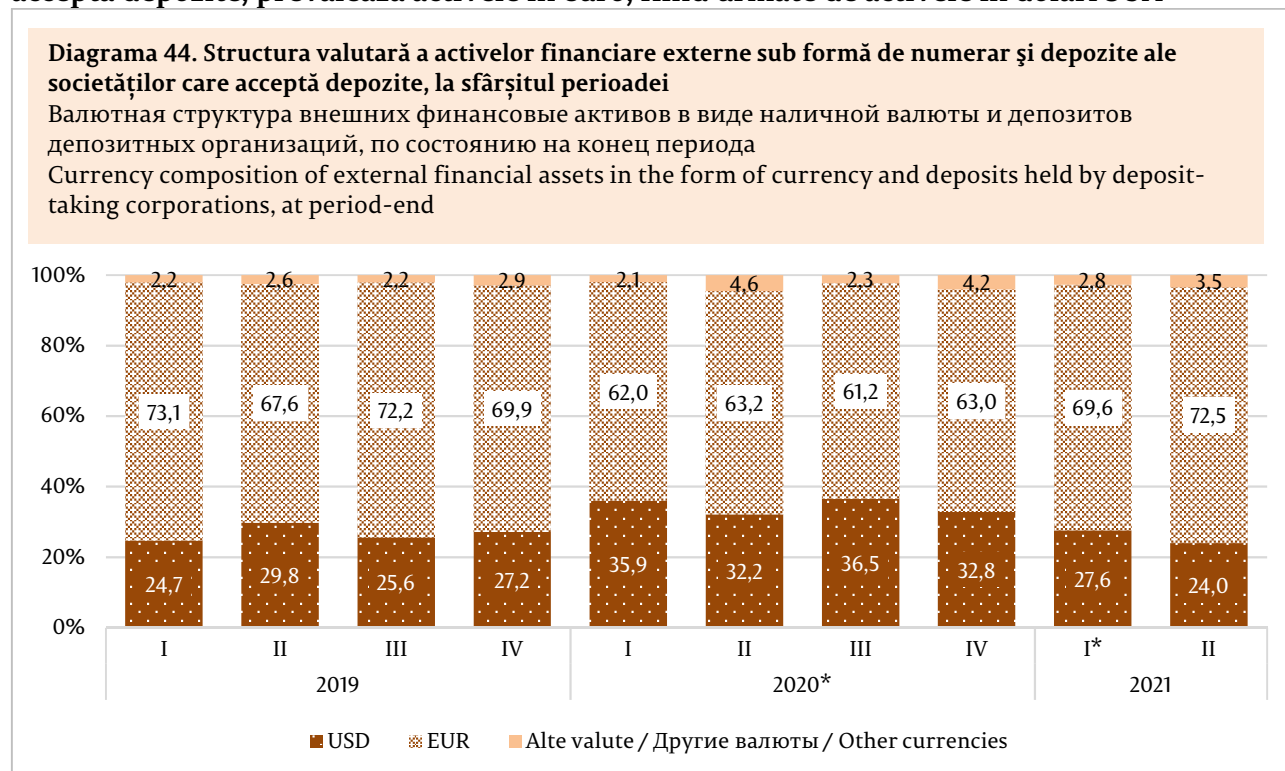
\* date revizuite / пересмотренные данные / revised data

Poziția activelor sub formă de *investiții directe* a însumat 326,69 mil. USD, în scădere cu 3,2 la sută comparativ cu sfârșitul anului 2020. Activele sub formă de *investiții de portofoliu și derivate financiare* au înregistrat un sold de 16,65 mil. USD, menținându-și poziția de la 31.12.2020. Activele sub formă de *alte investiții* s-au micșorat cu 13,9 la sută și au constituit 1 476,26 mil. USD. Componenta de bază a acestora – poziția activelor sub formă de *numerar și depozite* – a constituit 771,38 mil. USD, diminuându-se cu 13,0 la sută în prima jumătate a anului 2021, ca urmare a scăderii activelor sub formă de numerar și depozite ale *altor sectoare* de 2,7 ori sau cu 127,94 mil. USD, concomitent cu majorarea respectivelor active ale *societăților care acceptă depozite, exclusiv banca centrală* cu 13,13 mil. USD.



În activele financiare externe sub formă de *numerar și depozite* ale societăților care acceptă depozite au prevalat cele în euro, cu o pondere de 72,5 la sută, în creștere cu 9,5 p.p. față de finele anului 2020. Ponderea activelor în dolari SUA a scăzut cu 8,8 p.p. față de sfârșitul anului 2020 până la 24,0 la sută (diagrama 44).

**În structura valutară a activelor sub formă de numerar și depozite ale societăților care acceptă depozite, prevalează activele în euro, fiind urmate de activele în dolari SUA**



\* date revizuite / пересмотренные данные / revised data

Poziția activelor sub formă de *împrumuturi* a constituit 145,80 mil. USD (în scădere 2,8 la sută), acestea fiind majoritar acordate nerezidenților de către *alte sectoare* pe termen lung (86,2 la sută din total). *Creditele comerciale și avansurile* acordate de către agenții economici rezidenți nerezidenților, cu o pondere de 37,2 la sută în activele sub formă de alte investiții, au însumat 549,50 mil. USD (-17,9 la sută față de 31.12.2020).

*Activele oficiale de rezervă* au constituit 3 774,38 mil. USD, în scădere cu 0,2 la sută comparativ cu finele anului precedent. În prima jumătate a anului 2021, poziția activelor oficiale de rezervă s-a micșorat pe seama fluctuației ratei de schimb zilnice a valutei originale față de dolarul SUA (-25,28 mil. USD), a modificărilor de preț ale titlurilor de valoare și ale aurului monetar (-0,32 mil. USD). Concomitent, fluxul net, calculat la rata de schimb zilnică, înregistrat în bilanța de plăți a constituit 16,44 mil. USD.

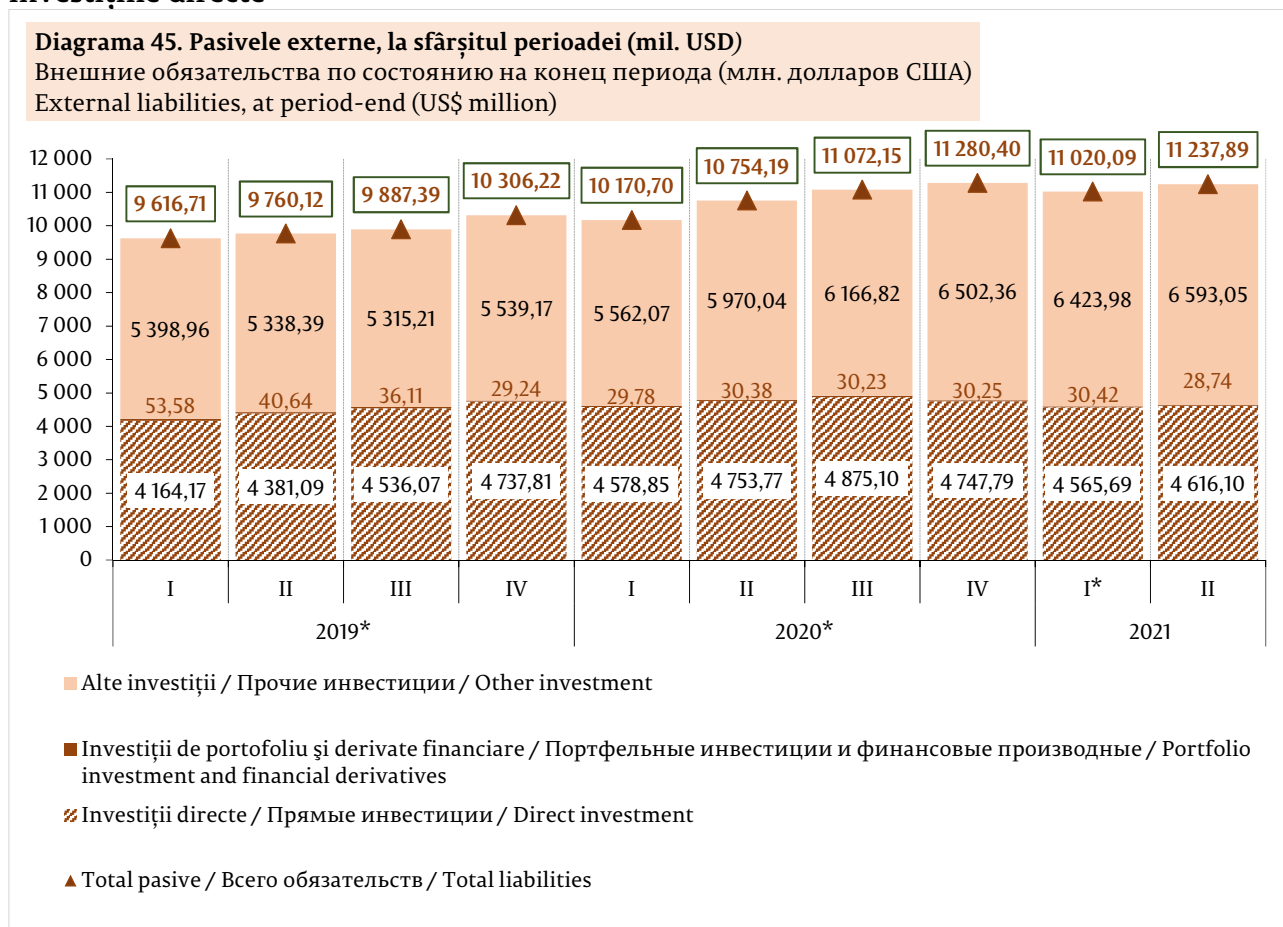
## b) Structura pasivelor externe pe categorii funcționale

### Структура обязательств по функциональным категориям

### Structure of external liabilities by functional categories

În structura *pasivelor externe* au predominat alte investiții cu o pondere de 58,7 la sută și investițiile directe cu 41,1 la sută, iar investițiile de portofoliu și derivatele financiare au avut cea mai scăzută pondere de 0,3 la sută (diagrama 45).

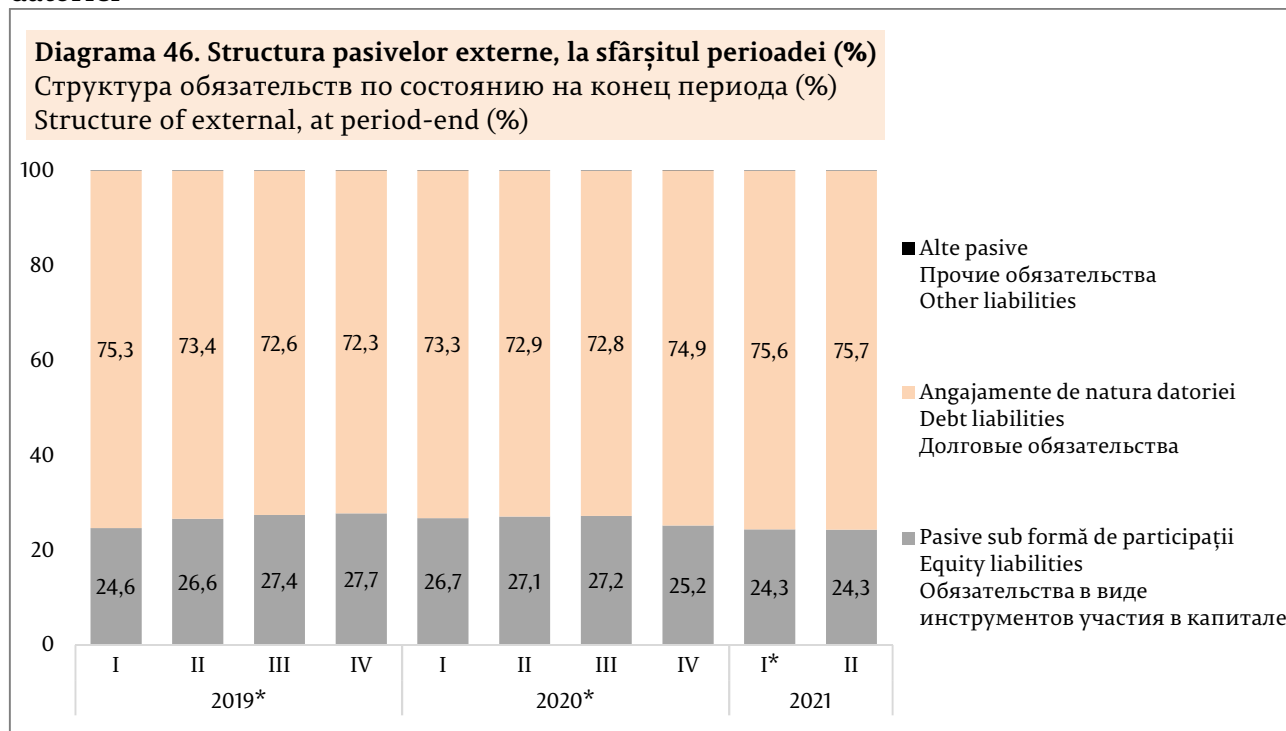
**Pasivele externe s-au diminuat față de 31.12.2020 pe seama scăderilor înregistrate la investițiile directe**



\* date revizuite / пересмотренные данные / revised data

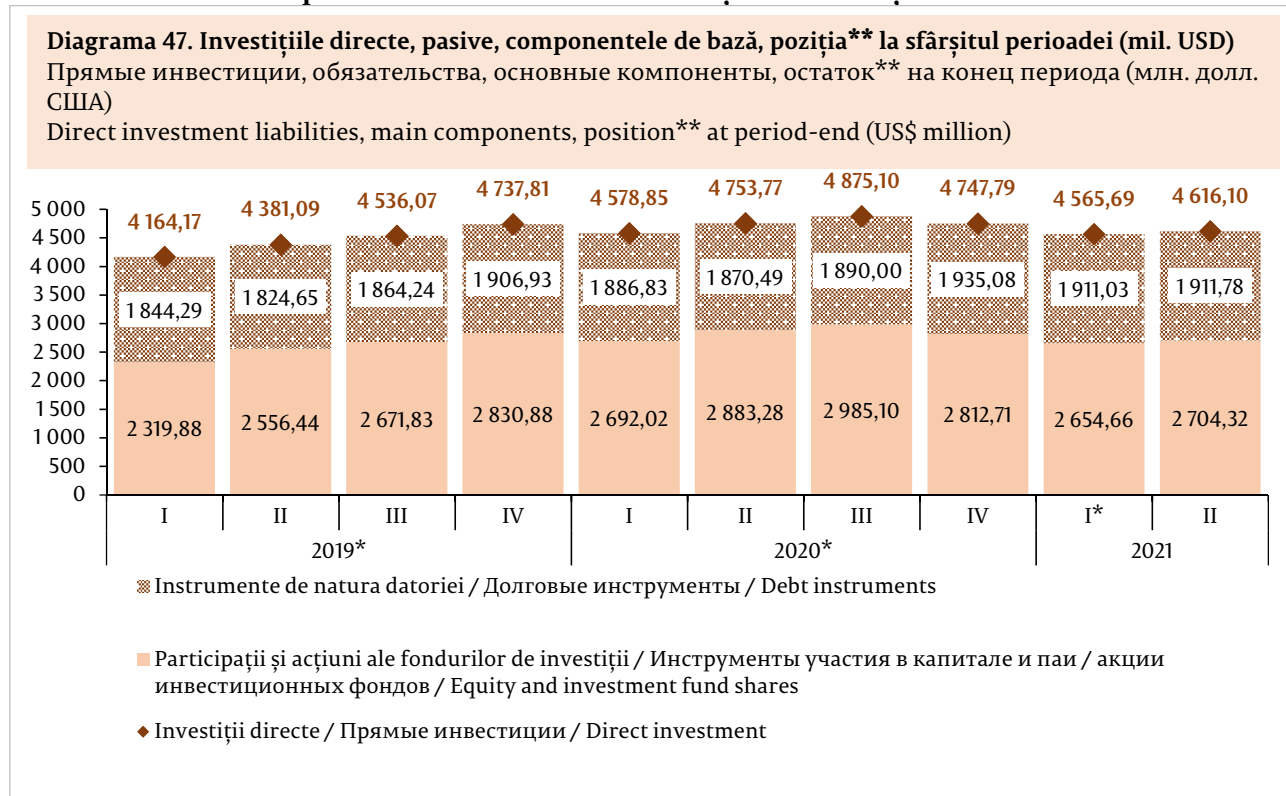
Ponderea pasivelor sub formă de participații la capital și acțiuni (atât din cadrul investițiilor de portofoliu, cât și din cadrul investițiilor directe) a constituit 24,3 la sută din soldul total. Cea mai mare parte a pasivelor (75,7 la sută) a revenit celor generatoare de datorie (diagrama 46).

## Ponderea majoritară în structura pasivelor externe a revenit angajamentelor de natura datoriei



\* date revizuite / пересмотренные данные / revised data

## Atât poziția participațiilor și acțiunilor, cât și a instrumentelor de natura datoriei au determinat scăderea pasivelor sub formă de investiții directe față de 31.12.2020



\* date revizuite / пересмотренные данные / revised data

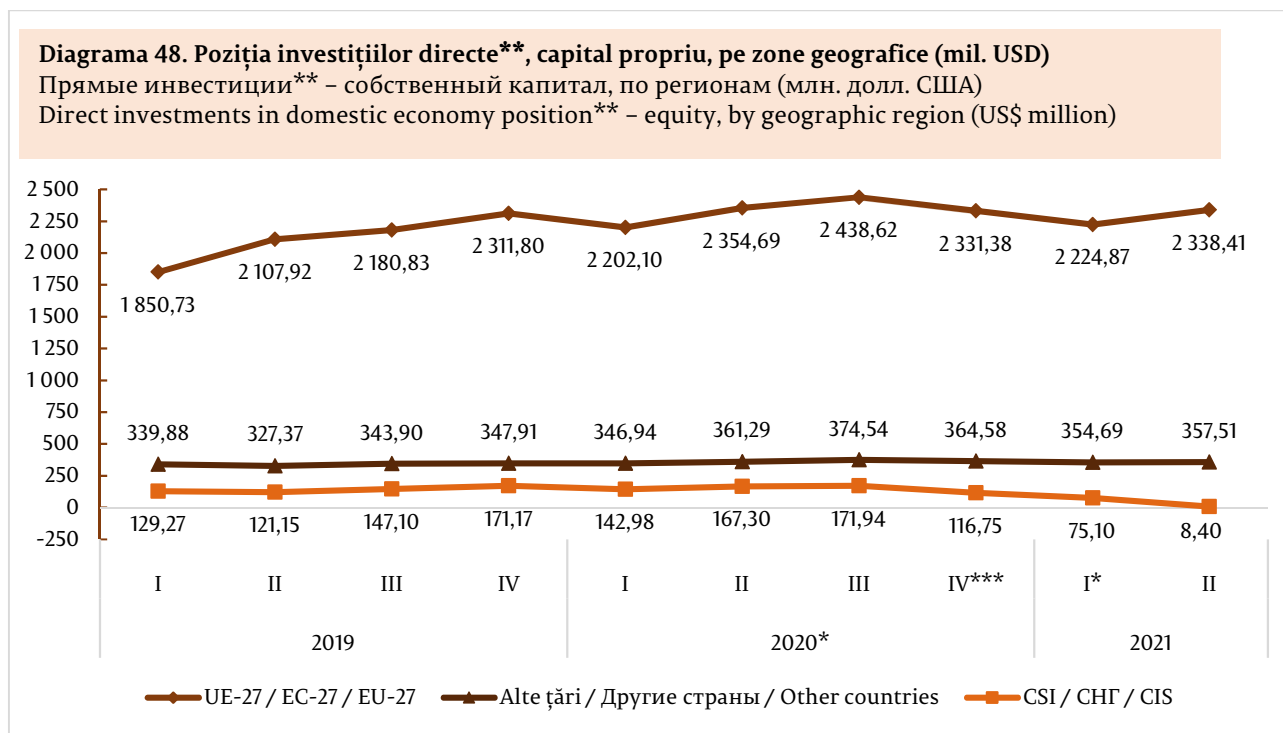
\*\* poziții calculate conform valorii de bilanț / остатки, отраженные по методу оценки "собственные средства по балансовой стоимости" / positions calculated according to the own funds at book value method

Poziția pasivelor sub formă de *investiții directe* la 30.06.2021 a fost evaluată la 4 616,10 mil. USD (în scădere cu 2,8 la sută față de 31.12.2020) (diagrama 47). Diminuarea poziției pasivelor de investiții directe a rezultat din evoluția ratelor de schimb ale valutelor originale față de dolarul SUA (-133,51 mil. USD), scăderile de preț (-76,85 mil. USD), precum și din alte modificări (-6,04 mil. USD). În același timp au fost înregistrate intrări efective nete de 84,71 mil. USD.

Ponderele participațiilor și a acțiunilor fondurilor de investiții în soldul total al pasivelor sub formă de investiții directe a fost superioară celei a instrumentelor de natura datoriei (58,6 la sută, față de 41,4 la sută). Componenta instrumentelor de natura datoriei a fost mixtă: 1 155,85 mil. USD reprezintă stocul împrumuturilor contractate de la investitorii străini direcți, 198,23 mil. USD sunt angajamente sub formă de credite comerciale și avansuri față de investitorii străini direcți și 557,70 mil. USD sunt alte datorii față de investitorii străini direcți.

În distribuția geografică a investițiilor directe sub formă de participații și acțiuni acumulate, investitorilor din țările UE-27 (fără Marea Britanie) le-a revenit ponderea majoritară de 86,5 la sută. Investitorii din țările CSI au deținut o pondere de 0,3 la sută din totalul capitalului propriu acumulat, iar cei proveniți din alte țări – de 13,2 la sută (diagrama 47).

### Poziția investițiilor directe sub formă de participații și acțiuni provenite din țările CSI s-a diminuat considerabil



\*\* date revizuite / пересмотренные данные / revised data

\*\* poziții calculate conform valorii de bilanț, distribuția pe țări în baza investitorului nemijlocit

\*\* остатки, отраженные по методу оценки "собственные средства по балансовой стоимости", распределение по странам в соответствии с непосредственным инвестором

\*\* positions calculated according to the own funds at book value method, by immediate investor's country

\*\*\* datele pentru trimestrul IV 2020 reprezintă estimări modelate / \*\*\* данные за IV квартал 2020 являются расчётными оценками

\*\*\* data for Q IV 2020 are modelled estimates

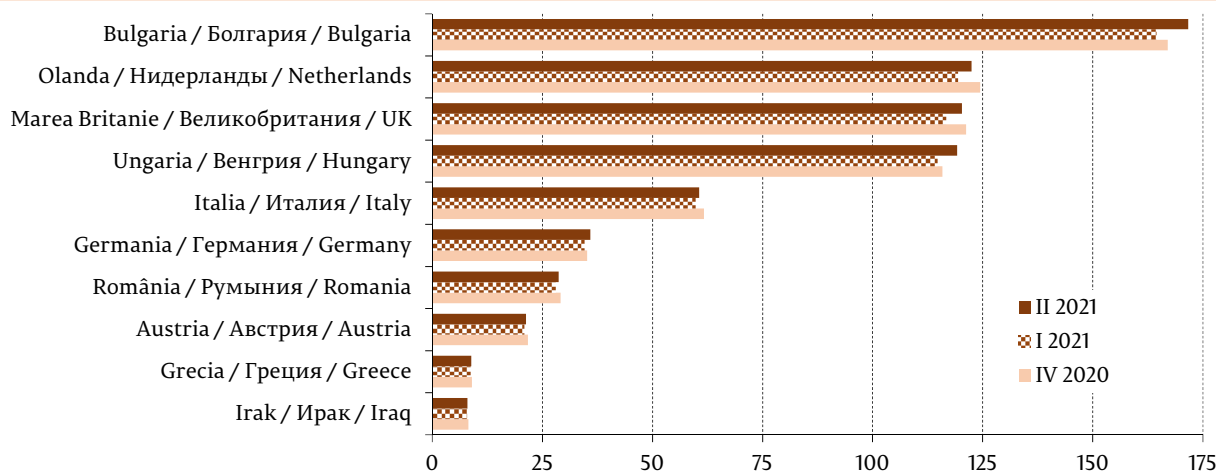
Repartiția soldului pasivelor de investiții directe sub formă de participații și acțiuni acumulate, în dinamică pe principalele țări, este reflectată în diagramele 49 și 50.

## Investitorii din Bulgaria dețin cea mai mare pondere în poziția investițiilor directe (capital propriu) în sectorul bancar

**Diagrama 49. Poziția investițiilor directe\*, capital propriu acumulat, pe principalele țări (mil. USD) – sectorul societăți care acceptă depozite**

Прямые инвестиции\*, накопленный собственный капитал, основные страны (млн. долларов США) - сектор депозитных организаций

Direct investment liabilities position\* - equity, by main countries (US\$ million) – deposit-taking corporations sector



\* poziții calculate conform valorii de bilanț, distribuția pe țări în baza investitorului nemijlocit

\* остатки, отраженные по методу оценки "собственные средства по балансовой стоимости", распределение по странам в соответствии с непосредственным инвестором

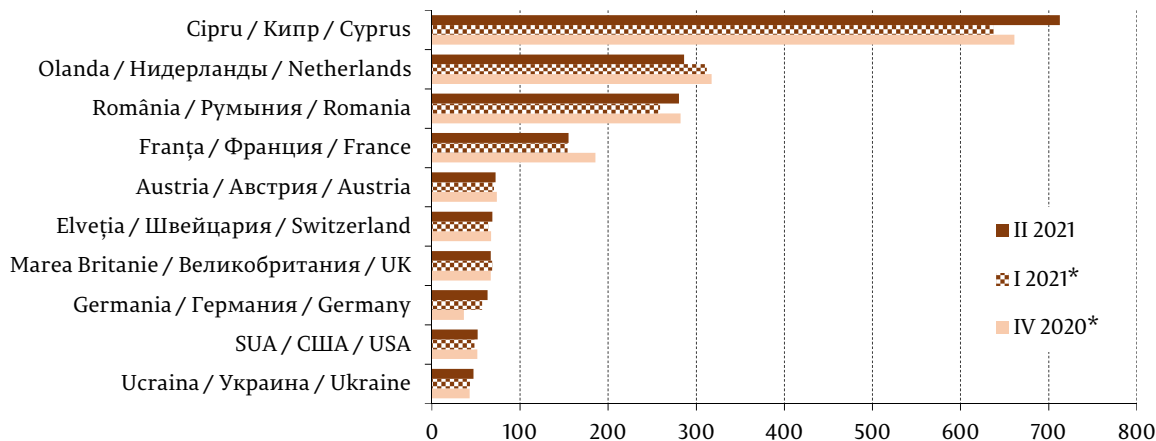
\* positions calculated according to the own funds at book value method, by immediate investor's country

## Investitorii din Cipru dețin cea mai mare pondere în poziția investițiilor directe (capital propriu) în alte sectoare

**Diagrama 50. Poziția investițiilor directe\*\*, capital propriu acumulat, pe principalele țări (mil. USD) – Alte sectoare**

Прямые инвестиции\*\*, накопленный собственный капитал, основные страны (млн. долларов США) – Другие секторы

Direct investment liabilities stock\*\* - equity, by main countries (US\$ million) – Other sectors



\* date revizuite / пересмотренные данные / revised data

\*\* poziții calculate conform valorii de bilanț, distribuția pe țări în baza investitorului nemijlocit / \*\* остатки, отраженные по методу оценки "собственные средства по балансовой стоимости", распределение по странам в соответствии с непосредственным инвестором / \*\* positions calculated according to the own funds at book value method, by immediate investor's country

Repartiția stocului de investiții directe sub formă de participații pe activități economice este

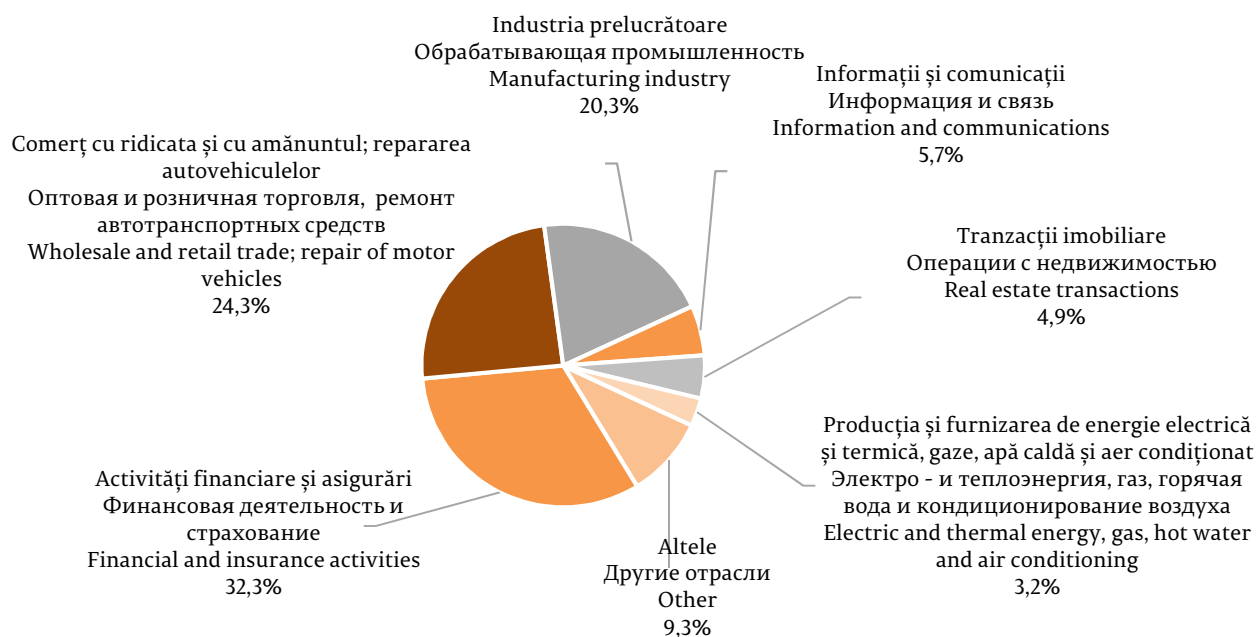
reflectată în diagrama 51.

### Activitățile financiare și asigurările, comerțul cu ridicata și cu amănuntul, dețin ponderile majore în poziția pasivelor sub formă de investiții directe (capital propriu)

**Diagrama 51. Investițiile directe, capital propriu acumulat la 30.06.2021, pe activități economice (conform CAEM-2)**

Прямые инвестиции – собственный капитал, накопленный по состоянию на 30.06.2021 г., по отраслям (согласно КЭДМ-2)

Direct investment in domestic economy, equity as of 06/30/2021, by industry (according to NACE-2)



Notă: Date estimate / Примечание: Оценочные данные / Note: Estimated data

Pasivele sub formă de *investiții de portofoliu și derivate financiare* au aparținut în proporție de 26,0 la sută societăților care acceptă depozite și în proporție de 73,8 la sută – altor sectoare, fiind constituite majoritar (85,0 la sută) din titluri de participație.

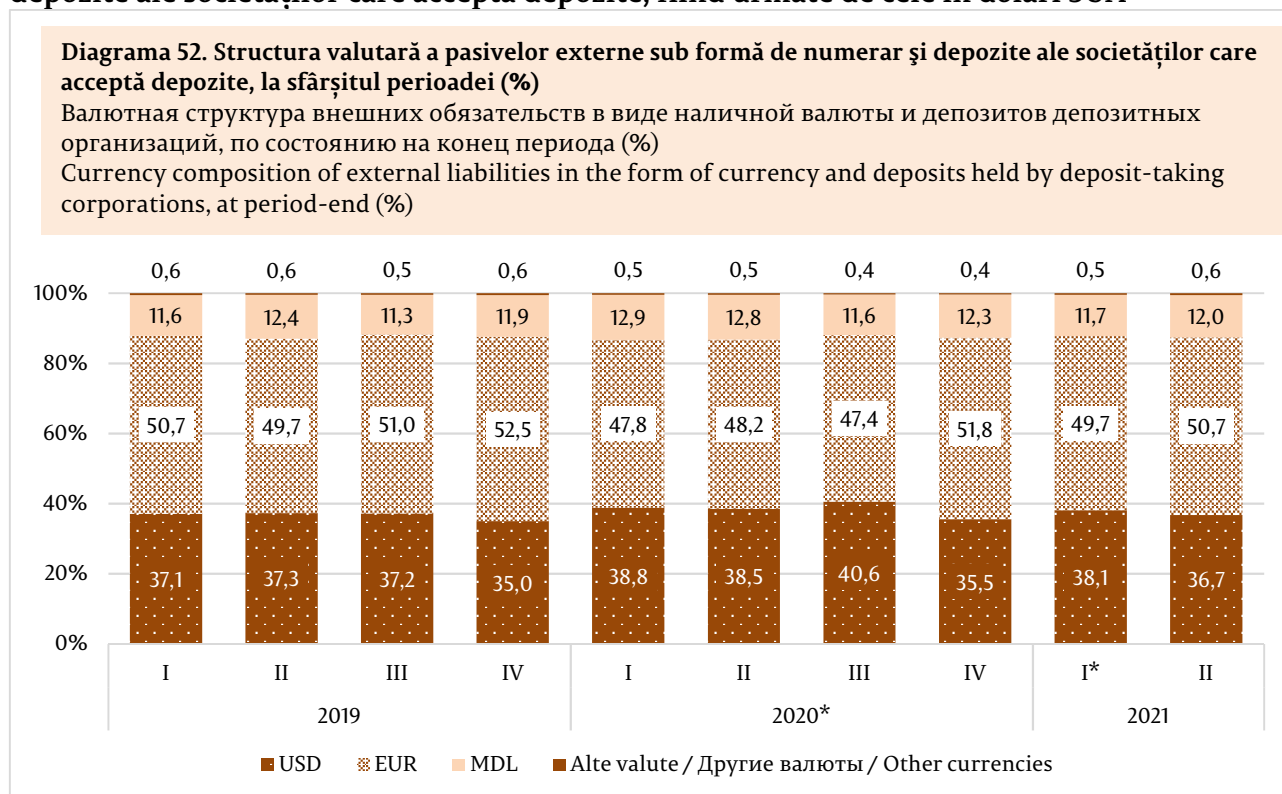
La 30.06.2021, componenta cu ponderea majoritară (58,7 la sută) în pasivele externe ale țării, *alte investiții*, a constituit 6 593,05 mil. USD, în creștere cu 1,4 la sută față de finele anului 2020. Alte investiții au constat în proporție de 63,1 la sută din împrumuturi, 30,9 la sută – credite comerciale și avansuri, 2,6 la sută – alocări de DST, 2,1 la sută – numerar și depozite și 1,3 la sută – alte pasive.

Soldul pasivelor sub formă de *împrumuturi* a însumat 4 163,35 mil. USD (în creștere cu 1,0 la sută comparativ cu finele anului 2020), credite comerciale și avansuri – 2 036,24 mil. USD (+2,5 la sută), alocări de DST – 167,95 mil. USD (-0,9 la sută), alte angajamente – 84,41 mil. USD (-2,3 la sută).

La sfârșitul trimestrului II 2021, soldul pasivelor sub formă de *numerar și depozite* a constituit 141,10 mil. USD (+2,0 la sută), din care cea mai mare parte – 136,68 mil. USD – a aparținut *societăților care acceptă depozite*. În structura valutară a pasivelor sub formă de numerar și depozite ale societăților care acceptă depozite a prevalat euro, cu o pondere de 50,7 la sută, în

descreștere comparativ cu finele anului 2020 cu 1,1 p.p. Ponderea pasivelor în dolari SUA s-a majorat până la 36,7 la sută, iar a celor în lei moldovenești a scăzut până la 12,0 la sută (diagrama 52).

### Pasivele în euro au prevalat în structura valutară a pasivelor sub formă de numerar și depozite ale societăților care acceptă depozite, fiind urmate de cele în dolari SUA



\* date revizuite / пересмотренные данные / revised data

## 2. Structura activelor financiare și pasivelor externe pe sectoare instituționale

### Структура внешних финансовых активов и обязательств по секторам

### Structure of external financial assets and liabilities by institutional sectors

Structura pe *sectoare instituționale* a activelor și pasivelor externe ale țării, la situația din 30.06.2021, este prezentată în diagrama 53.

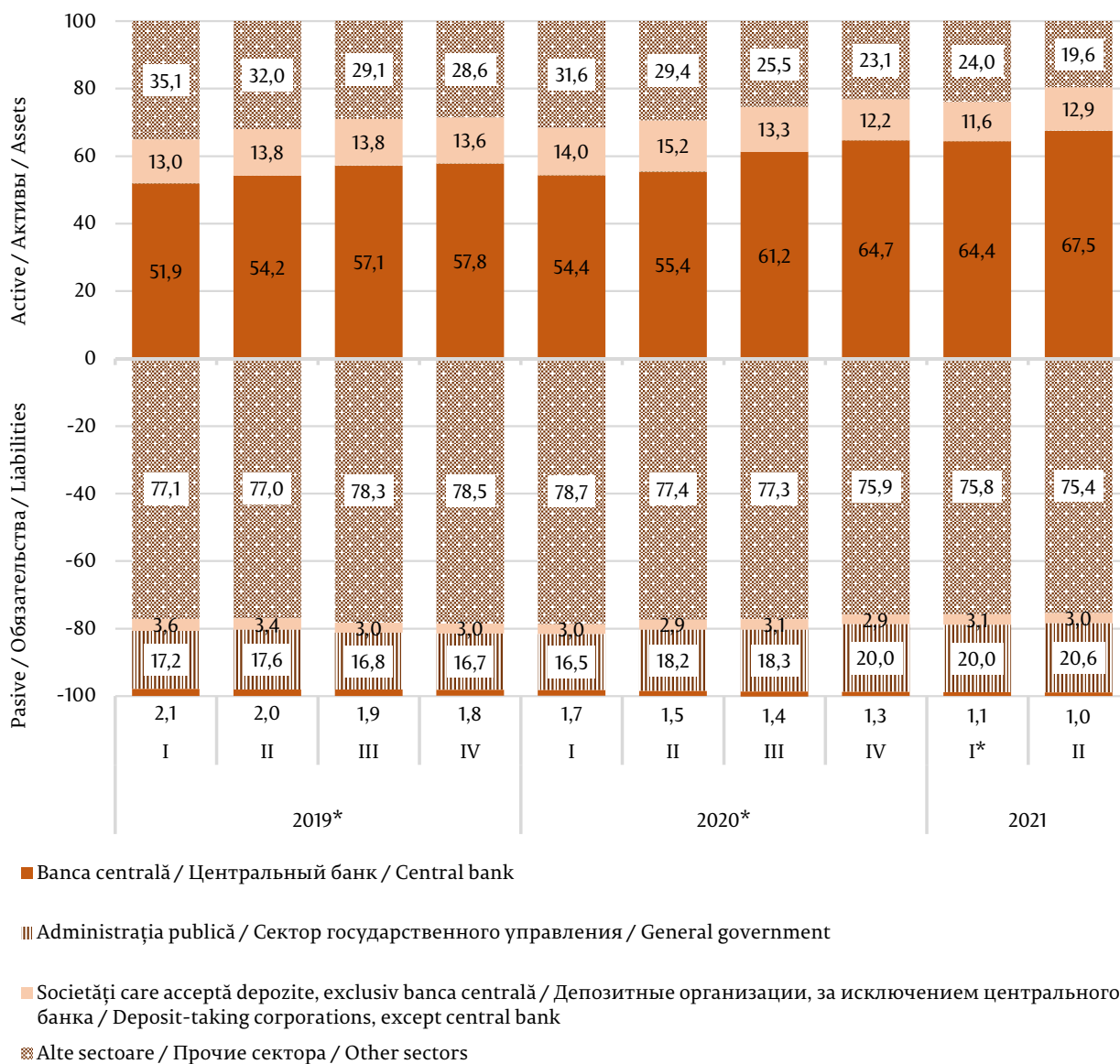
Ponderea principală în totalul activelor externe este deținută constant de *BNM* (67,5 la sută), urmată de *alte sectoare* (19,6 la sută) și de sectorul *societăți care acceptă depozite* (12,9 la sută). Poziția activelor financiare ale *altor sectoare* a scăzut cu 19,0 la sută, cea a *BNM* – cu 0,2 la sută, în timp ce soldul activelor financiare ale *societăților care acceptă depozite* s-a majorat cu 1,1 la sută față de 31.12.2020.

În pasivele externe, distribuția sectorială, de asemenea, a fost stabilă, *altor sectoare* le-a revenit în continuare ponderea majoritară, care la 30.06.2021 a constituit 75,4 la sută. Sectorul *administrația publică* a deținut 20,6 la sută, sectorul *societăți care acceptă depozite* – 3,0 la sută, iar *BNM* – 1,0 la sută. Comparativ cu finele anului 2020, soldul angajamentelor externe ale *BNM* a scăzut cu 18,5 la sută, iar cel al *altor sectoare* – cu 0,9 la sută. În același timp, angajamentele sectorului *societăți care acceptă depozite* au crescut cu 3,0 la sută și cele ale sectorului *administrația publică* – cu 2,4 la sută.



## BNM deține ponderea majoră în totalul activelor externe, iar în cadrul pasivelor externe aceasta este deținută de alte sectoare

**Diagrama 53. Structura sectorială a activelor financiare și a pasivelor externe, la sfârșitul perioadei (%)**  
Структура внешних финансовых активов и обязательств, по секторам, по состоянию на конец периода, по секторам (%)  
Structure of external financial assets and liabilities by sector, at period-end (%)



\* date revizuite / пересмотренные данные / revised data

### 3. Structura activelor financiare și pasivelor externe pe scadențe

#### Структура внешних финансовых активов и обязательств по срокам погашения

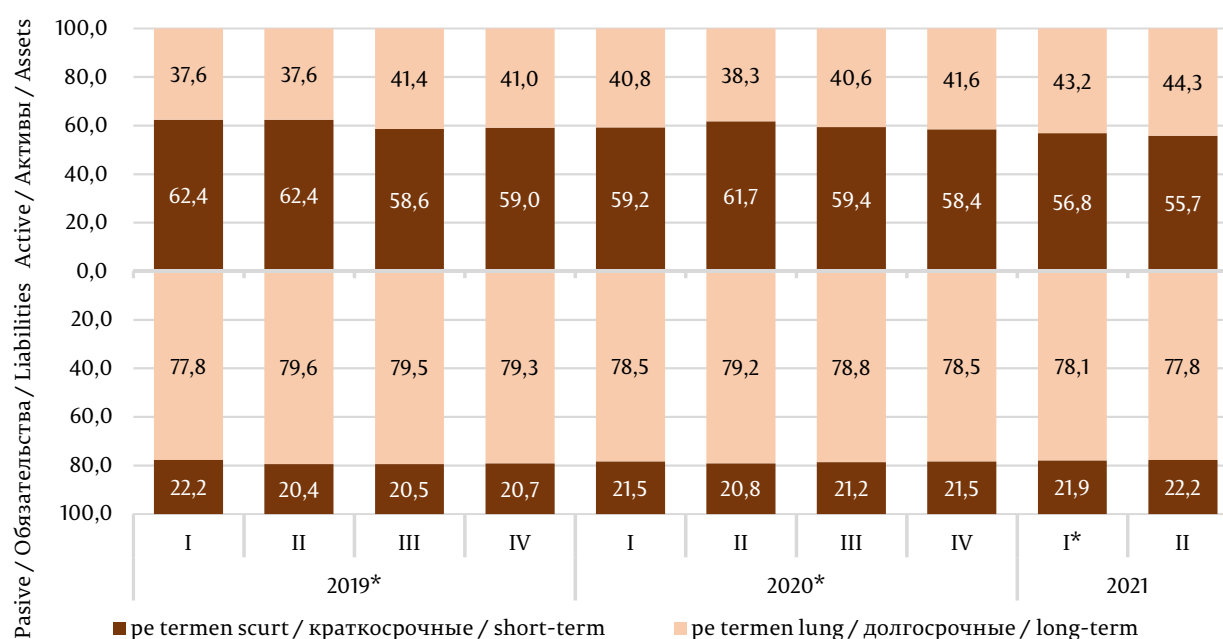
#### Structure of external financial assets and liabilities by maturity

Structura pe scadențe a *activelor financiare* arată prevalența celor pe termen scurt, al căror raport la activele pe termen lung reprezintă 1,3 (diagrama 54). Astfel, în totalul *creanțelor* predomină cele *pe termen scurt* cu o pondere de 55,7 la sută, alcătuite, în mare parte, din active de rezervă (numerar și depozite, aur monetar, titluri de valoare pe termen scurt) – 58,2 la sută și din alte investiții – 41,4 la sută. Creanțele *pe termen lung* au avut o pondere de 44,3 la sută din total. Activele oficiale de rezervă pe termen lung (titluri de valoare pe termen lung, DST și poziția de rezervă la FMI), cu un sold de 1 960,22 mil. USD, au constituit 79,1 la sută din totalul activelor pe termen lung, urmate de investițiile directe (12,5 la sută), alte investiții (7,9 la sută) și de investițiile de portofoliu și derivatele financiare (0,5 la sută).

Structura *pasivelor* externe arată prevalența considerabilă a angajamentelor pe termen lung, al căror raport la cele pe termen scurt reprezintă 3,5. Respectiv, ponderea principală le revine *pasivelor pe termen lung* (77,8 la sută), în timp ce *pasivele pe termen scurt* dețin o pondere de 22,2 la sută. Stocul angajamentelor pe termen lung a scăzut cu 1,2 la sută, iar al celor pe termen scurt s-a majorat cu 2,5 la sută. Angajamentele pe termen lung au fost reprezentate, în principal, de investițiile directe (50,4 la sută) și de alte investiții (49,3 la sută). Angajamentele pe termen scurt sunt reprezentate, preponderent, de alte investiții (91,4 la sută), dar și de investițiile directe (8,4 la sută).

**Ponderea majoritară în structura activelor financiare revine constant celor pe termen scurt, iar în cazul pasivelor prevalează cele pe termen lung**

**Diagrama 54. Structura activelor financiare și pasivelor externe, pe scadențe, la sfârșitul perioadei (%)**  
 Структура внешних финансовых активов и обязательств по срокам погашения, по состоянию на конец периода (%)  
 Structure of external financial assets and liabilities by maturity, at period-end (%)



\* date revizuite / пересмотренные данные / revised data

#### 4. Structura activelor financiare și pasivelor externe, pe valute

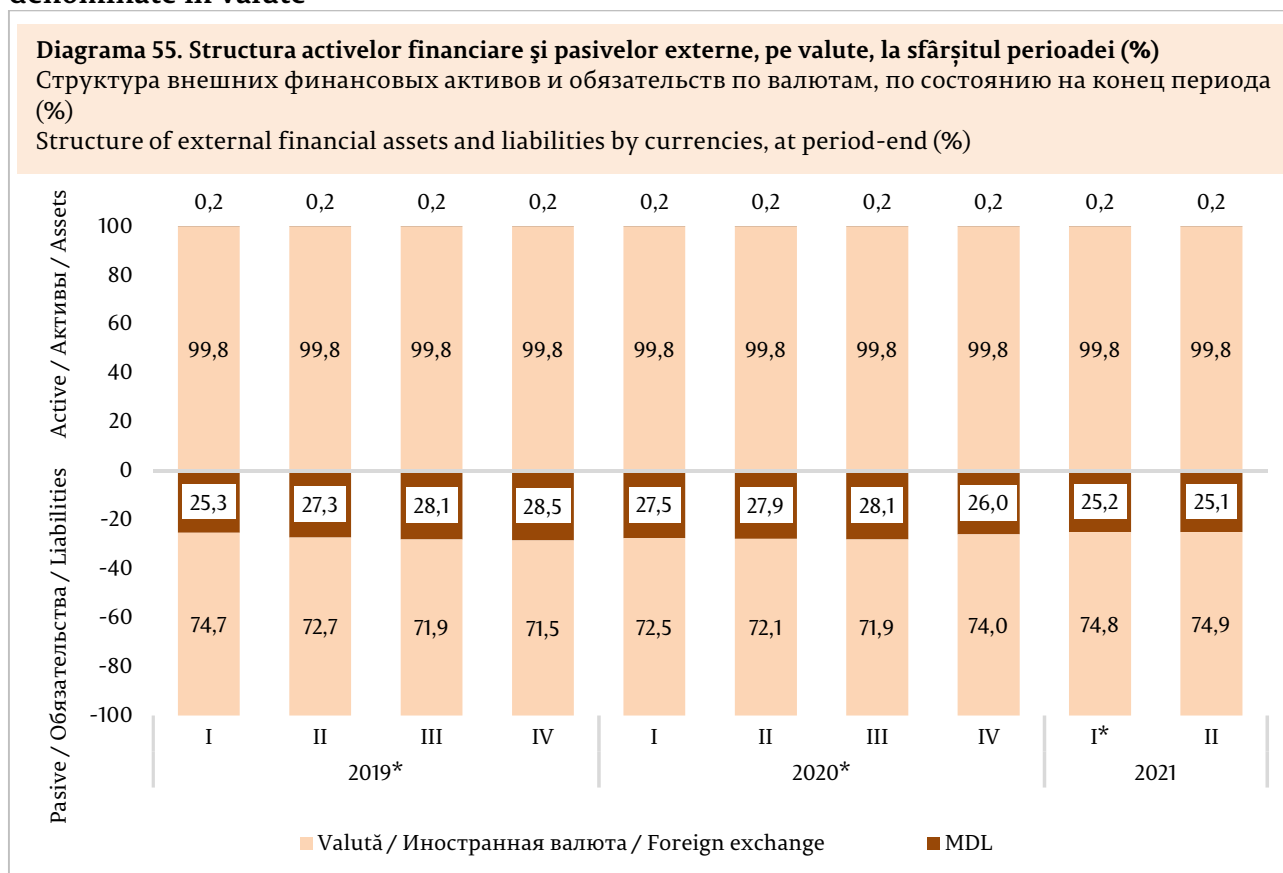
#### Структура внешних финансовых активов и обязательств, по валютам

#### Structure of external financial assets and liabilities, by currencies

Structura valutară a *activelor financiare* externe este constantă în dinamică (diagrama 55), în totalul creanțelor predomină cele denuminate în *valute* cu 99,8 la sută, iar creanțele în *lei moldovenești* au o pondere de 0,2 la sută.

În structura *pasivelor externe*, ponderea principală le revine, la fel, celor denuminate în *valute* – 74,9 la sută, iar pasivele în *lei moldovenești* dețin o pondere de 25,1 la sută.

#### Structura valutară atât a activelor, cât și a pasivelor externe denotă prevalența celor denuminate în valute



\* date revizuite / пересмотренные данные / revised data

**Tabelul 22. Poziția investițională internațională (MBP6) a Republicii Moldova (mil. USD)**

 Международная инвестиционная позиция (РПБ6) Республики Молдова (млн. долларов США)  
 International investment position (BPM6) of the Republic of Moldova (US\$ million)

	31.03. 2020*	30.06. 2020*	30.09. 2020*	31.12. 2020*	31.03. 2021*	30.06. 2021
<b>Poziția investițională internațională netă</b> Международная инвестиционная позиция, чистая Net international investment position	-4 745,59	-4 990,29	-5 430,00	-5 428,24	-5 256,33	-5 643,91
<b>Active / АКТИВЫ / Assets</b>	5 425,11	5 763,90	5 642,15	5 852,16	5 763,76	5 593,98
<i>Investiții directe / Прямые инвестиции / Direct investment</i>	334,49	337,60	328,76	337,32	344,96	326,69
Participații și acțiuni Инструменты участия в капитале и акции Equity and shares	258,84	261,78	249,41	253,60	258,51	262,87
Instrumente de natura datoriei Долговые инструменты Debt instruments	75,65	75,82	79,35	83,72	86,45	63,82
<i>Investiții de portofoliu și derivate financiare</i> Портфельные инв. и производные фин. инструменты Portfolio investment and financial derivatives	15,22	16,44	16,49	16,65	16,65	16,65
<i>Alte investiții</i> Прочие инвестиции Other investment	2 126,69	2 216,31	1 843,51	1 714,65	1 694,47	1 476,26
Alte participații la capital Прочие инструменты участия в капитале Other equity	0,56	0,56	0,56	0,56	0,56	0,56
Numerar și depozite Наличная валюта и депозиты Currency and deposits	1 332,17	1 418,69	1 038,91	886,19	897,26	771,38
Împrumuturi / Ссуды и займы / Loans	135,55	130,83	135,95	149,93	150,09	145,80
Credite comerciale și avansuri Торговые кредиты и авансы Trade credits and advances	649,39	657,21	659,07	668,95	637,54	549,50
Alte creanțe Прочая дебиторская задолженность Other accounts receivable	9,02	9,02	9,02	9,02	9,02	9,02
<i>Active de rezervă</i> Резервные активы Reserve assets	2 948,71	3 193,55	3 453,39	3 783,54	3 707,68	3 774,38
<b>Passive / Обязательства / Liabilities</b>	10 170,70	10 754,19	11 072,15	11 280,40	11 020,09	11 237,89
<i>Investiții directe / Прямые инвестиции / Direct investment</i>	4 578,85	4 753,77	4 875,10	4 747,79	4 565,69	4 616,10
Participații și acțiuni Инструменты участия в капитале и акции Equity and shares	2 692,02	2 883,28	2 985,10	2 812,71	2 654,66	2 704,32
Instrumente de natura datoriei Долговые инструменты Debt instruments	1 886,83	1 870,49	1 890,00	1 935,08	1 911,03	1 911,78
<i>Investiții de portofoliu și derivate financiare</i> Портфельные инв. и производные фин. инструменты Portfolio investment and financial derivatives	29,78	30,38	30,23	30,25	30,42	28,74
<i>Alte investiții / Прочие инвестиции / Other investment</i>	5 562,07	5 970,04	6 166,82	6 502,36	6 423,98	6 593,05
Numerar și depozite Наличная валюта и депозиты Currency and deposits	126,74	132,60	152,29	138,38	136,49	141,10
Împrumuturi / Ссуды и займы / Loans	3 427,62	3 796,40	3 876,89	4 121,69	4 057,28	4 163,35
Credite comerciale și avansuri Торговые кредиты и авансы Trade credits and advances	1 756,97	1 790,21	1 884,57	1 986,34	1 978,01	2 036,24
Alte angajamente - altele Прочая кредиторская задолженность Other accounts payable	89,41	88,41	87,41	86,41	85,41	84,41
Alocări de DST Специальные права заимствования SDR allocations	161,33	162,42	165,66	169,54	166,79	167,95

\* date revizuite / пересмотренные данные / revised data

**Anexa 11. Poziția investițională internațională a Republicii Moldova, pentru perioada 31.03.2016 - 30.06.2021, sinteza generală (MBP6)**

milioane USD

	31.12.2016	31.12.2017	31.12.2018*	31.12.2019*	31.03.2020*	30.06.2020*	30.09.2020*	31.12.2020*	31.03.2021*	30.06.2021
<b>Poziția investițională internațională netă</b>	<b>-2 174,00</b>	<b>-3 093,10</b>	<b>-4 094,80</b>	<b>-5 013,98</b>	<b>-4 745,59</b>	<b>-4 990,29</b>	<b>-5 430,00</b>	<b>-5 428,24</b>	<b>-5 256,33</b>	<b>-5 643,91</b>
<b>Active</b>	<b>5 289,61</b>	<b>5 722,70</b>	<b>5 536,96</b>	<b>5 292,24</b>	<b>5 425,11</b>	<b>5 763,90</b>	<b>5 642,15</b>	<b>5 852,16</b>	<b>5 763,76</b>	<b>5 593,98</b>
<b>Investiții directe</b>	<b>247,07</b>	<b>258,28</b>	<b>291,80</b>	<b>330,77</b>	<b>334,49</b>	<b>337,60</b>	<b>328,76</b>	<b>337,32</b>	<b>344,96</b>	<b>326,69</b>
Participații la capital și acțiuni ale fondurilor de	177,31	188,17	221,76	257,18	258,84	261,78	249,41	253,60	258,51	262,87
Investitorul direct în întreprinderea cu investiții	177,31	188,17	221,76	257,18	258,84	261,78	249,41	253,60	258,51	262,87
directe										
Instrumente de natura datoriei	69,76	70,11	70,04	73,59	75,65	75,82	79,35	83,72	86,45	63,82
Investitorul direct în întreprinderea cu investiții	31,29	33,71	36,84	41,84	42,91	43,25	43,45	44,30	43,61	41,80
directe										
Întreprinderea cu investiții directe în investitorul	38,47	36,40	33,20	31,75	32,74	32,57	35,90	39,42	42,84	22,02
său direct (investiție inversă)										
Împrumuturi	50,98	48,70	45,92	52,83	55,20	55,11	58,56	62,60	66,27	46,32
Investitorul direct în întreprinderea cu	12,51	12,30	12,72	21,08	22,46	22,54	22,66	23,18	23,43	24,30
investiții directe										
Întreprinderea cu investiții directe în	38,47	36,40	33,20	31,75	32,74	32,57	35,90	39,42	42,84	22,02
investitorul său direct (investiție inversă)										
Credite comerciale	18,78	21,41	24,12	20,76	20,45	20,71	20,79	21,12	20,18	17,50
Investitorul direct în întreprinderea cu	18,78	21,41	24,12	20,76	20,45	20,71	20,79	21,12	20,18	17,50
investiții directe										
<b>Investiții de portofoliu</b>	<b>5,09</b>	<b>4,97</b>	<b>6,65</b>	<b>11,20</b>	<b>11,22</b>	<b>12,44</b>	<b>12,49</b>	<b>12,65</b>	<b>12,65</b>	<b>12,65</b>
Participații și acțiuni ale fondurilor de investiții	2,57	3,31	2,69	2,71	2,73	2,75	2,80	2,96	2,96	2,96
Societăți care acceptă depozite, exclusiv banca	0,02	0,02	0,02	0,02	0,02	0,01	0,01	0,01	0,01	0,01
centrală										
Administrația publică	0,39	0,39	0,39	0,39	0,39	0,39	0,39	0,39	0,39	0,39
Alte sectoare	2,16	2,90	2,28	2,30	2,32	2,35	2,40	2,56	2,56	2,57
Societăți nefinanciare, gospodăriile populației și	2,16	2,90	2,28	2,30	2,32	2,35	2,40	2,56	2,56	2,57
IFSLISGP										
Titluri de creanță	2,52	1,66	3,96	8,49	8,49	9,69	9,69	9,69	9,69	9,69
Societăți care acceptă depozite, exclusiv banca	2,52	1,66	3,96	8,49	8,49	9,69	9,69	9,69	9,69	9,69
centrală										
Pe termen scurt										
Pe termen lung	2,52	1,66	3,96	8,49	8,49	9,69	9,69	9,69	9,69	9,69
<b>Derivate financiare (altele decât rezervele) și</b>	<b>4,00</b>	<b>4,00</b>	<b>4,00</b>	<b>4,00</b>	<b>4,00</b>	<b>4,00</b>	<b>4,00</b>	<b>4,00</b>	<b>4,00</b>	<b>4,00</b>
<b>opțiuni pe acțiuni ale angajaților</b>										
Societăți care acceptă depozite, exclusiv banca	4,00	4,00	4,00	4,00	4,00	4,00	4,00	4,00	4,00	4,00
centrală										
Derivate financiare (altele decât rezervele)	4,00	4,00	4,00	4,00	4,00	4,00	4,00	4,00	4,00	4,00
Contracte de tip forward	4,00	4,00	4,00	4,00	4,00	4,00	4,00	4,00	4,00	4,00
<b>Alte investiții</b>	<b>2 827,52</b>	<b>2 652,19</b>	<b>2 239,33</b>	<b>1 886,64</b>	<b>2 126,69</b>	<b>2 216,31</b>	<b>1 843,51</b>	<b>1 714,65</b>	<b>1 694,47</b>	<b>1 476,26</b>
<b>Alte participații la capital</b>		<b>0,56</b>	<b>0,56</b>	<b>0,56</b>	<b>0,56</b>	<b>0,56</b>	<b>0,56</b>	<b>0,56</b>	<b>0,56</b>	<b>0,56</b>
<b>Numerar și depozite</b>	<b>2 103,81</b>	<b>1 843,51</b>	<b>1 349,73</b>	<b>1 097,96</b>	<b>1 332,17</b>	<b>1 418,69</b>	<b>1 038,91</b>	<b>886,19</b>	<b>897,26</b>	<b>771,38</b>
Societăți care acceptă depozite, exclusiv banca	486,75	696,57	666,21	704,64	732,54	847,32	722,73	684,52	642,05	697,65
centrală										

	31.12.2016	31.12.2017	31.12.2018*	31.12.2019*	31.03.2020*	30.06.2020*	30.09.2020*	31.12.2020*	31.03.2021*	30.06.2021
Din care: Poziții interbancare	486,75	696,57	666,21	704,64	732,54	847,32	722,73	684,52	642,05	697,65
Alte sectoare	1 617,06	1 146,94	683,52	393,32	599,63	571,37	316,18	201,67	255,21	73,73
Pe termen scurt	1 617,06	1 146,94	683,52	393,32	599,63	571,37	316,18	201,67	255,21	73,73
Societăți nefinanciare, gospodăriile populației și IFSLISGP	1 617,06	1 146,94	683,52	393,32	599,63	571,37	316,18	201,67	255,21	73,73
Pe termen scurt	1 617,06	1 146,94	683,52	393,32	599,63	571,37	316,18	201,67	255,21	73,73
<b>împrumuturi</b>	<b>107,62</b>	<b>111,08</b>	<b>107,91</b>	<b>118,89</b>	<b>135,55</b>	<b>130,83</b>	<b>135,95</b>	<b>149,93</b>	<b>150,09</b>	<b>145,80</b>
Societăți care acceptă depozite, exclusiv banca centrală	8,46	7,93	2,52	2,30	14,95	13,40	14,31	15,03	14,33	9,63
Pe termen scurt	0,02			0,06	0,05	0,04	0,04	0,04	0,03	0,03
Pe termen lung	8,44	7,93	2,52	2,24	14,90	13,36	14,27	14,99	14,30	9,60
Alte sectoare	99,16	103,15	105,39	116,59	120,60	117,43	121,64	134,90	135,76	136,17
Pe termen scurt	4,88	5,24	5,64	13,72	14,31	10,24	10,57	10,29	9,98	10,44
Pe termen lung	94,28	97,91	99,75	102,87	106,29	107,19	111,07	124,61	125,78	125,73
<b>Credite comerciale și avansuri</b>	<b>607,07</b>	<b>688,02</b>	<b>772,11</b>	<b>660,21</b>	<b>649,39</b>	<b>657,21</b>	<b>659,07</b>	<b>668,95</b>	<b>637,54</b>	<b>549,50</b>
Alte sectoare	607,07	688,02	772,11	660,21	649,39	657,21	659,07	668,95	637,54	549,50
Pe termen scurt	588,86	658,61	729,23	613,83	598,36	604,29	606,05	615,61	585,13	499,71
Pe termen lung	18,21	29,41	42,88	46,38	51,03	52,92	53,02	53,34	52,41	49,79
Alte societăți financiare	6,51	7,76	8,48	8,02	7,94	7,79	7,81	7,66	7,64	7,51
Pe termen scurt	6,51	7,76	8,48	8,02	7,94	7,79	7,81	7,66	7,64	7,51
Societăți nefinanciare, gospodăriile populației și IFSLISGP	600,56	680,26	763,63	652,19	641,45	649,42	651,26	661,29	629,90	541,99
Pe termen scurt	582,35	650,85	720,75	605,81	590,42	596,50	598,24	607,95	577,49	492,20
Pe termen lung	18,21	29,41	42,88	46,38	51,03	52,92	53,02	53,34	52,41	49,79
<b>Alte creanțe - altele</b>	<b>9,02</b>	<b>9,02</b>	<b>9,02</b>	<b>9,02</b>	<b>9,02</b>	<b>9,02</b>	<b>9,02</b>	<b>9,02</b>	<b>9,02</b>	<b>9,02</b>
Alte sectoare	9,02	9,02	9,02	9,02	9,02	9,02	9,02	9,02	9,02	9,02
Pe termen scurt										
Pe termen lung	9,02	9,02	9,02	9,02	9,02	9,02	9,02	9,02	9,02	9,02
Societăți nefinanciare, gospodăriile populației și IFSLISGP										
Pe termen scurt										
Pe termen lung										
<b>Active de rezervă</b>	<b>2 205,93</b>	<b>2 803,26</b>	<b>2 995,18</b>	<b>3 059,63</b>	<b>2 948,71</b>	<b>3 193,55</b>	<b>3 453,39</b>	<b>3 783,54</b>	<b>3 707,68</b>	<b>3 774,38</b>
Aur monetar	2,73	3,08	3,01	3,60	3,86	4,20	4,41	4,47	4,11	4,23
Lingouri de aur	2,73	3,08	3,01	3,60	3,86	4,20	4,41	4,47	4,11	4,23
Drepturi speciale de trager	0,28	0,31	0,12	0,57	0,07	0,17	0,81	1,33	2,24	9,30
Poziția de rezervă la FMI	0,01	0,01	0,01	0,01	0,01	0,01	0,01	0,01	0,01	0,01
Alte active de rezervă	2 202,91	2 799,86	2 992,04	3 055,45	2 935,77	3 189,17	3 439,16	3 777,73	3 701,32	3 760,84
Numerar și depozite	1 006,85	1 459,81	1 441,93	1 370,17	1 240,11	1 490,49	1 643,27	1 865,85	1 753,20	1 809,93
Creanțe cu autorități monetare	145,79	344,78	643,79	751,69	589,55	735,68	866,85	1 135,95	1 022,65	1 089,03
Creanțe cu alte entități	861,06	1 115,03	798,14	618,48	650,56	754,81	776,42	729,90	730,55	720,90
Titluri de valoare	1 196,06	1 340,05	1 550,11	1 685,28	1 695,66	1 698,68	1 795,89	1 911,88	1 948,12	1 950,91

	31.12.2016	31.12.2017	31.12.2018*	31.12.2019*	31.03.2020*	30.06.2020*	30.09.2020*	31.12.2020*	31.03.2021*	30.06.2021
Titluri de creanță	1196,06	1340,05	1550,11	1685,28	1695,66	1698,68	1795,89	1911,88	1948,12	1950,91
Pe termen scurt			3,97			3,00	20,99	10,30		
Pe termen lung	1196,06	1340,05	1546,14	1685,28	1695,66	1695,68	1774,90	1901,58	1948,12	1950,91
<b>Pasive</b>	<b>7 463,61</b>	<b>8 815,80</b>	<b>9 631,76</b>	<b>10 306,22</b>	<b>10 170,70</b>	<b>10 754,19</b>	<b>11 072,15</b>	<b>11 280,40</b>	<b>11 020,09</b>	<b>11 237,89</b>
<b>Investiții directe</b>	<b>2 955,62</b>	<b>3 628,30</b>	<b>4 084,47</b>	<b>4 737,81</b>	<b>4 578,85</b>	<b>4 753,77</b>	<b>4 875,10</b>	<b>4 747,79</b>	<b>4 565,69</b>	<b>4 616,10</b>
Participații și acțiuni ale fondurilor de investiții	1312,97	1873,62	2235,52	2830,88	2692,02	2883,28	2985,10	2812,71	2654,66	2704,32
Investitorul direct în întreprinderea cu investiții directe	1312,97	1873,62	2235,52	2830,88	2692,02	2883,28	2985,10	2812,71	2654,66	2704,32
Instrumente de natura datoriei	1642,65	1754,68	1848,95	1906,93	1886,83	1870,49	1890,00	1935,08	1911,03	1911,78
Investitorul direct în întreprinderea cu investiții directe	1642,65	1754,68	1848,95	1906,93	1886,83	1870,49	1890,00	1935,08	1911,03	1911,78
Împrumuturi	948,98	1045,37	1087,81	1153,57	1130,01	1117,07	1137,24	1182,34	1158,95	1155,85
Investitorul direct în întreprinderea cu investiții directe	948,98	1045,37	1087,81	1153,57	1130,01	1117,07	1137,24	1182,34	1158,95	1155,85
Credite comerciale	103,78	139,64	185,64	177,29	183,13	186,83	191,47	192,66	191,73	198,23
Investitorul direct în întreprinderea cu investiții directe	103,78	139,64	185,64	177,29	183,13	186,83	191,47	192,66	191,73	198,23
Alte angajamente	589,89	569,67	575,50	576,07	573,69	566,59	561,29	560,08	560,35	557,70
Investitorul direct în întreprinderea cu investiții directe	589,89	569,67	575,50	576,07	573,69	566,59	561,29	560,08	560,35	557,70
<b>Investiții de portofoliu</b>	<b>90,84</b>	<b>104,71</b>	<b>49,64</b>	<b>25,91</b>	<b>25,91</b>	<b>26,36</b>	<b>26,58</b>	<b>26,51</b>	<b>26,51</b>	<b>24,57</b>
Participații și acțiuni ale fondurilor de investiții	90,38	103,80	49,33	25,82	25,65	26,09	26,23	26,17	26,18	24,42
Societăți care acceptă depozite, exclusiv banca centrală	69,74	83,16	28,70	5,09	4,92	5,19	5,27	5,21	5,05	3,29
Alte sectoare	20,64	20,64	20,63	20,73	20,73	20,90	20,96	20,96	21,13	21,13
Alte societăți financiare										
Societăți nefinanciare, gospodăriile populației și IFSLISGP	20,64	20,64	20,63	20,73	20,73	20,90	20,96	20,96	21,13	21,13
Titluri de angajamente	0,46	0,91	0,31	0,09	0,26	0,27	0,35	0,34	0,33	0,15
Administrația publică	0,46	0,88	0,24	0,02	0,19	0,20	0,28	0,27	0,26	0,08
Pe termen scurt	0,46	0,88	0,24	0,02	0,19	0,20	0,28	0,27	0,26	0,08
Alte sectoare		0,03	0,07	0,07	0,07	0,07	0,07	0,07	0,07	0,07
Pe termen lung		0,03	0,07	0,07	0,07	0,07	0,07	0,07	0,07	0,07
Societăți nefinanciare, gospodăriile populației și IFSLISGP		0,03	0,07	0,07	0,07	0,07	0,07	0,07	0,07	0,07
Pe termen lung		0,03	0,07	0,07	0,07	0,07	0,07	0,07	0,07	0,07
<b>Derivate financiare (altele decât rezervele) și opțiuni pe acțiuni ale angajaților</b>	<b>4,29</b>	<b>4,72</b>	<b>3,63</b>	<b>3,33</b>	<b>3,87</b>	<b>4,02</b>	<b>3,65</b>	<b>3,74</b>	<b>3,91</b>	<b>4,17</b>
Societăți care acceptă depozite, exclusiv banca centrală	4,29	4,72	3,63	3,33	3,87	4,02	3,65	3,74	3,91	4,17
Derivate financiare (altele decât rezervele)	4,29	4,72	3,63	3,33	3,87	4,02	3,65	3,74	3,91	4,17
Contracte de tip forward	4,29	4,72	3,63	3,33	3,87	4,02	3,65	3,74	3,91	4,17
<b>Alte investiții</b>	<b>4 412,86</b>	<b>5 078,07</b>	<b>5 494,02</b>	<b>5 539,17</b>	<b>5 562,07</b>	<b>5 970,04</b>	<b>6 166,82</b>	<b>6 502,36</b>	<b>6 423,98</b>	<b>6 593,05</b>
<b>Numerar și depozite</b>	<b>135,84</b>	<b>165,33</b>	<b>140,24</b>	<b>134,61</b>	<b>126,74</b>	<b>132,60</b>	<b>152,29</b>	<b>138,38</b>	<b>136,49</b>	<b>141,10</b>
Societăți care acceptă depozite, exclusiv banca centrală	135,24	164,83	138,01	132,68	124,35	130,11	148,96	134,86	132,87	136,68



	31.12.2016	31.12.2017	31.12.2018*	31.12.2019*	31.03.2020*	30.06.2020*	30.09.2020*	31.12.2020*	31.03.2021*	30.06.2021
Din care: Poziții interbancare	135,24	164,83	138,01	132,68	124,35	130,11	148,96	134,86	132,87	136,68
Alte sectoare	0,60	0,50	2,23	1,93	2,39	2,49	3,33	3,52	3,62	4,42
Pe termen scurt	0,60	0,50	2,23	1,93	2,39	2,49	3,33	3,52	3,62	4,42
Alte societăți financiare	0,60	0,50	2,23	1,93	2,39	2,49	3,33	3,52	3,62	4,42
Pe termen scurt	0,60	0,50	2,23	1,93	2,39	2,49	3,33	3,52	3,62	4,42
<b>Împrumuturi</b>	<b>3 041,26</b>	<b>3 340,95</b>	<b>3 383,30</b>	<b>3 446,94</b>	<b>3 427,62</b>	<b>3 796,40</b>	<b>3 876,89</b>	<b>4 121,69</b>	<b>4 057,28</b>	<b>4 163,35</b>
Banca centrală	292,28	264,29	217,80	180,51	170,03	160,50	148,76	141,11	126,14	114,98
Credite și împrumuturi cu FMI (altele decât	292,28	264,29	217,80	180,51	170,03	160,50	148,76	141,11	126,14	114,98
Societăți care acceptă depozite, exclusiv banca	150,79	186,06	174,38	151,43	147,51	149,38	164,10	159,08	178,63	168,51
centrală										
Pe termen scurt	18,57	18,61	17,50	17,50	19,79	19,79	19,79	19,79	19,79	19,79
Pe termen lung	132,22	167,45	156,88	133,93	127,72	129,59	144,31	139,29	158,84	148,72
Administrația publică	1 323,47	1 554,43	1 542,89	1 555,16	1 517,80	1 790,59	1 856,51	2 085,30	2 034,81	2 141,63
Credite și împrumuturi cu FMI (altele decât	121,95	129,28	113,01	114,22	114,03	350,74	352,10	358,19	352,38	351,66
Altele pe termen lung	1 201,52	1 425,15	1 429,88	1 440,94	1 403,77	1 439,85	1 504,41	1 727,11	1 682,43	1 789,97
Alte sectoare	1 274,72	1 336,17	1 448,23	1 559,84	1 592,28	1 695,93	1 707,52	1 736,20	1 717,70	1 738,23
Pe termen scurt	55,24	44,03	45,64	43,38	43,47	49,25	50,89	51,43	50,89	57,62
Pe termen lung	1 219,48	1 292,14	1 402,59	1 516,46	1 548,81	1 646,68	1 656,63	1 684,77	1 666,81	1 680,61
Alte societăți financiare	113,69	134,53	177,32	250,05	265,85	252,98	243,72	246,01	243,70	252,12
Pe termen scurt	5,09	4,44	4,44	4,44	4,44	4,44	4,68	4,68	4,68	4,88
Pe termen lung	108,60	130,09	172,88	245,61	261,41	248,54	239,04	241,33	239,02	247,24
Societăți nefinanciare, gospodăriile populației și	1 161,03	1 201,64	1 270,91	1 309,79	1 326,43	1 442,95	1 463,80	1 490,19	1 474,00	1 486,11
IFSLISGP										
Pe termen scurt	50,15	39,59	41,20	38,94	39,03	44,81	46,21	46,75	46,21	52,74
Pe termen lung	1 110,88	1 162,05	1 229,71	1 270,85	1 287,40	1 398,14	1 417,59	1 443,44	1 427,79	1 433,37
<b>Credite comerciale și avansuri</b>	<b>933,98</b>	<b>1 256,56</b>	<b>1 668,45</b>	<b>1 704,43</b>	<b>1 756,97</b>	<b>1 790,21</b>	<b>1 884,57</b>	<b>1 986,34</b>	<b>1 978,01</b>	<b>2 036,24</b>
Alte sectoare	933,98	1 256,56	1 668,45	1 704,43	1 756,97	1 790,21	1 884,57	1 986,34	1 978,01	2 036,24
Pe termen scurt	905,97	1 218,89	1 618,45	1 653,34	1 704,30	1 736,57	1 828,10	1 926,84	1 918,76	1 975,48
Pe termen lung	28,01	37,67	50,00	51,09	52,67	53,64	56,47	59,50	59,25	60,76
Alte societăți financiare	16,79	17,75	18,06	18,84	18,81	18,98	18,92	19,19	19,23	18,71
Pe termen scurt	16,79	17,75	18,06	18,84	18,81	18,98	18,92	19,19	19,23	18,71
Societăți nefinanciare, gospodăriile populației și	917,19	1 238,81	1 650,39	1 685,59	1 738,16	1 771,23	1 865,65	1 967,15	1 958,78	2 017,53
IFSLISGP										
Pe termen scurt	889,18	1 201,14	1 600,39	1 634,50	1 685,49	1 717,59	1 809,18	1 907,65	1 899,53	1 956,77
Pe termen lung	28,01	37,67	50,00	51,09	52,67	53,64	56,47	59,50	59,25	60,76
<b>Alte angajamente - altele</b>	<b>144,03</b>	<b>147,99</b>	<b>138,80</b>	<b>90,41</b>	<b>89,41</b>	<b>88,41</b>	<b>87,41</b>	<b>86,41</b>	<b>85,41</b>	<b>84,41</b>
Societăți care acceptă depozite, exclusiv banca	64,29	72,25	67,06	22,67	22,67	22,67	22,67	22,67	22,67	22,67
centrală										
Pe termen scurt	64,29	72,25	67,06	22,67	22,67	22,67	22,67	22,67	22,67	22,67
Alte sectoare	79,74	75,74	71,74	67,74	66,74	65,74	64,74	63,74	62,74	61,74
Pe termen scurt	79,74	75,74	71,74	67,74	66,74	65,74	64,74	63,74	62,74	61,74
Societăți nefinanciare, gospodăriile populației și	79,74	75,74	71,74	67,74	66,74	65,74	64,74	63,74	62,74	61,74
IFSLISGP										
Pe termen scurt	79,74	75,74	71,74	67,74	66,74	65,74	64,74	63,74	62,74	61,74
Drepturi speciale de trager (alocări)	157,75	167,24	163,23	162,78	161,33	162,42	165,66	169,54	166,79	167,95

\*date revizuite

**Anexa 12. Raportul integrat al poziției investiționale internaționale a Republicii Moldova la 31.03.2021 (MBP6)**

milioane USD

	Stoc la 31.12. 2020*	Modificări care reflectă:*					Stoc la 31.03. 2021*
		dinamica totală	fluxul din BP	schimbări de preț	fluctuația ratei de schimb	alte schimbări	
<b>Poziția investițională internațională netă</b>	<b>-5 428,24</b>	<b>171,91</b>	<b>-383,28</b>	<b>96,34</b>	<b>233,08</b>	<b>225,77</b>	<b>-5 256,33</b>
<b>Active</b>	<b>5 852,16</b>	<b>-88,40</b>	<b>-246,64</b>	<b>-0,18</b>	<b>-67,86</b>	<b>226,28</b>	<b>5 763,76</b>
<b>Investiții directe</b>	<b>337,32</b>	<b>7,64</b>	<b>8,12</b>		<b>-0,48</b>		<b>344,96</b>
Participații la capital și acțiuni ale fondurilor de investiții	253,60	4,91	4,91				258,51
Investitorul direct în întreprinderea cu investiții directe	253,60	4,91	4,91				258,51
Instrumente de natura datoriei	83,72	2,73	3,21		-0,48		86,45
Investitorul direct în întreprinderea cu investiții directe	44,30	-0,69	-0,21		-0,48		43,61
Întreprinderea cu investiții directe în investitorul său direct (investiție inversă)	39,42	3,42	3,42				42,84
Împrumuturi	62,60	3,67	3,67				66,27
Investitorul direct în întreprinderea cu investiții directe	23,18	0,25	0,25				23,43
Întreprinderea cu investiții directe în investitorul său direct (investiție inversă)	39,42	3,42	3,42				42,84
Credite comerciale	21,12	-0,94	-0,46		-0,48		20,18
Investitorul direct în întreprinderea cu investiții directe	21,12	-0,94	-0,46		-0,48		20,18
<b>Investiții de portofoliu</b>	<b>12,65</b>						<b>12,65</b>
Participații și acțiuni ale fondurilor de investiții	2,96						2,96
Societăți care acceptă depozite, exclusiv banca centrală	0,01						0,01
Administrația publică	0,39						0,39
Alte sectoare	2,56						2,56
Societăți nefinanciare, gospodăriile populației și IFSLISGP	2,56						2,56
Titluri de creanță	9,69						9,69
Societăți care acceptă depozite, exclusiv banca centrală	9,69						9,69
Pe termen lung	9,69						9,69
<b>Derivate financiare (altele decât rezervele) și opțiuni pe acțiuni ale angajaților</b>	<b>4,00</b>						<b>4,00</b>
Societăți care acceptă depozite, exclusiv banca centrală	4,00						4,00
Derivate financiare (altele decât rezervele)	4,00						4,00
Contracte de tip forward	4,00						4,00
<b>Alte investiții</b>	<b>1 714,65</b>	<b>-20,18</b>	<b>-220,20</b>		<b>-26,26</b>	<b>226,28</b>	<b>1 694,47</b>
<b>Alte participații la capital</b>	<b>0,56</b>						<b>0,56</b>
<b>Numerar și depozite</b>	<b>886,19</b>	<b>11,07</b>	<b>-204,44</b>		<b>-10,77</b>	<b>226,28</b>	<b>897,26</b>
Societăți care acceptă depozite, exclusiv banca centrală	684,52	-42,47	-28,31		-14,16		642,05
Din care: Poziții interbancare	684,52	-42,47	-28,31		-14,16		642,05
Alte sectoare	201,67	53,54	-176,13		3,39	226,28	255,21
Pe termen scurt	201,67	53,54	-176,13		3,39	226,28	255,21
Societăți nefinanciare, gospodăriile populației și IFSLISGP	201,67	53,54	-176,13		3,39	226,28	255,21
Pe termen scurt	201,67	53,54	-176,13		3,39	226,28	255,21
<b>Împrumuturi</b>	<b>149,93</b>	<b>0,16</b>	<b>0,16</b>				<b>150,09</b>
Societăți care acceptă depozite, exclusiv banca centrală	15,03	-0,70	-0,70				14,33
Pe termen scurt	0,04	-0,01	-0,01				0,03
Pe termen lung	14,99	-0,69	-0,69				14,30
Alte sectoare	134,90	0,86	0,86				135,76
Pe termen scurt	10,29	-0,31	-0,31				9,98
Pe termen lung	124,61	1,17	1,17				125,78
Societăți nefinanciare, gospodăriile populației și IFSLISGP	134,90	0,86	0,86				135,76
Pe termen scurt	10,29	-0,31	-0,31				9,98

	Stoc la 31.12. 2020*	Modificări care reflectă:*					Stoc la 31.03. 2021*
		dinamica totală	fluxul din BP	schimbări de preț	fluctuația ratei de schimb	alte schimbări	
Pe termen lung	124,61	1,17	1,17				125,78
<b>Credite comerciale și avansuri</b>	<b>668,95</b>	<b>-31,41</b>	<b>-15,92</b>		<b>-15,49</b>		<b>637,54</b>
Alte sectoare	668,95	-31,41	-15,92		-15,49		637,54
Pe termen scurt	615,61	-30,48	-15,46		-15,02		585,13
Pe termen lung	53,34	-0,93	-0,46		-0,47		52,41
Alte societăți financiare	7,66	-0,02	-0,02		0,00		7,64
Pe termen scurt	7,66	-0,02	-0,02		0,00		7,64
Societăți nefinanciare, gospodăriile populației și IFSLISGP	661,29	-31,39	-15,90		-15,49		629,90
Pe termen scurt	607,95	-30,46	-15,44		-15,02		577,49
Pe termen lung	53,34	-0,93	-0,46		-0,47		52,41
<b>Alte creanțe - altele</b>	<b>9,02</b>						<b>9,02</b>
Alte sectoare	9,02						9,02
Pe termen lung	9,02						9,02
Societăți nefinanciare, gospodăriile populației și IFSLISGP	9,02						9,02
Pe termen lung	9,02						9,02
<b>Active de rezervă</b>	<b>3 783,54</b>	<b>-75,86</b>	<b>-34,56</b>	<b>-0,18</b>	<b>-41,12</b>		<b>3 707,68</b>
Aur monetar	4,47	-0,36		-0,36			4,11
Lingouri de aur	4,47	-0,36		-0,36			4,11
Drepturi speciale de tragere	1,33	0,91	0,99		-0,08		2,24
Poziția de rezervă la FMI	0,01						0,01
Alte active de rezervă	3 777,73	-76,41	-35,55	0,18	-41,04		3 701,32
Numerar și depozite	1 865,85	-112,65	-74,53		-38,12		1 753,20
Creanțe cu autorități monetare	1 135,95	-113,30	-72,31		-40,99		1 022,65
Creanțe cu alte entități	729,90	0,65	-2,22		2,87		730,55
Titluri de valoare	1 911,88	36,24	38,98	0,18	-2,92		1 948,12
Titluri de creanță	1 911,88	36,24	38,98	0,18	-2,92		1 948,12
Pe termen scurt	10,30	-10,30	-10,30				
Pe termen lung	1 901,58	46,54	49,28	0,18	-2,92		1 948,12
<b>Pasive</b>	<b>11 280,40</b>	<b>-260,31</b>	<b>136,64</b>	<b>-96,52</b>	<b>-300,94</b>	<b>0,51</b>	<b>11 020,09</b>
<b>Investiții directe</b>	<b>4 747,79</b>	<b>-182,10</b>	<b>54,26</b>	<b>-96,52</b>	<b>-146,24</b>	<b>6,40</b>	<b>4 565,69</b>
Participații și acțiuni ale fondurilor de investiții	2 812,71	-158,05	54,10	-96,52	-122,44	6,81	2 654,66
Investitorul direct în întreprinderea cu investiții directe	2 812,71	-158,05	54,10	-96,52	-122,44	6,81	2 654,66
Instrumente de natura datoriei	1 935,08	-24,05	0,16		-23,80	-0,41	1 911,03
Investitorul direct în întreprinderea cu investiții directe	1 935,08	-24,05	0,16		-23,80	-0,41	1 911,03
Împrumuturi	1 182,34	-23,39	-4,24		-18,74	-0,41	1 158,95
Investitorul direct în întreprinderea cu investiții directe	1 182,34	-23,39	-4,24		-18,74	-0,41	1 158,95
Credite comerciale	192,66	-0,93	4,13		-5,06		191,73
Investitorul direct în întreprinderea cu investiții directe	192,66	-0,93	4,13		-5,06		191,73
Alte angajamente	560,08	0,27	0,27				560,35
Investitorul direct în întreprinderea cu investiții directe	560,08	0,27	0,27				560,35
<b>Investiții de portofoliu</b>	<b>26,51</b>		<b>0,24</b>		<b>-0,24</b>		<b>26,51</b>
Participații și acțiuni ale fondurilor de investiții	26,17	0,01	0,24		-0,23		26,18
Societăți care acceptă depozite, exclusiv banca centrală	5,21	-0,16	0,07		-0,23		5,05
Alte sectoare	20,96	0,17	0,17				21,13
Societăți nefinanciare, gospodăriile populației și IFSLISGP	20,96	0,17	0,17				21,13
Titluri de angajamente	0,34	-0,01			-0,01		0,33
Administrația publică	0,27	-0,01			-0,01		0,26
Pe termen scurt	0,27	-0,01			-0,01		0,26
Alte sectoare	0,07						0,07
Pe termen lung	0,07						0,07
Societăți nefinanciare, gospodăriile populației și IFSLISGP	0,07						0,07
Pe termen lung	0,07						0,07

	Stoc la 31.12. 2020*	Modificări care reflectă:*					Stoc la 31.03. 2021*
		dinamica totală	fluxul din BP	schimbări de preț	fluctuația ratei de schimb	alte schimbări	
<b>Derivate financiare (altele decât rezervele) și opțiuni pe acțiuni ale angajaților</b>	3,74	0,17	0,17				3,91
Societăți care acceptă depozite, exclusiv banca centrală	3,74	0,17	0,17				3,91
Derivate financiare (altele decât rezervele)	3,74	0,17	0,17				3,91
Contracte de tip forward	3,74	0,17	0,17				3,91
<b>Alte investiții</b>	<b>6 502,36</b>	<b>-78,38</b>	<b>81,97</b>		<b>-154,46</b>	<b>-5,89</b>	<b>6 423,98</b>
<b>Numerar și depozite</b>	<b>138,38</b>	<b>-1,89</b>	<b>2,40</b>		<b>-4,29</b>		<b>136,49</b>
Societăți care acceptă depozite, exclusiv banca centrală	134,86	-1,99	2,36		-4,35		132,87
Din care: Poziții interbancare	134,86	-1,99	2,36		-4,35		132,87
Alte sectoare	3,52	0,10	0,04		0,06		3,62
Pe termen scurt	3,52	0,10	0,04		0,06		3,62
Alte societăți financiare	3,52	0,10	0,04		0,06		3,62
Pe termen scurt	3,52	0,10	0,04		0,06		3,62
<b>Împrumuturi</b>	<b>4 121,69</b>	<b>-64,41</b>	<b>43,37</b>		<b>-101,89</b>	<b>-5,89</b>	<b>4 057,28</b>
Banca centrală	141,11	-14,97	-12,87		-2,10		126,14
Credite și împrumuturi cu FMI (altele decât rezervele)	141,11	-14,97	-12,87		-2,10		126,14
Societăți care acceptă depozite, exclusiv banca centrală	159,08	19,55	23,85		-4,30		178,63
Pe termen scurt	19,79						19,79
Pe termen lung	139,29	19,55	23,85		-4,30		158,84
Administrația publică	2 085,30	-50,49	11,25		-61,74		2 034,81
Credite și împrumuturi cu FMI (altele decât rezervele)	358,19	-5,81			-5,81		352,38
Altele pe termen lung	1 727,11	-44,68	11,25		-55,93		1 682,43
Alte sectoare	1 736,20	-18,50	21,14		-33,75	-5,89	1 717,70
Pe termen scurt	51,43	-0,54	0,09		-0,63		50,89
Pe termen lung	1 684,77	-17,96	21,05		-33,12	-5,89	1 666,81
Alte societăți financiare	246,01	-2,31	-2,31		0,00		243,70
Pe termen scurt	4,68						4,68
Pe termen lung	241,33	-2,31	-2,31		0,00		239,02
Societăți nefinanciare, gospodăriile populației și IFSLISGP	1 490,19	-16,19	23,45		-33,75	-5,89	1 474,00
Pe termen scurt	46,75	-0,54	0,09		-0,63		46,21
Pe termen lung	1 443,44	-15,65	23,36		-33,12	-5,89	1 427,79
<b>Credite comerciale și avansuri</b>	<b>1 986,34</b>	<b>-8,33</b>	<b>37,20</b>		<b>-45,53</b>		<b>1 978,01</b>
Alte sectoare	1 986,34	-8,33	37,20		-45,53		1 978,01
Pe termen scurt	1 926,84	-8,08	36,08		-44,16		1 918,76
Pe termen lung	59,50	-0,25	1,12		-1,37		59,25
Alte societăți financiare	19,19	0,04	0,04		0,00		19,23
Pe termen scurt	19,19	0,04	0,04		0,00		19,23
Societăți nefinanciare, gospodăriile populației și IFSLISGP	1 967,15	-8,37	37,16		-45,53		1 958,78
Pe termen scurt	1 907,65	-8,12	36,04		-44,16		1 899,53
Pe termen lung	59,50	-0,25	1,12		-1,37		59,25
<b>Alte angajamente - altele</b>	<b>86,41</b>	<b>-1,00</b>	<b>-1,00</b>				<b>85,41</b>
Societăți care acceptă depozite, exclusiv banca centrală	22,67						22,67
Pe termen scurt	22,67						22,67
Alte sectoare	63,74	-1,00	-1,00				62,74
Pe termen scurt	63,74	-1,00	-1,00				62,74
Societăți nefinanciare, gospodăriile populației și IFSLISGP	63,74	-1,00	-1,00				62,74
Pe termen scurt	63,74	-1,00	-1,00				62,74
<b>Drepturi speciale de tragere (alocări)</b>	<b>169,54</b>	<b>-2,75</b>			<b>-2,75</b>		<b>166,79</b>

\*date revizuite

**Anexa 13. Raportul integrat al poziției investiționale internaționale a Republicii Moldova la 30.06.2021 (MBP6)**

milioane USD

	Stoc la 31.03. 2021*	Modificări care reflectă:*					Stoc la 30.06. 2021
		dinamica totală	fluxul din BP	schimbări de preț	fluctuația ratei de schimb	alte schimbări	
<b>Poziția investițională internațională netă</b>	-5 256,33	-387,58	-486,07	-19,81	-38,54	156,84	-5 643,91
<b>Active</b>	5 763,76	-169,78	-344,34	-0,14	24,28	150,42	5 593,98
<b>Investiții directe</b>	344,96	-18,27	-18,45		0,18		326,69
Participații la capital și acțiuni ale fondurilor de investiții	258,51	4,36	4,36				262,87
Investitorul direct în întreprinderea cu investiții directe	258,51	4,36	4,36				262,87
Instrumente de natura datoriei	86,45	-22,63	-22,81		0,18		63,82
Investitorul direct în întreprinderea cu investiții directe	43,61	-1,81	-1,99		0,18		41,80
Întreprinderea cu investiții directe în investitorul său direct (investiție inversă)	42,84	-20,82	-20,82				22,02
Împrumuturi	66,27	-19,95	-19,94		-0,01		46,32
Investitorul direct în întreprinderea cu investiții directe	23,43	0,87	0,88		-0,01		24,30
Întreprinderea cu investiții directe în investitorul său direct (investiție inversă)	42,84	-20,82	-20,82				22,02
Credite comerciale	20,18	-2,68	-2,87		0,19		17,50
Investitorul direct în întreprinderea cu investiții directe	20,18	-2,68	-2,87		0,19		17,50
<b>Investiții de portofoliu</b>	12,65						12,65
Participații și acțiuni ale fondurilor de investiții	2,96						2,96
Societăți care acceptă depozite, exclusiv banca centrală	0,01	-0,01	-0,01				
Administrația publică	0,39						0,39
Alte sectoare	2,56	0,01	0,01				2,57
Societăți nefinanciare, gospodăriile populației și IFSLISGP	2,56	0,01	0,01				2,57
Titluri de creanță	9,69						9,69
Societăți care acceptă depozite, exclusiv banca centrală	9,69						9,69
Pe termen scurt							
Pe termen lung	9,69						9,69
<b>Derivate financiare (altele decât rezervele) și opțiuni pe acțiuni ale angajaților</b>	4,00						4,00
Societăți care acceptă depozite, exclusiv banca centrală	4,00						4,00
Derivate financiare (altele decât rezervele)	4,00						4,00
Contracte de tip forward	4,00						4,00
<b>Alte investiții</b>	1 694,47	-218,21	-376,89		8,26	150,42	1 476,26
<b>Alte participații la capital</b>	0,56						0,56
<b>Numerar și depozite</b>	897,26	-125,88	-278,52		2,22	150,42	771,38
Societăți care acceptă depozite, exclusiv banca centrală	642,05	55,60	49,56		6,04		697,65
Din care: Poziții interbancare	642,05	55,60	49,56		6,04		697,65
Alte sectoare	255,21	-181,48	-328,08		-3,82	150,42	73,73
Pe termen scurt	255,21	-181,48	-328,08		-3,82	150,42	73,73
Societăți nefinanciare, gospodăriile populației și IFSLISGP	255,21	-181,48	-328,08		-3,82	150,42	73,73
Pe termen scurt	255,21	-181,48	-328,08		-3,82	150,42	73,73
<b>Împrumuturi</b>	150,09	-4,29	-4,29				145,80
Societăți care acceptă depozite, exclusiv banca centrală	14,33	-4,70	-4,70				9,63
Pe termen scurt	0,03						0,03
Pe termen lung	14,30	-4,70	-4,70				9,60
Alte sectoare	135,76	0,41	0,41				136,17
Pe termen scurt	9,98	0,46	0,46				10,44
Pe termen lung	125,78	-0,05	-0,05				125,73

	Stoc la 31.03. 2021*	Modificări care reflectă:*					Stoc la 30.06. 2021
		dinamica totală	fluxul din BP	schimbări de preț	fluctuația ratei de schimb	alte schimbări	
Societăți nefinanciare, gospodăriile populației și IFSLISGP	135,76	0,41	0,41				136,17
Pe termen scurt	9,98	0,46	0,46				10,44
Pe termen lung	125,78	-0,05	-0,05				125,73
<b>Credite comerciale și avansuri</b>	<b>637,54</b>	<b>-88,04</b>	<b>-94,08</b>		<b>6,04</b>		<b>549,50</b>
Alte sectoare	637,54	-88,04	-94,08		6,04		549,50
Pe termen scurt	585,13	-85,42	-91,29		5,87		499,71
Pe termen lung	52,41	-2,62	-2,79		0,17		49,79
Alte societăți financiare	7,64	-0,13	-0,13				7,51
Pe termen scurt	7,64	-0,13	-0,13				7,51
Societăți nefinanciare, gospodăriile populației și IFSLISGP	629,90	-87,91	-93,95		6,04		541,99
Pe termen scurt	577,49	-85,29	-91,16		5,87		492,20
Pe termen lung	52,41	-2,62	-2,79		0,17		49,79
<b>Alte creanțe - altele</b>	<b>9,02</b>						<b>9,02</b>
Alte sectoare	9,02						9,02
Pe termen lung	9,02						9,02
Societăți nefinanciare, gospodăriile populației și IFSLISGP	9,02						9,02
Pe termen lung	9,02						9,02
<b>Active de rezervă</b>	<b>3 707,68</b>	<b>66,70</b>	<b>51,00</b>	<b>-0,14</b>	<b>15,84</b>		<b>3 774,38</b>
Aur monetar	4,11	0,12		0,12			4,23
Lingouri de aur	4,11	0,12		0,12			4,23
Drepturi speciale de tragere	2,24	7,06	7,02		0,04		9,30
Poziția de rezervă la FMI	0,01						0,01
Alte active de rezervă	3 701,32	59,52	43,98	-0,26	15,80		3 760,84
Numerar și depozite	1 753,20	56,73	42,12		14,61		1 809,93
Creanțe cu autorități monetare	1 022,65	66,38	53,53		12,85		1 089,03
Creanțe cu alte entități	730,55	-9,65	-11,41		1,76		720,90
Titluri de valoare	1 948,12	2,79	1,86	-0,26	1,19		1 950,91
Titluri de creanță	1 948,12	2,79	1,86	-0,26	1,19		1 950,91
Pe termen scurt							
Pe termen lung	1 948,12	2,79	1,86	-0,26	1,19		1 950,91
<b>Pasive</b>	<b>11 020,09</b>	<b>217,80</b>	<b>141,73</b>	<b>19,67</b>	<b>62,82</b>	<b>-6,42</b>	<b>11 237,89</b>
<b>Investiții directe</b>	<b>4 565,69</b>	<b>50,41</b>	<b>30,45</b>	<b>19,67</b>	<b>12,73</b>	<b>-12,44</b>	<b>4 616,10</b>
Participații și acțiuni ale fondurilor de investiții	2 654,66	49,66	37,59	19,67	4,84	-12,44	2 704,32
Investitorul direct în întreprinderea cu investiții directe	2 654,66	49,66	37,59	19,67	4,84	-12,44	2 704,32
Instrumente de natura datoriei	1 911,03	0,75	-7,14		7,89		1 911,78
Investitorul direct în întreprinderea cu investiții directe	1 911,03	0,75	-7,14		7,89		1 911,78
Împrumuturi	1 158,95	-3,10	-9,20		6,10		1 155,85
Investitorul direct în întreprinderea cu investiții directe	1 158,95	-3,10	-9,20		6,10		1 155,85
Credite comerciale	191,73	6,50	4,71		1,79		198,23
Investitorul direct în întreprinderea cu investiții directe	191,73	6,50	4,71		1,79		198,23
Alte angajamente	560,35	-2,65	-2,65				557,70
Investitorul direct în întreprinderea cu investiții directe	560,35	-2,65	-2,65				557,70
<b>Investiții de portofoliu</b>	<b>26,51</b>	<b>-1,94</b>	<b>-1,96</b>		<b>0,02</b>		<b>24,57</b>
Participații și acțiuni ale fondurilor de investiții	26,18	-1,76	-1,78		0,02		24,42
Societăți care acceptă depozite, exclusiv banca centrală	5,05	-1,76	-1,78		0,02		3,29
Alte sectoare	21,13						21,13
Societăți nefinanciare, gospodăriile populației și IFSLISGP	21,13						21,13
Titluri de angajamente	0,33	-0,18	-0,18				0,15
Administrația publică	0,26	-0,18	-0,18				0,08
Pe termen scurt	0,26	-0,18	-0,18				0,08
Alte sectoare	0,07						0,07
Pe termen lung	0,07						0,07

	Stoc la 31.03. 2021*	Modificări care reflectă:*					Stoc la 30.06. 2021
		dinamica totală	fluxul din BP	schimbări de preț	fluctuația ratei de schimb	alte schimbări	
Societăți nefinanciare, gospodăriile populației și IFSLISGP	0,07						0,07
Pe termen lung	0,07						0,07
<b>Derivate financiare (altele decât rezervele) și opțiuni pe acțiuni ale angajaților</b>	<b>3,91</b>	<b>0,26</b>	<b>0,26</b>				<b>4,17</b>
Societăți care acceptă depozite, exclusiv banca centrală	3,91	0,26	0,26				4,17
Derivate financiare (altele decât rezervele)	3,91	0,26	0,26				4,17
Contracte de tip forward	3,91	0,26	0,26				4,17
<b>Alte investiții</b>	<b>6 423,98</b>	<b>169,07</b>	<b>112,98</b>		<b>50,07</b>	<b>6,02</b>	<b>6 593,05</b>
<b>Numerar și depozite</b>	<b>136,49</b>	<b>4,61</b>	<b>3,96</b>		<b>0,65</b>		<b>141,10</b>
Societăți care acceptă depozite, exclusiv banca centrală	132,87	3,81	3,15		0,66		136,68
Din care: Poziții interbancare	132,87	3,81	3,15		0,66		136,68
Alte sectoare	3,62	0,80	0,81		-0,01		4,42
Pe termen scurt	3,62	0,80	0,81		-0,01		4,42
Alte societăți financiare	3,62	0,80	0,81		-0,01		4,42
Pe termen scurt	3,62	0,80	0,81		-0,01		4,42
<b>Împrumuturi</b>	<b>4 057,28</b>	<b>106,07</b>	<b>67,67</b>		<b>32,14</b>	<b>6,26</b>	<b>4 163,35</b>
Banca centrală	126,14	-11,16	-12,02		0,86		114,98
Credite și împrumuturi cu FMI (altele decât rezervele)	126,14	-11,16	-12,02		0,86		114,98
Societăți care acceptă depozite, exclusiv banca centrală	178,63	-10,12	-11,64		1,52		168,51
Pe termen scurt	19,79						19,79
Pe termen lung	158,84	-10,12	-11,64		1,52		148,72
Administrația publică	2 034,81	106,82	86,91		19,91		2 141,63
Credite și împrumuturi cu FMI (altele decât rezervele)	352,38	-0,72	-3,20		2,48		351,66
Altele pe termen lung	1 682,43	107,54	90,11		17,43		1 789,97
Alte sectoare	1 717,70	20,53	4,42		9,85	6,26	1 738,23
Pe termen scurt	50,89	6,73	0,58		0,13	6,02	57,62
Pe termen lung	1 666,81	13,80	3,84		9,72	0,24	1 680,61
Alte societăți financiare	243,70	8,42	8,42		0,00		252,12
Pe termen scurt	4,68	0,20	0,20				4,88
Pe termen lung	239,02	8,22	8,22		0,00		247,24
Societăți nefinanciare, gospodăriile populației și IFSLISGP	1 474,00	12,11	-4,00		9,85	6,26	1 486,11
Pe termen scurt	46,21	6,53	0,38		0,13	6,02	52,74
Pe termen lung	1 427,79	5,58	-4,38		9,72	0,24	1 433,37
<b>Credite comerciale și avansuri</b>	<b>1 978,01</b>	<b>58,23</b>	<b>42,35</b>		<b>16,12</b>	<b>-0,24</b>	<b>2 036,24</b>
Alte sectoare	1 978,01	58,23	42,35		16,12	-0,24	2 036,24
Pe termen scurt	1 918,76	56,72	41,09		15,63		1 975,48
Pe termen lung	59,25	1,51	1,26		0,49	-0,24	60,76
Alte societăți financiare	19,23	-0,52	-0,52				18,71
Pe termen scurt	19,23	-0,52	-0,52				18,71
Societăți nefinanciare, gospodăriile populației și IFSLISGP	1 958,78	58,75	42,87		16,12	-0,24	2 017,53
Pe termen scurt	1 899,53	57,24	41,61		15,63		1 956,77
Pe termen lung	59,25	1,51	1,26		0,49	-0,24	60,76
<b>Alte angajamente - altele</b>	<b>85,41</b>	<b>-1,00</b>	<b>-1,00</b>				<b>84,41</b>
Societăți care acceptă depozite, exclusiv banca centrală	22,67						22,67
Pe termen scurt	22,67						22,67
Alte sectoare	62,74	-1,00	-1,00				61,74
Pe termen scurt	62,74	-1,00	-1,00				61,74
Societăți nefinanciare, gospodăriile populației și IFSLISGP	62,74	-1,00	-1,00				61,74
Pe termen scurt	62,74	-1,00	-1,00				61,74
Drepturi speciale de tragere (alocări)	<b>166,79</b>	<b>1,16</b>			<b>1,16</b>		<b>167,95</b>

\*date revizuite



Anexa 14. Poziția investițională internațională a Republicii Moldova (MBP6) pentru perioada 31.12.2015 - 30.06.2021, prezentare analitică, sectorială

milioane USD

	31.12.2015			31.12.2016			31.12.2017			31.12.2018*		
	active	pasive	net	active	pasive	net	active	pasive	net	active	pasive	net
<b>Banca centrală</b>	1 756,81	339,29	1 417,52	2 205,93	292,28	1 913,65	2 803,26	264,29	2 538,97	2 995,18	217,80	2 777,38
Alte investiții		339,29	-339,29		292,28	-292,28		264,29	-264,29	0,00	217,80	-217,80
Active de rezervă	1 756,81		1 756,81	2 205,93		2 205,93	2 803,26		2 803,26	2 995,18		2 995,18
<b>Administrația publică</b>	0,39	1 353,76	-1 353,37	0,39	1 481,68	-1 481,29	0,95	1 722,55	-1 721,60	0,95	1 706,36	-1 705,41
Investiții de portofoliu		0,07	0,32	0,39	0,46	-0,07	0,39	0,88	-0,49	0,39	0,24	0,15
Alte investiții		1 353,69	-1 353,69		1 481,22	-1 481,22		1 721,67	-1 721,11		1 706,12	-1 705,56
<b>Societăți care acceptă depozite, exclusiv banca centrală</b>	539,60	467,97	71,63	501,75	424,35	77,40	710,18	511,02	199,16	676,71	411,78	264,93
Investiții de portofoliu	2,54	110,81	-108,27	2,54	69,74	-67,20	1,68	83,16	-81,48	3,98	28,70	-24,72
Derivate financiare	4,00	4,78	-0,78	4,00	4,29	-0,29	4,00	4,72	-0,72	4,00	3,63	0,37
Alte investiții	533,06	352,38	180,68	495,21	350,32	144,89	704,50	423,14	281,36	668,73	379,45	289,28
<b>Alte sectoare</b>	3 019,51	5 106,03	-2 086,52	2 581,54	5 265,30	-2 683,76	2 208,31	6 317,94	-4 109,63	1 864,12	7 295,82	-5 431,70
Investiții directe	234,05	2 903,69	-2 669,64	247,07	2 955,62	-2 708,55	258,28	3 628,30	-3 370,02	291,80	4 084,47	-3 792,67
Investiții de portofoliu	2 783,30	2 181,70	601,60	2 332,31	2 289,04	43,27	1 947,13	2 668,97	-721,84	1 570,04	3 190,65	-1 620,61
Alte investiții	8,08	115,47	-107,39	6,51	131,08	-124,57	7,76	152,78	-145,02	8,48	197,61	-189,13
din care: Alte societăți financiare	8,08	115,47	-107,39	6,51	131,08	-124,57	7,76	152,78	-145,02	8,48	197,61	-189,13
din care: Societăți nefinanciare, GP și IFSLISGP	3 011,43	4 990,56	-1 979,13	2 575,03	5 134,22	-2 559,19	2 200,55	6 165,16	-3 964,61	1 855,64	7 098,21	-5 242,57
Investiții directe	234,05	2 903,69	-2 669,64	247,07	2 955,62	-2 708,55	258,28	3 628,30	-3 370,02	291,80	4 084,47	-3 792,67
Investiții de portofoliu	2,16	20,64	-18,48	2,16	20,64	-18,48	2,90	20,67	-17,77	2,28	20,70	-18,42
Alte investiții	2 775,22	2 066,23	708,99	2 325,80	2 157,96	167,84	1 939,37	2 516,19	-576,82	1 561,56	2 993,04	-1 431,48
<b>TOTAL</b>	5 316,31	7 267,05	-1 950,74	5 289,61	7 463,61	-2 174,00	5 722,70	8 815,80	-3 093,10	5 536,96	9 631,76	-4 094,80

	31.12.2019*			31.12.2020*			30.06.2021					
	active	pasive	net	active	pasive	net	active	pasive	net			
<b>Banca centrală</b>	3 059,63	180,51	2 879,12	3 783,54	141,11	3 642,43	3 707,68	126,14	3 581,54	3 774,38	3 659,40	
Alte investiții		180,51	-180,51		141,11	-141,11		126,14	-126,14	0,00	114,98	
Active de rezervă	3 059,63		3 059,63	3 783,54		3 783,54	3 707,68		3 707,68	3 774,38	3 774,38	
<b>Administrația publică</b>	0,95	1 717,96	-1 717,01	0,95	2 255,11	-2 254,16	0,95	2 201,86	-2 200,91	0,95	2 309,66	-2 308,71
Investiții de portofoliu		0,02	0,37	0,39	0,27	0,12	0,39	0,26	0,13	0,39	0,08	0,31
Alte investiții		1 717,94	-1 717,38		2 254,84	-2 254,28		2 201,60	-2 201,04		2 309,58	-2 309,02
<b>Societăți care acceptă depozite, exclusiv banca centrală</b>	719,45	315,20	404,25	713,25	325,56	387,69	670,08	343,13	326,95	720,97	335,32	385,65
Investiții de portofoliu	8,51	5,09	3,42	9,70	5,21	4,49	9,70	5,05	4,65	9,69	3,29	6,40
Derivate financiare	4,00	3,33	0,67	4,00	3,74	0,26	4,00	3,91	0,09	4,00	4,17	-0,17
Alte investiții	706,94	306,78	400,16	699,55	316,61	382,94	656,38	334,17	322,21	707,28	327,86	379,42
<b>Alte sectoare</b>	1 512,21	8 092,55	-6 580,34	1 354,42	8 558,62	-7 204,20	1 385,05	8 348,96	-6 963,91	1 097,68	8 477,93	-7 380,25
Investiții directe	330,77	4 737,81	-4 407,04	337,32	4 747,79	-4 410,47	344,96	4 565,69	-4 220,73	326,69	4 616,10	-4 289,41
Investiții de portofoliu	2,30	20,80	-18,50	2,56	21,03	-18,47	2,56	21,20	-18,64	2,57	21,20	-18,63
Alte investiții	1 179,14	3 333,94	-2 154,80	1 014,54	3 789,80	-2 775,26	1 037,53	3 762,07	-2 724,54	768,42	3 840,63	-3 072,21
din care: Alte societăți financiare	8,02	270,82	-262,80	7,66	268,72	-261,06	7,68	266,55	-258,87	7,81	275,25	-267,44
Alte investiții	8,02	270,82	-262,80	7,66	268,72	-261,06	7,68	266,55	-258,87	7,81	275,25	-267,44
din care: Societăți nefinanciare, GP și IFSLISGP	1 504,19	7 821,73	-6 317,54	1 346,76	8 289,90	-6 943,14	1 377,37	8 082,41	-6 705,04	1 089,87	8 202,68	-7 112,81
Investiții directe	330,77	4 737,81	-4 407,04	337,32	4 747,79	-4 410,47	344,96	4 565,69	-4 220,73	326,69	4 616,10	-4 289,41
Investiții de portofoliu	2,30	20,80	-18,50	2,56	21,03	-18,47	2,56	21,20	-18,64	2,57	21,20	-18,63
Alte investiții	1 171,12	3 063,12	-1 892,00	1 006,88	3 521,08	-2 514,20	1 029,85	3 495,52	-2 465,67	760,61	3 565,38	-2 804,77
<b>TOTAL</b>	5 292,24	10 306,22	-5 013,98	5 852,16	11 280,40	-5 428,24	5 763,76	11 020,09	-5 256,33	5 593,98	11 237,89	-5 643,91

\*date revizuite

**Anexa 15. Poziția investițională internațională a Republicii Moldova (MBP6) pentru perioada 31.12.2015-30.06.2021, prezentare analitică, pe scadențe**

milioane USD

	31.12.2015			31.12.2016			31.12.2017			31.12.2018*		
	active	pasive	net	active	pasive	net	active	pasive	net	active	pasive	net
<b>Termen lung</b>	<b>1 357,30</b>	<b>6 024,55</b>	<b>-4 667,25</b>	<b>1 559,68</b>	<b>6 084,71</b>	<b>-4 525,03</b>	<b>1 727,04</b>	<b>7 068,72</b>	<b>-5 341,68</b>	<b>1 975,33</b>	<b>7 470,89</b>	<b>-5 495,56</b>
Investiții directe	214,64	2 797,25	-2 582,61	228,29	2 841,12	-2 612,83	236,87	3 481,67	-3 244,80	267,68	3 888,10	-3 620,42
Investiții de portofoliu	5,09	131,45	-126,36	5,09	90,38	-85,29	4,97	103,83	-98,86	6,65	49,40	-42,75
Alte investiții	131,40	3 095,85	-2 964,45	129,95	3 153,21	-3 023,26	144,83	3 483,22	-3 338,39	154,73	3 533,39	-3 378,66
Active de rezervă	1 006,17		1 006,17	1 196,35		1 196,35	1 340,37		1 340,37	1 546,27		1 546,27
<b>Termen scurt</b>	<b>3 959,01</b>	<b>1 242,50</b>	<b>2 716,51</b>	<b>3 729,93</b>	<b>1 378,90</b>	<b>2 351,03</b>	<b>3 995,66</b>	<b>1 747,08</b>	<b>2 248,58</b>	<b>3 561,63</b>	<b>2 160,87</b>	<b>1 400,76</b>
Investiții directe	19,41	106,44	-87,03	18,78	114,50	-95,72	21,41	146,63	-125,22	24,12	196,37	-172,25
Investiții de portofoliu		0,07	-0,07		0,46	-0,46		0,88	-0,88		0,24	-0,24
Derivate financiare	4,00	4,78	-0,78	4,00	4,29	-0,29	4,00	4,72	-0,72	4,00	3,63	0,37
Alte investiții	3 184,96	1 131,21	2 053,75	2 697,57	1 259,65	1 437,92	2 507,36	1 594,85	912,51	2 084,60	1 960,63	123,97
Active de rezervă	750,64		750,64	1 009,58		1 009,58	1 462,89		1 462,89	1 448,91		1 448,91
<b>TOTAL</b>	<b>5 316,31</b>	<b>7 267,05</b>	<b>-1 950,74</b>	<b>5 289,61</b>	<b>7 463,61</b>	<b>-2 174,00</b>	<b>5 722,70</b>	<b>8 815,80</b>	<b>-3 093,10</b>	<b>5 536,96</b>	<b>9 631,76</b>	<b>-4 094,80</b>

	31.12.2019*			31.12.2020*			31.03.2021*			30.06.2021		
	active	pasive	net	active	pasive	net	active	pasive	net	active	pasive	net
<b>Termen lung</b>	<b>2 168,14</b>	<b>8 168,28</b>	<b>-6 000,14</b>	<b>2 434,29</b>	<b>8 850,59</b>	<b>-6 416,30</b>	<b>2 489,87</b>	<b>8 602,19</b>	<b>-6 112,32</b>	<b>2 476,76</b>	<b>8 746,18</b>	<b>-6 269,42</b>
Investiții directe	310,01	4 542,46	-4 232,45	316,20	4 544,84	-4 228,64	324,78	4 363,30	-4 038,52	309,19	4 407,04	-4 097,85
Investiții de portofoliu	11,20	25,89	-14,69	12,65	26,24	-13,59	12,65	26,25	-13,60	12,65	24,49	-11,84
Alte investiții	161,07	3 599,93	-3 438,86	202,52	4 279,51	-4 076,99	202,07	4 212,64	-4 010,57	194,70	4 314,65	-4 119,95
Active de rezervă	1 685,86	0,00	1 685,86	1 902,92		1 902,92	1 950,37	0,00	1 950,37	1 960,22	0,00	1 960,22
<b>Termen scurt</b>	<b>3 124,10</b>	<b>2 137,94</b>	<b>986,16</b>	<b>3 417,87</b>	<b>2 429,81</b>	<b>988,06</b>	<b>3 273,89</b>	<b>2 417,90</b>	<b>855,99</b>	<b>3 117,22</b>	<b>2 491,71</b>	<b>625,51</b>
Investiții directe	20,76	195,35	-174,59	21,12	202,95	-181,83	20,18	202,39	-182,21	17,50	209,06	-191,56
Investiții de portofoliu		0,02	-0,02		0,27	-0,27		0,26	-0,26		0,08	-0,08
Derivate financiare	4,00	3,33	0,67	4,00	3,74	0,26	4,00	3,91	0,09	4,00	4,17	-0,17
Alte investiții	1 725,57	1 939,24	-213,67	1 512,13	2 222,85	-710,72	1 492,40	2 211,34	-718,94	1 281,56	2 278,40	-996,84
Active de rezervă	1 373,77	0,00	1 373,77	1 880,62	0,00	1 880,62	1 757,31	0,00	1 757,31	1 814,16	0,00	1 814,16
<b>TOTAL</b>	<b>5 292,24</b>	<b>10 306,22</b>	<b>-5 013,98</b>	<b>5 852,16</b>	<b>11 280,40</b>	<b>-5 428,24</b>	<b>5 763,76</b>	<b>11 020,09</b>	<b>-5 256,33</b>	<b>5 593,98</b>	<b>11 237,89</b>	<b>-5 643,91</b>

\*date revizuite

**Anexa 16. Poziția investițională internațională a Republicii Moldova (MBP6) pentru perioada 31.12.2015-30.06.2021, prezentare analitică, pe instrumente**

milioane USD

	31.12.2015			31.12.2016			31.12.2017			31.12.2018*		
	active	pasive	net	active	pasive	net	active	pasive	net	active	pasive	net
Participatii și acțiuni ale fondurilor de investiții	170,75	1 330,36	-1 159,61	179,88	1 403,35	-1 223,47	192,04	1 977,42	-1 785,38	225,01	2 284,85	-2 059,84
Acțiuni și participații	170,75	1 330,36	-1 159,61	179,88	1 403,35	-1 223,47	192,04	1 977,42	-1 785,38	225,01	2 284,85	-2 059,84
Instrumente de natura datoriei	5 139,01	5 931,91	-792,90	5 103,00	6 055,97	-952,97	5 523,58	6 833,66	-1 310,08	5 304,94	7 343,28	-2 038,34
Titluri de creanță	990,99		990,99	1 198,58		1 198,58	1 341,71		1 341,71	1 554,07	0,00	1 554,07
Titluri de angajamente		0,07	-0,07		0,46	-0,46		0,91	-0,91		0,00	0,31
Numerar și depozite	3 281,38	137,30	3 144,08	3 110,67	135,84	2 974,83	3 303,33	165,33	3 138,00	2 791,67	140,24	2 651,43
Împrumuturi	154,90	3 966,75	-3 811,85	158,60	3 990,24	-3 831,64	159,78	4 386,32	-4 226,54	153,83	4 471,11	-4 317,28
Drepturi speciale de tragere	17,69	163,25	-145,56	0,28	157,75	-157,47	0,31	167,24	-166,93	0,12	163,23	-163,11
Credite comerciale și avansuri	646,93	964,28	-317,35	625,85	1 037,76	-411,91	709,43	1 396,20	-686,77	796,23	1 854,09	-1 057,86
Alte creanțe	47,12		47,12	9,02		9,02	9,02		9,02	9,02		9,02
Alte angajamente		700,26	-700,26		733,92	-733,92		717,66	-717,66		714,30	-714,30
Alte active financiare	6,55	4,78	1,77	6,73	4,29	2,44	7,08	4,72	2,36	7,01	3,63	3,38
Derivate financiare	4,00	4,78	-0,78	4,00	4,29	-0,29	4,00	4,72	-0,72	4,00	3,63	0,37
Aur monetar	2,55		2,55	2,73		2,73	3,08		3,08	3,01		3,01
<b>TOTAL</b>	<b>5 316,31</b>	<b>7 267,05</b>	<b>-1 950,74</b>	<b>5 289,61</b>	<b>7 463,61</b>	<b>-2 174,00</b>	<b>5 722,70</b>	<b>8 815,80</b>	<b>-3 093,10</b>	<b>5 536,96</b>	<b>9 631,76</b>	<b>-4 094,80</b>

	31.12.2019*			31.12.2020*			31.03.2021*			30.06.2021		
	active	pasive	net	active	pasive	net	active	pasive	net	active	pasive	net
Participatii și acțiuni ale fondurilor de investiții	260,45	2 856,70	-2 596,25	257,12	2 838,88	-2 581,76	262,03	2 680,84	-2 418,81	266,39	2 728,74	-2 462,35
Acțiuni și participații	260,45	2 856,70	-2 596,25	257,12	2 838,88	-2 581,76	262,03	2 680,84	-2 418,81	266,39	2 728,74	-2 462,35
Instrumente de natura datoriei	5 024,19	7 446,19	-2 422,00	5 586,57	8 437,78	-2 851,21	5 493,62	8 335,34	-2 841,72	5 319,36	8 504,98	-3 185,62
Titluri de creanță	1 693,77	0,00	1 693,77	1 921,57	0,00	1 921,57	1 957,81	0,00	1 957,81	1 960,60	0,00	1 960,60
Titluri de angajamente	0,00	0,09	-0,09	0,00	0,34	-0,34	0,00	0,33	-0,33	0,00	0,15	-0,15
Numerar și depozite	2 468,14	134,61	2 333,53	2 752,05	138,38	2 613,67	2 650,47	136,49	2 513,98	2 581,32	141,10	2 440,22
Împrumuturi	171,72	4 600,51	-4 428,79	212,53	5 304,03	-5 091,50	216,36	5 216,23	-4 999,87	192,12	5 319,20	-5 127,08
Drepturi speciale de tragere	0,57	162,78	-162,21	1,33	169,54	-168,21	2,24	166,79	-164,55	9,30	167,95	-158,65
Credite comerciale și avansuri	680,97	1 881,72	-1 200,75	690,07	2 179,00	-1 488,93	657,72	2 169,74	-1 512,02	567,00	2 234,47	-1 667,47
Alte creanțe	9,02	0,00	9,02	9,02	0,00	9,02	9,02	0,00	9,02	9,02	0,00	9,02
Alte angajamente	0,00	666,48	-666,48	0,00	646,49	-646,49	0,00	645,76	-645,76	0,00	642,11	-642,11
Alte active financiare	7,60	3,33	4,27	8,47	3,74	4,73	8,11	3,91	4,20	8,23	4,17	4,06
Derivate financiare	4,00	3,33	0,67	4,00	3,74	0,26	4,00	3,91	0,09	4,00	4,17	-0,17
Aur monetar	3,60	0,00	3,60	4,47	0,00	4,47	4,11	0,00	4,11	4,23	0,00	4,23
<b>TOTAL</b>	<b>5 292,24</b>	<b>10 306,22</b>	<b>-5 013,98</b>	<b>5 852,16</b>	<b>11 280,40</b>	<b>-5 428,24</b>	<b>5 763,76</b>	<b>11 020,09</b>	<b>-5 256,33</b>	<b>5 593,98</b>	<b>11 237,89</b>	<b>-5 643,91</b>

\*date revizuite