

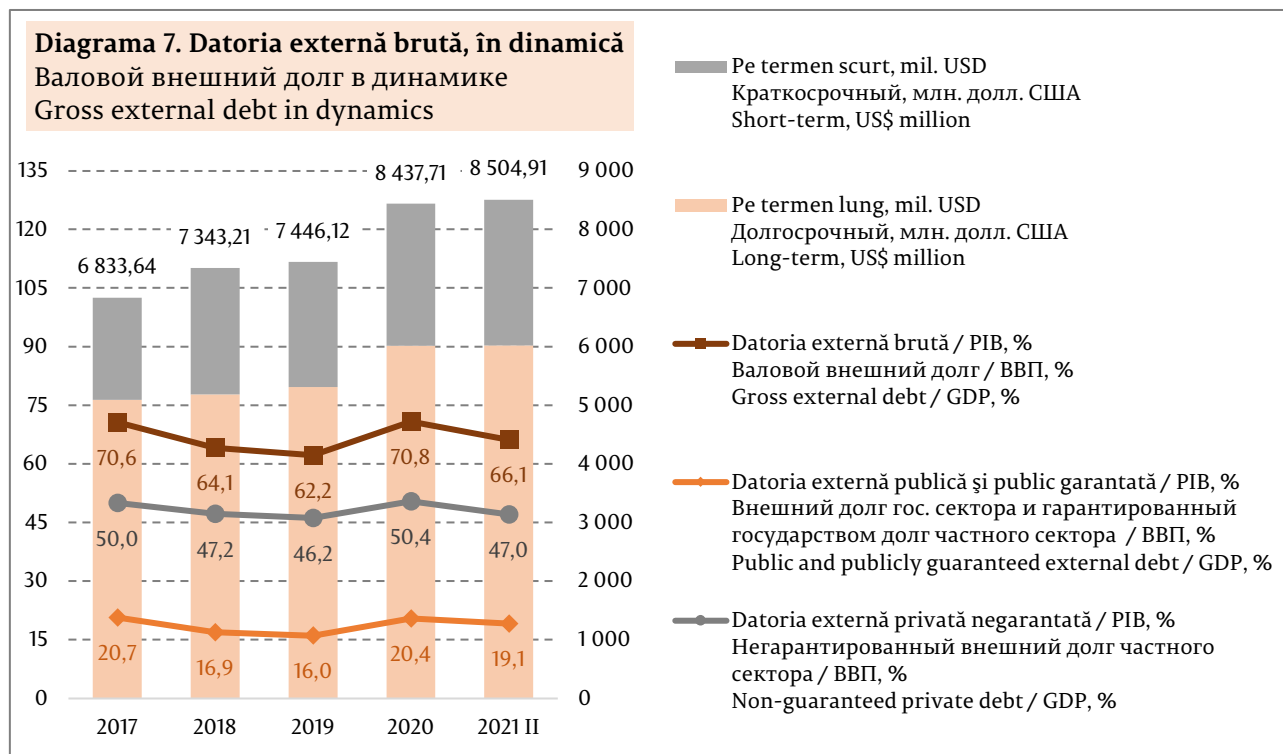
### 3. Datoria externă brută – prezentare generală

#### Валовой внешний долг – общее представление

#### Gross external debt – overview

Datoria externă brută a Republicii Moldova s-a majorat pe parcursul perioadei ianuarie-iunie 2021 cu 0,8 la sută și a totalizat 8 504,91 mil. USD la 30.06.2021, ceea ce constituie 66,1 la sută raportat la PIB (-4,7 p.p. față de 31.12.2020, datorită PIB-ului în creștere) (diagrama 7, tabelul 3).

Pe parcursul primei jumătăți a anului 2021, datoria externă brută a crescut ca valoare absolută, dar a scăzut ca raport la PIB



*Datoria externă publică și public garantată* a reprezentat 28,9 la sută din totalul datoriei externe, însumând 2 457,04 mil. USD (+1,1 la sută de la începutul anului). *Datoria externă privată negarantată* s-a cifrat la 6 047,87 mil. USD, majorându-se cu 0,7 la sută față de 31.12.2020.

Cea mai mare parte a soldului datoriei externe brute îi revine *datoriei pe termen lung* (70,8 la sută), care a constituit 6 017,37 mil. USD la 30.06.2021, rămânând practic neschimbată (+0,1 la sută față de începutul anului). *Datoria externă pe termen scurt* a crescut cu 2,5 la sută pe parcursul perioadei ianuarie-iunie 2021 și a constituit 2 487,54 mil. USD la 30.06.2021.

**Tabelul 3. Indicatorii principali aferenți datoriei externe (MBP6)**

Основные показатели внешнего долга (РПБ6)

Main indicators of the external debt (BPM6)

	31.12. 2019*	31.03. 2020*	30.06. 2020*	30.09. 2020*	31.12. 2020*	31.03. 2021*	30.06. 2021	30.06.2021 / 31.12.2020
	mil. USD / млн. долл. США / US\$ million							%
Datoria externă brută (DE) Валовой внешний долг (ВД) Gross external debt (ED)	7 446,12	7 449,09	7 840,73	8 057,10	8 437,71	8 335,27	8 504,91	100,8
Datoria externă publică și public garantată Внешний долг государственного сектора и гарантированный государством долг Public and publicly guaranteed external debt	1 919,20	1 872,07	2 147,06	2 205,06	2 430,44	2 360,63	2 457,04	101,1
Datoria privată negarantată Негарантированный долг частного сектора Non-guaranteed private debt	5 526,92	5 577,02	5 693,67	5 852,04	6 007,27	5 974,64	6 047,87	100,7
Datoria externă pe termen scurt Краткосрочный внешний долг Short-term external debt	2 134,62	2 182,68	2 229,48	2 346,15	2 426,07	2 414,00	2 487,54	102,5
Datoria externă pe termen lung Долгосрочный внешний долг Long-term external debt	5 311,50	5 266,41	5 611,25	5 710,95	6 011,64	5 921,27	6 017,37	100,1
	%							p.p.
Ponderea DE publice și public garantate în DE brută Доля ВД гос. сектора и гарантированного государством долга в валовом ВД Share of public and publicly guaranteed ED in gross ED	25,8	25,1	27,4	27,4	28,8	28,3	28,9	0,1
Ponderea DE pe termen lung în DE brută Доля долгосрочного долга в валовом ВД Share of long-term ED in gross ED	71,3	70,7	71,6	70,9	71,2	71,0	70,8	-0,5
Ponderea creditorilor organizației internaționale și guverne străine în DE sub formă de împrumuturi și alocări de DST Доля международных организаций и иностраных правительств (кредиторы) во ВД в части кредитов и распределения СДР Share of international organizations and foreign governments (creditors) in the ED in the form of loans and SDR allocations	42,7	41,9	46,0	46,3	47,9	47,8	48,7	0,8
Rata medie trimestrială implicită a dobânzii la DE sub formă de împrumuturi și alocări de DST Среднеквартальная косвенная процентная ставка по ВД в виде ссуд и займов и распределения СДР Implicit quarterly average interest rate on ED (loans and SDR allocation)	0,4	0,4	0,4	0,4	0,5	0,4	0,3	-0,2 p.p.
Rata reînnoirii finanțării (raportul dintre trageri noi și rambursări la împrumuturile pe termen lung) Коэффициент обновления финансирования (соотношение привлечения новых долгосрочных займов к погашениям по старым обязательствам) Roll-over rate, long-term debt (loans)	168	86	290	94	181	109	127	-54 p.p.
	ani / лет / years							
Scadența medie implicită a DE pe termen lung sub formă de împrumuturi (în câți ani va achitată datoria, dacă se vor păstra rambursările curente și nu vor fi trageri noi) Средний косвенный срок погашения долгосрочного ВД в виде ссуд и займов (количество лет для погашения долга при отсутствии новых привлечений и сохранении текущего уровня погашений) Implicit average maturity of external long term debt (loans)	9,1	5,7	7,5	6,5	7,1	7,6	8,4	1,3 p.p.

Notă: p. p. – puncte procentuale / Примечание: п.п. – процентные пункты / Note: p. p. – percentage points

\*date revizuite / пересмотренные данные / revised data

## IV. Datoria externă a Republicii Moldova la 30.06.2021

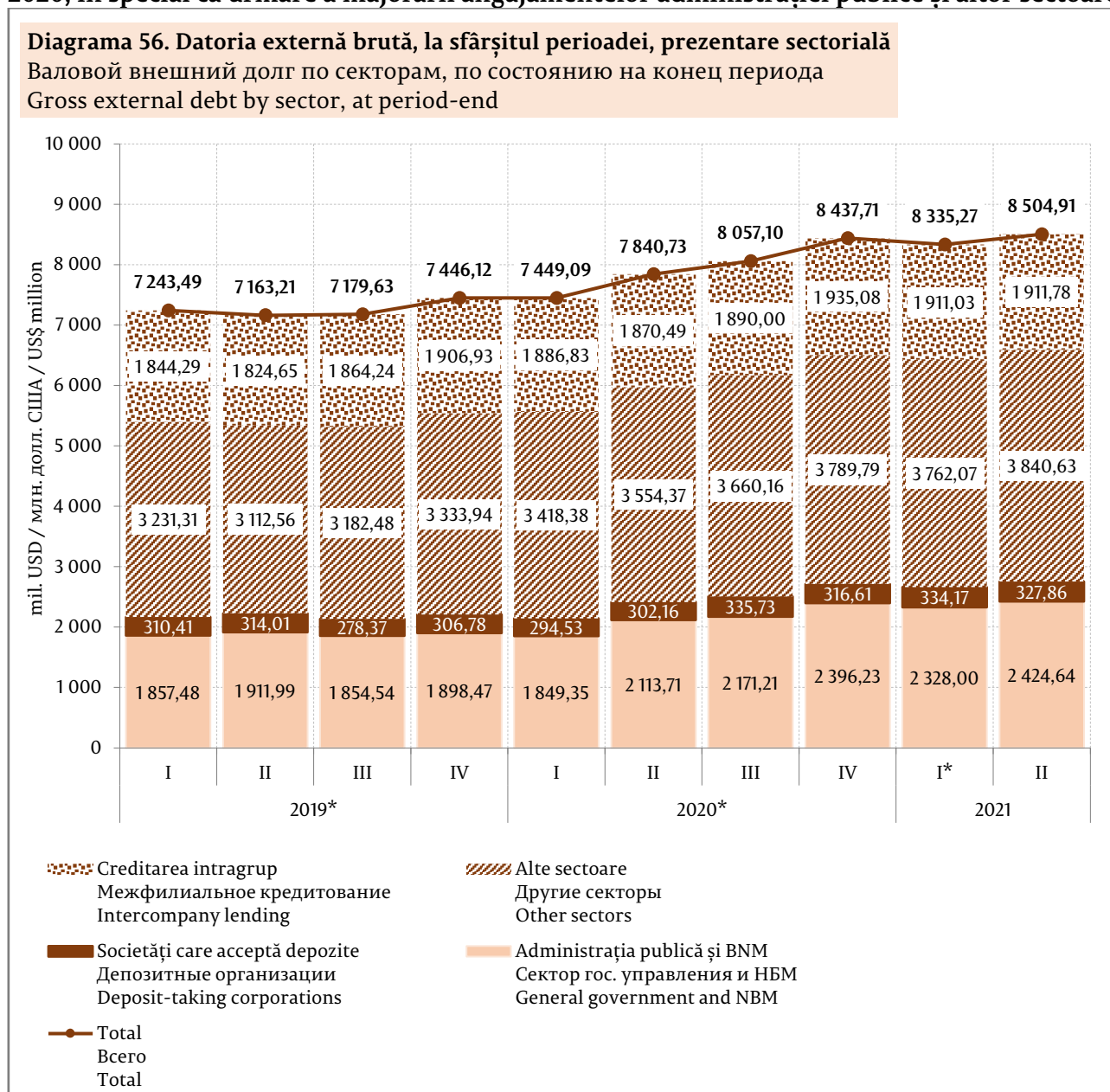
Внешний долг Республики Молдова по состоянию на 30.06.2021

External debt of the Republic of Moldova as of 06/30/2021

### a) Datoria externă brută pe ansamblul sectoarelor instituționale Валовой внешний долг по всем секторам Gross external debt of all institutional sectors

Datoria externă brută a Republicii Moldova la 30.06.2021 a constituit 8 504,91 mil. USD, în creștere cu 0,8 la sută față de finele anului 2020 (comparativ cu situația din 31.03.2021, s-a majorat cu 2,0 la sută) (diagrama 56).

Datoria externă brută a Republicii Moldova a avut o ușoară creștere față de finele anului 2020, în special ca urmare a majorării angajamentelor administrației publice și altor sectoare



\* date revizuite / пересмотренные данные / revised data

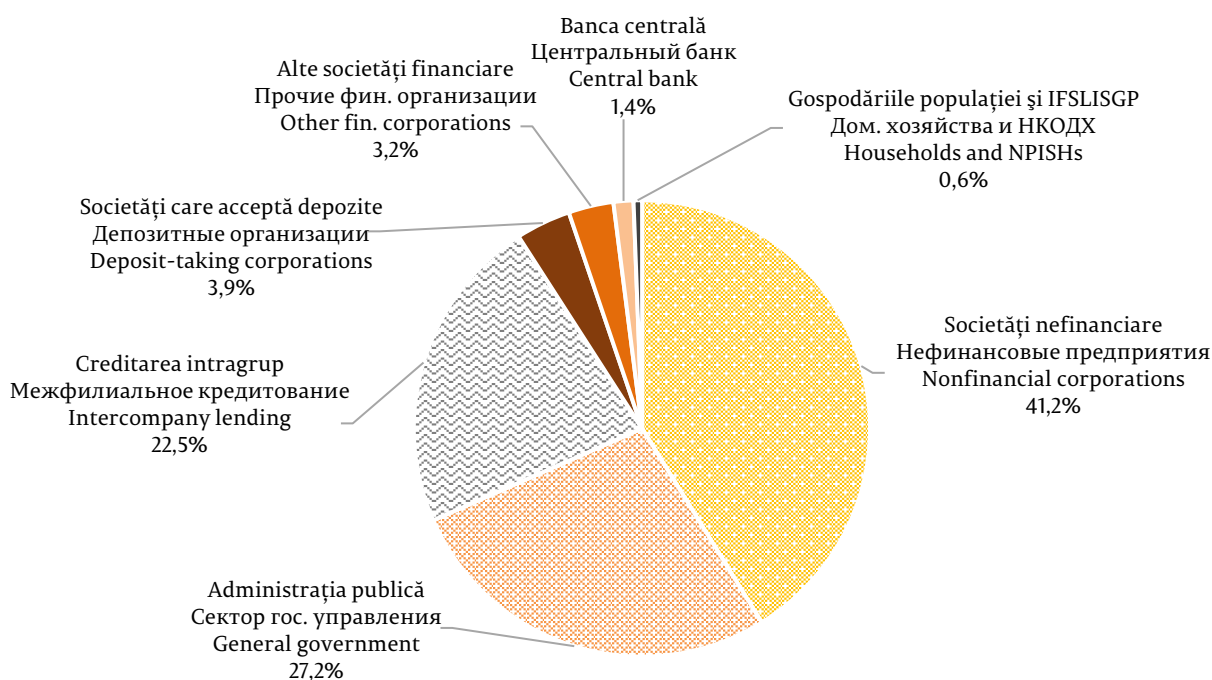
Majorarea datoriei externe, comparativ cu finele anului 2020, a fost determinată de sporirea soldului datoriei externe a *administrației publice* cu 54,54 mil. USD, *altor sectoare* – cu 50,84 mil. USD, *societăților care acceptă depozite* – cu 11,25 mil. USD. În același timp, a scăzut datoria externă a *BNM* cu 26,13 mil. USD, precum și soldul datoriilor în cadrul *creditării intragrup* – cu 23,30 mil. USD. În raport cu situația din 31.03.2021, s-au majorat datoriile *administrației publice* cu 107,80 mil. USD, *altor sectoare* – cu 78,56 mil. USD, *creditarea intragrup* – cu 0,75 mil. USD; s-a diminuat datoria externă a *BNM* cu 11,16 mil. USD și a *societăților care acceptă depozite* cu 6,31 mil. USD.

În structura datoriei externe pe sectoare instituționale, la 30.06.2021, cea mai mare pondere le-a revenit *societăților nefinanciare* – 41,2 la sută, în creștere cu 0,1 p.p. față de finele anului 2020. Acestea au fost urmate de *administrația publică* cu o pondere de 27,2 la sută, care s-a majorat cu 0,5 p.p. față de situația din 31.12.2020. *Creditarea intragrup* în cadrul investițiilor directe (care nu are distribuție sectorială), inclusiv datoriile pentru importul de gaze naturale, a constituit 22,5 la sută din total, în scădere cu 0,4 p.p. *Societățile care acceptă depozite* au avut o pondere de 3,9 la sută, în creștere cu 0,1 p.p. Datoria *altor societăți financiare* a constituit 3,2 la sută din total, având același nivel ca la finele anului 2020, *BNM* – 1,4 la sută, în scădere cu 0,3 p.p. Ponderea sectorului *gospodăriile populației* de 0,6 la sută a rămas neschimbată față de finele anului 2020 (diagrama 57).

#### La 30.06.2021, societățile nefinanciare și-au menținut cea mai mare pondere în structura datoriei externe brute pe sectoare instituționale

**Diagrama 57. Structura datoriei externe brute, pe sectoare instituționale, la 30.06.2021 (%)**

Структура валового внешнего долга по институциональным секторам на 30.06.2021 (%)  
Structure of gross external debt by institutional sectors as of 06/30/2021 (%)



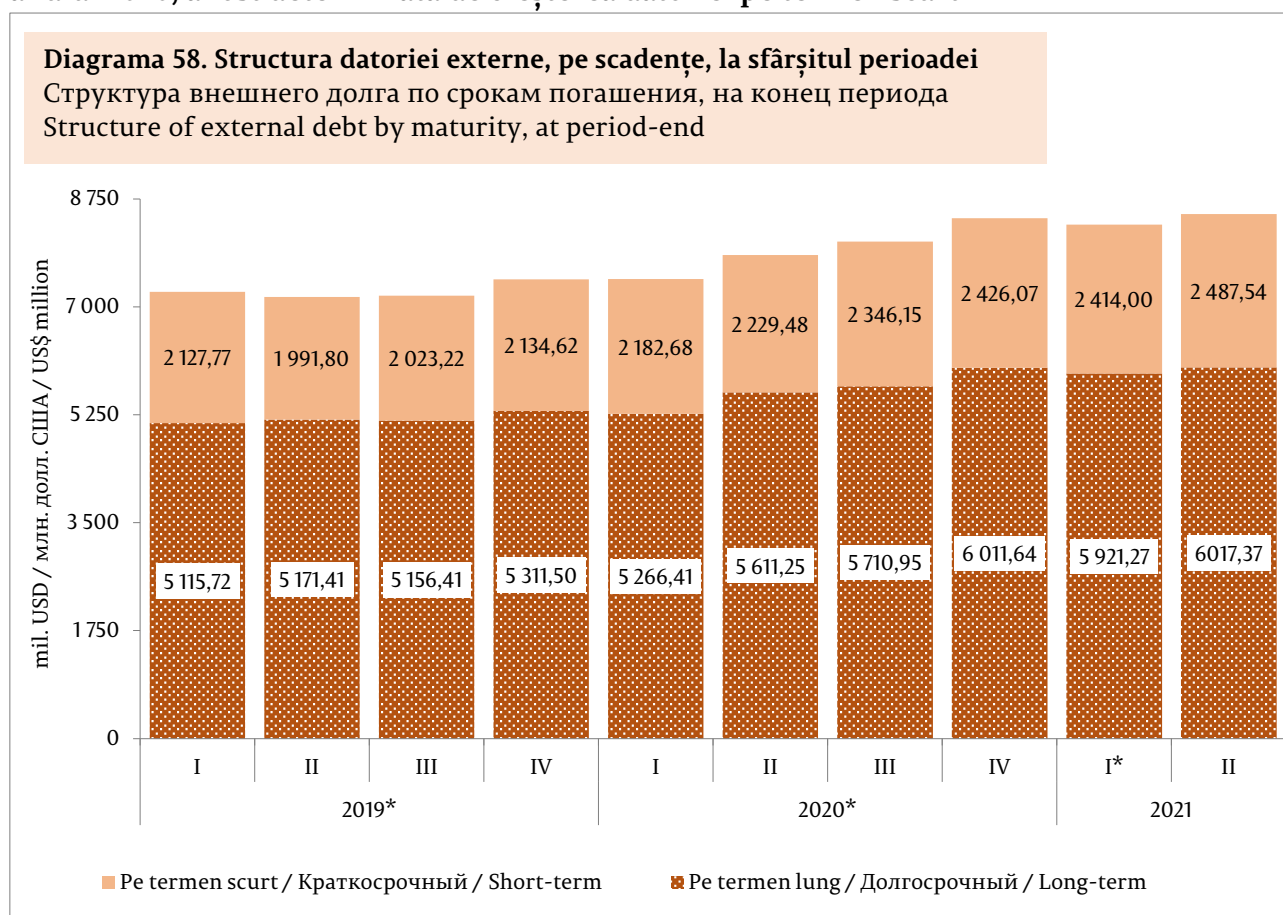
**b) Datoria externă brută, pe scadențe și pe tipuri de angajamente**  
**Валовой внешний долг по срокам погашения и по видам обязательств**  
**Gross external debt by maturity and by type of liability**

Din punctul de vedere al scadențelor, comparativ cu situația din 31.12.2020, majorarea datoriei externe a fost determinată de sporirea datoriei pe termen scurt cu 2,5 la sută (+61,47 mil. USD), iar datoria pe termen lung a avut o creștere neesențială (+0,1 la sută) (diagrama 58).

Comparativ cu 31.03.2021, creșterea datoriei externe totale a fost determinată atât de majorarea datoriei pe termen lung cu 1,6 la sută (+96,10 mil. USD), cât și a celei pe termen scurt cu 3,0 la sută (+73,54 mil. USD).

Raportul dintre datoria pe termen lung și datoria pe termen scurt a reprezentat 241,9 la sută. Acest raport s-a deteriorat comparativ cu situația din 31.12.2020 cu 5,9 p.p.

**Evoluția datoriei externe, din punctul de vedere al scadențelor, față de situația de la finele anului 2020, a fost determinată de creșterea datoriei pe termen scurt**

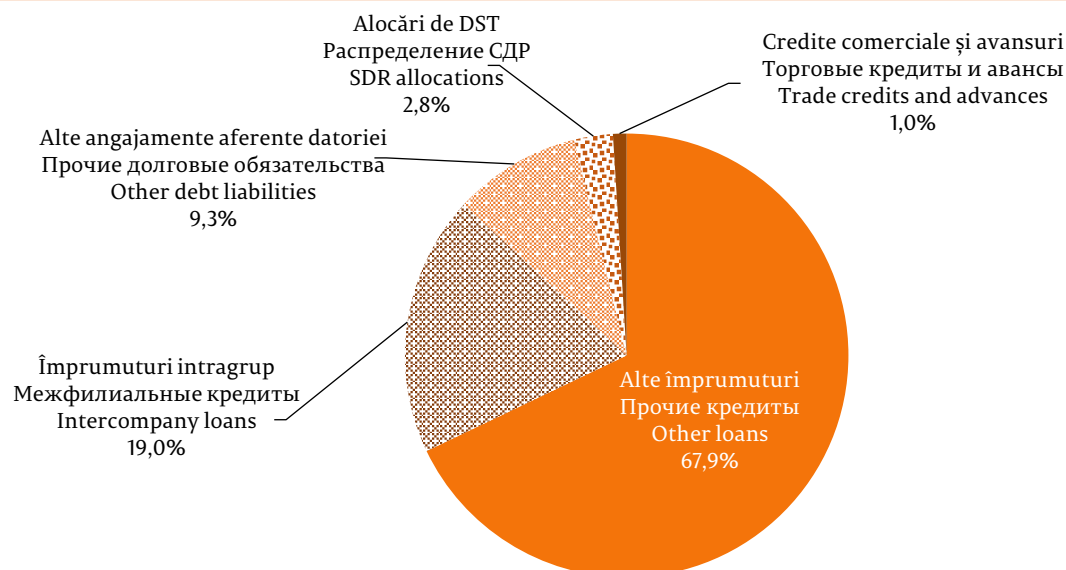


\* date revizuite / пересмотренные данные / revised data

Structura datoriei externe pe termen lung și a celei pe termen scurt, pe tipuri de angajamente, este prezentată în diagramele 59-60.

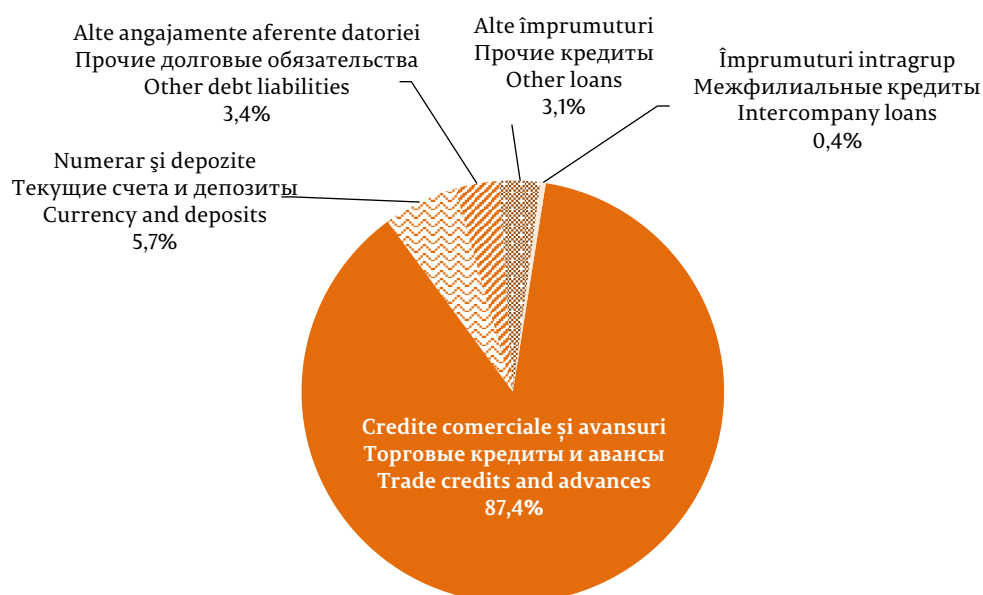
## În structura datoriei externe pe termen lung, pe tipuri de angajamente, ponderea majoritară a fost deținută de alte împrumuturi

**Diagrama 59. Structura datoriei externe pe termen lung, pe tipuri de angajamente, la 30.06.2021**  
Структура долгосрочных внешних обязательств по состоянию на 30.06.2021  
Structure of long-term external debt by type of liability, as of 06/30/2021



## La 30.06.2021, creditele comerciale și avansurile au avut ponderea majoritară în structura datoriei externe pe termen scurt, pe tipuri de angajamente

**Diagrama 60. Structura datoriei externe pe termen scurt, pe tipuri de angajamente, la 30.06.2021**  
Структура краткосрочных внешних обязательств по состоянию на 30.06.2021  
Structure of short-term external debt by type of liability, as of 06/30/2021



La 30.06.2021, datoria externă sub formă de *împrumuturi, alocări de DST și titluri de angajamente* a constituit 5 487,23 mil. USD (64,5 la sută din datoria externă brută), fără modificări esențiale (+0,2 la sută) comparativ cu finele anului 2020, dar în creștere cu 1,9 la sută față de 31.03.2021. Din acestea, cea mai mare parte, de 55,2 la sută, a revenit agenților

economici din sectorul privat, iar 44,8 la sută – sectorului public (datoria BNM, datoria de stat directă, datoria corporațiilor publice și UAT) (Tabelul 13).

### Tabelul 13. Datoria externă sub formă de împrumuturi, alocări de DST și investiții de portofoliu, detalii suplimentare (mil. USD)

Внешний долг в части кредитов, распределения СДР и портфельных инвестиций – дополнительные детали (млн. долларов США)

External debt in the form of loans, SDR allocations, and portfolio investment – details (US\$ million)

	Poziția la Ostatok на Position as of 31.12.2020*	Intrări Привле- чение Inflow	Plăți reale de principal Погашение основного долга Actual principal payments	Alte ajustări Другие корректи- ровки Other adjustments	Fluctuația ratei de schimb Изменение валютного курса Exchange rate changes	Poziția la Ostatok на Position as of 30.06.2021
<b>Banca centrală</b> Центральный банк Central bank	141,11		-24,89		-1,24	114,98
credite multilaterale международные организации multilateral loans	141,11		-24,89		-1,24	114,98
<b>Datoria de stat directă</b> Прямой государственный долг Direct governmental debt	2 241,69	168,99	-71,94		-43,02	2 295,72
credite multilaterale și alocările de DST международные организации и распределение СДР multilateral loans and SDR allocations	2 055,29	168,95	-39,13		-37,02	2 148,09
credite bilaterale двусторонние кредиторы bilateral loans	186,13	0,04	-32,63		-5,99	147,55
altele / другие / other	0,27		-0,18		-0,01	0,08
<b>Datoria UAT**</b> Долг АТЕ** Debt of ATU**	13,43	0,92			-0,41	13,94
credite multilaterale международные организации multilateral loans	13,39	0,92			-0,41	13,90
de la alți creditori другие кредиторы from other creditors	0,04					0,04
<b>Datoria corporațiilor publice</b> Долг государственных корпораций Debt of public corporations	34,21	1,08	-1,86		-1,03	32,40
credite multilaterale международные организации multilateral loans	32,84	1,04	-1,79		-0,97	31,12
de la alți creditori другие кредиторы from other creditors	1,37	0,04	-0,07		-0,06	1,28
<b>Datoria privată negarantată de stat</b> Негарантированный государством долг частного сектора Non-guaranteed private debt	3 043,40	222,19	-197,08	-0,04	-38,28	3 030,19
credite multilaterale международные организации multilateral loans	190,90	44,23	-9,55		-5,84	219,74
de la alți creditori другие кредиторы from other creditors	2 852,50	177,96	-187,53	-0,04	-32,44	2 810,45
<b>TOTAL / ВСЕГО / TOTAL</b>	<b>5 473,84</b>	<b>393,18</b>	<b>-295,77</b>	<b>-0,04</b>	<b>-83,98</b>	<b>5 487,23</b>

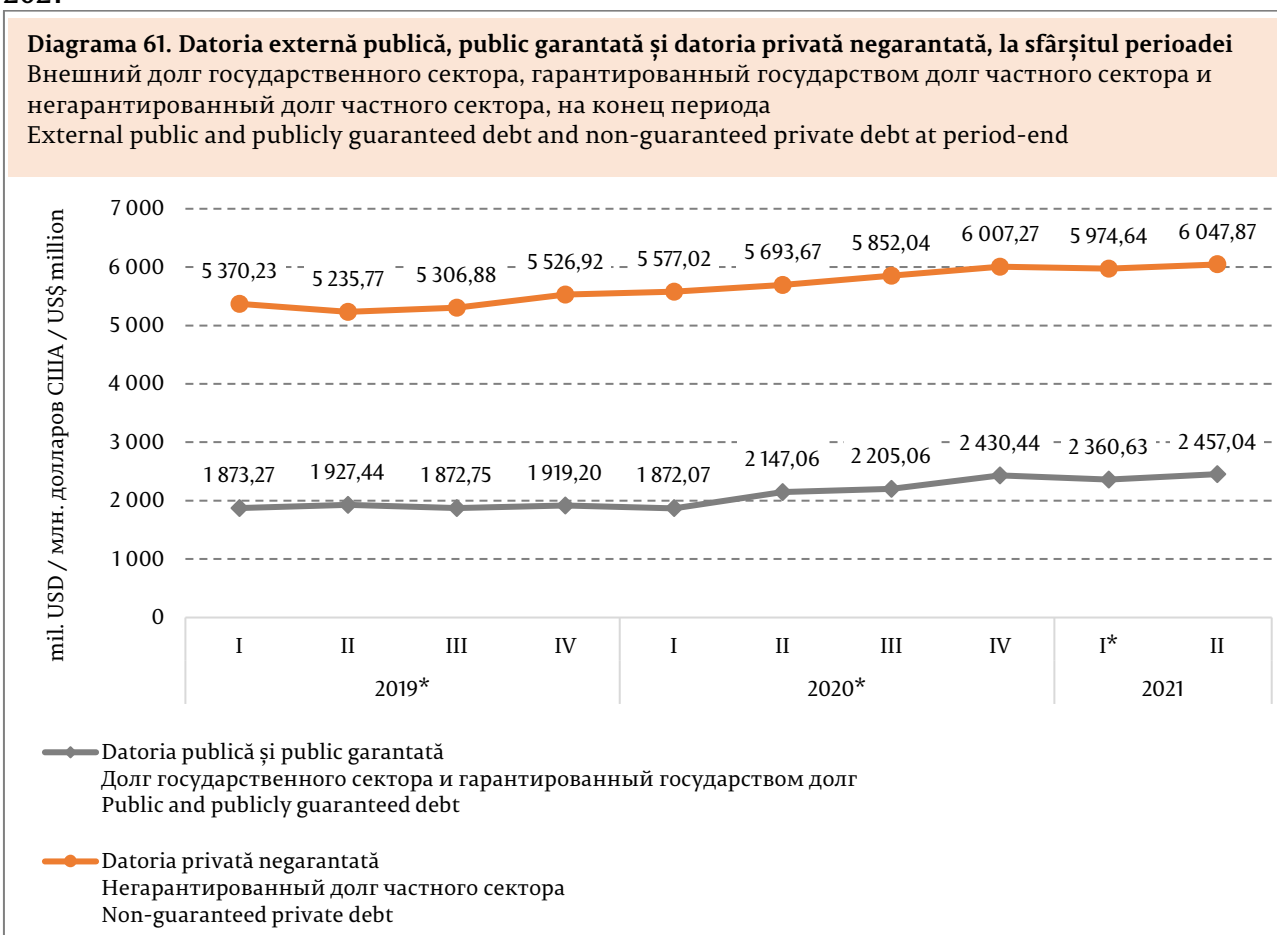
\* date revizuite / пересмотренные данные / revised data

\*\* UAT – unități administrativ-teritoriale / \*\* АТЕ – административно-территориальные единицы / \*\* ATU – administrative-territorial units

**c) Datoria externă publică și public garantată**  
**Внешний долг государственного сектора и гарантированный государством долг частного сектора**  
**Public and publicly guaranteed external debt**

La finele trimestrului II 2021, datoria externă publică și public garantată s-a majorat cu 1,1 la sută față de situația din 31.12.2020 și a constituit 2 457,04 mil. USD (în creștere cu 4,1 la sută față de situația din 31.03.2021), deținând ponderea de 28,9 la sută din totalul datoriei externe. Datoria privată negarantată, de asemenea, a crescut cu 0,7 la sută față de finele anului 2020 și a înregistrat un nivel de 6 047,87 mil. USD (+1,2 la sută față de situația din 31.03.2021), reprezentând 71,1 la sută din total (diagrama 61, anexa 20).

**Datoria externă publică, public garantată și datoria privată negarantată, la 30.06.2021, s-au majorat atât comparativ cu situația de la finele anului 2020, cât și față de finele trimestrului I 2021**



\* date revizuite / пересмотренные данные / revised data

În structura pe valute a împrumuturilor externe din cadrul *datoriei publice și public garantate* au predominat angajamentele în DST cu o pondere de 50,8 la sută și în euro (44,6 la sută), iar împrumuturile externe din cadrul *datoriei private negarantate* au fost contractate, preponderent, în euro (52,9 la sută) și în dolari SUA (43,0 la sută) (diagrama 62).

Conform situației de la 30.06.2021, principalul creditor al statului a rămas Grupul Băncii Mondiale cu o pondere de 33,7 la sută din totalul datoriei publice și public garantate sau 828,69 mil. USD (din care datoria față de AID a constituit 712,01 mil. USD, față de BIRD – 116,68 mil.



USD), urmat de FMI cu 25,8 la sută (634,59 mil. USD) și BEI cu 17,6 la sută (432,71 mil. USD) (diagrama 63).

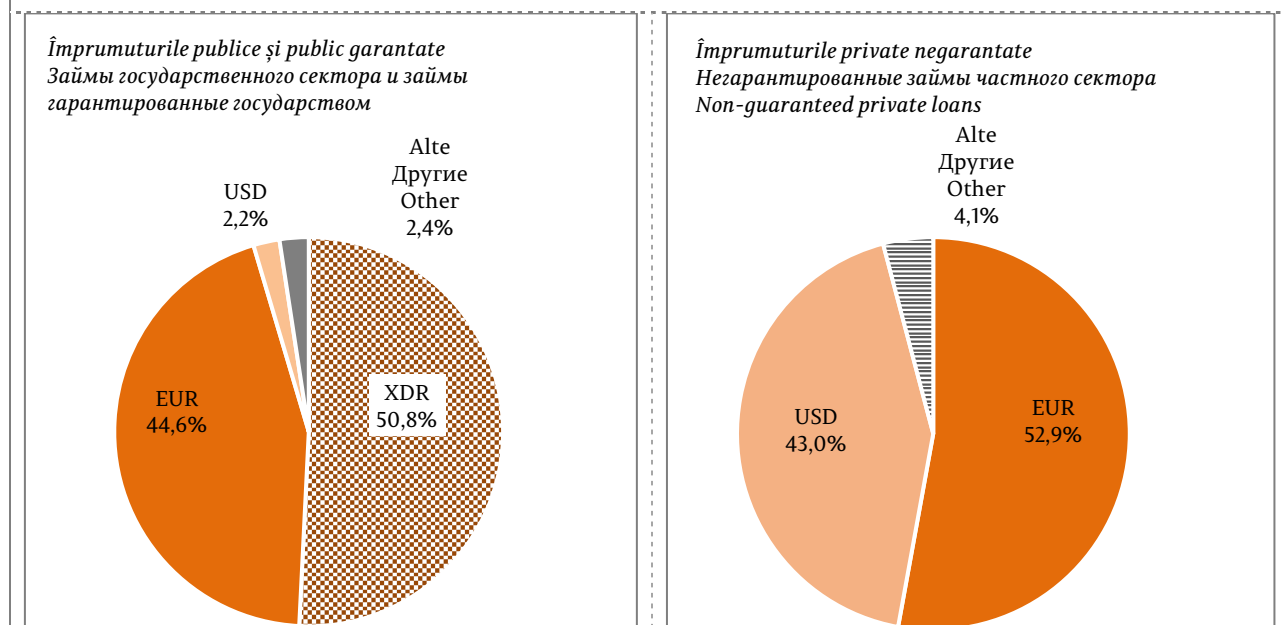
Distribuția datoriei externe totale pe principalii creditori este prezentată în tabelul 24 din Secțiunea statistică.

**La 30.06.2021, în structura pe valute a împrumuturilor externe au predominat angajamentele în DST în cadrul datoriei publice și public garantate și cele în euro în cadrul datoriei private negarantate**

**Diagrama 62. Structura împrumuturilor externe pe valute, la 30.06.2021**

Структура внешних займов по валютам, на 30.06.2021

Structure of external loans by currencies, as of 06/30/2021

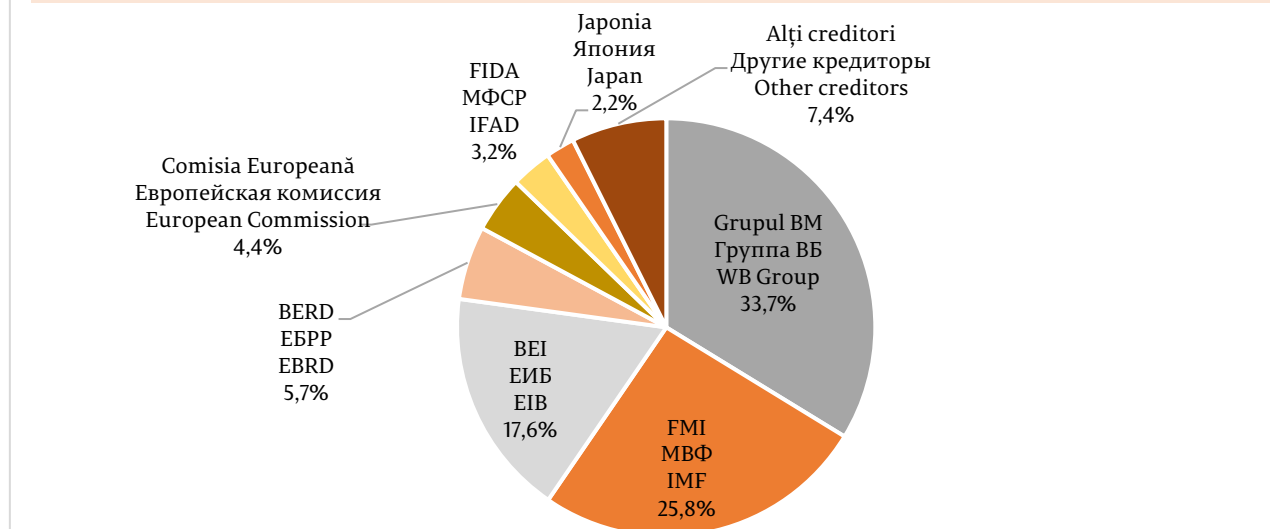


**Grupul Băncii Mondiale și Fondul Monetar Internațional rămân a fi principalii creditori în cadrul datoriei externe publice și public garantate**

**Diagrama 63. Structura pe creditori a datoriei externe publice și public garantate, la 30.06.2021**

Структура внешнего долга государственного сектора и гарантированного государством долга по кредиторам на 30.06.2021

Structure of external public and publicly guaranteed debt by creditors as of 06/30/2021



Evoluția indicatorilor aferenți deservirii datoriei externe publice și public garantate a Republicii Moldova este prezentată în tabelul 14.

#### Tabelul 14. Serviciul datoriei externe publice și publice garantate

Обслуживание внешнего долга государственного сектора и гарантированного государством долга

Public and publicly guaranteed external debt service

	UM / ЕИ	2019*				2020*				2021	
		I	II	III	IV	I	II	III	IV	I*	II
Serviciul datoriei externe publice și public garantate (plăți efective în conformitate cu orarul)	mil, USD	71,23	30,20	75,62	34,15	72,50	36,07	72,33	39,33	68,81	41,71
Обслуживание внешнего долга гос. сектора и гарантированного государством долга (фактически, в соответствии с договором)	млн. USD US\$										
Public and publicly guaranteed external debt service (actual payments, according to schedule)	mil.										
Serviciul datoriei de stat externe (plăți efective în conformitate cu orarul)	mil. USD	51,77	17,00	56,38	20,88	54,10	22,64	55,95	25,74	55,29	27,11
Обслуживание прямого государственного внешнего долга (фактически, в соответствии с договором)	млн. USD US\$										
Governmental external debt service (actual payments, according to schedule)	mil.										
Serviciul datoriei externe publice și public garantate / export de bunuri și servicii	%	8,0	3,6	8,2	3,4	8,4	5,5	9,6	4,2	7,9	4,8
Обслуживание внешнего долга гос. сектора и гарантированного государством долга / экспорт товаров и услуг											
Public and publicly guaranteed external debt service / exports of goods and services											
Serviciul datoriei de stat externe / export de bunuri și servicii	%	5,8	2,0	6,1	2,1	6,2	3,4	7,4	2,7	6,3	3,1
Обслуживание прямого государственного внешнего долга / экспорт товаров и услуг											
Governmental external debt service / exports of goods and services											

\* date revizuite / пересмотренные данные / revised data

**Tabelul 23. Datoria externă brută (MBP6) la sfârșitul perioadei, pe sectoare instituționale și pe scadențe (originale) (mil. USD)**

Валовой внешний долг (РПБ6), на конец периода, по институциональным секторам и срокам погашения (изначальным) (млн. долл. США)

Gross external debt (BPM6), at period-end, by institutional sectors and maturities (original) (US\$ million)

	2020*				2021	
	I	II	III	IV	I*	II
<b>Administrația publică</b>	<b>1 679,32</b>	<b>1 953,21</b>	<b>2 022,45</b>	<b>2 255,12</b>	<b>2 201,86</b>	<b>2 309,66</b>
<b>Сектор государственного управления</b>						
<b>General government</b>						
Pe termen scurt /Краткосрочные обязательства /Short-term	0,19	0,20	0,28	0,27	0,26	0,08
Pe termen lung /Долгосрочные обязательства / Long-term	0,19	0,20	0,28	0,27	0,26	0,08
din care datoria UAT**/ в т.ч. долг АТЕ**/ of which: debt of ATU**	1 679,13	1 953,01	2 022,17	2 254,85	2 201,60	2 309,58
<b>Banca centrală</b>	<b>170,03</b>	<b>160,50</b>	<b>148,76</b>	<b>141,11</b>	<b>126,14</b>	<b>114,98</b>
<b>Центральный банк</b>						
<b>Central bank</b>						
Pe termen lung / Долгосрочные обязательства / Long-term	170,03	160,50	148,76	141,11	126,14	114,98
<b>Societăți care acceptă depozite, exclusiv banca centrală</b>	<b>294,53</b>	<b>302,16</b>	<b>335,73</b>	<b>316,61</b>	<b>334,17</b>	<b>327,86</b>
<b>Депозитные организации за исключением центрального банка</b>						
<b>Deposit-taking corporations except central bank</b>						
Pe termen scurt /Краткосрочные обязательства / Short-term	166,81	172,57	191,42	177,32	175,33	179,14
Pe termen lung / Долгосрочные обязательства / Long-term	127,72	129,59	144,31	139,29	158,84	148,72
<b>Alte sectoare</b>	<b>3 418,38</b>	<b>3 554,37</b>	<b>3 660,16</b>	<b>3 789,79</b>	<b>3 762,07</b>	<b>3 840,63</b>
<b>Другие секторы</b>						
<b>Other sectors</b>						
Pe termen scurt / Краткосрочные обязательства /Short-term	1 816,90	1 854,05	1 947,07	2 045,53	2 036,02	2 099,26
Pe termen lung / Долгосрочные обязательства / Long-term	1 601,48	1 700,32	1 713,09	1 744,26	1 726,05	1 741,37
<i>Alte societăți financiare</i>	<i>287,05</i>	<i>274,45</i>	<i>265,97</i>	<i>268,72</i>	<i>266,55</i>	<i>275,25</i>
<i>Прочие финансовые организации</i>						
<i>Other financial corporations</i>						
Pe termen scurt /Краткосрочные обязательства / Short-term	25,64	25,91	26,93	27,39	27,53	28,01
Pe termen lung /Долгосрочные обязательства /Long-term	4,44	4,44	4,68	4,68	4,68	4,88
<i>Societăți nefinanciare</i>	<i>2,39</i>	<i>2,49</i>	<i>3,33</i>	<i>3,52</i>	<i>3,62</i>	<i>4,42</i>
<i>Нефинансовые предприятия</i>						
<i>Nonfinancial corporations</i>						
Pe termen scurt /Краткосрочные обязательства /Short-term	18,81	18,98	18,92	19,19	19,23	18,71
Pe termen lung / Долгосрочные обязательства / Long-term	261,41	248,54	239,04	241,33	239,02	247,24
din care datoria cororațiilor publice	261,41	248,54	239,04	241,33	239,02	247,24
в т.ч. долг государственных корпораций						
of which: debt of public corporations						
<b>Gospodăriile populației și IFSLSGP***</b>	<b>49,34</b>	<b>51,26</b>	<b>52,83</b>	<b>54,54</b>	<b>56,37</b>	<b>58,20</b>
<b>Домашние хозяйства и НКОДХ***</b>						
<b>Households and NPISHs***</b>						
Pe termen scurt /Краткосрочные обязательства /Short-term	0,36	0,54	0,45	0,61	0,67	0,73
Pe termen lung / Долгосрочные обязательства / Long-term	48,99	50,73	52,39	53,94	55,71	57,48
<b>Investiții directe: creditarea intragrup</b>	<b>1 886,83</b>	<b>1 870,49</b>	<b>1 890,00</b>	<b>1 935,08</b>	<b>1 911,03</b>	<b>1 911,78</b>
<b>Прямые инвестиции: межфилиальное кредитование</b>						
<b>Direct investment: intercompany lending</b>						
Pe termen scurt /Краткосрочные обязательства /Short-term	198,78	202,66	207,38	202,95	202,39	209,06
Pe termen lung / Долгосрочные обязательства / Long-term	1 688,05	1 667,83	1 682,62	1 732,13	1 708,64	1 702,72
<b>TOTAL / ВСЕГО / TOTAL</b>	<b>7 449,09</b>	<b>7 840,73</b>	<b>8 057,10</b>	<b>8 437,71</b>	<b>8 335,27</b>	<b>8 504,91</b>

\* date revizuite / пересмотренные данные / revised data

\*\* UAT - unități administrativ-teritoriale / АТЕ - административно-территориальные единицы / ATU - administrative-territorial units

\*\*\* IFSLSGP - instituții fără scop lucrativ în serviciul gospodăriilor populației / НКОДХ - некоммерческие организации, обслуживающие домашние хозяйства / NPISHs - nonprofit institutions serving households

**Tabelul 24. Datoria externă sub formă de împrumuturi, alocări de DST și titluri de angajamente, pe creditori, la sfârșitul perioadei (mil. USD)**

 Кредиты, распределение СДР и долговые ценные бумаги по кредиторам, на конец периода  
 (млн. долларов США)

External loans, SDR allocations and debt securities, by creditor, at period-end (US\$ million)

	2020*				2021	
	I	II	III	IV	I*	II
<b>Banca centrală / Центральный банк / Central bank</b>	<b>170,03</b>	<b>160,50</b>	<b>148,76</b>	<b>141,11</b>	<b>126,14</b>	<b>114,98</b>
Împrumuturi de la FMI / Кредиты МВФ / IMF loans	170,03	160,50	148,76	141,11	126,14	114,98
<b>Datoria de stat directă</b>	<b>1 666,02</b>	<b>1 940,67</b>	<b>2 009,69</b>	<b>2 241,69</b>	<b>2 189,02</b>	<b>2 295,72</b>
<b>Прямой государственный долг</b>						
<b>Direct governmental debt</b>						
<i>Organisme internaționale</i>	<i>1 457,31</i>	<i>1 730,68</i>	<i>1 825,22</i>	<i>2 055,29</i>	<i>2 040,82</i>	<i>2 148,09</i>
<i>Международные организации</i>						
<i>Multilateral creditors</i>						
AID / MAP / IDA	613,33	622,13	645,14	679,70	667,33	712,01
FMI / МВФ / IMF	275,36	513,16	517,76	527,72	519,17	519,61
BEI / ЕИБ / EIB	272,96	282,84	311,74	383,42	396,08	405,41
BERD / ЕБРР / EBRD	75,36	86,47	89,90	120,17	118,00	122,18
BIRD / МБРР / IBRD	98,86	101,74	106,94	111,93	116,52	116,68
Comisia Europeană / Европейская комиссия	22,14	22,57	46,77	110,45	105,59	107,14
European Commission						
FIDA / МФСР / IFAD	69,28	71,73	74,84	76,49	75,35	78,06
BDCE / БРСЕ / CEB	30,02	30,04	32,13	45,41	42,78	87,00
<i>Relații bilaterale / Двусторонние кредиторы /</i>	<i>208,52</i>	<i>209,79</i>	<i>184,19</i>	<i>186,13</i>	<i>147,94</i>	<i>147,55</i>
<i>Bilateral creditors</i>						
Japonia / Япония / Japan	58,09	58,48	58,50	59,91	55,08	54,97
Austria / Австрия / Austria	22,59	22,16	22,96	23,14	21,91	21,31
SUA / США / USA	24,27	24,27	23,13	20,95	20,20	20,21
Rusia / Россия / Russia	30,23	30,23	25,41	25,41	19,92	19,92
România / Румыния / Romania	59,50	60,67	40,93	42,95	19,07	19,34
Germania / Германия / Germany	13,36	13,49	12,75	13,24	11,25	11,28
Polonia / Poland / Польша	0,48	0,49	0,51	0,53	0,51	0,52
<i>Altele / Прочие / Other</i>	<i>0,19</i>	<i>0,20</i>	<i>0,28</i>	<i>0,27</i>	<i>0,26</i>	<i>0,08</i>
<b>Datoria UAT** / Долг АТЕ** / Debt of ATU**</b>	<b>13,30</b>	<b>12,54</b>	<b>12,76</b>	<b>13,43</b>	<b>12,84</b>	<b>13,94</b>
<i>Organisme internaționale</i>	<i>13,30</i>	<i>12,54</i>	<i>12,76</i>	<i>13,39</i>	<i>12,80</i>	<i>13,90</i>
<i>Международные организации</i>						
<i>Multilateral creditors</i>						
BEI / ЕИБ / EIB	9,85	9,91	10,27	10,78	10,30	10,45
BERD / ЕБРР / EBRD	2,82	2,40	2,49	2,61	2,50	3,45
CFI / МФК / IFC	0,63	0,23				
<i>Alți creditori / Другие кредиторы / Other creditors</i>				<i>0,04</i>	<i>0,04</i>	<i>0,04</i>
<b>Datoria corporațiilor publice</b>	<b>22,72</b>	<b>33,35</b>	<b>33,85</b>	<b>34,21</b>	<b>32,63</b>	<b>32,40</b>
<b>Долг государственных корпораций</b>						
<b>Debt of public corporations</b>						
<i>Organisme internaționale</i>	<i>21,54</i>	<i>32,14</i>	<i>32,57</i>	<i>32,84</i>	<i>31,32</i>	<i>31,12</i>
<i>Международные организации</i>						
<i>Multilateral creditors</i>						
BEI / ЕИБ / EIB	5,06	16,28	16,87	17,70	16,92	16,85
BERD / ЕБРР / EBRD	16,48	15,86	15,70	15,14	14,40	14,27
<i>Alți creditori / Другие кредиторы / Other creditors</i>	<i>1,18</i>	<i>1,21</i>	<i>1,28</i>	<i>1,37</i>	<i>1,31</i>	<i>1,28</i>
<b>Datoria privată negarantată de stat</b>	<b>2 847,08</b>	<b>2 929,03</b>	<b>2 975,01</b>	<b>3 043,40</b>	<b>3 022,65</b>	<b>3 030,19</b>
<b>Негарантированный государством долг частного сектора</b>						
<b>Non-guaranteed private debt</b>						
<i>Organisme internaționale</i>	<i>107,00</i>	<i>189,43</i>	<i>194,86</i>	<i>190,90</i>	<i>213,37</i>	<i>219,74</i>
<i>Международные организации</i>						
<i>Multilateral creditors</i>						
<i>Alți creditori / Другие кредиторы</i>	<i>2 740,08</i>	<i>2 739,60</i>	<i>2 780,15</i>	<i>2 852,50</i>	<i>2 809,28</i>	<i>2 810,45</i>
<i>Other creditors</i>						
<b>TOTAL / ВСЕГО / TOTAL</b>	<b>4 719,15</b>	<b>5 076,09</b>	<b>5 180,07</b>	<b>5 473,84</b>	<b>5 383,28</b>	<b>5 487,23</b>

\* date revizuite / пересмотренные данные / revised data

\*\* UAT – unități administrativ-teritoriale / ATE – административно-территориальные единицы / ATU – administrative-territorial units

Anexa 17. Datoria externă a Republicii Moldova pentru perioada 31.03.2018-30.06.2021, prezentare sectorială (conform Ghidului SDE 2013/MBP6)

	milioane USD													
	31.03. 2018*	30.06. 2018*	30.09. 2018*	31.12. 2018*	31.03. 2019*	30.06. 2019*	30.09. 2019*	31.12. 2019*	31.03. 2020*	30.06. 2020*	30.09. 2020*	31.12. 2020*	31.03. 2021*	30.06. 2021
<b>Administrația publică</b>	1 729,45	1 689,35	1 703,58	1 706,36	1 656,51	1 721,47	1 665,90	1 717,96	1 679,32	1 953,21	2 022,45	2 255,12	2 201,86	2 309,66
Pe termen scurt	0,91	0,36	0,24	0,24	0,24	0,16	0,19	0,02	0,19	0,20	0,28	0,27	0,26	0,08
Investiții de portofoliu	0,91	0,36	0,24	0,24	0,24	0,16	0,19	0,02	0,19	0,20	0,28	0,27	0,26	0,08
Pe termen lung	1 728,54	1 688,99	1 703,34	1 706,12	1 656,27	1 721,31	1 665,71	1 717,94	1 679,13	1 953,01	2 022,17	2 254,85	2 201,60	2 309,58
Împrumuturi	1 557,42	1 523,61	1 538,30	1 542,89	1 492,87	1 557,67	1 505,12	1 555,16	1 517,80	1 790,59	1 856,51	2 085,31	2 034,81	2 141,63
din care datoria UAT	20,76	18,94	18,34	17,12	16,16	15,58	14,16	13,86	13,30	12,54	12,76	13,43	12,84	13,94
Alocări de DST	171,12	165,38	165,04	163,23	163,40	163,64	160,59	162,78	161,33	162,42	165,66	169,54	166,79	167,95
<b>Banca centrală</b>	249,24	250,39	231,05	217,80	200,97	190,52	188,64	180,51	170,03	160,50	148,76	141,11	126,14	114,98
Pe termen lung	249,24	250,39	231,05	217,80	200,97	190,52	188,64	180,51	170,03	160,50	148,76	141,11	126,14	114,98
Împrumuturi	249,24	250,39	231,05	217,80	200,97	190,52	188,64	180,51	170,03	160,50	148,76	141,11	126,14	114,98
<b>Societăți care acceptă depozite, exclusiv banca centrală</b>	519,22	437,34	402,65	379,45	310,41	314,01	278,37	306,78	294,53	302,16	335,73	316,61	334,17	327,86
Pe termen scurt	365,82	289,15	258,09	222,57	161,42	166,28	160,18	172,85	166,81	172,57	191,42	177,32	175,33	179,14
Împrumuturi	18,65	18,59	18,60	17,50	17,50	17,50	17,50	17,50	17,50	17,50	17,50	17,50	17,50	17,50
Numerar și depozite	180,23	146,85	144,20	138,01	128,32	133,18	124,22	132,68	124,35	130,11	148,96	134,86	132,87	136,68
Alte angajamente aferente datoriei	166,94	123,71	95,29	67,06	15,60	15,60	18,46	22,67	22,67	22,67	22,67	22,67	22,67	22,67
Pe termen lung	153,40	148,19	144,56	156,88	148,99	147,73	118,19	133,93	127,72	129,59	144,31	139,29	158,84	148,72
Împrumuturi	153,40	148,19	144,56	156,88	148,99	147,73	118,19	133,93	127,72	129,59	144,31	139,29	158,84	148,72
<b>Alte sectoare</b>	2 832,81	2 841,17	3 045,89	3 190,65	3 231,31	3 112,56	3 182,48	3 333,94	3 418,38	3 554,37	3 660,16	3 789,79	3 762,07	3 840,63
Pe termen scurt	1 456,39	1 462,57	1 612,30	1 738,06	1 765,61	1 638,96	1 671,81	1 766,40	1 816,90	1 854,05	1 947,07	2 045,53	2 036,02	2 099,26
Împrumuturi	44,97	44,19	43,63	45,64	44,35	44,58	43,75	43,39	43,47	49,25	50,90	51,43	50,90	57,62
Numerar și depozite	0,53	1,27	1,40	2,23	2,29	1,27	1,23	1,93	2,39	2,49	3,33	3,52	3,62	4,42
Credite comerciale și avansuri	1 336,15	1 343,37	1 494,53	1 618,45	1 648,23	1 523,37	1 558,09	1 653,34	1 704,30	1 736,57	1 828,10	1 926,84	1 918,76	1 975,48
Alte angajamente aferente datoriei	74,74	73,74	72,74	71,74	70,74	69,74	68,74	67,74	66,74	65,74	64,74	63,74	62,74	61,74
din care datoria pentru resurse energetice	73,12	72,12	71,12	70,12	69,12	68,12	67,12	66,12	65,12	64,12	63,12	62,12	61,12	60,12
Pe termen lung	1 376,42	1 378,60	1 433,59	1 452,59	1 465,70	1 473,60	1 510,67	1 567,54	1 601,48	1 700,32	1 713,09	1 744,26	1 726,05	1 741,37
Împrumuturi	1 335,15	1 337,04	1 387,39	1 402,59	1 414,82	1 426,56	1 462,54	1 516,45	1 548,81	1 646,68	1 656,62	1 684,76	1 666,80	1 680,61
din care datoria corporațiilor publice	12,76	12,97	12,87	14,74	15,79	15,45	18,21	20,73	22,72	33,35	33,85	34,21	32,63	32,40
Credite comerciale și avansuri	41,27	41,56	46,20	50,00	50,88	47,04	48,13	51,09	52,67	53,64	56,47	59,50	59,25	60,76
<b>Alte societăți financiare</b>	171,82	177,30	185,21	197,61	214,82	232,45	260,49	270,82	287,05	274,45	265,97	268,72	266,55	275,25
Pe termen scurt	23,19	23,89	23,90	24,73	24,67	24,05	24,16	25,21	25,64	25,91	26,93	27,39	27,53	28,01
Împrumuturi	4,44	4,44	4,44	4,44	4,44	4,44	4,44	4,44	4,44	4,44	4,68	4,68	4,68	4,88
Numerar și depozite	0,53	1,27	1,40	2,23	2,29	1,27	1,23	1,93	2,39	2,49	3,33	3,52	3,62	4,42
Credite comerciale și avansuri	18,22	18,18	18,06	18,06	17,94	18,34	18,49	18,84	18,81	18,98	18,92	19,19	19,23	18,71
Pe termen lung	148,63	153,41	161,31	172,88	190,15	208,40	236,33	245,61	261,41	248,54	239,04	241,33	239,02	247,24
Împrumuturi	148,63	153,41	161,31	172,88	190,15	208,40	236,33	245,61	261,41	248,54	239,04	241,33	239,02	247,24
<b>Societăți nefinanciare</b>	2 625,64	2 628,59	2 822,78	2 954,86	2 977,83	2 834,48	2 874,92	3 014,94	3 081,99	3 228,66	3 341,36	3 466,53	3 439,15	3 507,18
Pe termen scurt	1 432,73	1 438,21	1 587,93	1 712,86	1 740,47	1 614,44	1 647,19	1 740,80	1 790,90	1 827,60	1 919,69	2 017,53	2 007,82	2 070,52
Împrumuturi	40,06	39,28	38,72	40,73	39,44	39,67	38,85	38,56	38,67	44,27	45,77	46,14	45,55	52,01

	31.03. 2018*	30.06. 2018*	30.09. 2018*	31.12. 2018*	31.03. 2019*	30.06. 2019*	30.09. 2019*	31.12. 2019*	31.03. 2020*	30.06. 2020*	30.09. 2020*	31.12. 2020*	31.03. 2021*	30.06. 2021
Credite comerciale și avansuri	1 317,93	1 325,19	1 476,47	1 600,39	1 630,29	1 505,03	1 539,60	1 634,50	1 685,49	1 717,59	1 809,18	1 907,65	1 899,53	1 956,77
Alte angajamente aferente datoriei din care datoria pentru resurse energetice	74,74	73,74	72,74	71,74	70,74	69,74	68,74	67,74	66,74	65,74	64,74	63,74	62,74	61,74
<i>Pe termen lung</i>	1 192,90	1 190,37	1 234,84	1 241,99	1 237,35	1 220,03	1 227,72	1 274,13	1 291,08	1 401,05	1 421,66	1 448,99	1 431,32	1 436,65
Împrumuturi	1 151,63	1 148,81	1 188,64	1 191,99	1 186,47	1 172,99	1 179,59	1 223,04	1 238,41	1 347,41	1 365,19	1 389,49	1 372,07	1 375,89
din care datoria corporațiilor publice	12,76	12,97	12,87	14,74	15,79	15,45	18,21	20,73	22,72	33,35	33,85	34,21	32,63	32,40
Credite comerciale și avansuri	41,27	41,56	46,20	50,00	50,88	47,04	48,13	51,09	52,67	53,64	56,47	59,50	59,25	60,76
<b>Gospodăriile populației și IFSLISGP</b>	<b>35,35</b>	<b>35,28</b>	<b>37,90</b>	<b>38,18</b>	<b>38,66</b>	<b>45,63</b>	<b>47,07</b>	<b>48,18</b>	<b>49,34</b>	<b>51,26</b>	<b>52,83</b>	<b>54,54</b>	<b>56,37</b>	<b>58,20</b>
<i>Pe termen scurt</i>	0,47	0,47	0,47	0,47	0,47	0,47	0,46	0,39	0,36	0,54	0,45	0,61	0,67	0,73
Împrumuturi	0,47	0,47	0,47	0,47	0,47	0,47	0,46	0,39	0,36	0,54	0,45	0,61	0,67	0,73
<i>Pe termen lung</i>	34,89	34,82	37,44	37,72	38,20	45,17	46,62	47,80	48,99	50,73	52,39	53,94	55,71	57,48
Împrumuturi	34,89	34,82	37,44	37,72	38,20	45,17	46,62	47,80	48,99	50,73	52,39	53,94	55,71	57,48
<b>Investiții directe: creditare intragrup</b>	<b>1 795,96</b>	<b>1 791,74</b>	<b>1 811,11</b>	<b>1 848,95</b>	<b>1 844,29</b>	<b>1 824,65</b>	<b>1 864,24</b>	<b>1 906,93</b>	<b>1 886,83</b>	<b>1 870,49</b>	<b>1 890,00</b>	<b>1 935,08</b>	<b>1 911,03</b>	<b>1 911,78</b>
Angajamentele aferente datoriei întreprinderilor cu investiții directe față de investitorii lor direcți	1 795,96	1 791,74	1 811,11	1 848,95	1 844,29	1 824,65	1 864,24	1 906,93	1 886,83	1 870,49	1 890,00	1 935,08	1 911,03	1 911,78
<i>Pe termen scurt</i>	160,08	161,12	178,39	196,37	200,50	186,40	191,04	195,35	198,78	202,66	207,38	202,95	202,39	209,06
Împrumuturi	7,00	7,00	6,95	10,73	11,43	11,63	12,29	18,06	15,65	15,83	15,91	10,29	10,66	10,83
Credite comerciale și avansuri	153,08	154,12	171,44	185,64	189,07	174,77	178,75	177,29	183,13	186,83	191,47	192,66	191,73	198,23
<i>Pe termen lung</i>	1 635,88	1 630,62	1 632,72	1 652,58	1 643,79	1 638,25	1 673,20	1 711,58	1 688,05	1 667,83	1 682,62	1 732,13	1 708,64	1 702,72
Împrumuturi	1 059,47	1 063,44	1 064,41	1 077,08	1 076,11	1 072,57	1 105,14	1 135,51	1 114,36	1 101,24	1 121,33	1 172,05	1 148,29	1 145,02
Alte angajamente aferente datoriei	576,41	567,18	568,31	575,50	567,68	565,68	568,06	576,07	573,69	566,59	561,29	560,08	560,35	557,70
<b>TOTAL</b>	<b>7 126,68</b>	<b>7 009,99</b>	<b>7 194,28</b>	<b>7 343,21</b>	<b>7 243,49</b>	<b>7 163,21</b>	<b>7 179,63</b>	<b>7 446,12</b>	<b>7 449,09</b>	<b>7 840,73</b>	<b>8 057,10</b>	<b>8 437,71</b>	<b>8 335,27</b>	<b>8 504,91</b>

Articole informative:

Arierate	277,47	282,43	302,16	356,19	361,85	374,82	405,34	426,32	429,42	433,27	438,60	453,45	455,86	460,89
Alte sectoare	178,51	184,52	204,05	258,20	264,12	276,49	307,33	325,16	327,92	331,04	335,57	346,31	347,57	351,72
<i>termen scurt</i>	10,17	10,47	10,55	10,80	10,80	10,79	11,30	11,34	11,35	11,52	11,52	11,70	11,70	11,70
<i>termen lung</i>	168,34	174,05	193,50	247,40	253,32	265,70	296,03	313,82	316,57	319,52	324,05	334,61	335,87	340,02
Investiții directe: creditare intragrup	98,96	97,91	98,11	97,99	97,73	98,33	98,01	101,16	101,50	102,23	103,03	107,14	108,29	109,17

\*date revizuite

Anexa 18. Datoria externă publică, public garantată și datoria privată negarantată pentru perioada 31.03.2018-30.06.2021

milioane USD

	31.03. 2018*	30.06. 2018*	30.09. 2018*	31.12. 2018*	31.03. 2019*	30.06. 2019*	30.09. 2019*	31.12. 2019*	31.03. 2020*	30.06. 2020*	30.09. 2020*	31.12. 2020*	31.03. 2021*	30.06. 2021
<b>Datoria publică și public garantată</b>	1 991,45	1 952,71	1 947,50	1 938,90	1 873,27	1 927,44	1 872,75	1 919,20	1 872,07	2 147,06	2 205,06	2 430,44	2 360,63	2 457,04
<i>Pe termen scurt</i>	0,91	0,36	0,24	0,24	0,24	0,16	0,19	0,02	0,19	0,20	0,28	0,27	0,26	0,08
Investiții de portofoliu	0,91	0,36	0,24	0,24	0,24	0,16	0,19	0,02	0,19	0,20	0,28	0,27	0,26	0,08
<i>Pe termen lung</i>	1 990,54	1 952,35	1 947,26	1 938,66	1 873,03	1 927,28	1 872,56	1 919,18	1 871,88	2 146,86	2 204,78	2 430,17	2 360,37	2 456,96
Împrumuturi	1 819,42	1 786,97	1 782,22	1 775,43	1 709,63	1 763,64	1 711,97	1 756,40	1 710,55	1 984,44	2 039,12	2 260,63	2 193,58	2 289,01
din care datoria corporațiilor publice și	33,52	31,91	31,21	31,86	31,95	31,03	32,37	34,59	36,02	45,89	46,61	47,64	45,47	46,34
Alocări de DST de la FMI	171,12	165,38	165,04	163,23	163,40	163,64	160,59	162,78	161,33	162,42	165,66	169,54	166,79	167,95
<b>Datoria privată negarantată</b>	5 135,23	5 057,28	5 246,78	5 404,31	5 370,23	5 235,71	5 306,88	5 526,92	5 577,02	5 693,67	5 852,04	6 007,27	5 974,64	6 047,87
<i>Pe termen scurt</i>	1 822,21	1 751,72	1 870,39	1 960,63	1 927,03	1 805,24	1 831,99	1 939,25	1 983,71	2 026,62	2 138,49	2 222,85	2 211,35	2 278,40
Împrumuturi	63,62	62,78	62,23	63,14	61,85	62,08	61,25	60,89	63,26	69,04	70,69	71,22	70,69	77,41
Numerar și depozite	180,76	148,12	145,60	140,24	130,61	134,45	125,45	134,61	126,74	132,60	152,29	138,38	136,49	141,10
Credite comerciale și avansuri	1 336,15	1 343,37	1 494,53	1 618,45	1 648,23	1 523,37	1 558,09	1 653,34	1 704,30	1 736,57	1 828,10	1 926,84	1 918,76	1 975,48
Alte angajamente aferente datoriei	241,68	197,45	168,03	138,80	86,34	85,34	87,20	90,41	89,41	88,41	87,41	86,41	85,41	84,41
<i>Pe termen lung</i>	1 517,06	1 513,82	1 565,28	1 594,73	1 598,97	1 605,88	1 610,65	1 680,74	1 706,48	1 796,56	1 823,55	1 849,34	1 852,26	1 857,69
Împrumuturi	1 475,79	1 472,26	1 519,08	1 544,73	1 548,03	1 558,84	1 562,52	1 629,65	1 653,81	1 742,92	1 767,08	1 789,84	1 793,01	1 796,93
Credite comerciale și avansuri	41,27	41,56	46,20	50,00	50,88	47,04	48,13	51,09	52,67	53,64	56,47	59,50	59,25	60,76
<i>Investiții directe: creditare intragrup</i>	1 795,96	1 791,74	1 811,11	1 848,95	1 844,29	1 824,65	1 864,24	1 906,93	1 886,83	1 870,49	1 890,00	1 935,08	1 911,03	1 917,78
Angajamente aferente datoriei	1 795,96	1 791,74	1 811,11	1 848,95	1 844,29	1 824,65	1 864,24	1 906,93	1 886,83	1 870,49	1 890,00	1 935,08	1 911,03	1 917,78
întreprinderilor cu investiții directe față de investitorii lor direcți														
<i>Pe termen scurt</i>	160,08	161,12	178,39	196,37	200,50	186,40	191,04	195,35	198,78	202,66	207,38	202,95	202,39	209,06
Împrumuturi	7,00	7,00	6,95	10,73	11,43	11,63	12,29	18,06	15,65	15,83	15,91	10,29	10,66	10,83
Credite comerciale și avansuri	153,08	154,12	171,44	185,64	189,07	174,77	178,75	177,29	183,13	186,83	191,47	192,66	191,73	198,23
<i>Pe termen lung</i>	1 635,88	1 630,62	1 632,72	1 652,58	1 643,79	1 638,25	1 673,20	1 711,58	1 688,05	1 667,83	1 682,62	1 732,13	1 708,64	1 702,72
Împrumuturi	1 059,47	1 063,44	1 064,41	1 077,08	1 076,11	1 072,57	1 105,14	1 135,51	1 114,36	1 101,24	1 121,33	1 172,05	1 148,29	1 145,02
Alte angajamente aferente datoriei (resurse energetice)	576,41	567,18	568,31	575,50	567,68	565,68	568,06	576,07	573,69	566,59	561,29	560,08	560,35	557,70
<b>TOTAL</b>	7 126,68	7 009,99	7 194,28	7 343,21	7 243,50	7 163,21	7 179,63	7 446,12	7 449,09	7 840,73	8 057,10	8 437,71	8 335,27	8 504,91

\*date revizuite

\* UAT – unități administrativ-teritoriale