

### 3. Datoria externă brută – prezentare generală

#### Валовой внешний долг – общее представление

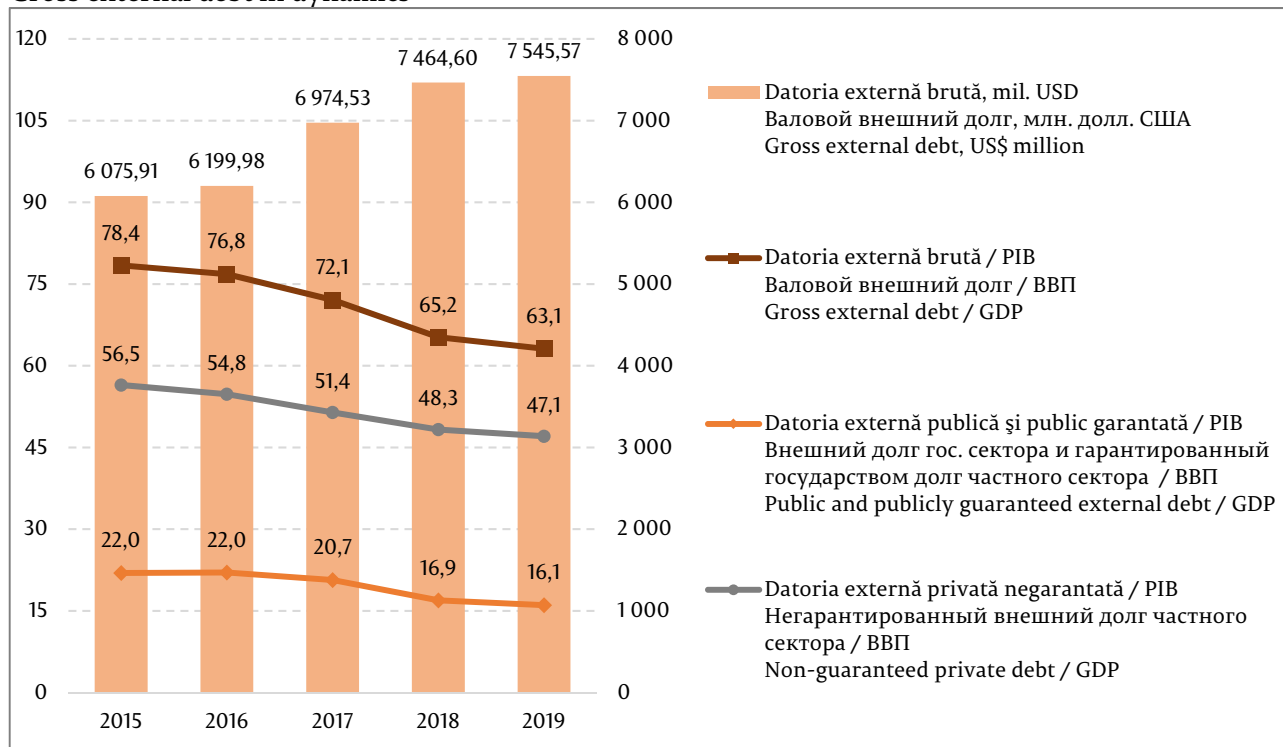
#### Gross external debt – overview

**Datoria externă brută** a Republicii Moldova a crescut față de începutul anului cu 1,1 la sută și a înregistrat 7 545,57 mil. USD la 31.12.2019, ceea ce constituie 63,1 la sută raportat la PIB (-2,1 p.p. față de 31.12.2018) (diagrama 7, tabelul 3).

#### Diagrama 7. Datoria externă brută, în dinamică

Валовой внешний долг в динамике

Gross external debt in dynamics



**Datoria externă publică și public garantată** a reprezentat 25,4 la sută din totalul datoriei externe, însumând 1 919,15 mil. USD (-1,0 la sută de la începutul anului). **Datoria externă privată negarantată** s-a cifrat la 5 626,42 mil. USD, crescând cu 1,8 la sută față de 31.12.2018.

Cea mai mare parte a stocului datoriei externe brute îi revine **datoriei pe termen lung** (71,4 la sută), care a constituit 5 385,76 mil. USD la 31.12.2019, în creștere cu 1,7 la sută față de începutul anului. **Datoria externă pe termen scurt** s-a micșorat cu 0,4 la sută pe parcursul anului și a constituit 2 159,81 mil. USD la 31.12.2019.

**Tabelul 3. Indicatorii principali aferenți datoriei externe (MBP6)**

Основные показатели внешнего долга (РПБ6)

Main indicators of the external debt (BPM6)

	31.12. 2017	31.12. 2018	31.03. 2019*	30.06. 2019*	30.09. 2019*	31.12. 2019	31.12.2019 / 31.12.2018
	mil. USD / млн. долл. США / US\$ mill.						%
Datoria externă brută / Валовой внешний долг Gross external debt	6 974,53	7 464,60	7 376,05	7 337,49	7 315,27	7 545,57	101,1
Datoria externă publică și public garantată Внешний долг государственного сектора и гарантированный государством долг Public and publicly guaranteed external debt	1 999,64	1 938,89	1 873,25	1 927,41	1 872,70	1 919,15	99,0
Datoria privată negarantată Негарантированный долг частного сектора Non-guaranteed private debt	4 974,89	5 525,71	5 502,80	5 410,08	5 442,57	5 626,42	101,8
Datoria externă pe termen scurt Краткосрочный внешний долг Short-term external debt	1 760,53	2 167,98	2 150,57	2 055,53	2 062,87	2 159,81	99,6
Datoria externă pe termen lung Долгосрочный внешний долг Long-term external debt	5 214,00	5 296,62	5 225,48	5 281,96	5 252,40	5 385,76	101,7
	%						р.р. / п.п.
Ponderea DE publice și public garantate în DE brută Доля внешнего долга гос. сектора и гарантированного государством долга в валовом внешнем долге Share of public and publicly guaranteed ED in gross ED	28,7	26,0	25,4	26,3	25,6	25,4	-0,5
Ponderea datoriei externe pe termen lung în datoria externă brută Доля долгосрочного долга в валовом внешнем долге Share of long-term external debt in gross external debt	74,8	71,0	70,8	72,0	71,8	71,4	0,4
Ponderea creditorilor organizații internaționale și guverne străine în DE sub formă de împrumuturi și alocări de DST Доля международных организаций и иностранных правительств (кредиторы) во внешнем долге в части кредитов и распределения СДР Share of international organizations and foreign governments (creditors) in the external debt in the form of loans and SDR allocations	46,0	43,8	42,7	43,0	41,6	41,8	-2,0

Notă: р. р. – puncte procentuale / Примечание: п.п. – процентные пункты / Note: р. р. – percentage points

\* date revizuite / пересмотренные данные / revised data

#### 4. Informație suplimentară la balanța de plăți

##### Дополнительная информация к платежному балансу

##### Additional information to the balance of payments

###### a) Remiterile personale

**Remiterile personale**<sup>3</sup> primite de rezidenții Republicii Moldova în anul 2019 au constituit 1 812,44 mil. USD (+4,0 comparativ cu anul 2018), ceea ce reprezintă 15,2 la sută relativ la PIB (neschimbat față de anul 2018). Majorarea remiterilor personale a fost determinată, preponderent, de creșterea fluxurilor din țările UE (+17,3 la sută față de anul 2018), dar și de majorarea remiterilor din alte țări (+1,1 la sută). Concomitent, fluxurile din CSI au înregistrat o scădere de 10,6 la sută comparativ cu anul 2018 (diagrama 8).

<sup>3</sup> Remiterile personale reprezintă un articol suplimentar la balanța de plăți și reflectă valoarea remunerării nete a salariaților (excluzând cheltuielile lucrătorilor suportate în țara de prestare a muncii și unele taxe și impozite achitate de rezidenți peste hotare), a transferurilor personale și a celor de capital între gospodăriile casnice, indiferent de sursa de proveniență a acestora.

## IV. DATORIA EXTERNĂ A REPUBLICII MOLDOVA LA 31.12.2019

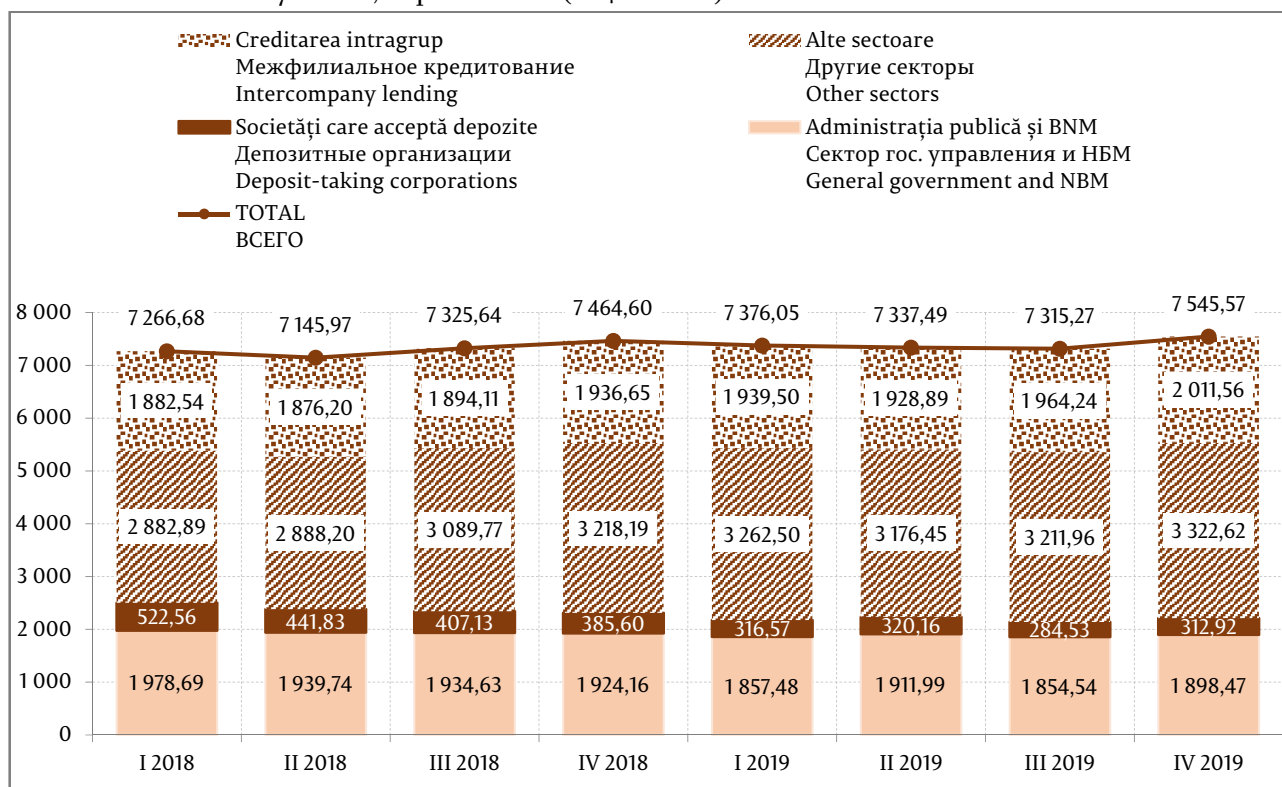
ВНЕШНИЙ ДОЛГ РЕСПУБЛИКИ МОЛДОВА НА 31.12.2019

EXTERNAL DEBT OF THE REPUBLIC OF MOLDOVA AS OF 12/31/2019

### a) Datoria externă brută pe ansamblul sectoarelor instituționale Валовой внешний долг по всем секторам Gross external debt of all institutional sectors

Datoria externă brută a Republicii Moldova la 31.12.2019 a constituit 7 545,57 mil. USD, cu 1,1 la sută mai mult față de situația de la finele anului 2018. Față de 30.09.2019 aceasta a crescut cu 3,1 la sută, pe parcursul primelor trei trimestre ale anului înregistrând micșorări (diagrama 49).

**Diagrama 49. Datoria externă brută, la sfârșit de perioadă, prezentare sectorială (mil. USD)**  
 Валовой внешний долг по секторам, по состоянию на конец периода (млн. долл. США)  
 Gross external debt by sector, at period-end (US\$ million)

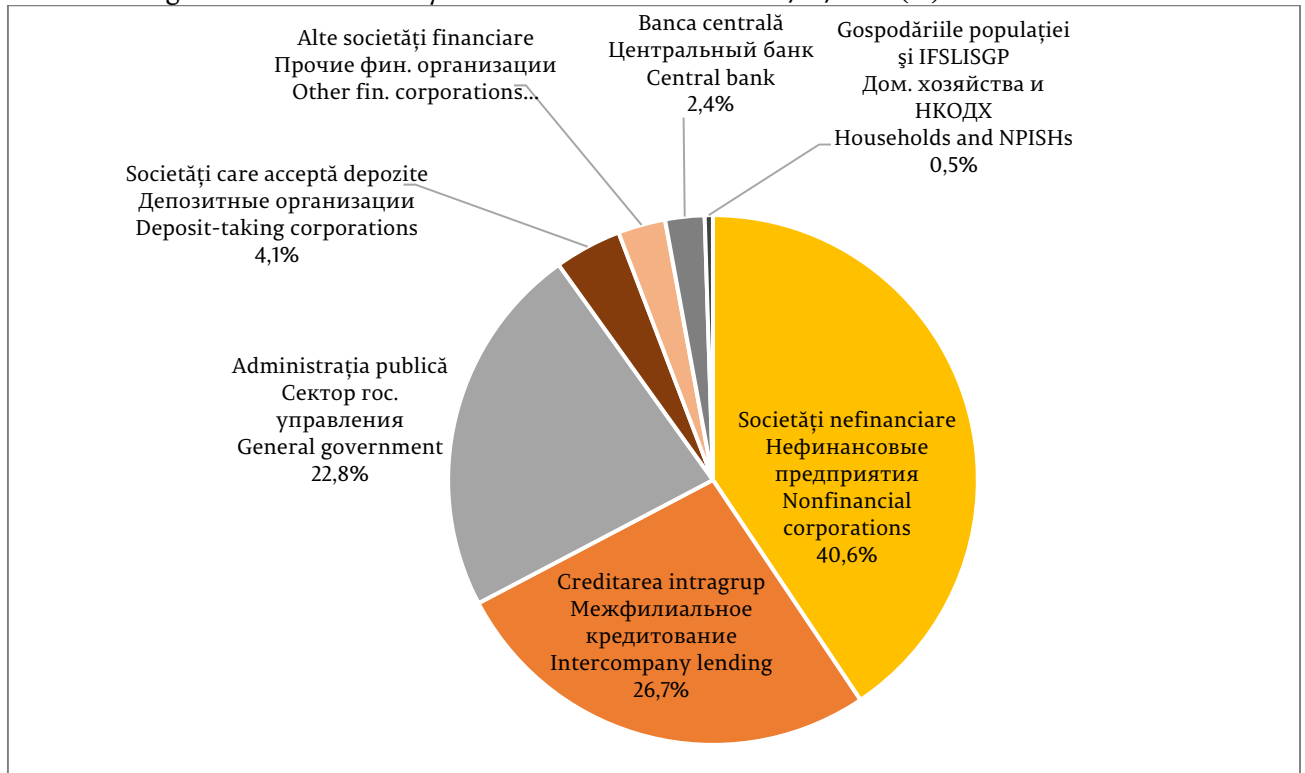


La 31.12.2019, cea mai mare pondere în datoria externă au deținut-o *societățile nefinanciare* – 40,6 la sută, cu 0,2 p.p. mai mult decât la finele anului 2018. Acestea au fost urmate de *creditarea intragrup* în cadrul investițiilor directe (care nu are distribuție sectorială), inclusiv datoriile pentru importul de gaze naturale – 26,7 la sută, cu 0,8 p.p. mai mult comparativ cu 31.12.2018, *administrația publică* cu ponderea de 22,8 la sută, cu 0,1 p.p. mai puțin în raport cu finele anului 2018, *societățile care acceptă depozite, exclusiv banca centrală* – 4,1 la sută, cu 1,1 p.p. mai puțin ca la 31.12.2018, *alte societăți financiare* – 2,9 la sută, cu 0,6 p.p. mai mult comparativ cu finele anului 2018, *BNM* – 2,4 la sută, în descreștere cu 0,5 p.p. comparativ cu situația la 31.12.2018, *gospodăriile populației* – 0,5 la sută, cu 0,1 p.p. mai mult ca la finele anului 2018 (diagrama 50).

**Diagrama 50. Structura datoriei externe brute, pe sectoare instituționale, la 31.12.2019 (%)**

Структура валового внешнего долга по институциональным секторам на 31.12.2019 (%)

Structure of gross external debt by institutional sectors as of 12/31/2019 (%)

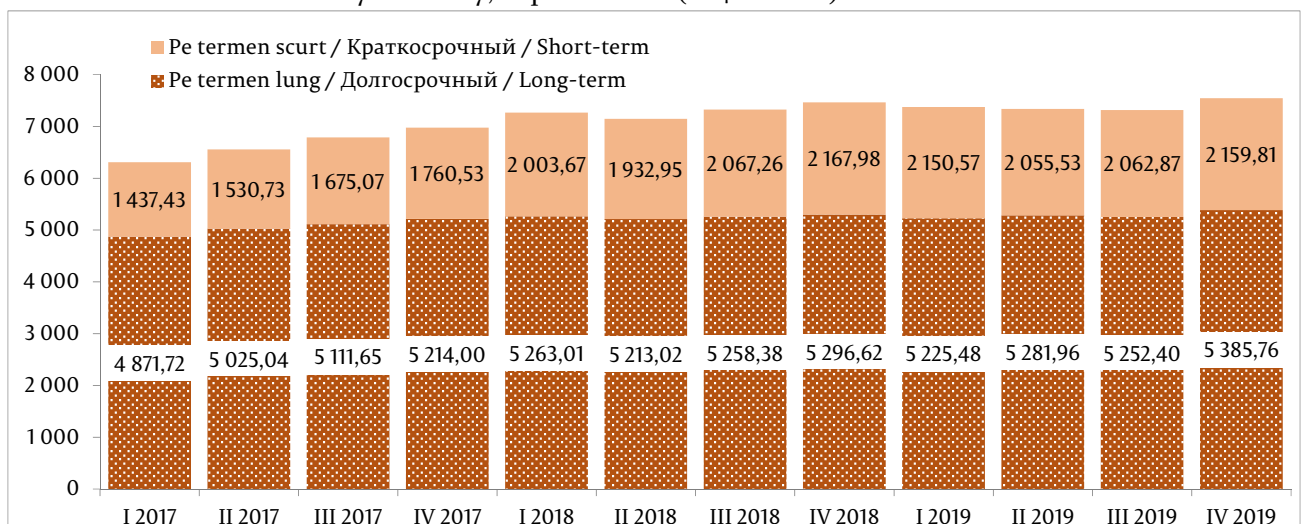


Comparativ cu situația din 31.12.2018, angajamentele totale *pe termen lung* au crescut cu 1,7 la sută, iar cele *pe termen scurt* s-au diminuat cu 0,4 la sută (diagrama 51). Raportul datoriei pe termen lung la datoria pe termen scurt reprezintă 249,4 la sută. Acest raport s-a îmbunătățit comparativ cu situația la 31.12.2018 cu 5,1 p.p.. De menționat, că cea mai mare parte a datoriei pe termen scurt (peste 85 la sută) o reprezintă creditele comerciale și avansurile ce au un risc scăzut la deservire comparativ cu alte instrumente generatoare de datorii.

**Diagrama 51. Structura datoriei externe, pe scadențe, la sfârșit de perioadă (mil. USD)**

Структура внешнего долга по срокам погашения, на конец периода (млн. долларов США)

Structure of external debt by maturity, at period-end (US\$ million)

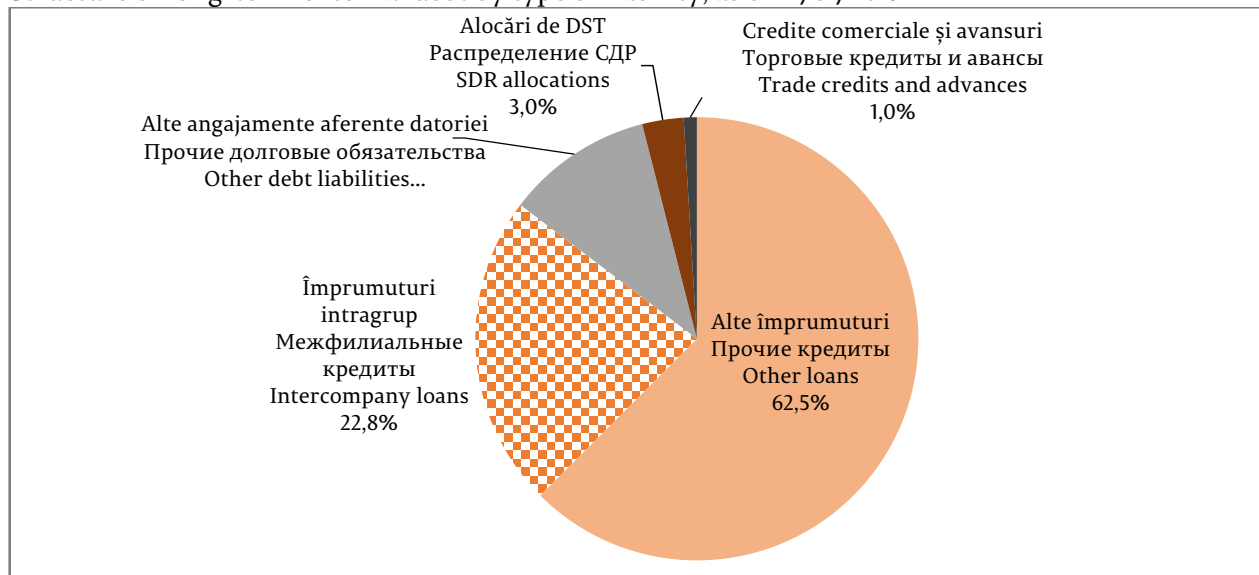


Structura datoriei externe pe termen lung și a celei pe termen scurt, pe tipuri de angajamente, este prezentată în diagramele 52-53.

**Diagrama 52. Structura datoriei externe pe termen lung, pe tipuri de angajamente, la 31.12.2019**

Структура долгосрочных внешних обязательств по состоянию на 31.12.2019

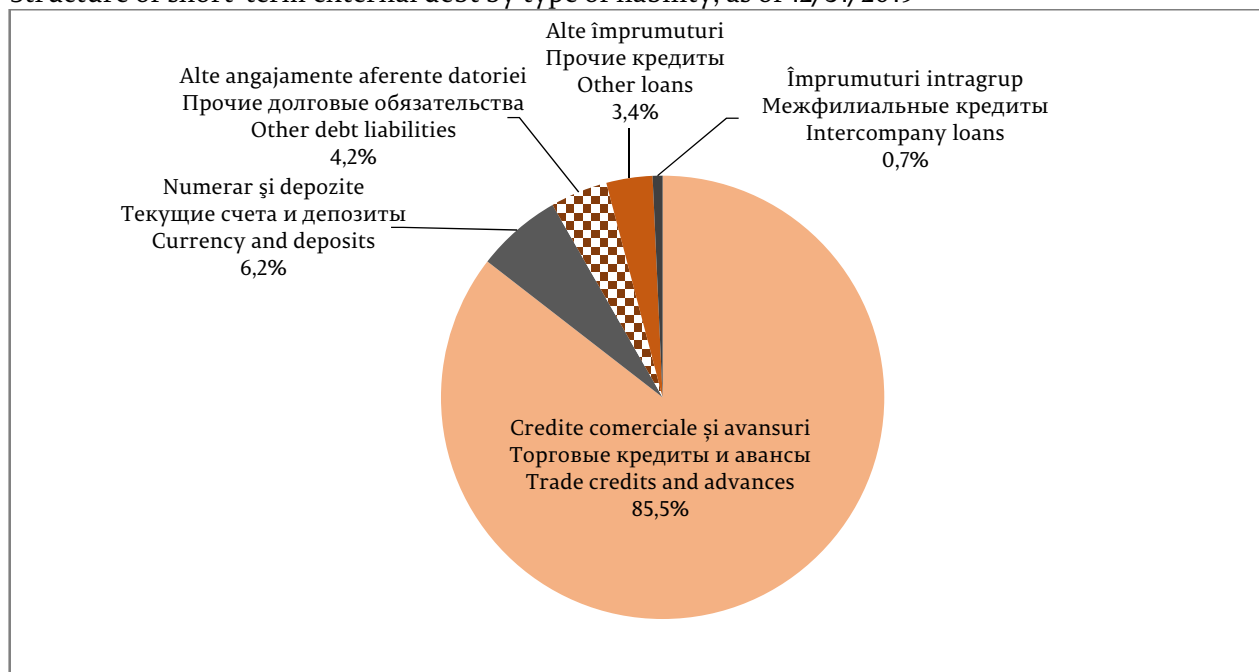
Structure of long-term external debt by type of liability, as of 12/31/2019



**Diagrama 53. Structura datoriei externe pe termen scurt, pe tipuri de angajamente, la 31.12.2019**

Структура краткосрочных внешних обязательств по состоянию на 31.12.2019

Structure of short-term external debt by type of liability, as of 12/31/2019



La 31.12.2019, datoria externă sub formă de împrumuturi, alocări de DST și titluri de angajamente a constituit 4 846,81 mil. USD (64,2 la sută din datoria externă brută), din care 39,6 la sută le-a revenit sectorului public (datoria BNM, datoria de stat directă, datoria corporațiilor publice și UAT), iar 60,4 la sută – agenților economici din sectorul privat,

inclusiv în cadrul creditării intragrup. Stocul împrumuturilor, alocărilor de DST și al titlurilor de angajamente s-a majorat cu 1,9 la sută față de situația din 31.12.2018. Sprijinul organizațiilor internaționale pentru finanțarea proiectelor de stat a constituit 149,10 mil. USD (tabelul 11).

**Tabelul 11. Datoria externă sub formă de împrumuturi, alocări de DST și investiții de portofoliu, detalii suplimentare (mil. USD)**

Внешний долг в части кредитов, распределения СДР и портфельных инвестиций – дополнительные детали (млн. долларов США)

External debt in the form of loans, SDR allocations, and portfolio investment – details (US\$ million)

	Stoc la Остаток на Stock as of 31.12.2018	Intrări Привле- чение Inflow	Plăți reale de principal Погашение основного долга Actual principal payments	Alte ajustări Другие корректи- ровки Other adjustments	Fluctuația ratei de schimb Изменение валютного курса Exchange rate changes	Stoc la Остаток на Stock as of 31.12.2019
<b>Banca centrală / Центральный банк</b> <b>Central bank</b>	217,80	18,48	-55,38		-0,39	180,51
credite multilaterale международные организации multilateral loans	217,80	18,48	-55,38		-0,39	180,51
<b>Datoria de stat directă</b> <b>Прямой государственный долг</b> <b>Direct governmental debt</b>	1 689,24	149,13	-122,56		-11,71	1 704,10
credite multilaterale și alocările de DST международные орг, и распределение СДР multilateral loans and SDR allocations	1 393,36	149,10	-65,16		-9,78	1 467,52
credite bilaterale двусторонние кредиторы bilateral loans	295,64		-57,16		-1,92	236,56
alte / другие / other	0,24	0,03	-0,24		-0,01	0,02
<b>Datoria UAT</b> <b>Долг АТЕ</b> <b>Debt of ATU*</b>	17,12	0,17	-3,18		-0,25	13,86
credite multilaterale международные организации multilateral loans	17,03	0,17	-3,10		-0,26	13,84
de la alți creditori другие кредиторы from other creditors	0,09		-0,08		0,01	0,02
<b>Datoria corporațiilor publice</b> <b>Долг государственных корпораций</b> <b>Debt of public corporations</b>	14,73	8,40	-2,22		-0,23	20,68
credite multilaterale международные организации multilateral loans	14,04	7,97	-2,22		-0,23	19,56
de la alți creditori другие кредиторы from other creditors	0,69	0,43				1,12
<b>Datoria privată negarantată de stat</b> <b>Негарантированный государством долг частного сектора</b> <b>Non-guaranteed private debt</b>	2 817,08	498,34	-348,61	-25,46	-13,69	2 927,66
credite multilaterale международные организации multilateral loans	144,81	34,09	-68,64		-0,75	109,51
de la alți creditori другие кредиторы from other creditors	2 672,27	464,25	-279,97	-25,46	-12,94	2 818,15
<b>TOTAL / ВСЕГО / TOTAL</b>	<b>4 755,97</b>	<b>674,52</b>	<b>-531,95</b>	<b>-25,46</b>	<b>-26,27</b>	<b>4 846,81</b>

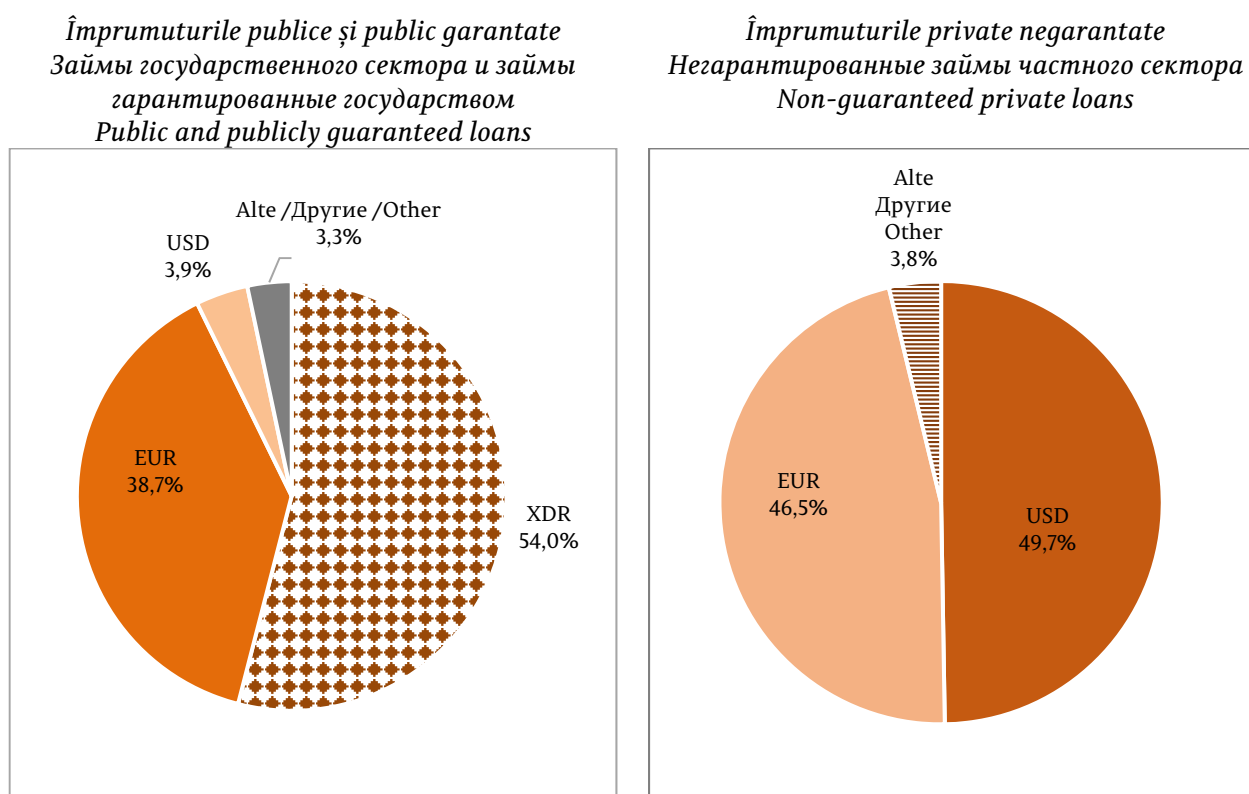
\* UAT – unități administrativ-teritoriale / \* АТЕ – административно-территориальные единицы / \* ATU – administrative-territorial units

În structura pe valute a împrumuturilor externe din cadrul *datoriei publice și public garantate* au predominat angajamentele în DST cu o pondere de 54,0 la sută, în timp ce împrumuturile externe din cadrul *datoriei private negarantate* au fost contractate, preponderent, în dolari SUA – 49,7 la sută și în euro cu o pondere de 46,5 la sută (diagrama 54).

**Diagrama 54. Structura împrumuturilor externe pe valute, la 31.12.2019**

Структура внешних займов по валютам, на 31.12.2019

Structure of external loans by currencies, as of 12/31/2019



**b) Datoria externă publică și public garantată**

**Внешний долг государственного сектора и гарантированный государством долг частного сектора**

**Public and publicly guaranteed external debt**

La finele anului 2019, *datoria externă publică și public garantată* a constituit 1 919,15 mil. USD, în scădere cu 1,0 la sută față de situația de la sfârșitul anului 2018, deținând ponderea de 25,4 la sută din totalul datoriei externe. *Datoria privată negarantată* a înregistrat un nivel de 5 626,42 mil. USD, în creștere cu 1,8 la sută, reprezentând, respectiv, 74,6 la sută din total (diagrama 55, tabelul 20 din Secțiunea statistică). Pe parcursul trimestrului IV 2019, atât *datoria externă publică și public garantată*, cât și cea *privată negarantată* au înregistrat creșteri: 2,5 la sută și 3,4 la sută, respectiv.

### Diagrama 55. Datoria externă publică, public garantată și datoria privată negarantată, la sfârșitul perioadei (mil. USD)

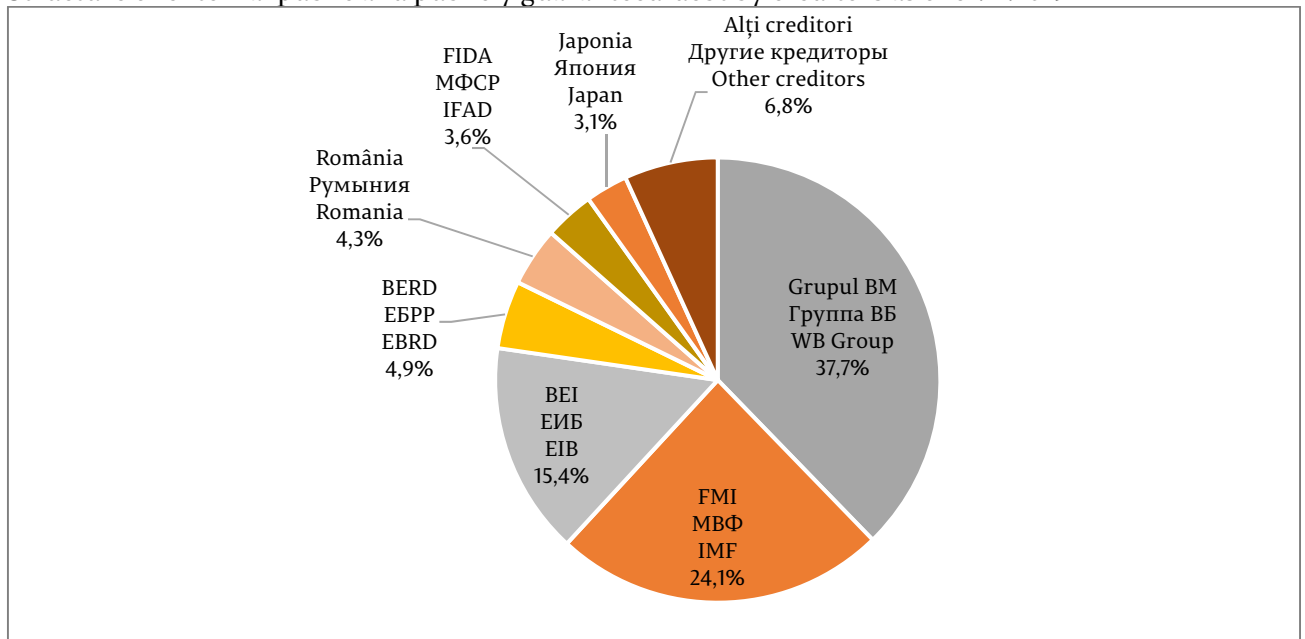
Внешний долг государственного сектора, гарантированный государством долг частного сектора и негарантированный долг частного сектора, на конец периода (млн. долларов США)  
External public and publicly guaranteed debt and non-guaranteed private debt at period-end (US\$ mil.)



### Diagrama 56. Structura pe creditori a datoriei externe publice și public garantate, la 31.12.2019

Структура внешнего долга государственного сектора и гарантированного государством долга по кредиторам на 31.12.2019

Structure of external public and publicly guaranteed debt by creditors as of 31.12.2019



Structura pe creditori ai datoriei externe publice conform situației la 31.12.2019 a relevat menținerea Grupului Băncii Mondiale ca principal creditor al statului- 37,7 la sută din total sau 715,82 mil. USD (din care datoria față de AID a constituit 616,68 mil. USD, față de BIRD –



98,52 mil. USD și față de CFI – 0,62 mil. USD), fiind urmat de FMI cu 24,1 la sută și BEI cu 15,4 la sută (diagrama 56).

Distribuția datoriei externe totale pe principalii creditorii este prezentată în tabelul 21 din Secțiunea statistică.

Evoluția indicatorilor aferenți deservirii datoriei externe publice și public garantate a Republicii Moldova este prezentată în tabelul 12.

### Tabelul 12. Serviciul datoriei externe publice și public garantate

Обслуживание внешнего долга государственного сектора и гарантированного государством долга

Public and publicly guaranteed external debt service

	UM / EI	I 2018	II 2018	III 2018	IV 2018	I 2019	II 2019	III 2019	IV 2019
Serviciul datoriei externe publice și public garantate (plăți efective în conformitate cu orarul)	mil. USD	69,36	30,93	73,55	32,64	71,23	30,20	75,62	33,98
Обслуживание внешнего долга гос. сектора и гарантированного государством долга (фактически, в соответствии с договором)	млн. USD								
Public and publicly guaranteed external debt service (actual payments, according to schedule)	US\$ mil.								
Serviciul datoriei de stat externe (plăți efective în conformitate cu orarul)	mil. USD	45,91	17,37	52,35	19,55	51,77	16,93	56,38	20,71
Обслуживание прямого гос. внешнего долга (фактически, в соответствии с договором)	млн. USD								
Governmental external debt service (actual payments, according to schedule)	US\$ mil								
Serviciul datoriei externe publice și public garantate / export de bunuri și servicii	%	8,4	3,8	8,6	3,5	8,0	3,6	8,2	3,4
Обслуживание внешнего долга гос. сектора и гарантированного государством долга / экспорт товаров и услуг									
Public and publicly guaranteed external debt service / exports of goods and services									
Serviciul datoriei de stat externe / export de bunuri și servicii	%	5,5	2,1	6,1	2,1	5,8	2,0	6,1	2,1
Обслуживание прямого государственного внешнего долга / экспорт товаров и услуг									
Governmental external debt service / exports of goods and services									

**Tabelul 19. Datoria externă brută (MBP6) la sfârșitul perioadei, pe sectoare instituționale și pe scadențe (originale) (mil, USD)**

Валовой внешний долг (РПБ6), на конец периода, по институциональным секторам и срокам погашения (изначальным) (млн, долл, США)

Gross external debt (BPM6), at period-end, by institutional sectors and maturities (original) (US\$ million)

	III 2018	IV 2018	I 2019*	II 2019*	III 2019*	IV 2019
<b>Administrația publică</b>	<b>1 703,58</b>	<b>1 706,36</b>	<b>1 656,51</b>	<b>1 721,47</b>	<b>1 665,90</b>	<b>1 717,96</b>
<b>Сектор государственного управления</b>						
<b>General government</b>						
Pe termen scurt / Краткосрочные обязательства / Short-term	0,24	0,24	0,24	0,16	0,19	0,02
Pe termen lung / Долгосрочные обязательства / Long-term	1 703,34	1 706,12	1 656,27	1 721,31	1 665,71	1 717,94
din care datoria UAT*/ в т.ч. долг АТЕ*/ of which: debt of ATU*	18,34	17,12	16,16	15,58	14,16	13,86
<b>Banca centrală</b>	<b>231,05</b>	<b>217,80</b>	<b>200,97</b>	<b>190,52</b>	<b>188,64</b>	<b>180,51</b>
<b>Центральный банк</b>						
<b>Central bank</b>						
Pe termen lung / Долгосрочные обязательства / Long-term	231,05	217,80	200,97	190,52	188,64	180,51
<b>Societăți care acceptă depozite exclusiv banca centrală</b>	<b>407,13</b>	<b>385,60</b>	<b>316,57</b>	<b>320,16</b>	<b>284,53</b>	<b>312,92</b>
<b>Депозитные организации за исключением центрального банка</b>						
<b>Deposit-taking corporations except central bank</b>						
Pe termen scurt / Краткосрочные обязательства / Short-term	262,58	228,73	167,58	172,44	166,34	179,01
Pe termen lung / Долгосрочные обязательства / Long-term	144,55	156,87	148,99	147,72	118,19	133,91
<b>Alte sectoare</b>	<b>3 089,77</b>	<b>3 218,19</b>	<b>3 262,50</b>	<b>3 176,45</b>	<b>3 211,96</b>	<b>3 322,62</b>
<b>Другие секторы</b>						
<b>Other sectors</b>						
Pe termen scurt / Краткосрочные обязательства / Short-term	1 625,77	1 743,17	1 781,41	1 691,46	1 702,30	1 775,10
Pe termen lung / Долгосрочные обязательства / Long-term	1 464,00	1 475,02	1 481,09	1 484,99	1 509,66	1 547,52
<i>Alte societăți financiare</i>	<i>160,03</i>	<i>169,80</i>	<i>184,09</i>	<i>197,05</i>	<i>216,14</i>	<i>218,30</i>
<i>Прочие финансовые организации</i>						
<i>Other financial corporations</i>						
Pe termen scurt / Краткосрочные обязательства / Short-term	5,87	6,70	6,76	5,74	5,70	6,40
Pe termen lung / Долгосрочные обязательства / Long-term	154,16	163,10	177,33	191,31	210,44	211,90
<i>Societăți nefinanciare</i>	<i>2 897,21</i>	<i>3 016,20</i>	<i>3 045,91</i>	<i>2 941,63</i>	<i>2 956,75</i>	<i>3 065,25</i>
<i>Нефинансовые предприятия</i>						
<i>Nonfinancial corporations</i>						
Pe termen scurt / Краткосрочные обязательства / Short-term	1 619,65	1 736,30	1 774,48	1 685,55	1 696,35	1 768,45
Pe termen lung / Долгосрочные обязательства / Long-term	1 277,56	1 279,90	1 271,43	1 256,08	1 260,40	1 296,80
din care datoria corporațiilor publice в т.ч. долг государственных корпораций of which: debt of public corporations	12,87	14,73	15,77	15,42	18,16	20,68
<i>Gospodăriile populației și IFSLISGP***</i>	<i>32,53</i>	<i>32,19</i>	<i>32,50</i>	<i>37,77</i>	<i>39,07</i>	<i>39,07</i>
<i>Домашние хозяйства и НКОДХ***</i>						
<i>Households and NPISHs***</i>						
Pe termen scurt / Краткосрочные обязательства / Short-term	0,25	0,17	0,17	0,17	0,25	0,25
Pe termen lung / Долгосрочные обязательства / Long-term	32,28	32,02	32,33	37,60	38,82	38,82
<b>Investiții directe: creditarea intragrup</b>	<b>1 894,11</b>	<b>1 936,65</b>	<b>1 939,50</b>	<b>1 928,89</b>	<b>1 964,24</b>	<b>2 011,56</b>
<b>Прямые инвестиции: межфилиальное кредитование</b>						
<b>Direct investment: intercompany lending</b>						
Pe termen scurt / Краткосрочные обязательства / Short-term	178,67	195,84	201,34	191,47	194,04	205,68
Pe termen lung / Долгосрочные обязательства / Long-term	1 715,44	1 740,81	1 738,16	1 737,42	1 770,20	1 805,88
<b>TOTAL / ВСЕГО / TOTAL</b>	<b>7 325,64</b>	<b>7 464,60</b>	<b>7 376,05</b>	<b>7 337,49</b>	<b>7 315,27</b>	<b>7 545,57</b>

\* date revizuite / \* пересмотренные данные / \* revised data

\*\* UAT - unități administrativ-teritoriale

\*\* АТЕ - административно-территориальные единицы

\*\* ATU - administrative-territorial units

\*\*\* IFSLISGP - instituții fără scop lucrativ în serviciul gospodăriilor populației

\*\*\* НКОДХ - некоммерческие организации, обслуживающие домашние хозяйства

\*\*\* NPISHs - nonprofit institutions serving households

**Tabelul 20. Datoria externă publică, public garantată și datoria privată negarantată, la sfârșitul perioadei (mil. USD)**

 Внешний долг государственного сектора, гарантированный государством долг частного сектора и негарантированный долг частного сектора, на конец периода (млн, долларов США)  
 External public and publicly guaranteed debt and non-guaranteed private debt at period-end (US\$ mil.)

	III 2018	IV 2018	I 2019*	II 2019*	III 2019*	IV 2019
<b>Datoria publică și public garantată</b>	<b>1 947,50</b>	<b>1 938,89</b>	<b>1 873,25</b>	<b>1 927,41</b>	<b>1 872,70</b>	<b>1 919,15</b>
<b>Долг гос. сектора и гарантированный государством долг</b>						
<b>Public and publicly guaranteed debt</b>						
<i>Pe termen scurt / Краткосрочные обязательства / Short-term</i>	<i>0,24</i>	<i>0,24</i>	<i>0,24</i>	<i>0,16</i>	<i>0,19</i>	<i>0,02</i>
Investiții de portofoliu	0,24	0,24	0,24	0,16	0,19	0,02
Портфельные инвестиции						
Potfolio investment						
<i>Pe termen lung / Долгосрочные обязательства / Long-term</i>	<i>1 947,26</i>	<i>1 938,65</i>	<i>1 873,01</i>	<i>1 927,25</i>	<i>1 872,51</i>	<i>1 919,13</i>
Împrumuturi / Ссуды и займы / Loans	1 782,22	1 775,42	1 709,61	1 763,61	1 711,92	1 756,35
din care datoria corporațiilor publice și UAT**	31,21	31,85	31,93	31,00	32,32	34,54
в т.ч. долг государственных корпораций и АТЕ**						
of which: debt of public corporations and ATU**						
Alocări de DST	165,04	163,23	163,40	163,64	160,59	162,78
Распределение СДР						
SDR allocations						
<b>Datoria privată negarantată</b>	<b>5 378,14</b>	<b>5 525,71</b>	<b>5 502,80</b>	<b>5 410,08</b>	<b>5 442,57</b>	<b>5 626,42</b>
<b>Негарантированный долг частного сектора</b>						
<b>Non-guaranteed private debt</b>						
<i>Pe termen scurt / Краткосрочные обязательства / Short-term</i>	<i>1 888,35</i>	<i>1 971,90</i>	<i>1 948,99</i>	<i>1 863,90</i>	<i>1 868,64</i>	<i>1 954,11</i>
Împrumuturi / Ссуды и займы / Loans	80,19	74,41	73,10	73,02	72,72	72,58
Numerar și depozite	145,60	140,24	130,61	134,45	125,45	134,61
Наличная валюта и депозиты						
Currency and deposits						
Credite comerciale și avansuri	1 494,53	1 618,45	1 658,94	1 571,09	1 583,27	1 656,51
Торговые кредиты и авансы						
Trade credit and advances						
Alte / Прочие / Other	168,03	138,80	86,34	85,34	87,20	90,41
<i>Pe termen lung / Долгосрочные обязательства / Long-term</i>	<i>1 595,68</i>	<i>1 617,16</i>	<i>1 614,31</i>	<i>1 617,29</i>	<i>1 609,69</i>	<i>1 660,75</i>
Împrumuturi / Ссуды и займы / Loans	1 549,48	1 567,16	1 563,05	1 568,75	1 560,78	1 609,57
Credite comerciale și avansuri	46,20	50,00	51,26	48,54	48,91	51,18
Торговые кредиты и авансы						
Trade credit and advances						
<b>Investiții directe: creditarea intragrup</b>	<b>1 894,11</b>	<b>1 936,65</b>	<b>1 939,50</b>	<b>1 928,89</b>	<b>1 964,24</b>	<b>2 011,56</b>
<b>Прямые инвестиции: межфилиальное кредитование</b>						
<b>Direct investment: intercompany lending</b>						
Angajamente aferente datoriei față de investitorii direcți	1 894,11	1 936,65	1 939,50	1 928,89	1 964,24	2 011,56
Долговые обязательства перед прямыми инвесторами						
Debt liabilities of foreign investment enterprises to direct investors						
<i>Pe termen scurt / Краткосрочные обязательства / Short-term</i>	<i>178,67</i>	<i>195,84</i>	<i>201,34</i>	<i>191,47</i>	<i>194,04</i>	<i>205,68</i>
Împrumuturi / Ссуды и займы / Loans	7,23	10,20	11,07	11,27	12,44	15,70
Credite comerciale și avansuri	171,44	185,64	190,27	180,20	181,60	189,98
Торговые кредиты и авансы						
Trade credit and advances						
<i>Pe termen lung / Долгосрочные обязательства / Long-term</i>	<i>1 715,44</i>	<i>1 740,81</i>	<i>1 738,16</i>	<i>1 737,42</i>	<i>1 770,20</i>	<i>1 805,88</i>
Împrumuturi / Ссуды и займы / Loans	1 147,13	1 165,31	1 170,48	1 171,74	1 202,14	1 229,81
Alte angajamente aferente datoriei (resurse energetice)	568,31	575,50	567,68	565,68	568,06	576,07
Прочие долговые обязательства (энергетические ресурсы)						
Other debt liabilities (energy resources)						
<b>TOTAL / ВСЕГО / TOTAL</b>	<b>7 325,64</b>	<b>7 464,60</b>	<b>7 376,05</b>	<b>7 337,49</b>	<b>7 315,27</b>	<b>7 545,57</b>

\* date revizuite / \* пересмотренные данные / \* revised data

\*\* UAT – unități administrativ-teritoriale

\*\* АТЕ – административно-территориальные единицы

\*\* ATU – administrative-territorial units

**Tabelul 21. Datoria externă sub formă de împrumuturi, alocări de DST și titluri de angajamente, pe creditori, la sfârșitul perioadei (mil. USD)**

Кредиты, распределение СДР и долговые ценные бумаги по кредиторам, на конец периода (млн, долларов США)

External loans, SDR allocations and debt securities, by creditor, at period-end (US\$ million)

	III 2018	IV 2018	I 2019*	II 2019*	III 2019*	IV 2019
<b>Banca centrală</b>	<b>231,05</b>	<b>217,80</b>	<b>200,97</b>	<b>190,52</b>	<b>188,64</b>	<b>180,51</b>
<b>Центральный банк</b>						
<b>Central bank</b>						
Împrumuturi de la FMI / Кредиты МВФ / IMF loans	231,05	217,80	200,97	190,52	188,64	180,51
<b>Datoria de stat directă</b>	<b>1 685,24</b>	<b>1 689,24</b>	<b>1 640,35</b>	<b>1 705,89</b>	<b>1 651,74</b>	<b>1 704,10</b>
<b>Прямой государственный долг</b>						
<b>Direct governmental debt</b>						
<i>Organisme internaționale</i>	<i>1 382,52</i>	<i>1 393,36</i>	<i>1 373,22</i>	<i>1 435,65</i>	<i>1 414,38</i>	<i>1 467,52</i>
<i>Международные организации</i>						
<i>Multilateral creditors</i>						
AID / MAP / IDA	627,94	619,07	617,72	622,53	608,61	616,68
BEI / ЕИБ / EIB	214,34	233,94	229,83	277,39	266,76	277,51
FMI / МВФ / IMF	281,40	276,24	265,43	263,72	275,32	277,00
BIRD / МБРР / IBRD	90,46	91,39	91,85	93,83	92,84	98,52
BERD / ЕБРР / EBRD	68,23	73,75	69,46	76,36	72,03	76,23
FIDA / МФСР / IFAD	67,03	66,59	67,39	68,29	68,35	68,47
BDCE / БРСЕ / CEB	33,12	32,38	31,54	33,53	30,47	30,73
CE / ЕК / ЕС						22,38
<i>Relații bilaterale / Двусторонние кредиторы / Bilateral creditors</i>	<i>302,48</i>	<i>295,64</i>	<i>266,89</i>	<i>270,08</i>	<i>237,17</i>	<i>236,56</i>
<i>România / Румыния / Romania</i>	<i>129,58</i>	<i>125,26</i>	<i>102,43</i>	<i>103,84</i>	<i>79,30</i>	<i>81,14</i>
<i>Japonia / Япония / Japan</i>	<i>57,42</i>	<i>58,41</i>	<i>58,14</i>	<i>59,50</i>	<i>58,72</i>	<i>58,16</i>
<i>Rusia / Россия / Russia</i>	<i>41,18</i>	<i>41,18</i>	<i>38,02</i>	<i>38,02</i>	<i>34,40</i>	<i>34,40</i>
<i>SUA / США / USA</i>	<i>31,26</i>	<i>29,08</i>	<i>28,34</i>	<i>28,34</i>	<i>27,19</i>	<i>25,01</i>
<i>Austria / Австрия / Austria</i>	<i>24,38</i>	<i>23,69</i>	<i>23,35</i>	<i>23,68</i>	<i>22,76</i>	<i>22,84</i>
<i>Germania / Германия / Germany</i>	<i>17,36</i>	<i>16,73</i>	<i>15,72</i>	<i>15,80</i>	<i>14,32</i>	<i>14,52</i>
<i>Polonia / Poland / Польша</i>	<i>0,51</i>	<i>0,50</i>	<i>0,49</i>	<i>0,50</i>	<i>0,48</i>	<i>0,49</i>
<i>Turcia / Турция / Turkey</i>	<i>0,79</i>	<i>0,79</i>	<i>0,40</i>	<i>0,40</i>		
<i>Altele / Прочие / Other</i>	<i>0,24</i>	<i>0,24</i>	<i>0,24</i>	<i>0,16</i>	<i>0,19</i>	<i>0,02</i>
<b>Datoria UAT / Долг АТЕ / Debt of ATU</b>	<b>18,34</b>	<b>17,12</b>	<b>16,16</b>	<b>15,58</b>	<b>14,16</b>	<b>13,86</b>
<i>Organisme internaționale</i>	<i>18,22</i>	<i>17,03</i>	<i>16,09</i>	<i>15,52</i>	<i>14,12</i>	<i>13,84</i>
<i>Международные организации</i>						
<i>Multilateral creditors</i>						
BEI / ЕИБ / EIB	11,36	10,91	10,63	10,64	9,96	10,24
BERD / ЕБРР / EBRD	4,36	4,24	3,58	3,63	2,91	2,98
CFI / МФК / IFC	2,50	1,88	1,88	1,25	1,25	0,62
<i>Alți creditori / Другие кредиторы / Other creditors</i>	<i>0,12</i>	<i>0,09</i>	<i>0,07</i>	<i>0,06</i>	<i>0,04</i>	<i>0,02</i>
<b>Datoria corporațiilor publice</b>	<b>12,87</b>	<b>14,73</b>	<b>15,77</b>	<b>15,42</b>	<b>18,16</b>	<b>20,68</b>
<b>Долг государственных корпораций</b>						
<b>Debt of public corporations</b>						
<i>Organisme internaționale</i>	<i>12,69</i>	<i>14,04</i>	<i>14,65</i>	<i>14,28</i>	<i>17,07</i>	<i>19,56</i>
<i>Международные организации</i>						
<i>Multilateral creditors</i>						
BERD / ЕБРР / EBRD	7,33	8,83	9,52	9,08	12,07	14,44
BEI / ЕИБ / EIB	5,36	5,21	5,13	5,20	5,00	5,12
<i>Alți creditori / Другие кредиторы / Other creditors</i>	<i>0,18</i>	<i>0,69</i>	<i>1,12</i>	<i>1,14</i>	<i>1,09</i>	<i>1,12</i>
<b>Datoria privată negarantată de stat</b>	<b>2 784,03</b>	<b>2 817,08</b>	<b>2 817,70</b>	<b>2 824,78</b>	<b>2 848,08</b>	<b>2 927,66</b>
<b>Негарантированный государством долг частного сектора</b>						
<b>Non-guaranteed private debt</b>						
<i>Organisme internaționale</i>	<i>128,47</i>	<i>144,81</i>	<i>132,92</i>	<i>116,61</i>	<i>92,26</i>	<i>109,51</i>
<i>Международные организации</i>						
<i>Multilateral creditors</i>						
<i>Alți creditori / Другие кредиторы / Other creditors</i>	<i>2 655,56</i>	<i>2 672,27</i>	<i>2 684,78</i>	<i>2 708,17</i>	<i>2 755,82</i>	<i>2 818,15</i>
<b>TOTAL / ВСЕГО / TOTAL</b>	<b>4 731,53</b>	<b>4 755,97</b>	<b>4 690,95</b>	<b>4 752,19</b>	<b>4 720,78</b>	<b>4 846,81</b>

\* date revizuite / \* пересмотренные данные / \* revised data

**Anexa 18. Datoria externă a Republicii Moldova pentru perioada 31.12.2018 - 31.12.2019, prezentare sectorială (conform Ghidului SDE 2013/MBP6)**

milioane USD

	31.12.2018	31.03.2019*	30.06.2019*	30.09.2019*	31.12.2019*
<b>Administrația publică</b>	<b>1 706,36</b>	<b>1 656,51</b>	<b>1 721,47</b>	<b>1 665,90</b>	<b>1 717,96</b>
<i>Pe termen scurt</i>	0,24	0,24	0,16	0,19	0,02
Investiții de portofoliu	0,24	0,24	0,16	0,19	0,02
<i>Pe termen lung</i>	1 706,12	1 656,27	1 721,31	1 665,71	1 717,94
Împrumuturi	1 542,89	1 492,87	1 557,67	1 505,12	1 555,16
din care datoria UAT	17,12	16,16	15,58	14,16	13,86
Alocări de DST	163,23	163,40	163,64	160,59	162,78
<b>Banca centrală</b>	<b>217,80</b>	<b>200,97</b>	<b>190,52</b>	<b>188,64</b>	<b>180,51</b>
<i>Pe termen lung</i>	217,80	200,97	190,52	188,64	180,51
Împrumuturi	217,80	200,97	190,52	188,64	180,51
<b>Societăți care acceptă depozite, exclusiv banca centrală</b>	<b>385,60</b>	<b>316,57</b>	<b>320,16</b>	<b>284,53</b>	<b>312,92</b>
<i>Pe termen scurt</i>	228,73	167,58	172,44	166,34	179,01
Împrumuturi	23,66	23,66	23,66	23,66	23,66
Numerar și depozite	138,01	128,32	133,18	124,22	132,68
Alte angajamente aferente datoriei	67,06	15,60	15,60	18,46	22,67
<i>Pe termen lung</i>	156,87	148,99	147,72	118,19	133,91
Împrumuturi	156,87	148,99	147,72	118,19	133,91
<b>Alte sectoare</b>	<b>3 218,19</b>	<b>3 262,50</b>	<b>3 176,45</b>	<b>3 211,96</b>	<b>3 322,62</b>
<i>Pe termen scurt</i>	1 743,17	1 781,41	1 691,46	1 702,30	1 775,10
Împrumuturi	50,75	49,44	49,36	49,06	48,92
Numerar și depozite	2,23	2,29	1,27	1,23	1,93
Credite comerciale și avansuri	1 618,45	1 658,94	1 571,09	1 583,27	1 656,51
Alte angajamente aferente datoriei	71,74	70,74	69,74	68,74	67,74
din care datoria pentru resurse energetice	70,12	69,12	68,12	67,12	66,12
<i>Pe termen lung</i>	1 475,02	1 481,09	1 484,99	1 509,66	1 547,52
Împrumuturi	1 425,02	1 429,83	1 436,45	1 460,75	1 496,34
din care datoria corporațiilor publice	14,73	15,77	15,42	18,16	20,68
Credite comerciale și avansuri	50,00	51,26	48,54	48,91	51,18
<b>Alte societăți financiare</b>	<b>169,80</b>	<b>184,09</b>	<b>197,05</b>	<b>216,14</b>	<b>218,30</b>
<i>Pe termen scurt</i>	6,70	6,76	5,74	5,70	6,40
Împrumuturi	4,47	4,47	4,47	4,47	4,47
Numerar și depozite	2,23	2,29	1,27	1,23	1,93
<i>Pe termen lung</i>	163,10	177,33	191,31	210,44	211,90
Împrumuturi	163,10	177,33	191,31	210,44	211,90
<b>Societăți nefinanciare</b>	<b>3 016,20</b>	<b>3 045,91</b>	<b>2 941,63</b>	<b>2 956,75</b>	<b>3 065,25</b>
<i>Pe termen scurt</i>	1 736,30	1 774,48	1 685,55	1 696,35	1 768,45
Împrumuturi	46,11	44,80	44,72	44,34	44,20
Credite comerciale și avansuri	1 618,45	1 658,94	1 571,09	1 583,27	1 656,51
Alte angajamente aferente datoriei	71,74	70,74	69,74	68,74	67,74
din care datoria pentru resurse energetice	70,12	69,12	68,12	67,12	66,12
<i>Pe termen lung</i>	1 279,90	1 271,43	1 256,08	1 260,40	1 296,80
Împrumuturi	1 229,90	1 220,17	1 207,54	1 211,49	1 245,62
din care datoria corporațiilor publice	14,73	15,77	15,42	18,16	20,68
Credite comerciale și avansuri	50,00	51,26	48,54	48,91	51,18
<b>Gospodăriile populației și IFSLISGP</b>	<b>32,19</b>	<b>32,50</b>	<b>37,77</b>	<b>39,07</b>	<b>39,07</b>
<i>Pe termen scurt</i>	0,17	0,17	0,17	0,25	0,25
Împrumuturi	0,17	0,17	0,17	0,25	0,25
<i>Pe termen lung</i>	32,02	32,33	37,60	38,82	38,82
Împrumuturi	32,02	32,33	37,60	38,82	38,82
<b>Investiții directe: creditare intragrup</b>	<b>1 936,65</b>	<b>1 939,50</b>	<b>1 928,89</b>	<b>1 964,24</b>	<b>2 011,56</b>
Angajamentele aferente datoriei întreprinderilor cu investiții directe față de investitorii lor direcți	1 936,65	1 939,50	1 928,89	1 964,24	2 011,56
<i>Pe termen scurt</i>	195,84	201,34	191,47	194,04	205,68
Împrumuturi	10,20	11,07	11,27	12,44	15,70
Credite comerciale și avansuri	185,64	190,27	180,20	181,60	189,98
<i>Pe termen lung</i>	1 740,81	1 738,16	1 737,42	1 770,20	1 805,88
Împrumuturi	1 165,31	1 170,48	1 171,74	1 202,14	1 229,81
Alte angajamente aferente datoriei	575,50	567,68	565,68	568,06	576,07
<b>TOTAL</b>	<b>7 464,60</b>	<b>7 376,05</b>	<b>7 337,49</b>	<b>7 315,27</b>	<b>7 545,57</b>
Articole informative:					
Arierate	272,19	272,38	271,98	273,16	274,74
Alte sectoare	177,13	177,31	176,91	178,08	179,47
<i>termen scurt</i>	12,02	11,52	11,13	11,64	11,68
<i>termen lung</i>	165,11	165,79	165,78	166,44	167,79
Investiții directe: creditare intragrup	95,06	95,07	95,07	95,08	95,27

\* date revizuite