

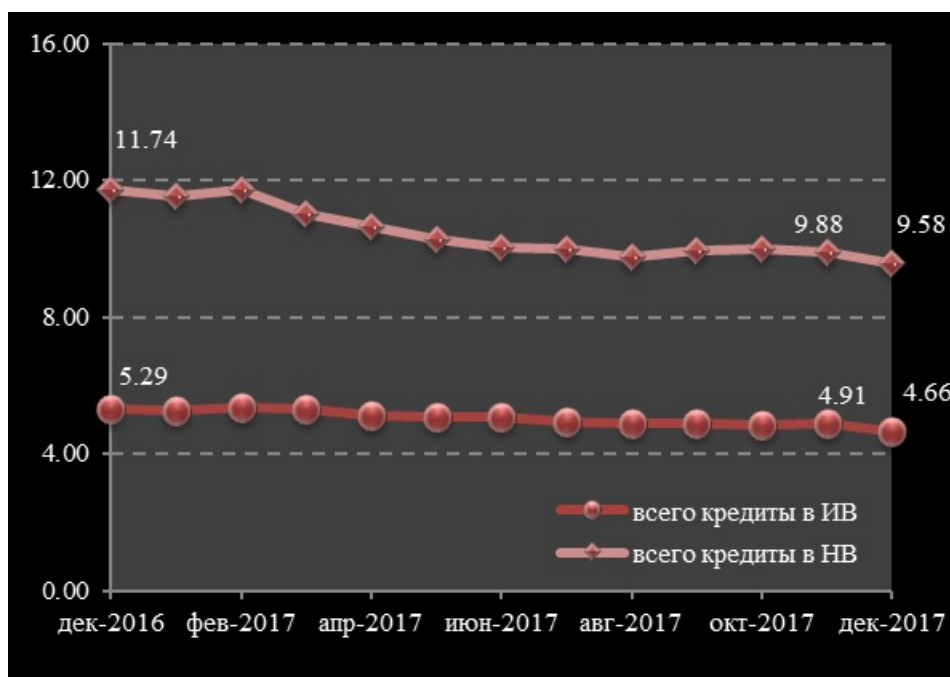


Динамика рынка кредитов и депозитов в декабре 2017

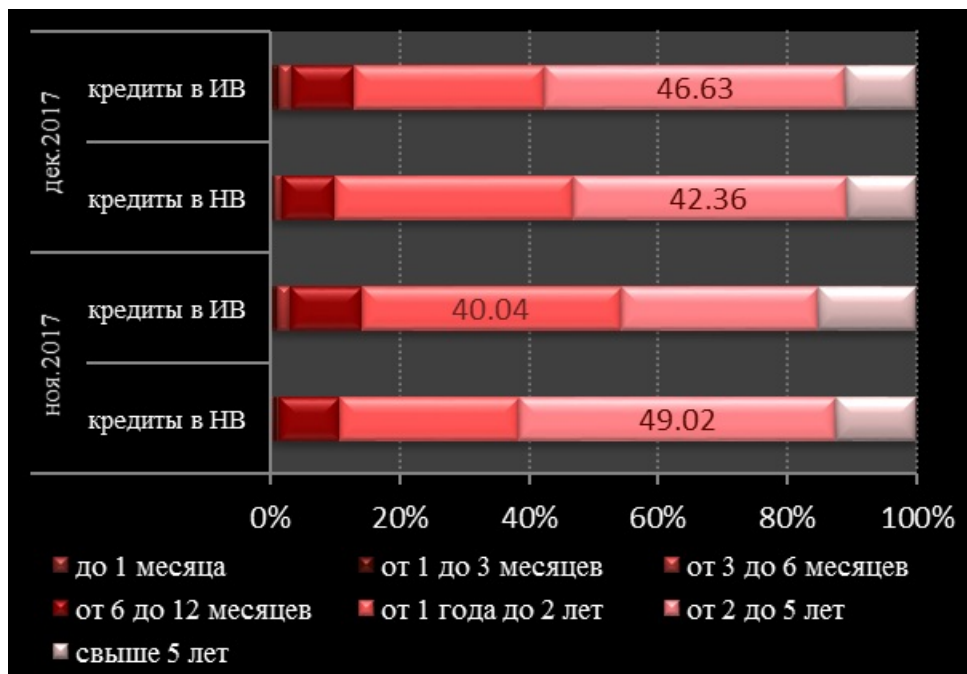
Средневзвешенная процентная ставка по вновь выданным кредитам в национальной валюте в декабре составила 9.58%, снизившись на 2.16 процентных пункта по сравнению с аналогичным периодом предыдущего года (График № 1). В то же время, по сравнению с предыдущим месяцем, средневзвешенная процентная ставка по выданным кредитам в национальной валюте снизилась на 0.30 процентных пункта.

Кредиты, выданные сроком от 2 до 5 лет были наиболее привлекательными. В декабре 2017 их доля составила 42.36% от общего объема кредитов в национальной валюте (график № 2). Данные кредиты были выданы по средней процентной ставке 9.17% (на 0.40 процентных пункта ниже предыдущего месяца).

Граф. № 1. Процентные ставки по вновь выданным кредитам (% годовых)



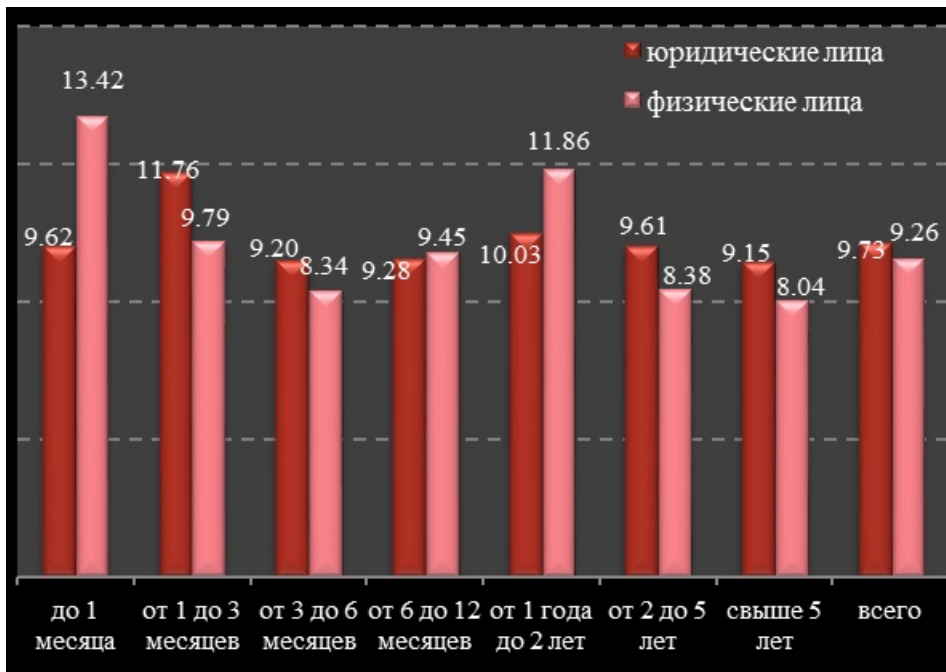
Граф. 2. Структура кредитов, по срокам погашения (% годовых)



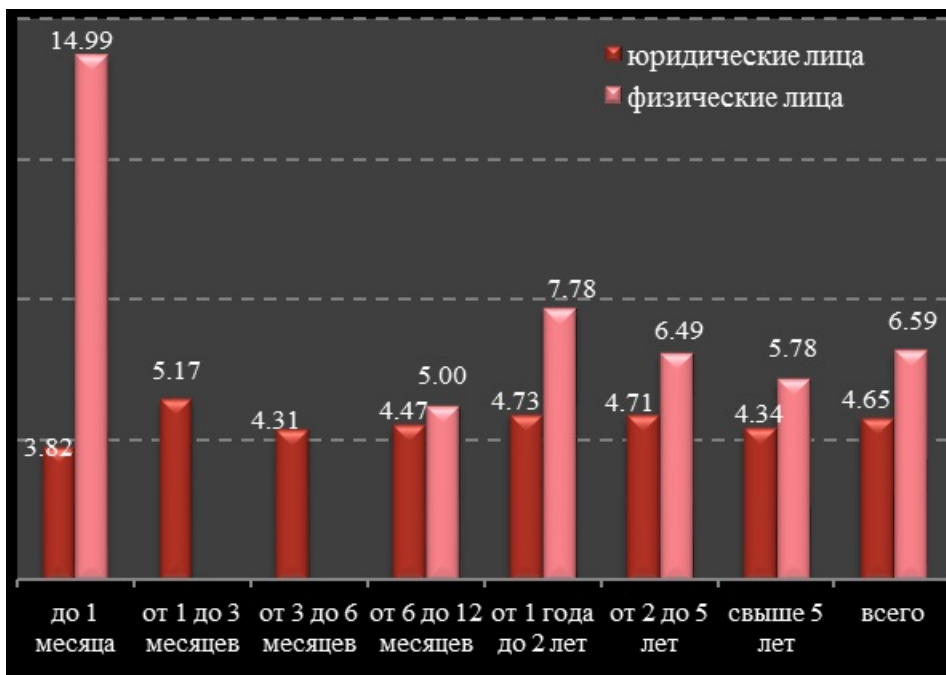
Наибольшую долю в 68.34% от общего объема вновь выданных кредитов в национальной валюте составили кредиты, выданные юридическим лицам по средней процентной ставке 9.73%. В то же время, физическим лицам были выданы кредиты в национальной валюте по средней процентной ставке 9.26% (График № 3).

Средневзвешенная процентная ставка по вновь выданным кредитам в иностранной валюте в соответствующем периоде составила 4.66%, что на 0.63 процентных пункта ниже декабря 2016. По сравнению с предыдущим месяцем средняя процентная ставка снизилась на 0.25 процентных пункта. В отчетном периоде вновь выданные кредиты в иностранной валюте были представлены, в основном кредитами, выданными юридическим лицам по средней процентной ставке 4.65%, составив 99.38% от совокупности кредитов в иностранной валюте (график №4).

Граф. 3. Процентные ставки по кредитам, выданным в национальной валюте, по срокам погашения (% годовых)



Граф. 4.Процентные ставки по кредитам, выданным в иностранной валюте, по срокам погашения (% годовых)

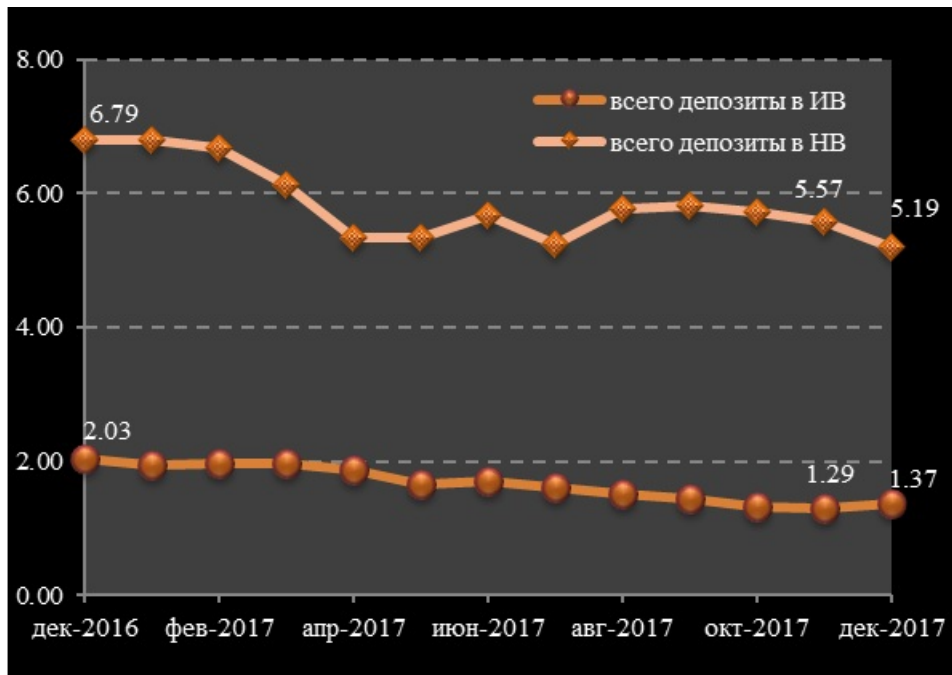


Наиболее востребованными кредитами в иностранной валюте были кредиты, выданные на срок от 2 до 5 лет (46.63% от общего объема кредитов, выданных в валюте), по средней процентной ставке 4.72%.

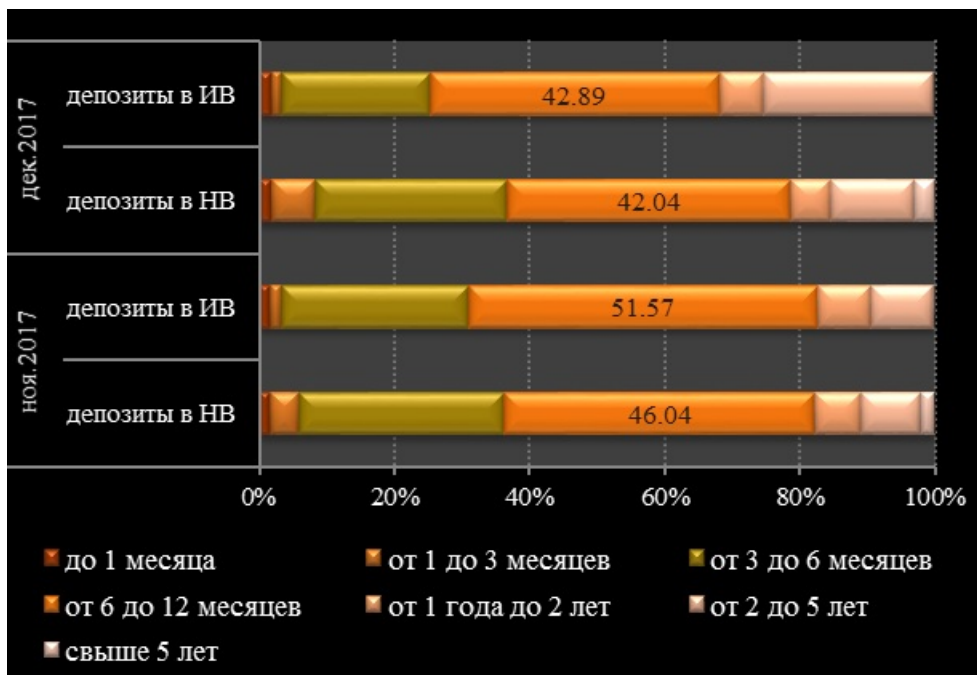
В декабре 2017, средневзвешенная процентная ставка по депозитам, вновь привлеченным в национальной валюте, составила 5.19%, снизившись на 1.60 процентных пункта по сравнению с декабрем 2016 (график № 5). По сравнению с ноябрем 2017 средняя процентная ставка по срочным депозитам, привлеченным в национальной валюте, снизилась на 0.38 процентных пункта. Вклады, размещенные на срок от 6 до 12 месяцев, привлеченные со средней процентной ставкой 5.64%, в отчетном периоде были наиболее привлекательными, составив 42.04% от общего объема срочных

депозитов привлеченных в национальной валюте (график № 6).

Граф. 5. Процентные ставки по вновь привлеченным депозитам (% годовых)



Граф. 6. Структура депозитов, по срокам погашения (% годовых)

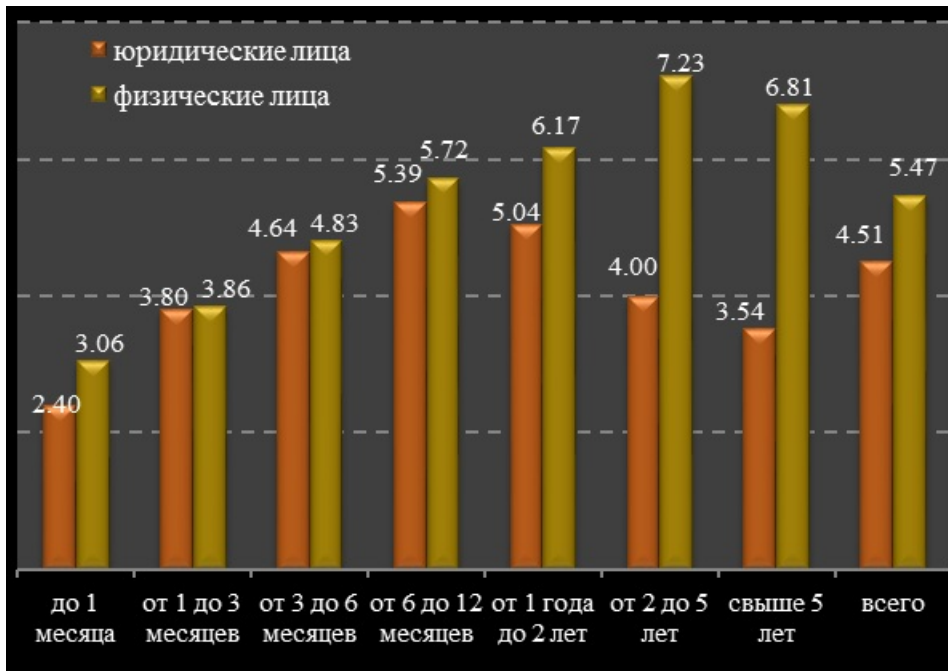


Доля срочных депозитов, привлеченных в национальной валюте от физических лиц, составила в соответствующем периоде 70.27% от общего объема депозитов, на 15.29 процентных пункта ниже предыдущего месяца. Средневзвешенная процентная ставка по ним составила 5.47% (график №7). Средневзвешенная процентная ставка по депозитам, выданным юридическим лицам, составила 4.51%, отражая снижение на 0.29 процентных пункта по сравнению с прошлым месяцем.

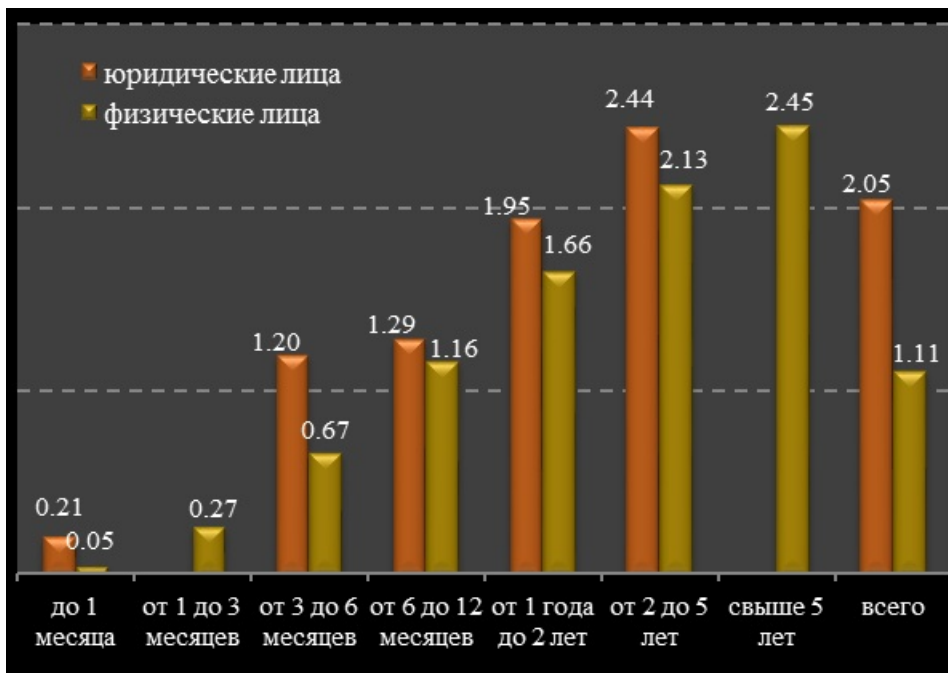
Средневзвешенная процентная ставка по срочным депозитам, привлеченным в иностранной валюте в отчетном периоде составила 1.37%, на 0.66 процентных пункта ниже по сравнению с

декабрем 2016 и на 0.08 процентных пункта выше по сравнению с ноябрем 2017. Наибольшая доля (42.89%) в общем объеме срочных депозитов, привлеченных в иностранной валюте, отмечалась у депозитов со сроком от 6 до 12 месяцев, привлеченных по средней процентной ставке 1.18%, что на 0.13 процентных пункта ниже предыдущего месяца (график №8).

Граф.7. Процентные ставки по срочным депозитам, привлеченным в национальной валюте, по срокам погашения (% годовых)



Граф. 8. Процентные ставки по срочным депозитам, привлеченным в иностранной валюте, по срокам погашения(% годовых)

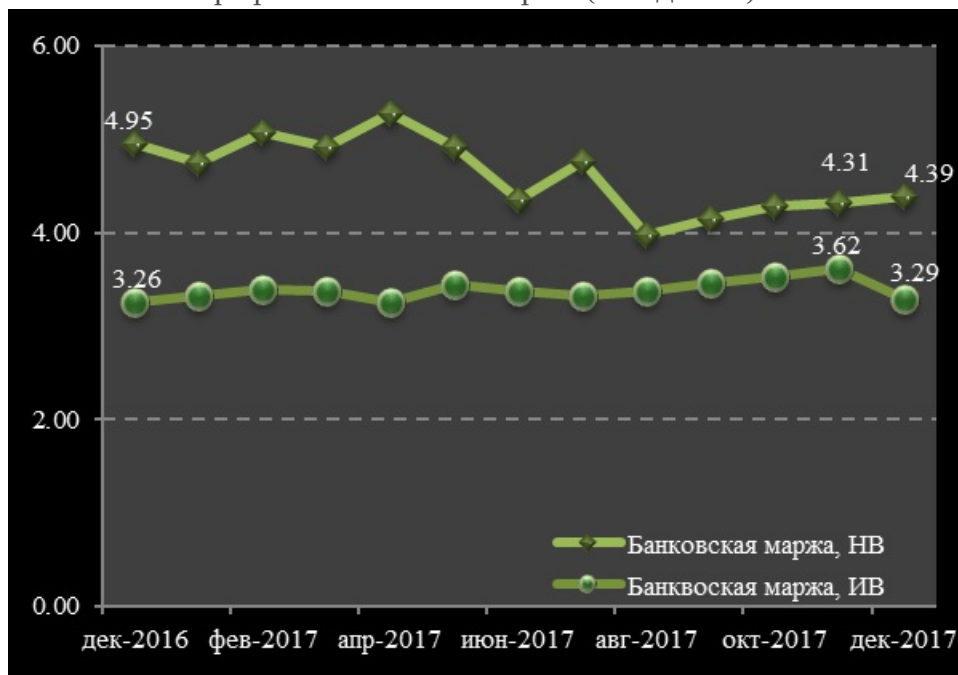


Банковская маржа по операциям в национальной валюте составила 4.39 процентных пункта, увеличившись на 0.08 процентных пункта по отношению к значению данного показателя в

предыдущем месяце (график № 9).

Банковская маржа по операциям в иностранной валюте составила 3.29 процентных пункта, снизившись на 0.33 процентных пункта по отношению к ноябрю 2017.

Граф. 9. Банковская маржа (% годовых)



 Статистика [2]

Смотрите также

Метки

[депозиты](#) [3]

[кредиты](#) [4]

[средняя процентная ставка](#) [5]

[рынок кредитов](#) [6]

[рынок депозитов](#) [7]

[рынок кредитов и депозитов](#) [8]

Источник УРЛ:

<http://bnm.md/ru/content/dinamika-rynka-kreditov-i-depozitov-v-dekabre-2017>

Ссылки по теме:

[1] <http://bnm.md/ru/content/instrukciya-o-poryadke-sostavleniya-i-predostavleniya-otchetov-o-procentnyh-stavkah>

[2] <http://bnm.md/bdi/pages/reports/dpmc/DPMC4.xhtml?id=0&lang=ru>

[3] [http://bnm.md/ru/search?hashtags\[0\]=депозиты](http://bnm.md/ru/search?hashtags[0]=депозиты)

[4] [http://bnm.md/ru/search?hashtags\[0\]=кредиты](http://bnm.md/ru/search?hashtags[0]=кредиты)

[5] [http://bnm.md/ru/search?hashtags\[0\]=средняя процентная ставка](http://bnm.md/ru/search?hashtags[0]=средняя процентная ставка)

[6] [http://bnm.md/ru/search?hashtags\[0\]=рынок кредитов](http://bnm.md/ru/search?hashtags[0]=рынок кредитов)

[7] [http://bnm.md/ru/search?hashtags\[0\]=рынок депозитов](http://bnm.md/ru/search?hashtags[0]=рынок депозитов)

[8] [http://bnm.md/ru/search?hashtags\[0\]=рынок кредитов и депозитов](http://bnm.md/ru/search?hashtags[0]=рынок кредитов и депозитов)