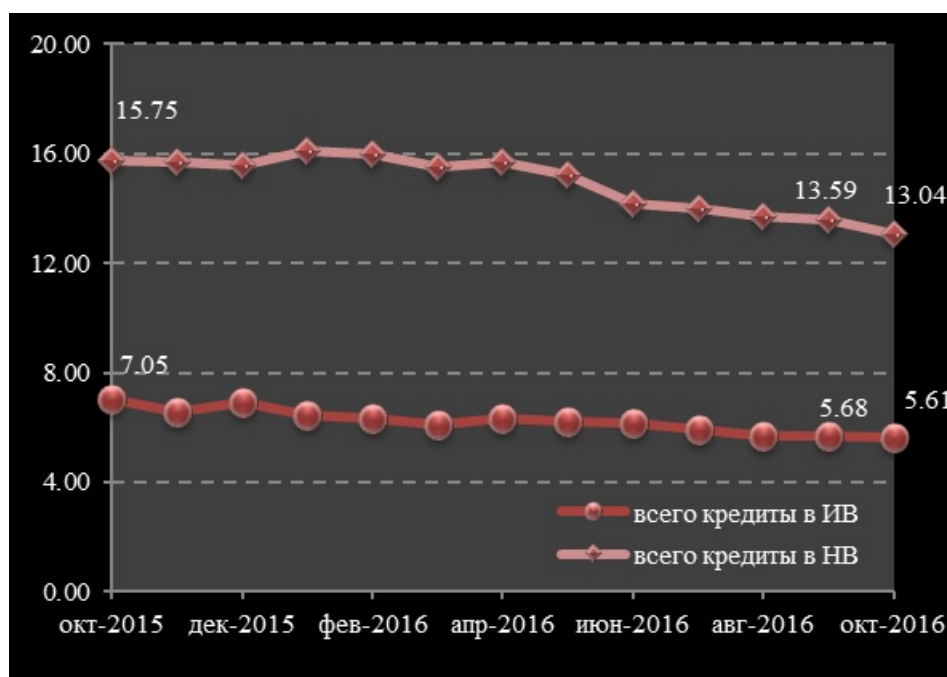


Динамика рынка кредитов и депозитов в октябре 2016

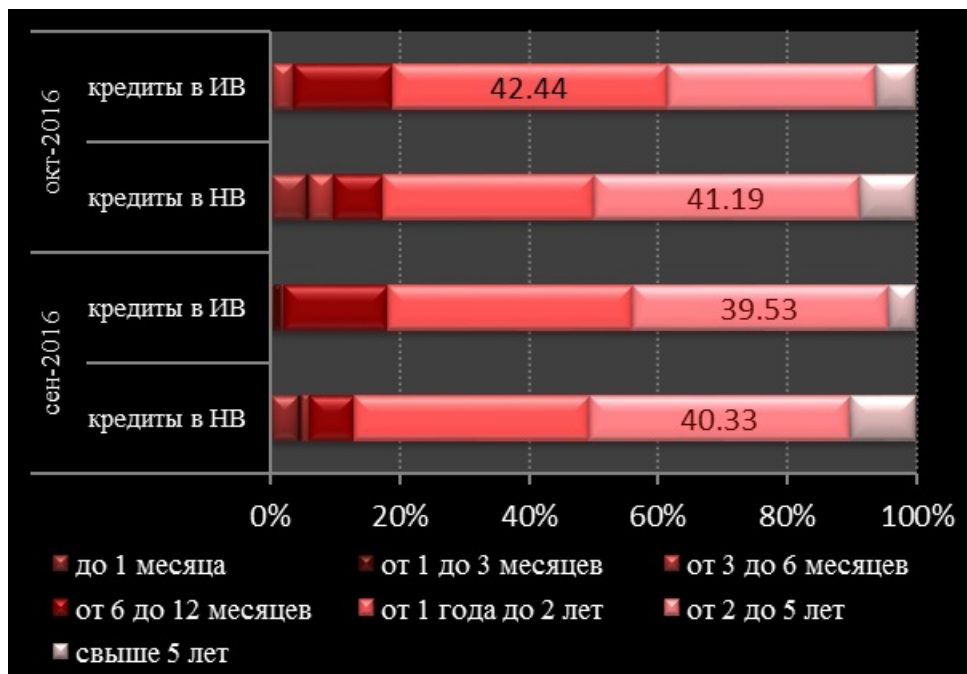
Средневзвешенная процентная ставка по вновь выданным кредитам в национальной валюте в октябре 2016 составила 13.05%, снизившись на 2.70 процентных пункта по сравнению с аналогичным периодом предыдущего года (График № 1). В то же время, по сравнению с предыдущим месяцем, средневзвешенная процентная ставка по выданным кредитам в национальной валюте снизилась на 0.54 процентных пункта.

Кредиты, выданные сроком от 2 до 5 лет и далее остаются наиболее привлекательными. В октябре 2016 их доля составила 41.08 от общего объема кредитов в национальной валюте (график № 2), которые были выданы по средней процентной ставке 12.75% (на 0.45 процентных пункта ниже по сравнению с предыдущим месяцем).

Граф. № 1. Процентные ставки по вновь выданным кредитам (% годовых)



Граф. 2. Структура кредитов, по срокам погашения (% годовых)

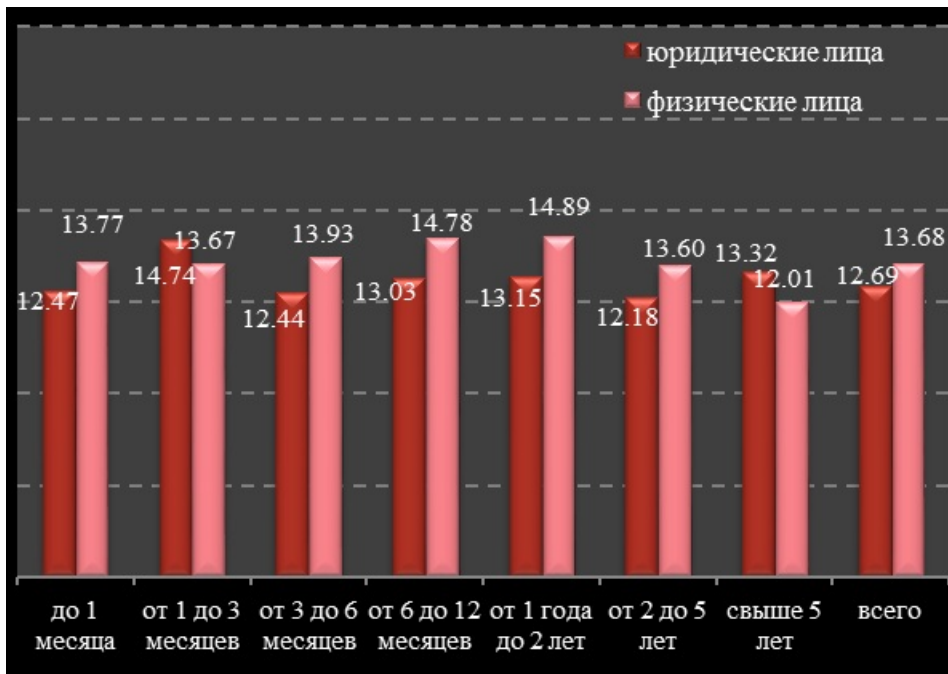


Наибольшая доля вновь выданных кредитов в национальной валюте, 63.50% от общего объема кредитов в национальной валюте, составили кредиты, выданные юридическим лицам по средней процентной ставке 12.69%. В то же время, физическим лицам были выданы кредиты в национальной валюте по средней процентной ставке 13.68% (График № 3).

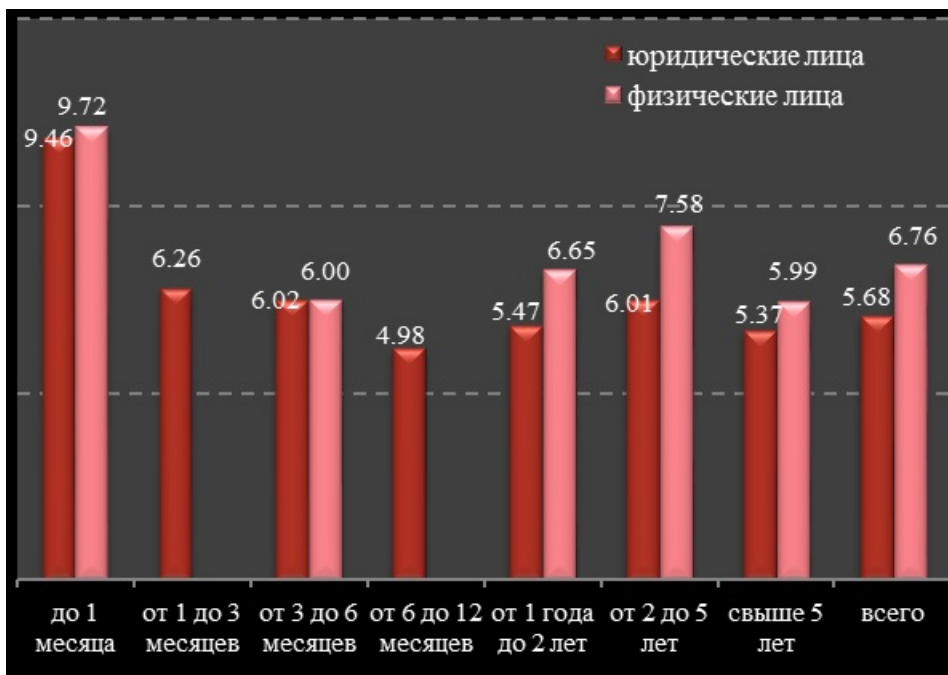
Средневзвешенная процентная ставка по вновь выданным кредитам в иностранной валюте в соответствующем периоде составила 5.71%, на 1.34 процентных пункта ниже октября 2015. По сравнению с предыдущим месяцем средняя процентная ставка снизилась на 0.07 процентных пункта.

В отчетном периоде вновь выданные кредиты в иностранной валюте были представлены в большей мере кредитами, выданными юридическим лицам по средней процентной ставке 5.69%, составив 98.48% от совокупности кредитов в иностранной валюте (график №4).

Граф. 3. Процентные ставки по кредитам, выданным в национальной валюте, по срокам погашения (% годовых)



Граф. 4.Процентные ставки по кредитам, выданным в иностранной валюте, по срокам погашения (% годовых)



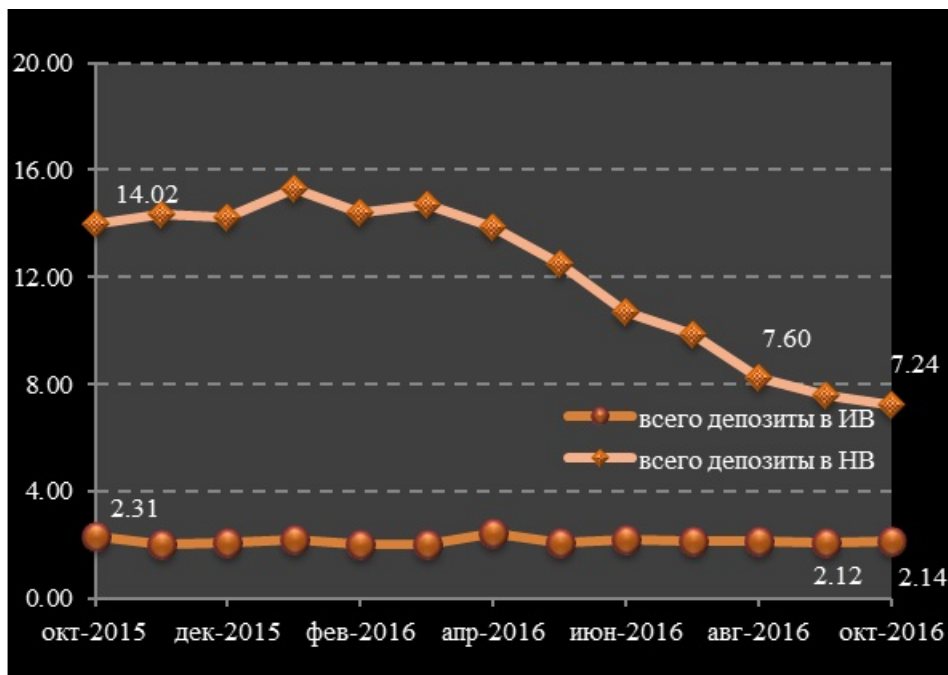
Самыми востребованными кредитами в иностранной валюте были кредиты, выданные на срок от 1 до 2 лет (44.10% от общего объема кредитов, выданных в валюте), по средней процентной ставке 5.50%.

В октябре 2016 средневзвешенная процентная ставка по срочным депозитам, привлеченным в национальной валюте, составила 7.24%, снизившись на 6.78 процентных пункта по сравнению с октябрём 2015 (график № 5). По сравнению с сентябрём 2016, средняя процентная ставка по срочным депозитам, привлеченным в национальной валюте, в отчетном периоде снизилась на 0.36 процентных пункта.

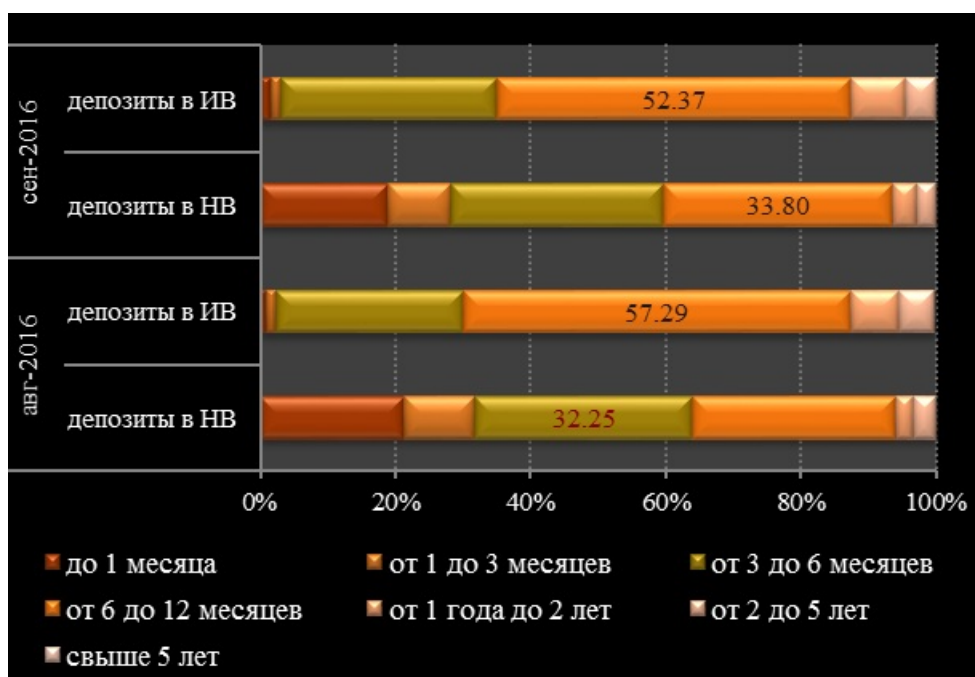
Вклады, размещенные на срок от 3 до 6 месяцев и привлеченные со средней процентной ставкой 8.01%, в отчетном периоде были наиболее привлекательными, составив 33.16% от общего объема

срочных депозитов, привлеченных в национальной валюте (график № 6).

Граф. 5. Процентные ставки по вновь привлеченным депозитам(% годовых)



Граф. 6. Структура депозитов, по срокам погашения (% годовых)

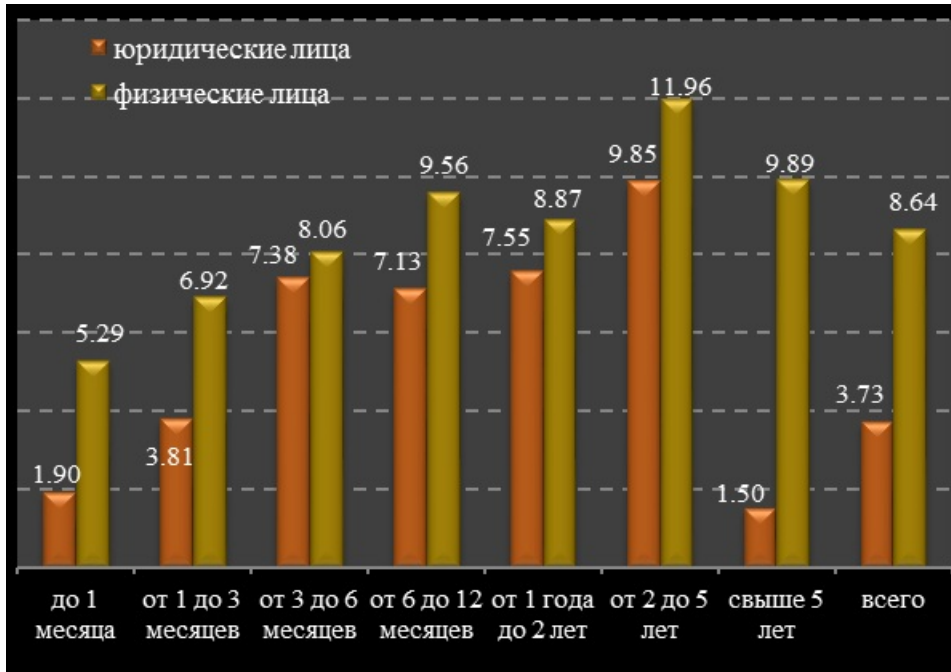


Доля срочных депозитов, привлеченных в национальной валюте от физических лиц, составила в соответствующем периоде 71.55% от общего объема депозитов, на 0.7 процентных пункта выше предыдущего месяца. Средневзвешенная процентная ставка по ним составила 8.64% (график №7). Средневзвешенная процентная ставка по депозитам, выданным юридическим лицам, составила 3.73%, отражая снижение на 0.31 процентных пункта по сравнению с прошлым месяцем.

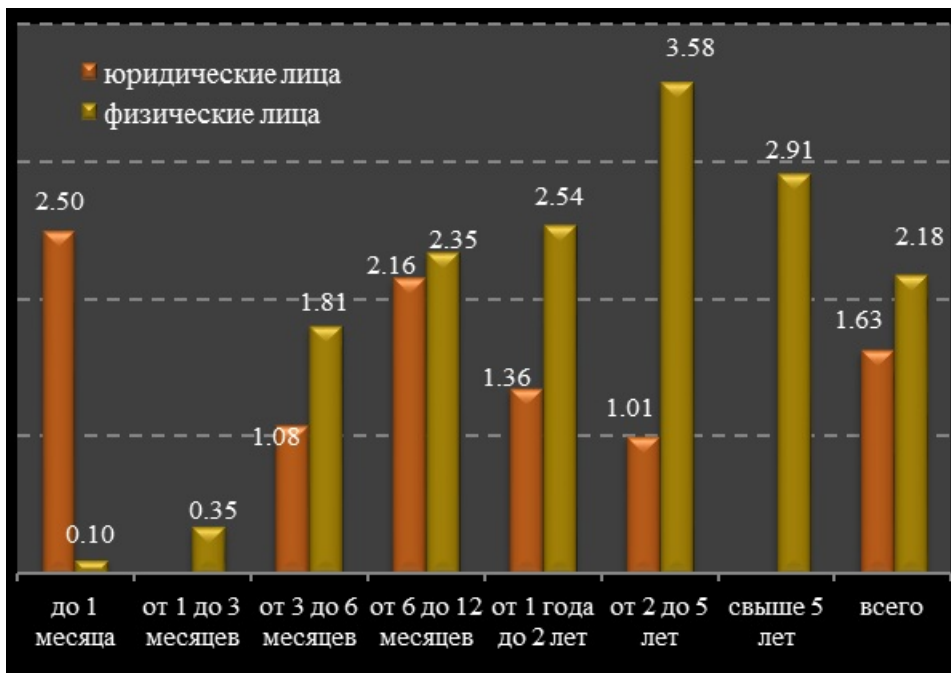
Средневзвешенная процентная ставка по вновь выданным срочным депозитам, привлеченным в иностранной валюте в отчетном периоде составила 2.14%, снизившись на 0.17 процентных пункта по сравнению с октябрем 2015 и на 0.02 процентных пункта выше по сравнению с сентябрем 2016.

Наибольшая доля (48.5%) в общем объеме срочных депозитов, привлеченных в иностранной валюте, отмечалась у депозитов со сроком от 6 до 12 месяцев, привлеченных по средней процентной ставке 2.33%, которая снизилась на 0.09 процентных пункта по отношению к предыдущему месяцу (график № 8).

Граф.7. Процентные ставки по срочным депозитам, привлеченным в национальной валюте, по срокам погашения (% годовых)



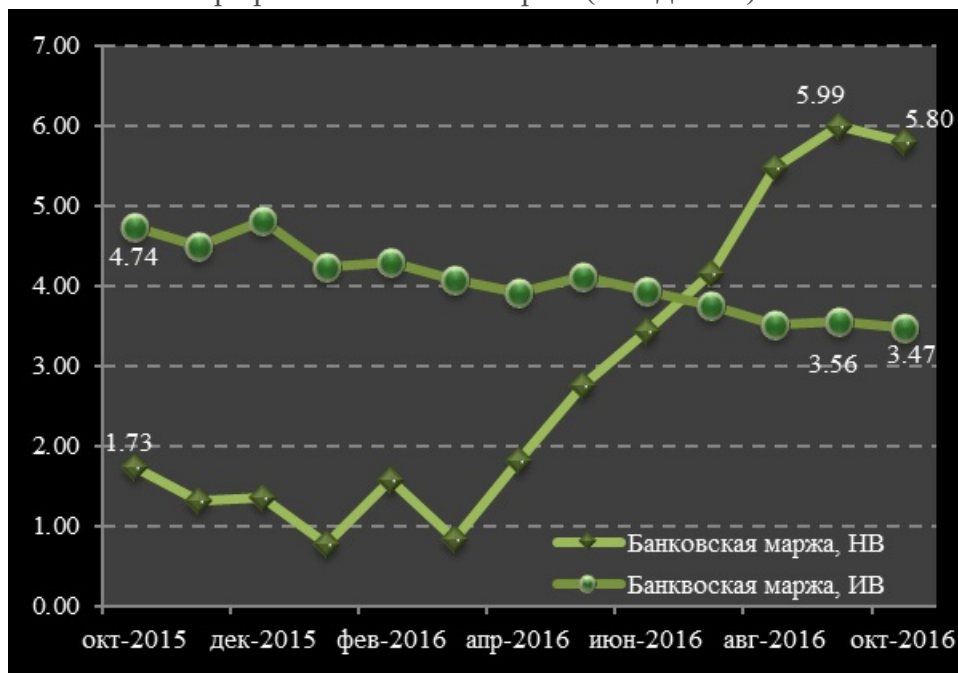
Граф. 8. Процентные ставки по срочным депозитам, привлеченным в иностранной валюте, по срокам погашения(% годовых)



Банковская маржа по операциям в национальной валюте составила 5.81 процентных пункта, снизившись на 0.18 процентных пункта по отношению к значению данного показателя в предыдущем месяце (график № 9).

Банковская маржа по операциям в иностранной валюте составила 3.57 процентных пункта в отчетном периоде, снизившись на 0.09 процентных пункта по отношению к сентябрю 2016.

Граф. 9. Банковская маржа (% годовых)



 [Статистика](#) [2]

Смотрите также

Метки

[депозиты](#) [3]

[кредиты](#) [4]

[средняя процентная ставка](#) [5]

[рынок кредитов](#) [6]

[рынок депозитов](#) [7]

[рынок кредитов и депозитов](#) [8]

Источник УРЛ:

<http://bnm.md/ru/content/dinamika-rynka-kreditov-i-depozitov-v-oktyabre-2016>

Ссылки по теме:

[1] <http://bnm.md/ru/content/instrukciya-ob-otchetnosti-po-procentnym-stavkam-primenyaemym-bankami-respubliki-moldova>

[2] <http://bnm.md/bdi/pages/reports/dpmc/DPMC4.xhtml?id=0&lang=ru>

[3] [http://bnm.md/ru/search?hashtags\[0\]=депозиты](http://bnm.md/ru/search?hashtags[0]=депозиты)

[4] [http://bnm.md/ru/search?hashtags\[0\]=кредиты](http://bnm.md/ru/search?hashtags[0]=кредиты)

[5] [http://bnm.md/ru/search?hashtags\[0\]=средняя процентная ставка](http://bnm.md/ru/search?hashtags[0]=средняя процентная ставка)

[6] [http://bnm.md/ru/search?hashtags\[0\]=рынок кредитов](http://bnm.md/ru/search?hashtags[0]=рынок кредитов)

[7] [http://bnm.md/ru/search?hashtags\[0\]=рынок депозитов](http://bnm.md/ru/search?hashtags[0]=рынок депозитов)

[8] [http://bnm.md/ru/search?hashtags\[0\]=рынок кредитов и депозитов](http://bnm.md/ru/search?hashtags[0]=рынок кредитов и депозитов)