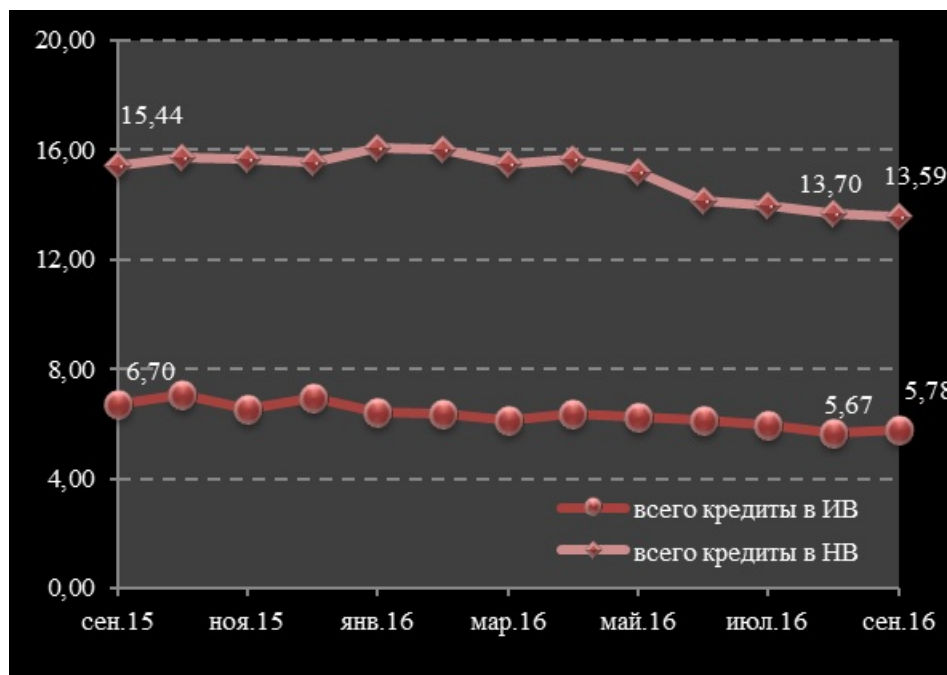


Динамика рынка кредитов и депозитов в сентябре 2016

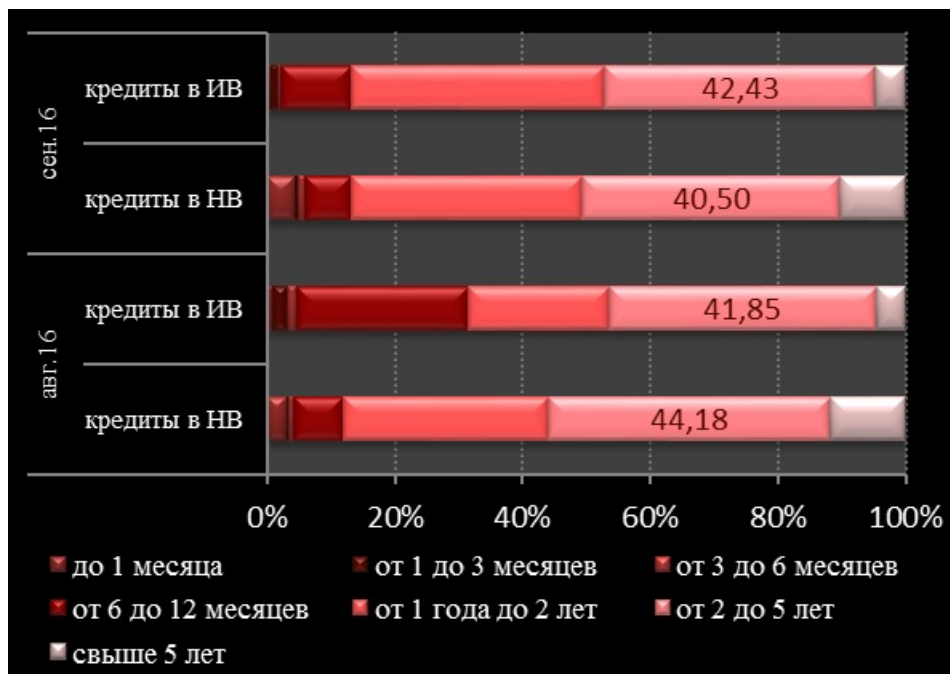
Средневзвешенная процентная ставка по вновь выданным кредитам в национальной валюте в сентябре 2016 составила 13,59%, снизившись на 1,85 процентных пункта по сравнению с аналогичным периодом предыдущего года (График № 1). В то же время, по сравнению с предыдущим месяцем, средневзвешенная процентная ставка по выданным кредитам в национальной валюте снизилась на 0,11 процентных пункта.

Кредиты, выданные сроком от 2 до 5 лет, и далее остаются самыми привлекательными. В сентябре 2016 их доля составила 40,5 от общего объема кредитов в национальной валюте (график № 2), которые были выданы по средней процентной ставке 13,20% (на 0,35 процентных пункта ниже по сравнению с предыдущим месяцем).

Граф. № 1. Процентные ставки по вновь выданным кредитам (% годовых)



Граф. 2. Структура кредитов, по срокам погашения (% годовых)

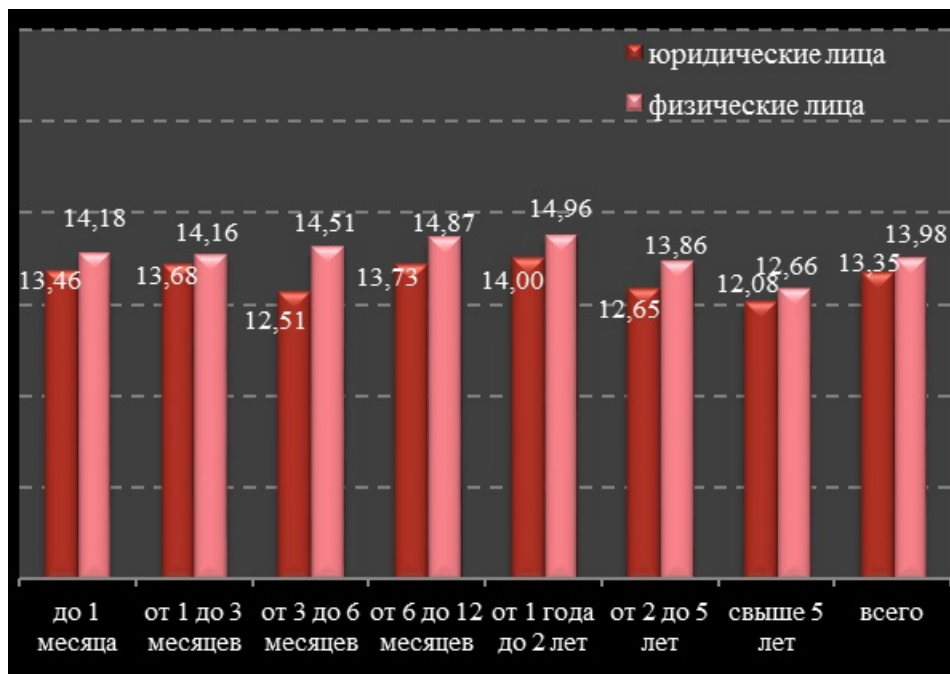


Наибольшую часть вновь выданных кредитов в национальной валюте, 60.83% от общего объема кредитов в национальной валюте, составили кредиты, выданные юридическим лицам по среднепроцентной ставке 13.35%. В то же время, физическим лицам были выданы кредиты в национальной валюте по средней процентной ставке 13.98% (График № 3).

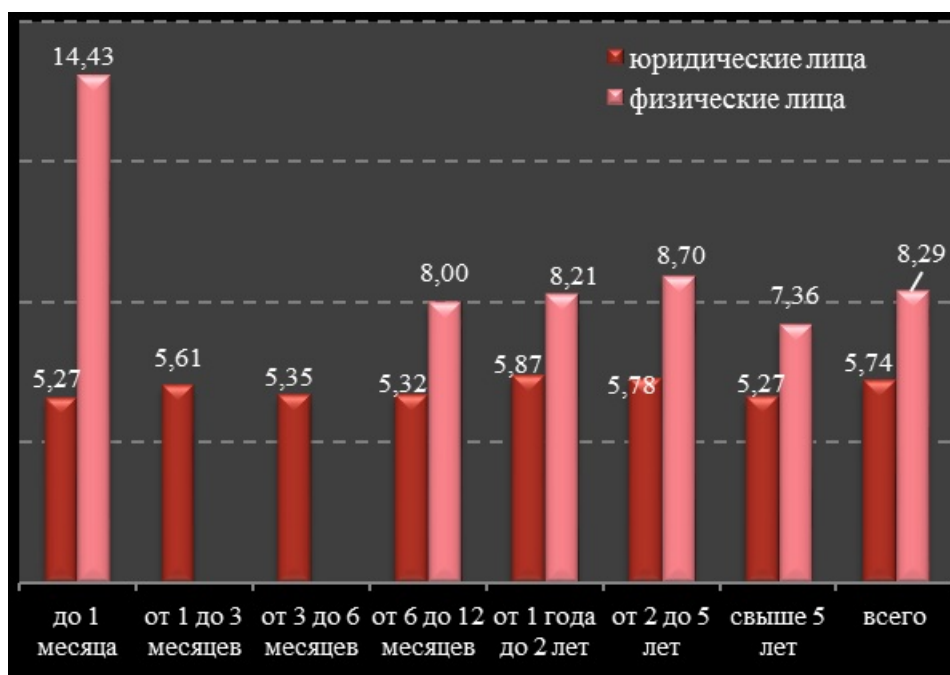
Средневзвешенная процентная ставка по вновь выданным кредитам в иностранной валюте в соответствующем периоде составила 5.78%, на 0.92 процентных пункта ниже сентября 2015. По сравнению с предыдущим месяцем средняя процентная ставка снизилась на 0.11 процентных пункта.

В отчетном периоде вновь выданные кредиты в иностранной валюте были представлены в большей мере кредитами, выданными юридическим лицам по средней процентной ставке 5.74%, составив 98.3% от совокупности кредитов в иностранной валюте (график №4).

Граф. 3. Процентные ставки по кредитам, выданным в национальной валюте, по срокам погашения (% годовых)



Граф. 4.Процентные ставки по кредитам, выданным в иностранной валюте, по срокам погашения (% годовых)



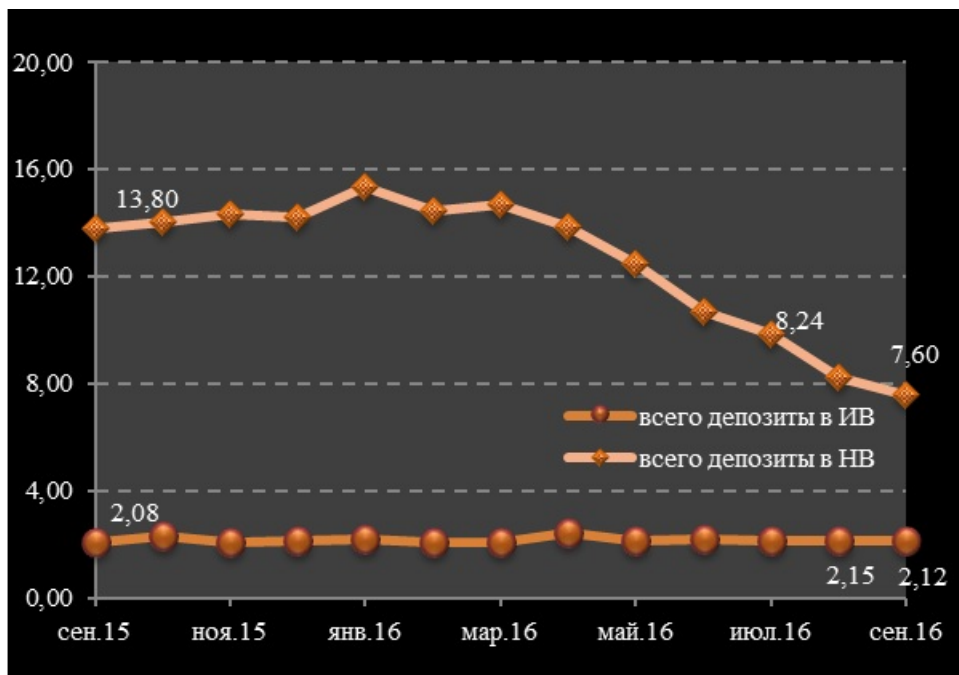
Самыми востребованными кредитами в иностранной валюте были кредиты, выданные на срок от 2 до 5 лет (42.4% от общего объема кредитов, выданных в валюте) по средней процентной ставке 5.80%.

В сентябре 2016 средневзвешенная процентная ставка по срочным депозитам, привлеченным в национальной валюте, составила 7.60%, снизившись на 6.20 процентных пункта по отношению к сентябрю 2015 (график № 5). По сравнению с августом 2016, средняя процентная ставка по срочным депозитам, привлеченным в национальной валюте, в отчетном периоде снизилась на 0.64 процентных пункта.

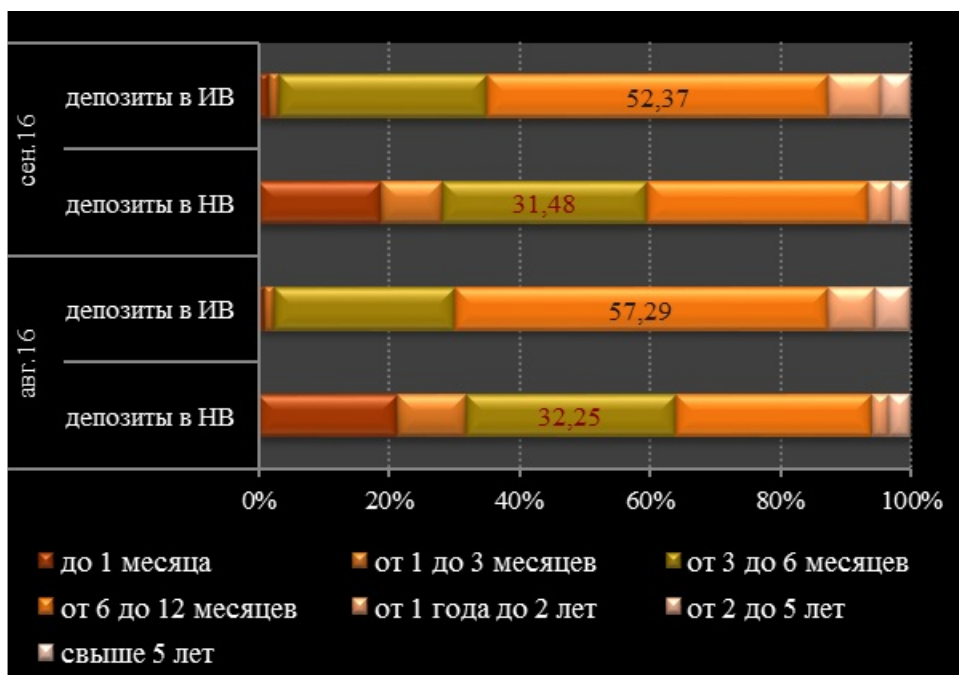
Вклады, размещенные на срок от 6 до 12 месяцев и привлеченные со средней процентной ставкой 9.53%, в отчетном периоде были наиболее привлекательными, составив 33.8 процентных пункта от

общего объема срочных депозитов, привлеченных в национальной валюте (график № 6).

Граф. 5. Процентные ставки по вновь привлеченным депозитам(% годовых)



Граф. 6. Структура депозитов, по срокам погашения (% годовых)



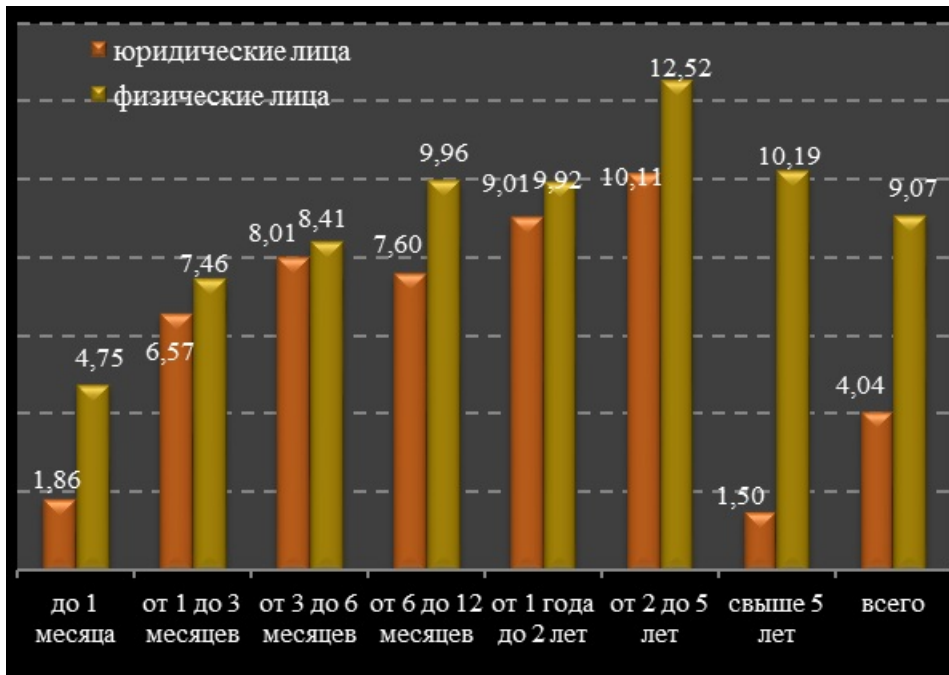
Доля срочных депозитов, привлеченных в национальной валюте от физических лиц, составила в соответствующем периоде 70.8% от общего объема депозитов, что на 1.1 процентных пункта выше предыдущего месяца. Средневзвешенная процентная ставка по ним составила 9.07% (график № 7). Средневзвешенная процентная ставка по депозитам, выданным юридическим лицам, составила 4.04%, отражая рост на 0.48 процентных пункта по сравнению с прошлым месяцем.

Средневзвешенная процентная ставка по вновь выданным срочным депозитам, привлеченным в иностранной валюте в отчетном периоде, составила 2.12%, увеличившись на 0.04 процентных пункта в сравнении с показателем сентября 2015 года и на 0.03 процентных пункта ниже значения

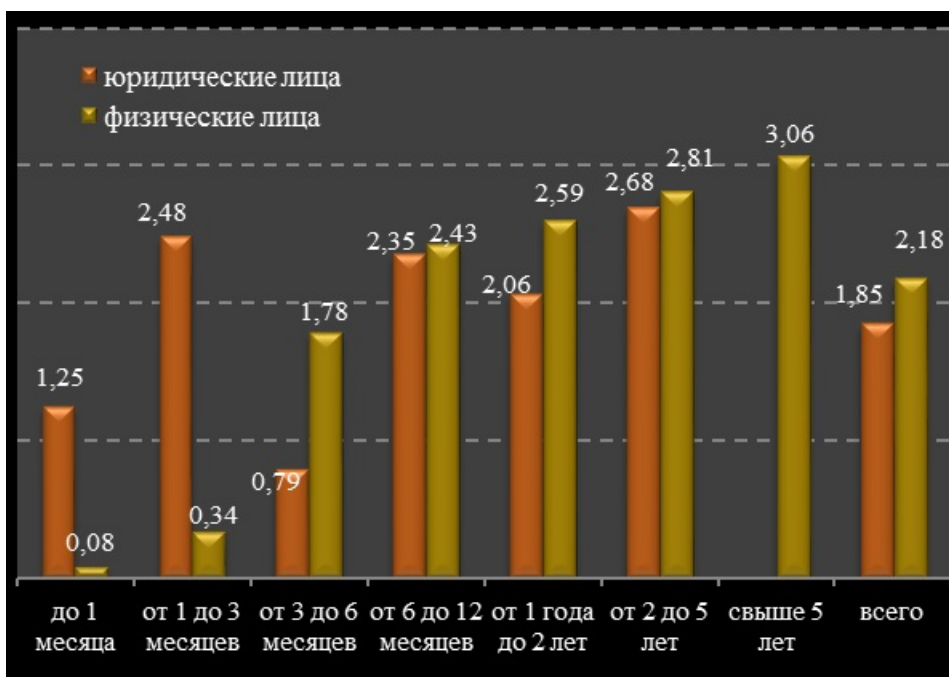
данного показателя в августе 2016.

Наибольшая доля (52.4%) в общем объеме срочных депозитов, привлеченных в иностранной валюте, отмечалась у депозитов со сроком от 6 до 12 месяцев, привлеченных по средней процентной ставке 2.42%, что выше на 0.1 процентных пункта значения данного показателя в предыдущем месяце (график № 8).

Граф.7. Процентные ставки по срочным депозитам, привлеченным в национальной валюте, по срокам погашения (% годовых)



Граф. 8. Процентные ставки по срочным депозитам, привлеченным в иностранной валюте, по срокам погашения(% годовых)

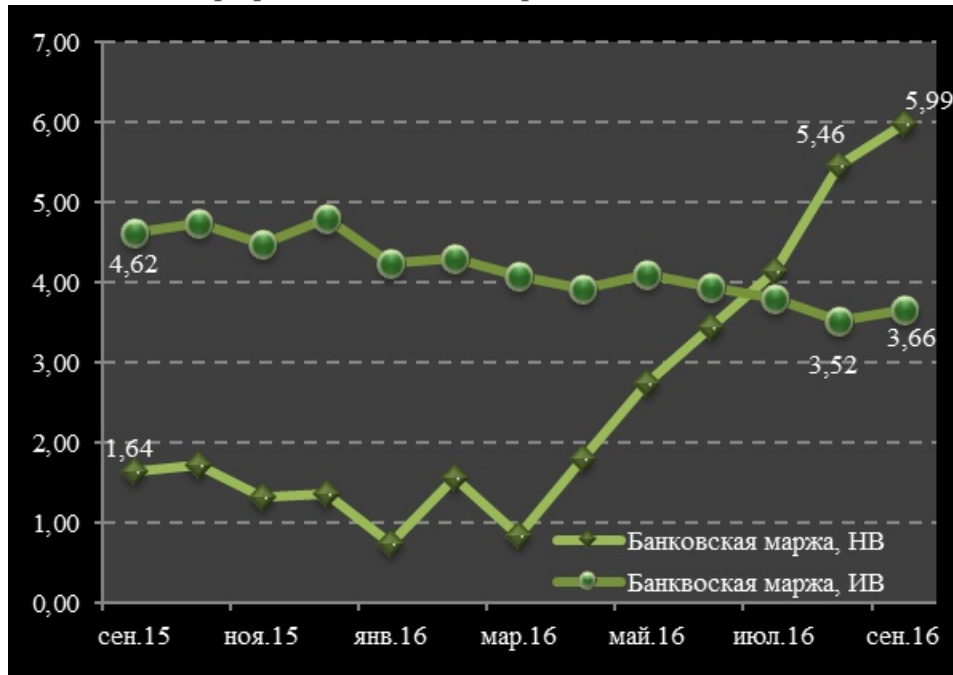


Банковская маржа по операциям в национальной валюте составила 5.99 процентных пункта, увеличившись на 0.53 процентных пункта по отношению к значению данного показателя в

предыдущем месяце (график № 9).

Банковская маржа по операциям в иностранной валюте составила 3.66 процентных пунктов в отчетном периоде, увеличившись на 0.14 процентных пункта по отношению к августу 2016.

Граф. 9. Банковская маржа (% годовых)



 [Статистика](#) [2]

Смотрите также

Метки

[депозиты](#) [3]

[кредиты](#) [4]

[средняя процентная ставка](#) [5]

[рынок кредитов](#) [6]

[рынок депозитов](#) [7]

[рынок кредитов и депозитов](#) [8]

Источник УРЛ:

<http://bnm.md/ru/content/evolutia-pietei-creditor-si-depozitelor-luna-septembrie-2016>

Ссылки по теме:

[1] <http://bnm.md/ru/content/instrukciya-ob-otchetnosti-po-procentnym-stavkam-primenyaemym-bankami-respubliki-moldova>

[2] <http://bnm.md/bdi/pages/reports/dpmc/DPMC4.xhtml?id=0&lang=ru>

[3] [http://bnm.md/ru/search?hashtags\[0\]=депозиты](http://bnm.md/ru/search?hashtags[0]=депозиты)

[4] [http://bnm.md/ru/search?hashtags\[0\]=кредиты](http://bnm.md/ru/search?hashtags[0]=кредиты)

[5] [http://bnm.md/ru/search?hashtags\[0\]=средняя процентная ставка](http://bnm.md/ru/search?hashtags[0]=средняя процентная ставка)

[6] [http://bnm.md/ru/search?hashtags\[0\]=рынок кредитов](http://bnm.md/ru/search?hashtags[0]=рынок кредитов)

[7] [http://bnm.md/ru/search?hashtags\[0\]=рынок депозитов](http://bnm.md/ru/search?hashtags[0]=рынок депозитов)

[8] [http://bnm.md/ru/search?hashtags\[0\]=рынок кредитов и депозитов](http://bnm.md/ru/search?hashtags[0]=рынок кредитов и депозитов)