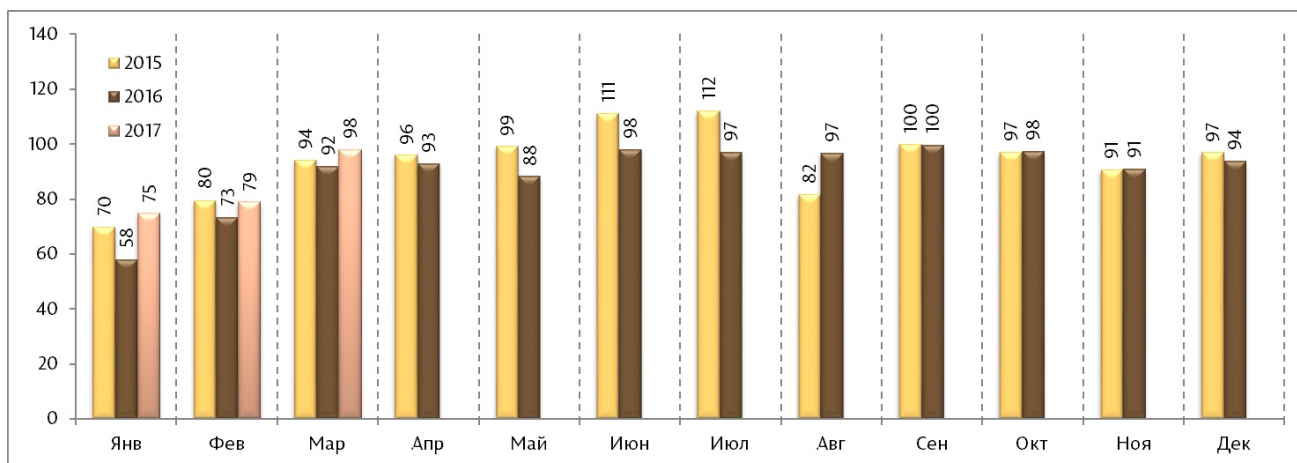


Графический анализ денежных переводов из-за границы в пользу физических лиц, апрель 2017 г.

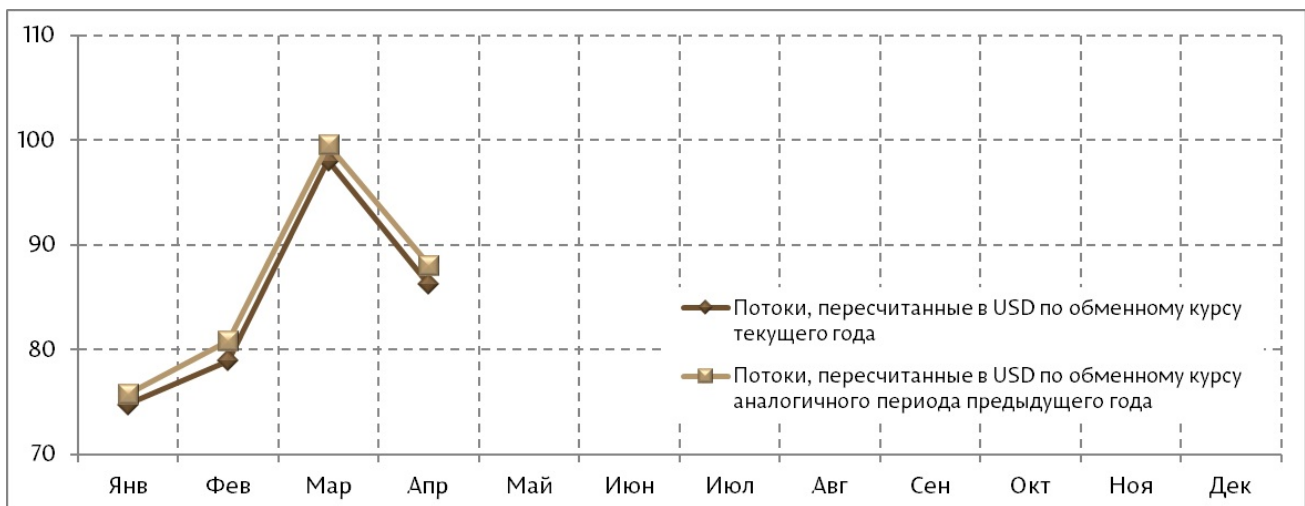
В апреле 2017 г. чистый объём банковских переводов денежных средств из-за границы в пользу физических лиц Республики Молдова составил 86.25 млн. долларов США (снизившись на 7.2% по сравнению с соответствующим периодом прошлого года).

Денежные переводы из-за границы, осуществленные в пользу физических лиц, в месячной динамике, 2015 г. – апрель 2017 гг. (млн. долларов США)

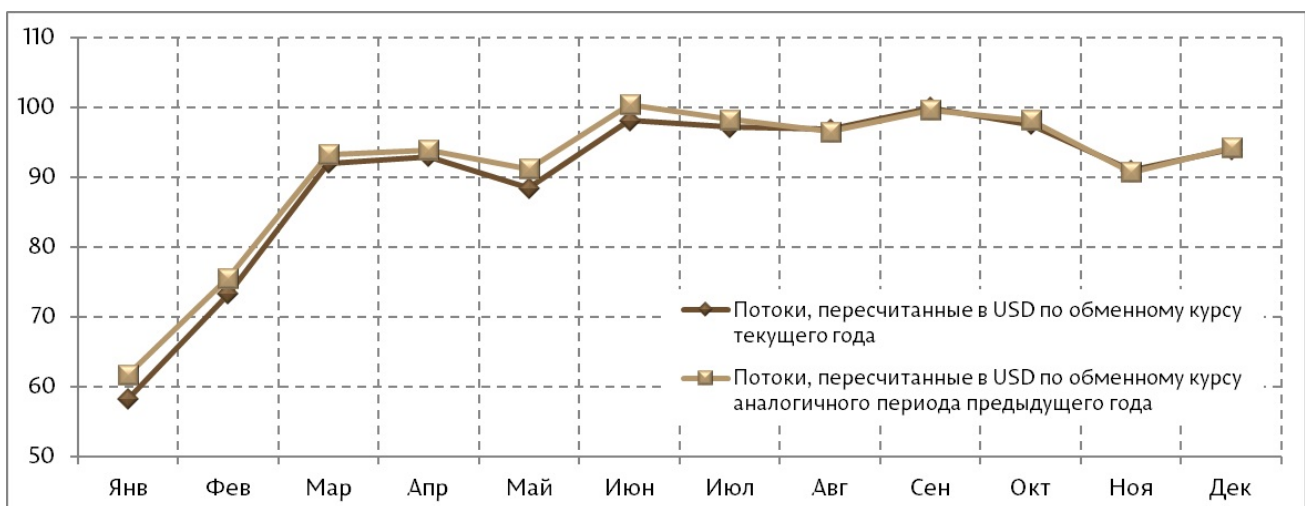


Колебания обменных курсов оригинальных валют по отношению к доллару США в апреле 2017 г. составили 2.0 процентных пункта от общего снижения переводов, при фактическом снижении переводов (исключая влияние обменного курса с помощью пересчета переводов по обменному курсу соответствующего периода предыдущего года) на 5.2 процентных пункта.

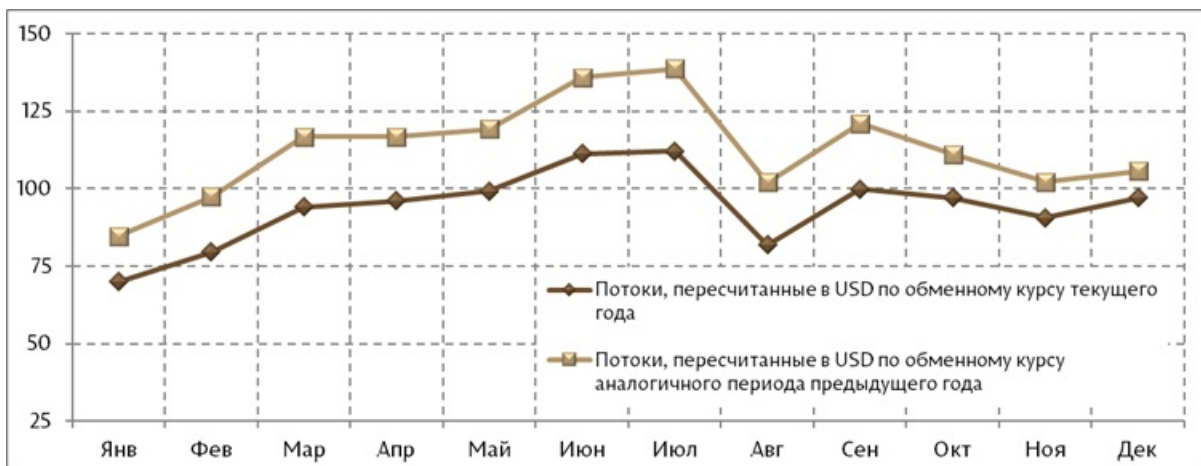
Денежные переводы из-за границы, осуществленные в пользу физических лиц, в месячной динамике, апрель 2017 гг., влияние обменного курса (млн. долларов США)



Денежные переводы из-за границы, осуществленные в пользу физических лиц, в месячной динамике, 2016 г., влияние обменного курса (млн. долларов США)



Денежные переводы из-за границы, осуществленные в пользу физических лиц, в месячной динамике, 2015 г., влияние обменного курса (млн. долларов США)




нерезидентов), представляют собой суммы денег, перечисленные в страну посредством национальной банковской системы, включая международные системы денежных переводов. Чистые поступления включают данные по системам денежных переводов на основе клиринговых расчётов между системой и лицензированным банком (сальдо притоков и оттоков). Валовые поступления включают суммы переводов через системы денежных переводов, выданные физическим лицам.

Суммы конвертируются из оригинальной валюты перевода в доллары США по официальному курсу НБМ на дату осуществления денежного перевода. Следует отметить, что как происхождение, так и предназначение этих сумм может иметь различный характер. Они включают, помимо переводов молдавских мигрантов, также и другие денежные перечисления. Данные не включают платежи через банки из районов левобережья Днестра.

Динамические ряды показателей переводов денежных средств из-за границы в пользу физических лиц через официальные каналы, а также их структура по валютам, представлены на официальном сайте НБМ:

 [Переводы денежных средств из-за границы \(чистые\) ^{\[1\]}](#)

 [Переводы денежных средств из-за границы \(валовые\) ^{\[2\]}](#)

 [Сезонно скорректированные временные ряды показателей переводов денежных средств из-за границы в пользу физических лиц](#)

^[3]

При публикации этой информации требуется указывать ссылку на данную страницу.

Смотрите также

Метки

[объем переводов ^{\[4\]}](#)

[банковские переводы ^{\[5\]}](#)

[переводы из России ^{\[6\]}](#)

[переводы из ЕС ^{\[7\]}](#)

Источник УРЛ:

<http://bnm.md/ru/content/graficheskiy-analiz-denezhnyh-perevodov-iz-za-granicy-v-polzu-fizicheskikh-lic-aprel-2017-g>

Ссылки по теме:

[1] <http://bnm.md/bdi/pages/reports/dbp/DBP4.xhtml?id=0&lang=ru>

[2] <http://bnm.md/bdi/pages/reports/dbp/DBP14.xhtml?id=0&lang=ru>

[3] <http://bnm.md/bdi/pages/reports/dbp/DBP7.xhtml?id=0&lang=ru>

[4] [http://bnm.md/ru/search?hashtags\[0\]=объем переводов](http://bnm.md/ru/search?hashtags[0]=объем%20переводов)

[5] [http://bnm.md/ru/search?hashtags\[0\]=банковские переводы](http://bnm.md/ru/search?hashtags[0]=банковские переводы)

[6] [http://bnm.md/ru/search?hashtags\[0\]=переводы из России](http://bnm.md/ru/search?hashtags[0]=переводы из России)

[7] [http://bnm.md/ru/search?hashtags\[0\]=переводы из ЕС](http://bnm.md/ru/search?hashtags[0]=переводы из ЕС)