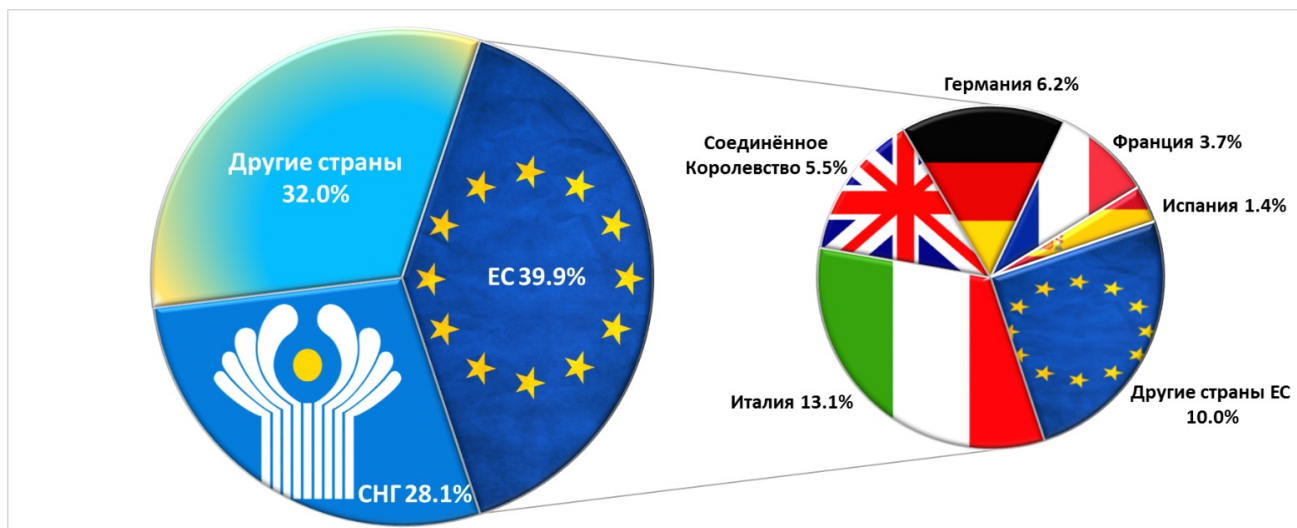


## Графический анализ денежных переводов из-за границы в пользу физических лиц, апрель 2018 г.

В апреле 2018 г. объём банковских переводов денежных средств (на нетто основе) из-за границы в пользу физических лиц Республики Молдова составил 98.81 млн. долларов США (увеличившись на 14.6% по сравнению с соответствующим периодом прошлого года).

График 1.

Структура переводов денежных средств из-за рубежа в пользу физических лиц по географическим зонам на нетто основе, в апреле 2018 (%).

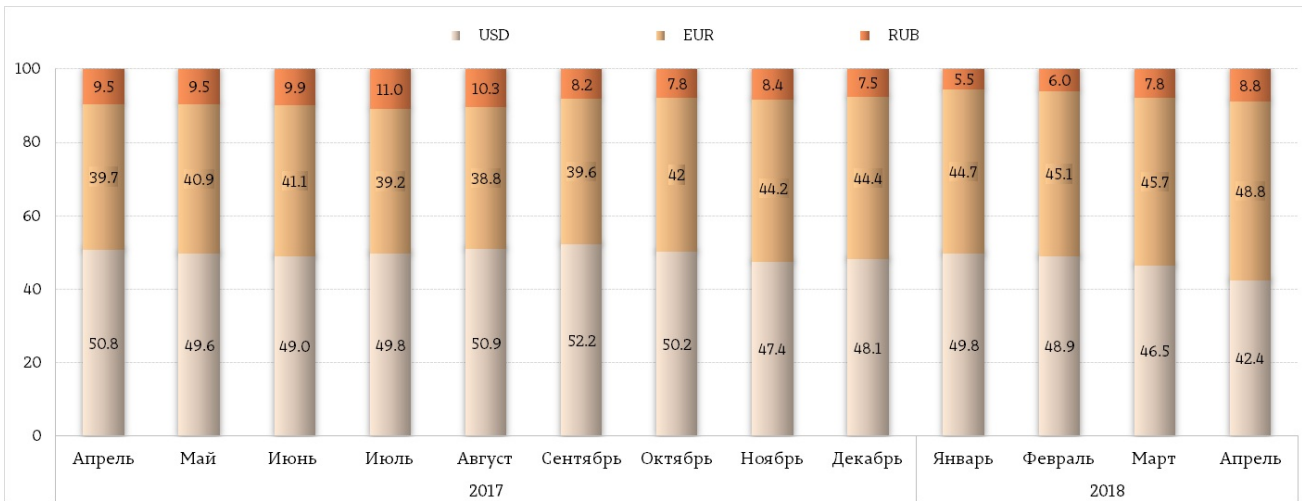


Согласно географическому происхождению, денежные переводы физическим лицам поступают из следующих трёх зон – из стран ЕС (39.9%), из стран СНГ (28.1%) и из остального мира (32.0%).

В распределении по государствам происхождения трансфертов в пользу физических лиц, следует отметить трансферты из Российской Федерации, сумма которых составила 26.84 млн. США или 27.2% от общего объема трансфертов, что на 8.0 процентных пункта ниже апреля 2017. Также следует отметить переводы из Израиля – 18.5% (18.27 млн. долл. США), из Италии - 13.1% (12.93 млн. долл. США), США – 8.2 % (8,13 млн. долл. США), Германии – 6.2% (6,08 млн. долл. США), Соединённого Королевства – 5.5% (5.44 млн. долл. США), Франции – 3.7% (3.63 млн. долл. США), Испании – 1.4% (1.39 млн. долл. США), Ирландии – 1.3 % (1.25 млн. долл. США), Турции – 1.1% (1.10 млн. долл. США), Португалии – 1.0% (1.02 млн. долл. США), Румынии – 1.0% (0.99 млн. долл. США), других стран – 11.9% (11.73 млн. долл. США).

График 2.

Валютная структура переводов денежных средств из-за границы через СДП, осуществлённых в пользу физических лиц посредством лицензированных банков (%), апрель 2018.

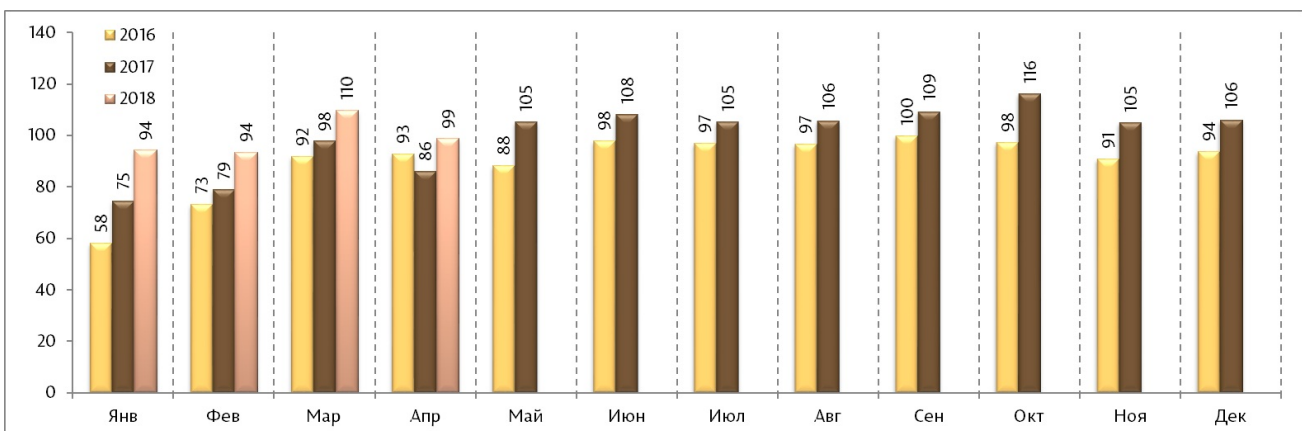


В структуре переводов по валютам из-за границы в пользу физических лиц, переводы в евро составили 48.8% (их рост на 9.1 п.п.), переводы в долларах США – 42.4% (что на 8.4 п.п. ниже по сравнению с апрелем 2017) и в российских рублях – 8.8% (что на 0.7 п.п. ниже соответствующего периода прошлого года).

В течение периода январь-апрель 2018 общий объем банковских переводов денежных средств из-за рубежа в пользу физических лиц Республики Молдова составил 396.34 миллионов долларов США, на 17.2% выше по сравнению с соответствующим периодом прошлого года.

График 3.

Денежные переводы из-за границы, осуществленные в пользу физических лиц, в месячной динамике, 2016 г. – апрель 2018 гг. (млн. долларов США).



В апреле 2018 г. колебания обменных курсов валют по отношению к доллару США составили 7.9 процентных пункта от общего увеличения переводов из-за границы в пользу физических лиц, по сравнению с тем же периодом прошлого года. Фактически (исключая влияние обменного курса с помощью пересчета переводов по обменному курсу соответствующего периода предыдущего года),

переводы увеличились на 6.7 процентов.

График 4.

Динамика влияния колебания обменных курсов на денежные переводы из-за границы, осуществленные в пользу физических лиц, апрель 2018 г. (млн. долларов США).

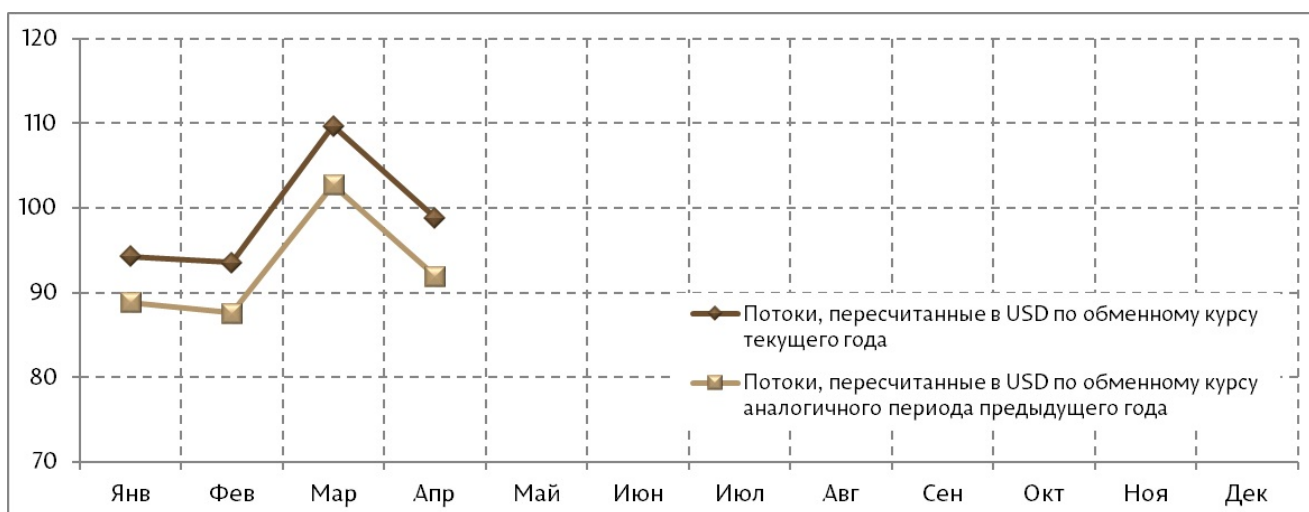


График 5.

Динамика влияния колебания обменных курсов на денежные переводы из-за границы, осуществленные в пользу физических лиц, 2017 г. (млн. долларов США).

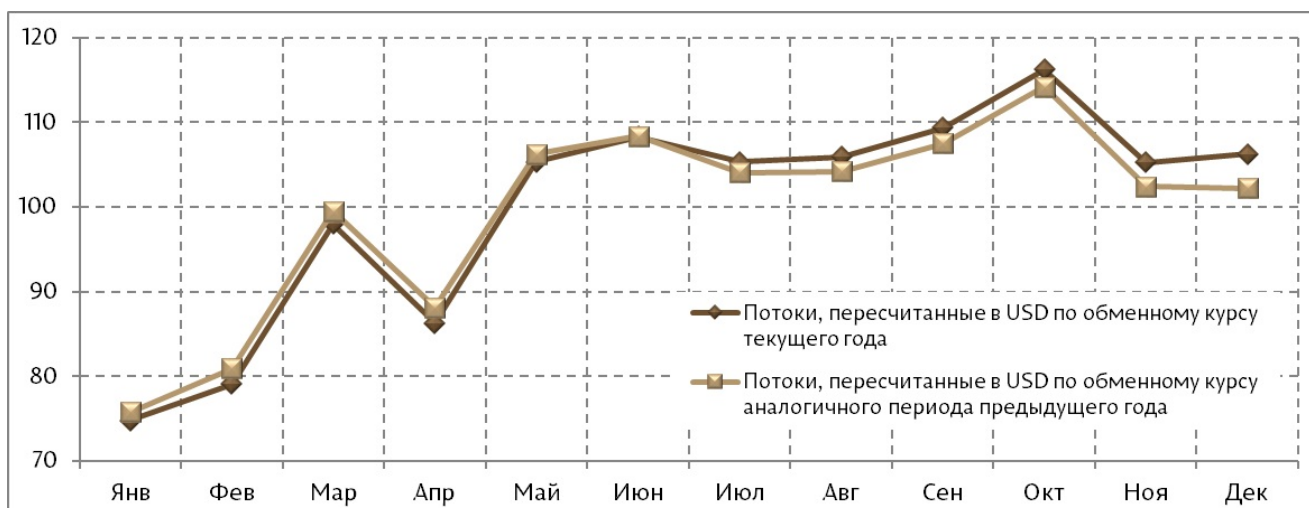
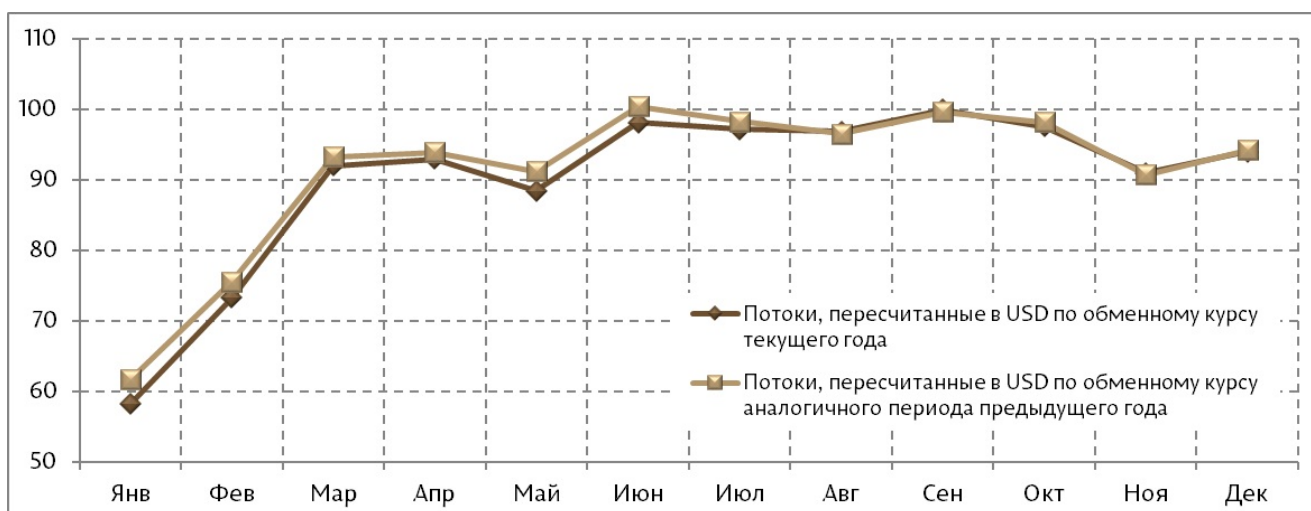


График 6.

Динамика влияния колебания обменных курсов на денежные переводы из-за границы, осуществленные в пользу физических лиц, 2016 г. (млн. долларов США).



Примечание:

Национальный банк Молдовы обращает внимание на то, что денежные переводы из-за границы в пользу физических лиц через лицензированные банки состоят не только из переводов граждан Молдовы, работающих за рубежом, но также включают следующие односторонние переводы:

1. местные переводы, в том числе заработной платы физическим лицам-резидентам от представительств нерезидентов (международных финансовых институтов, международных организаций, иностранных экономических агентов) в Республике Молдова (1.1% от общей суммы переводов);
2. переводы в пользу иностранных граждан, временно находящихся на территории Республики Молдова (0.3 % от общей суммы трансфертов посредством систем денежных переводов);
3. социальные пенсии, пособия и алименты (0.2% от общей суммы переводов).

Денежные переводы из-за границы в пользу физических лиц через лицензированные банки включают также переводы физических лиц, выплаченные через отделения почтовой связи ГП "Poșta Moldovei" и осуществленные как с использованием систем денежных переводов, так и посредством международных почтовых переводов.


Отметим, что в сумму денежных переводов из-за границы в пользу физических лиц через лицензированные банки не включаются:

1. трансферты с инвестиционными целями посредством платёжной системы SWIFT (в значительных суммах) в пользу физических лиц, в апреле 2018 года такие переводы составили 0.95 млн. долл. США;
2. международные трансферты посредством платёжной системы SWIFT в пользу физических лиц-нерезидентов, клиентов лицензированных банков Республики Молдова;
3. переводы, осуществлённые посредством банков из районов левобережья Днестра Республики Молдова.

Динамические ряды показателей переводов денежных средств из-за границы в пользу физических лиц через лицензированные банки и ГП "Poșta Moldovei", а также их структура по валютам, представлены на официальном сайте НБМ:

 Переводы денежных средств из-за границы (нетто) <sup>[1]</sup>

 Переводы денежных средств из-за границы (валовые) <sup>[2]</sup>

 Сезонно скорректированные временные ряды показателей переводов денежных средств из-за границы в пользу физических лиц

---

<sup>[3]</sup>.

*При публикации этой информации требуется указывать ссылку на данную страницу.*

Смотрите также

Метки

объем переводов <sup>[4]</sup>

банковские переводы <sup>[5]</sup>

переводы из России <sup>[6]</sup>

переводы из ЕС <sup>[7]</sup>

---

Источник УРЛ:

<http://bnm.md/ru/content/graficheskiy-analiz-denezhnyh-perevodov-iz-za-granicy-v-polzu-fizicheskikh-lic-aprel-2018-g>

Ссылки по теме:

[1] <http://bnm.md/bdi/pages/reports/dbp/DBP4.xhtml?id=0&lang=ru>

[2] <http://bnm.md/bdi/pages/reports/dbp/DBP14.xhtml?id=0&lang=ru>

[3] <http://bnm.md/bdi/pages/reports/dbp/DBP7.xhtml?id=0&lang=ru>

[4] [http://bnm.md/ru/search?hashtags\[0\]=объем переводов](http://bnm.md/ru/search?hashtags[0]=объем%20переводов)

[5] [http://bnm.md/ru/search?hashtags\[0\]=банковские переводы](http://bnm.md/ru/search?hashtags[0]=банковские%20переводы)

[6] [http://bnm.md/ru/search?hashtags\[0\]=переводы из России](http://bnm.md/ru/search?hashtags[0]=переводы%20из%20России)

[7] [http://bnm.md/ru/search?hashtags\[0\]=переводы из ЕС](http://bnm.md/ru/search?hashtags[0]=переводы%20из%20ЕС)