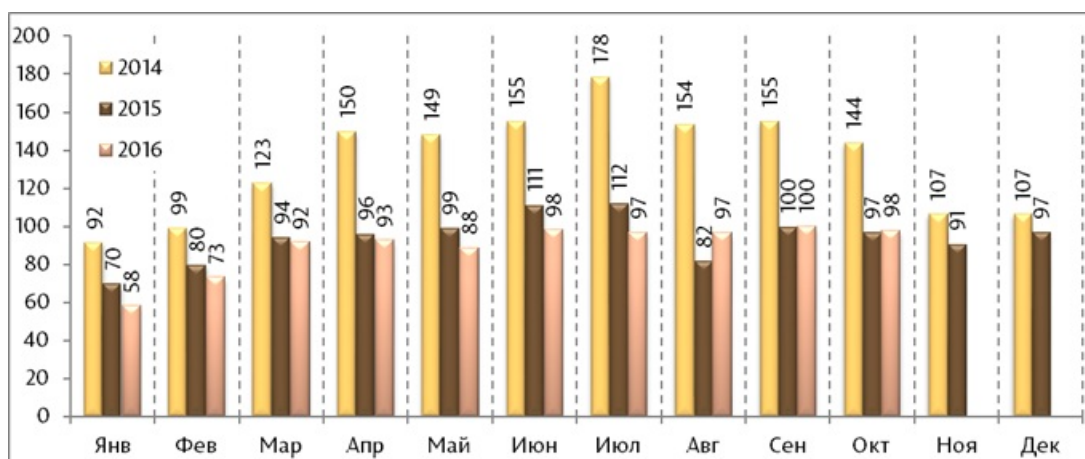


Графический анализ денежных переводов из-за границы в пользу физических лиц, октябрь 2016 г.

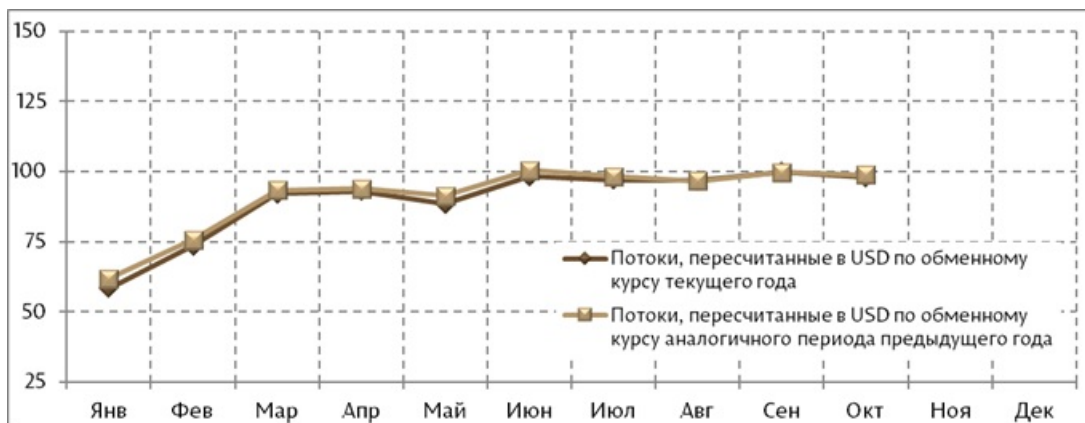
В октябре 2016 г. чистый объём банковских переводов денежных средств из-за границы в пользу физических лиц Республики Молдова составил 98.15 млн. долларов США (увеличившись на 1.1% по сравнению с октябрём прошлого года).

Денежные переводы из-за границы, осуществленные в пользу физических лиц, в месячной динамике, 2014 г. – октябрь 2016 г. (млн. долларов США)

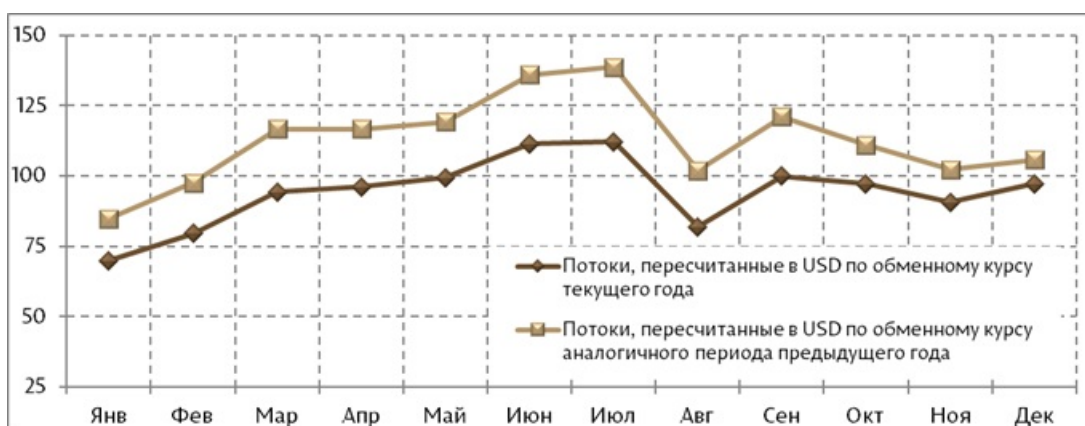


Колебания обменных курсов оригинальных валют по отношению к доллару США в октябре 2016 г. составили 0.7 процентных пункта от общего снижения переводов, при фактическом увеличении переводов (исключая влияние обменного курса с помощью пересчета переводов по обменному курсу соответствующего периода предыдущего года) на 1.7 процентных пункта.

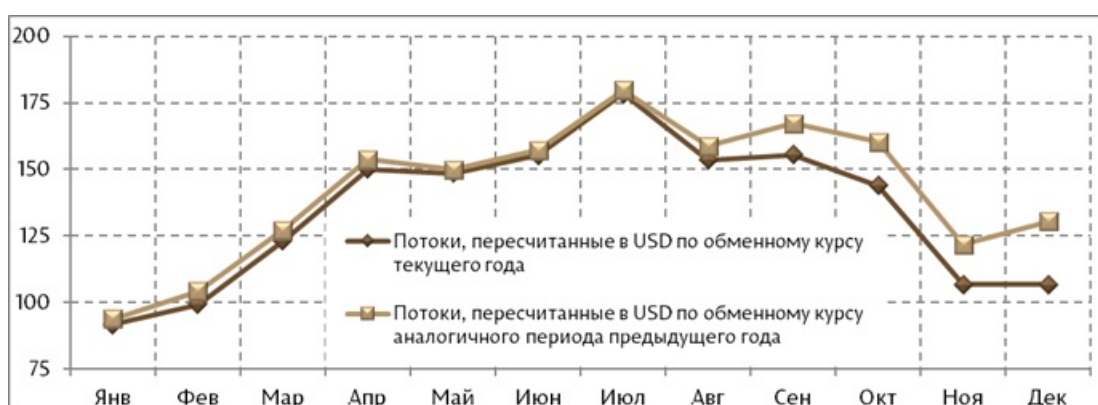
Денежные переводы из-за границы, осуществленные в пользу физических лиц, в месячной динамике, октябрь 2016 г., влияние обменного курса (млн. долларов США)



Денежные переводы из-за границы, осуществленные в пользу физических лиц, в месячной динамике, 2015 г., влияние обменного курса (млн. долларов США)



Денежные переводы из-за границы, осуществленные в пользу физических лиц, в месячной динамике, 2014 г., влияние обменного курса (млн. долларов США)



Денежные переводы из-за границы, осуществляемые в пользу физических лиц (резидентов и нерезидентов), представляют собой суммы денег, перечисленные в страну посредством национальной банковской системы, включая международные системы денежных переводов. Чистые поступления включают данные по системам денежных переводов на основе клиринговых расчётов между системой и лицензированным банком (сальдо притоков и оттоков), и являются сопоставимыми с опубликованными ранее данными (за 2007-2013 гг.). Валовые поступления

включают суммы переводов через системы денежных переводов, выданные физическим лицам.

Суммы конвертируются из оригинальной валюты перевода в доллары США по официальному курсу НБМ на дату осуществления денежного перевода. Следует отметить, что как происхождение, так и предназначение этих сумм может иметь различный характер. Они включают, помимо переводов молдавских мигрантов, также и другие денежные перечисления. Данные не включают платежи через банки из районов левобережья Днестра.

Динамические ряды показателей переводов денежных средств из-за границы в пользу физических лиц через официальные каналы, а также их структура по валютам, представлены на официальном сайте НБМ:

 [Переводы денежных средств из-за границы \(чистые\) \[1\]](#)

 [Переводы денежных средств из-за границы \(валовые\) \[2\]](#)

 [Сезонно скорректированная статистика \[3\]](#)

При публикации этой информации требуется указывать ссылку на данную страницу.

Смотрите также

Метки

[объем переводов \[4\]](#)

[банковские переводы \[5\]](#)

[переводы из России \[6\]](#)

[переводы из ЕС \[7\]](#)

Источник УРЛ:

<http://bnm.md/ru/content/graficheskiy-analiz-denezhnyh-perevodov-iz-za-granicy-v-polzu-fizicheskikh-lic-oktyabr-2016-g>

Ссылки по теме:

[1] <http://bnm.md/bdi/pages/reports/dbp/DBP4.xhtml?id=0&lang=ru>

[2] <http://bnm.md/bdi/pages/reports/dbp/DBP14.xhtml?id=0&lang=ru>

[3] <http://bnm.md/bdi/pages/reports/dbp/DBP7.xhtml?id=0&lang=ru>

[4] [http://bnm.md/ru/search?hashtags\[0\]=объем переводов](http://bnm.md/ru/search?hashtags[0]=объем%20переводов)

[5] [http://bnm.md/ru/search?hashtags\[0\]=банковские переводы](http://bnm.md/ru/search?hashtags[0]=банковские%20переводы)

[6] [http://bnm.md/ru/search?hashtags\[0\]=переводы из России](http://bnm.md/ru/search?hashtags[0]=переводы%20из%20России)

[7] [http://bnm.md/ru/search?hashtags\[0\]=переводы из ЕС](http://bnm.md/ru/search?hashtags[0]=переводы%20из%20ЕС)