



Banca Națională a Moldovei

**Balanța de plăți și
poziția investițională
internațională
a Republicii Moldova**

**anuar statistic
2012**



Chișinău, 2013



BANCA NAȚIONALĂ A MOLDOVEI

**Balanța de plăți și poziția investițională internațională
a Republicii Moldova**

**anuar statistic
2012**

Chișinău, 2013

Colegiul de redacție: Marin Moloșag, prim-viceguvernator al BNM – președintele colegiului de redacție
Ludmila Isacov, șef al Direcției balanța de plăți
Galina Șisçova, șef adjunct al Direcției balanța de plăți

Echipa: Marina Soloviova, șef al Secției cercetări, analize, publicații
Natalia Gonçearova, șef adjunct al Secției cercetări, analize, publicații
Ana Zaharia, economist principal, Secția cercetări, analize, publicații
Angela Gherman-Cernei, Angela Ghilan, Angela Moraru, Ion Borș, Tatiana Ciloci,
Natalia Cracovețchi, Silvia Ghelbur, Corneliu Melnic, Mariana Apostol,
Liudmila Dorogan, Svetlana Mustea, Dumitru Nederița, Anastasia Sivoconi

Redactor stilizator: Elena Mămăligă
Coperta și tehnoredactare: Marina Soloviova

Balanța de plăți și poziția investițională internațională a Republicii Moldova: Anuar statistic 2012 / Marina Soloviova, Natalia Gonçearova, Ana Zaharia; col. red.: Marin Moloșag [et al.]; Banca Naț. a Moldovei. – Chișinău: Banca Națională a Moldovei, 2013. – 158 p. – 45 ex.

ISBN 978-9975-4490-4-5

Această publicație reflectă evoluția relațiilor economice internaționale ale Republicii Moldova, prin prisma statisticii conturilor macroeconomice internaționale: balanța de plăți externe, poziția investițională internațională și datoria externă a țării.



Banca Națională a Moldovei

Bd. Grigore Vieru nr. 1, MD-2005,
or. Chișinău, Republica Moldova

Telefon: (373 22) 409 006

Fax: (373 22) 220 591

E-mail: official@bnm.md

www.bnm.md

© Banca Națională a Moldovei (BNM), 2013.

Datele din această publicație sunt difuzate de către BNM pentru informare generală. Orice utilizare a informației din această publicație trebuie să fie însoțită de o referință la BNM în calitate de sursă. Reproducerea sau traducerea unor fragmente substanțiale ale acestei publicații sau orice utilizare în scopuri comerciale necesită permisiunea explicită, prealabilă, în formă scrisă din partea BNM. BNM nu poartă răspundere pentru eventualele pagube ce ar putea rezulta din folosirea datelor din această publicație.

Balanța de plăți, poziția investițională internațională, datoria externă și normele metodologice la ele sunt plasate pe site-ul oficial web al BNM: www.bnm.md, compartimentul „Statistici / Conturile internaționale ale Republicii Moldova”.

Anuarul statistic „Balanța de plăți și poziția investițională internațională a Republicii Moldova” pentru 2013 va fi publicat cel târziu la 31 decembrie 2014. Utilizatorii pot beneficia de această publicație ca urmare a unei solicitări.

Întrebările, comentariile, solicitările de informație suplimentară pot fi adresate la:

Telefon: (373 22) 409 205

E-mail: Ludmila.Isacov@bnm.md

ISBN 978-9975-4490-4-5

336.711(478)+339.727.22

S 67

Lista acronimelor și abrevierilor:

AID – Asociația Internațională pentru Dezvoltare
BDCE – Banca pentru Dezvoltare a Consiliului Europei
BEI – Banca Europeană pentru Investiții
BERD – Banca Europeană pentru Reconstrucție și Dezvoltare
BIRD – Banca Internațională pentru Reconstrucție și Dezvoltare
BNM – Banca Națională a Moldovei
BNS – Biroul Național de Statistică
BP – balanța de plăți
CC – contul curent
CIF – cost, insurance, freight
CSI – Comunitatea Statelor Independente
DE – datoria externă
DMFAS – Debt Management Financial Analysis System (Baza de date privind creanțele și angajamentele Republicii Moldova sub formă de împrumuturi, titluri de valoare și alocări de DST)
DST – drepturi speciale de tragere
EUR – euro
FIDA – Fondul Internațional pentru Dezvoltarea Agriculturii
FMI – Fondul Monetar Internațional
FOB – free on board
ISD – investiții străine directe
mil. – milioane
PIB – produsul intern brut
PII – poziția investițională internațională
RL – restul lumii
RUB – rubla rusească
SRTI – sistemul de raportare a tranzacțiilor internaționale
tr. – trimestru
UAT – unități administrativ-teritoriale
UE – Uniunea Europeană
USD – dolarul Statelor Unite ale Americii
XDR – drept special de tragere

CUPRINS

| | |
|---|-----|
| I. NORME METODOLOGICE | 1 |
| 1.1. Norme metodologice referitoare la balanța de plăți a Republicii Moldova | 1 |
| 1.2. Norme metodologice referitoare la poziția investițională internațională a Republicii Moldova | 10 |
| 1.3. Norme metodologice referitoare la datoria externă a Republicii Moldova | 12 |
| II. BAZA INFORMAȚIONALĂ A BALANȚEI DE PLĂȚI, POZIȚIEI INVESTIȚIONALE INTERNAȚIONALE ȘI A DATORIEI EXTERNE | 14 |
| III. BALANȚA DE PLĂȚI A REPUBLICII MOLDOVA PENTRU ANUL 2012 | 22 |
| 3.1. SITUAȚII GENERALE | 22 |
| 3.2. CONTUL CURENT | 26 |
| 3.2.1. Bunuri | 27 |
| 3.2.1.1. Comerțul exterior cu bunuri FOB-FOB | 27 |
| 3.2.1.2. Comerțul exterior cu bunuri FOB-CIF | 28 |
| 3.2.2. Servicii | 36 |
| 3.2.3. Venituri | 37 |
| 3.2.4. Transferuri curente | 39 |
| 3.3. CONTUL DE CAPITAL ȘI FINANCIAR | 40 |
| 3.3.1. Contul de capital | 40 |
| 3.3.2. Contul financiar | 40 |
| 3.3.2.1. Investiții directe | 41 |
| 3.3.2.2. Investiții de portofoliu | 44 |
| 3.3.2.3. Derivate financiare | 44 |
| 3.3.2.4. Alte investiții | 44 |
| 3.3.2.5. Active oficiale de rezervă | 47 |
| 3.4. PREZENTAREA ANALITICĂ A BALANȚEI DE PLĂȚI | 49 |
| IV. STATISTICA OPERAȚIUNILOR BANCARE INTERNAȚIONALE | 50 |
| V. POZIȚIA INVESTIȚIONALĂ INTERNAȚIONALĂ LA 31 DECEMBRIE 2012 | 52 |
| VI. DATORIA EXTERNĂ A REPUBLICII MOLDOVA LA 31 DECEMBRIE 2012 | 56 |
| 6.1. Evoluția și structura datoriei externe | 56 |
| 6.2. Indicatorii sustenabilității datoriei externe | 61 |
| VII. MODIFICĂRI OPERATE ÎN BALANȚA DE PLĂȚI, POZIȚIA INVESTIȚIONALĂ INTERNAȚIONALĂ ȘI ÎN DATORIA EXTERNĂ PENTRU PERIOADELE PRECEDENTE (ANII 2008-2010) COMPARATIV CU VARIANTA PUBLICATĂ ÎN EDIȚIA PENTRU ANUL 2011 | 63 |
| VIII. ANEXE: | |
| Anexa 1. Balanța de plăți a Republicii Moldova pentru anul 2012 | 66 |
| Anexa 2. Balanța de plăți a Republicii Moldova cu țările CSI pentru anul 2012 | 70 |
| Anexa 3. Balanța de plăți a Republicii Moldova cu țările din restul lumii pentru anul 2012 | 73 |
| Anexa 4. Balanța de plăți a Republicii Moldova pentru anul 2011 (actualizată) | 77 |
| Anexa 5. Balanța de plăți a Republicii Moldova pentru anul 2010 (actualizată) | 81 |
| Anexa 6. Balanța de plăți a Republicii Moldova pentru anul 2009 (actualizată) | 85 |
| Anexa 7. Balanța de plăți a Republicii Moldova pentru anul 2008 (actualizată) | 89 |
| Anexa 8. Balanța de plăți a Republicii Moldova pentru perioada 2003-2012 | 93 |
| Anexa 9. Balanța de plăți a Republicii Moldova cu Rusia pentru anii 2008-2012 | 100 |

| | |
|--|-----|
| Anexa 10. Balanța de plăți a Republicii Moldova cu România pentru anii 2008-2012..... | 103 |
| Anexa 11. Balanța de plăți a Republicii Moldova cu Ucraina pentru anii 2008-2012 | 106 |
| Anexa 12. Balanța de plăți a Republicii Moldova cu Germania pentru anii 2008-2012..... | 109 |
| Anexa 13. Balanța de plăți a Republicii Moldova cu Belarus pentru anii 2008-2012..... | 112 |
| Anexa 14. Exportul de bunuri pe grupuri de țări | 114 |
| Anexa 15. Importul (CIF) de bunuri pe grupuri de țări | 115 |
| Anexa 16. Exportul de bunuri pe principalele categorii de mărfuri conform Sistemului armonizat | 116 |
| Anexa 17. Importul de bunuri pe principalele categorii de mărfuri conform Sistemului armonizat | 119 |
| Anexa 18. Exportul de bunuri pe principalele categorii de mărfuri și țări | 123 |
| Anexa 19. Importul (CIF) de bunuri principalele categorii de mărfuri și țări | 126 |
| Anexa 20. Importul (CIF) de bunuri în distribuție pe Mari Categorii Economice | 129 |
| Anexa 21. Importul de resurse energetice, prețuri FOB | 130 |
| Anexa 22. Indicii valorii unitare și indicii volumului fizic la mărfurile exportate și importate | 131 |
| Anexa 23. Comerțul exterior cu Rusia pe principalele categorii de mărfuri conform Sistemului armonizat | 132 |
| Anexa 24. Comerțul exterior cu România pe principalele categorii de mărfuri conform Sistemului armonizat | 135 |
| Anexa 25. Comerțul exterior cu Ucraina pe principalele categorii de mărfuri conform Sistemului armonizat | 138 |
| Anexa 26. Comerțul exterior cu Germania pe principalele categorii de mărfuri conform Sistemului armonizat | 141 |
| Anexa 27. Comerțul exterior cu Belarus pe principalele categorii de mărfuri conform Sistemului armonizat | 143 |
| Anexa 28. Poziția investițională internațională a Republicii Moldova pentru perioada 31.12.2003-31.12.2012, sinteză generală | 145 |
| Anexa 29. Poziția investițională internațională a Republicii Moldova la 31.03.2012, cu detalii suplimentare (date revizuite) | 148 |
| Anexa 30. Poziția investițională internațională a Republicii Moldova la 30.06.2012, cu detalii suplimentare (date revizuite) | 150 |
| Anexa 31. Poziția investițională internațională a Republicii Moldova la 30.09.2012, cu detalii suplimentare (date revizuite) | 152 |
| Anexa 32. Poziția investițională internațională a Republicii Moldova la 31.12.2012, cu detalii suplimentare (date revizuite) | 154 |
| Anexa 33. Poziția investițională internațională a Republicii Moldova pentru perioada 31.12.2008-31.12.2012, prezentare analitică sectorială | 156 |
| Anexa 34. Poziția investițională internațională a Republicii Moldova pentru perioada 31.12.2008-31.12.2012, prezentare analitică pe termene de scadență | 157 |
| Anexa 35. Datoria externă brută a Republicii Moldova pentru perioada 31.12.2000- 31.12.2012, prezentare sectorială | 158 |

Lista tabelelor și diagramelor:

Tabelul 1. *Balanța de plăți a Republicii Moldova - agregate principale (mil. USD)*

Tabelul 2. *Indicatorii macroeconomici principali ai Republicii Moldova*

Tabelul 3. *Indicatorii macroeconomici ce caracterizează evoluția sectorului extern, pe țări*

Tabelul 4. *Comerțul exterior cu bunuri*

Tabelul 5. *Balanțele comerciale (FOB-CIF), pe țări*

Tabelul 6. *Exporturile de băuturi alcoolice*

Tabelul 7. *Exportul de bunuri după prelucrare*

Tabelul 8. *Veniturile*

Tabelul 9. *Transferurile curente, specificate pe componente*

Tabelul 10. *Activele și pasivele externe, fluxuri nete (mil. USD)*

Tabelul 11. *Investițiile directe peste hotare și în economia națională, fluxuri (mil. USD)*

Tabelul 12. *Investițiile de portofoliu (mil. USD)*

Tabelul 13. *Împrumuturile externe (mil. USD)*

Tabelul 14. *Alte pasive pe termen scurt (mil. USD)*

Tabelul 15. *Sinteza balanței de plăți a Republicii Moldova în prezentare analitică (mil. USD)*

Tabelul 16. *Poziția investițională internațională a Republicii Moldova la 31.12.2012 (mil. USD)*

Tabelul 17. *Evoluția poziției investiționale internaționale a Republicii Moldova, la sfârșitul perioadei*

Tabelul 18. *Datoria externă brută a Republicii Moldova, la sfârșitul perioadei (mil. USD)*

Tabelul 19. *Datoria externă publică, public garantată și datoria privată negarantată (mil. USD)*

Tabelul 20. *Împrumuturi, titluri de angajamente și alocări de DST la sfârșitul perioadei, prezentare sectorială (mil. USD)*

Tabelul 21. *Împrumuturi și alocări de DST – detalii suplimentare (mil. USD)*

Tabelul 22. *Împrumuturi, titluri de angajamente și alocări de DST, specificarea creditorilor (mil. USD)*

Diagrama 1. *Componentele balanței de plăți în dinamică anuală (mil. USD)*

Diagrama 2. *Dinamica fluxurilor financiare nete pe sectoare (mil. USD)*

Diagrama 3. *Intrări și ieșiri nete de capital financiar în sectorul privat (mil. USD)*

Diagrama 4. *Contul curent raportat la PIB*

Diagrama 5. *Contul curent – componentele principale (mil. USD)*

Diagrama 6. *Evoluția deficitului din comerțul exterior cu bunuri și servicii (mil. USD)*

Diagrama 7. *Soldul balanței comerciale*

Diagrama 8. *Ratele de creștere a exporturilor și a importurilor de bunuri*

Diagrama 9. *Comerțul exterior cu bunuri (FOB-FOB) pe zone geografice (mil. USD)*

Diagrama 10. *Principalii parteneri comerciali ai Republicii Moldova în anul 2012 (mil. USD)*

Diagrama 11. *Exportul de bunuri pe regiuni (mil. USD)*

Diagrama 12. *Ponderele bunurilor importate din Republica Moldova în valoarea totală a importurilor de bunuri ale principalelor țări-partenere, %*

Diagrama 13. *Exportul de bunuri, pe principalele secțiuni*

Diagrama 14. *Evoluția reexporturilor (mil. USD)*

Diagrama 15. *Importul de bunuri pe zone geografice (prețuri CIF) (mil. USD)*

Diagrama 16. *Importul de bunuri, pe principalele secțiuni (prețuri CIF)*

Diagrama 17. *Structura importurilor de bunuri pe Mari Categorii Economice, anul 2012*

Diagrama 18. *Importurile de produse energetice și electricitate, dinamică anuală (mil. USD) (prețuri FOB)*

Diagrama 19. *Repartiția pe țări a importurilor de principale produse energetice, anul 2012*

Diagrama 20. *Comerțul exterior cu servicii*

Diagrama 21. *Balanța serviciilor – distribuție regională (mil. USD)*

Diagrama 22. *Exportul de servicii, anul 2012, componente principale*

Diagrama 23. *Importul de servicii, anul 2012, componente principale*

Diagrama 24. *Soldul veniturilor*

Diagrama 25. *Veniturile din investiții străine directe (mil. USD)*

Diagrama 26. *Transferuri curente, mil. USD*

- Diagrama 27. *Contul de capital și financiar – componente principale (mil. USD)*
- Diagrama 28. *Structura fluxurilor de ISD în Republica Moldova în dinamică anuală (mil. USD)*
- Diagrama 29. *Investițiile străine directe în economia națională (mil. USD)*
- Diagrama 30. *Evoluția stocului de ISD, a datoriei externe brute și a PIB-ului pe cap de locuitor (USD)*
- Diagrama 31. *Investițiile străine directe – capital social acumulat la 31.12.2012, pe ramuri*
- Diagrama 32. *Distribuția stocului de ISD în capitalul social pe principalele țări (mil. USD)*
- Diagrama 33. *Investițiile străine directe – capital social acumulat, pe zone geografice (mil. USD)*
- Diagrama 34. *Alte investiții – active financiare, fluxuri nete (mil. USD)*
- Diagrama 35. *Structura valutară a activelor externe sub formă de valută și depozite ale băncilor licențiate*
- Diagrama 36. *Alte investiții – pasive financiare, fluxuri nete (mil. USD)*
- Diagrama 37. *Evoluția împrumuturilor externe contractate de sectorul public (mil. USD)*
- Diagrama 38. *Evoluția împrumuturilor externe contractate de sectorul privat (mil. USD)*
- Diagrama 39. *Evoluția activelor oficiale de rezervă (mil. USD)*
- Diagrama 40. *Fluxurile financiare internaționale agregate înregistrate în sistemul bancar național (mil. USD)*
- Diagrama 41. *Transferurile de mijloace bănești din străinătate efectuate în favoarea persoanelor fizice prin intermediul băncilor licențiate, dinamică trimestrială (mil. USD)*
- Diagrama 42. *Structura valutară a transferurilor de mijloace bănești din străinătate efectuate în favoarea persoanelor fizice prin intermediul băncilor licențiate, %*
- Diagrama 43. *Structura valutară a fluxurilor înregistrate în sistemul bancar național (mil. USD)*
- Diagrama 44. *Poziția investițională internațională la sfârșitul perioadei, în dinamică (mil. USD)*
- Diagrama 45. *Activele financiare externe, la sfârșitul perioadei (mil. USD)*
- Diagrama 46. *Pasivele financiare externe, la sfârșitul perioadei (mil. USD)*
- Diagrama 47. *Structura sectorială a activelor și pasivelor financiare, la sfârșitul perioadei (mil. USD)*
- Diagrama 48. *Structura după termene de scadență a activelor și pasivelor financiare (mil. USD)*
- Diagrama 49. *Datoria externă, la sfârșitul perioadei, prezentare sectorială (mil. USD)*
- Diagrama 50. *Structura datoriei externe pe termene de scadență, la sfârșitul perioadei (mil. USD)*
- Diagrama 51. *Structura datoriei externe pe termen lung pe tipuri de angajamente, la sfârșitul anului 2012*
- Diagrama 52. *Structura datoriei externe pe termen scurt pe tipuri de angajamente, la sfârșitul anului 2012*
- Diagrama 53. *Specificarea împrumuturilor și alocărilor de DST pe valute, sfârșitul anului 2012*
- Diagrama 54. *Evoluția raportului datoriei externe la PIB, %*
- Diagrama 55. *Evoluția raportului datoriei externe publice și public garantate la PIB, %*
- Diagrama 56. *Raportul datoriei externe publice și public garantate la exporturile de bunuri și servicii, %*
- Diagrama 57. *Raportul datoriei externe publice și public garantate la veniturile bugetului public național, %*
- Diagrama 58. *Raportul serviciului datoriei externe publice la exporturile de bunuri și servicii, %*
- Diagrama 59. *Presiunea serviciului datoriei externe publice asupra finanțelor publice, %*
- Diagrama 60. *Gradul de acoperire a datoriei externe pe termen scurt prin active oficiale de rezervă, %*

I. NORME METODOLOGICE

Balanța de plăți a Republicii Moldova se întocmește în baza art. 5 din Legea Republicii Moldova nr. 548-XIII din 21 iulie 1995 „Cu privire la Banca Națională a Moldovei”.

Balanța de plăți, poziția investițională internațională și datoria externă a Republicii Moldova sunt elaborate trimestrial și anual, unitatea de măsură fiind milioane dolari SUA. Informația din aceste documente statistice nu include datele pentru raioanele din partea stângă a Nistrului și mun. Bender.

Balanța de plăți, poziția investițională internațională și datoria externă sunt revizuite după cum urmează:

- Revizuirile periodice ale datelor trimestriale din balanța de plăți, poziția investițională internațională și datoria externă sunt efectuate în fiecare trimestru și pot cuprinde până la trei trimestre precedente ale anului curent;
- Revizuirea anuală a datelor din balanța de plăți, poziția investițională internațională și datoria externă este efectuată la momentul compilării variantei finale și poate cuprinde până la patru ani precedenți.

Confidențialitatea datelor. În conformitate cu Legea cu privire la statistica oficială nr. 412-XV din 09.12.2004 BNM asigură securitatea și confidențialitatea informației colectate privind tranzacțiile economice internaționale. Datele sunt utilizate doar în scopuri statistice, fiind difuzate sub formă agregată.

Diseminarea datelor. Statistica sectorului extern al economiei naționale este diseminată în conformitate cu Standardul Special de Diseminare a Datelor, angajament asumat față de FMI în mai 2006.

1.1. NORME METODOLOGICE REFERITOARE LA BALANȚA DE PLĂȚI A REPUBLICII MOLDOVA

Balanța de plăți este un document statistic de sinteză macroeconomică ce reflectă în mod sistematizat toate tranzacțiile economice ale unei țări cu restul lumii pentru o perioadă de timp. Datele sunt clasificate și compilate conform standardelor internaționale recomandate de Fondul Monetar Internațional în *Manualul de balanță de plăți*, ediția a V-a (1993), și în suplimentul la acesta – *Derivate financiare* (2000), cu excepția articolului „alocări de DST” care se înregistrează conform instrucțiunilor din ediția a VI-a (2009).

DEFINIȚII ȘI PRINCIPII GENERALE

Structural, balanța de plăți este alcătuită din două conturi mari: contul curent; contul de capital și financiar. Contul curent include: balanța comerțului cu bunuri și servicii, balanța veniturilor, balanța transferurilor curente. Contul de capital și financiar constă din: transferuri de capital, investiții directe, investiții de portofoliu, derivate financiare, alte investiții, active de rezervă. La majoritatea articolelor contului financiar al balanței de plăți înregistrările sunt efectuate în valoare netă.

Balanța de plăți reflectă tranzacțiile efectuate între rezidenți și nerezidenți, oricare ar fi amplasarea lor geografică.

O unitate economică este considerată rezident al unei țări atunci când are centrul de interes economic în teritoriul economic al acesteia.

Teritoriul economic al unei țări constă din teritoriul geografic administrat de un guvern, unde persoanele, bunurile și capitalul circulă liber și sunt subordonate aceluiași autorități monetare și fiscale. El mai include: spațiul aerian, apele teritoriale, teritoriile din apele internaționale asupra cărora țara are drepturi exclusive, enclavale teritoriale situate pe teritoriul altor state, cum ar fi reprezentanțele diplomatice, consulatele, bazele militare etc. Respectiv, enclavale teritoriale de acest gen ale altor state nu sunt incluse în teritoriul economic al țării date.

O persoană fizică sau juridică se consideră că are centrul de interes economic într-o țară atunci când pe teritoriul economic al acestei țări există imobile, spații de producție sau alte locații în care persoana

respectivă este angajată sau intenționează să se angajeze în activități și tranzacții economice semnificative pe o perioadă indefinită sau finită, dar destul de îndelungată (un an sau mai mult).

Evaluarea tranzacțiilor se efectuează la prețul curent al pieței, acesta fiind definit ca suma de bani pe care un potențial cumpărător este gata să o plătească unui potențial vânzător, pentru a achiziționa ceva, când ambii sunt părți independente și urmăresc numai interese comerciale.

Momentul de înregistrare a tranzacțiilor este momentul, real sau estimat, când o valoare economică este creată, transformată, schimbată, transferată sau stinsă. În practică, acest moment nu întotdeauna este evident și poate fi aproximat prin momentul în care părțile înregistrează tranzacția în conturile lor contabile. În principal, tranzacțiile sunt înregistrate în balanța de plăți urmând principiul de „*drept constatat*”.

Stabilirea momentului înregistrării ține de specificul operațiunilor:

- tranzacțiile cu bunuri sunt înregistrate la momentul schimbului dreptului de proprietate asupra lor;
- tranzacțiile cu servicii – la momentul prestării;
- venitul reinvestit din investiții directe – în perioada în care a fost câștigat;
- granturile și asistența tehnică – la data efectivă a tranzacției;
- tragerile de împrumuturi – la data efectivă a tranzacției;
- rambursările de împrumuturi – la momentul când ar fi trebuit efectuate plățile conform acordurilor, după principiul de „*drept declarat*”;
- dobânzile sunt înregistrate în baza *dreptului constatat*, reflectând costul capitalului calculat în perioada respectivă;
- dividendele: (1) ale sectorului bancar – la data declarării angajamentelor către plată, (2) ale altor sectoare – la data efectuării plății.

Balanța de plăți operează cu noțiunea de *tranzacții* ce se referă, în sensul ei larg, nu doar la plăți și încasări, deoarece o parte din tranzacțiile internaționale nu presupun plăți în bani (de exemplu tranzacțiile barter), iar o altă parte în general nu implică plăți (de exemplu moștenirea).

Conform ediției a V-ea a *Manualului de Balanță de Plăți* se disting patru *sectoare economice*:

- **autorități monetare** – Banca Națională a Moldovei;
- **sectorul guvernamental** – instituțiile guvernamentale, autoritățile publice locale;
- **sectorul bancar** – băncile licențiate din Moldova;
- **alte sectoare** – agenții economici, alții decât cei incluși în sectoarele precedente: întreprinderi industriale și comerciale, de asigurare, alte instituții financiare care nu acceptă depozite, gospodării casnice.

La componentele contului curent al balanței de plăți – venituri și transferuri – și la componentele contului de capital și financiar al balanței de plăți – transferurile de capital, investițiile directe și de portofoliu, derivatele financiare, alte investiții – datele sunt înregistrate în funcție de sectorul economic la care aparține partea rezidentă implicată în operațiune.

CADRUL CONCEPTUAL AL BALANȚEI DE PLĂȚI

Tranzacții

- *Schimburile* reprezintă tranzacții în care un rezident și un nerezident fac schimb de drepturi de proprietate asupra unor valori economice echivalente. Valorile economice, în linii mari, pot fi împărțite în resurse reale (bunuri, servicii și venituri) și instrumente financiare. Tranzacțiile cu instrumente financiare nu țin doar de modificarea dreptului de proprietate asupra creanțelor și angajamentelor existente, ci și de crearea sau stingerea acestora. Schimburile sunt cele mai numeroase și mai importante tranzacții raportate în balanța de plăți.
- *Transferurile* sunt tranzacții în care un partener furnizează o valoare economică unui alt partener fără să primească în schimb o altă valoare.

Alte fluxuri și concepte

- *Migrarea* apare în momentul în care individul își schimbă reședința permanentă dintr-o economie în alta și își transferă patrimoniul, creanțele și angajamentele financiare în noua țară de reședință.
- *Calculule convenționale* reprezintă înregistrări în conturile balanței de plăți, în baza estimărilor (evaluărilor) care nu au la bază tranzacții reale (de exemplu venitul reinvestit).
- *Reclasificarea* reflectă modificarea instrumentului financiar. Clasificarea pozițiilor financiare se efectuează cu scopul de a pune în evidență motivarea creanțierului sau a debitorului. Modificarea motivării influențează caracteristicile, drept consecință pozițiile financiare devin obiectul unor reclasificări (de exemplu transformarea investițiilor de portofoliu în investiții directe).
- *Reevaluarea creanțelor și angajamentelor* poate avea loc în urma modificării prețului acestora sau a modificării ratei de schimb a valutei tranzacției față de valuta în care tranzacția este înregistrată.

Structura balanței de plăți

Tranzacțiile sus-numite, cu excepția reclasificării și reevaluării (reflectate numai în poziția investițională internațională) sunt înregistrate la diferite articole ale balanței de plăți, care sunt structurate în felul următor:

Contul curent cuprinde tranzacțiile cu valori economice (cu excepția celor cu instrumente financiare) care au loc între rezidenți și nerezidenți. De asemenea aici sunt efectuate înscrierile compensatorii ale valorilor economice primite și oferite fără furnizarea / obținerea altor valori în schimb.

Contul curent este divizat în: *bunuri, servicii, venituri și transferuri curente*.

Bunuri. Acest articol include tranzacțiile cu bunuri, specificându-se cele la care are loc transferul dreptului de proprietate de la rezidenți la nerezidenți și invers (cum sunt bunurile generale, procurarea de bunuri în porturi de către cărauși și aurul nemonetar) și cele la care nu are loc acest transfer (cum sunt bunurile pentru prelucrare și reparațiile de bunuri).

Servicii. Acest articol cuprinde serviciile prestate între rezidenți și nerezidenți:

- *serviciile de transport* sunt specificate pe tipuri de transport: aerian, feroviar, auto, maritim, prin conducte. Pentru fiecare tip de transport, cu excepția celui prin conducte, se specifică transportarea de mărfuri, de pasageri și alte servicii auxiliare din cadrul serviciilor de transport, precum sunt cele de încărcare / descărcare, deservirea unităților de transport etc.;
- *călătoriile* includ bunurile și serviciile achiziționate într-o economie de către călătorii nerezidenți, în scopuri de afaceri sau personale (inclusiv călătoriile ce țin de tratament și de studii), pe parcursul sejurului lor mai mic de 1 an, pe teritoriul acestei țări. Noțiunea de călători include și turiștii de o singură zi sau excursioniștii, ce se pot afla pe teritoriul țării mai puțin de 24 de ore. Regula de un an nu se aplică reprezentanțelor companiilor străine, studenților și pacienților medicali care rămân rezidenți ai economiei de origine, indiferent de durata de aflare peste hotare;
- *serviciile de comunicații* – acest articol cuprinde serviciile internaționale de telecomunicații (sunete și imagini transmise prin intermediul telefonului, faxului, radioului, internetului; deservirea canalelor informaționale, alte servicii conexe) și serviciile poștale (transportarea corespondenței, ziarelor și revistelor, edițiilor periodice, coletelor etc.);
- *serviciile financiare* cuprind comisioanele pentru serviciile de intermediere financiară și pentru servicii auxiliare prestate între rezidenți și nerezidenți;
- *alte servicii:* servicii de construcții; de asigurare; de informatică și informaționale; royalty și onorarii pentru licență; culturale și de agrement; guvernamentale; alte servicii de afaceri (leasing operațional, servicii juridice, contabile, de audit, consulting, management, marketing, arhitectură, cercetare, alte servicii).

Venituri. Acest articol este divizat în 2 componente principale:

- *compensarea pentru muncă* reprezintă remunerările (sub orice formă) plătite de angajatori angajaților, atunci când rezidența părților este diferită. Aceste remunerări sunt înregistrate în balanța de plăți în formă brută și reflectă valoarea integrală a venitului până la impozitare. Taxele plătite sub formă de impozite în țara gazdă sunt înscrise cu semn opus la articolul *transferuri curente*. Cheltuielile de

întreținere efectuate de angajați în țara gazdă se înregistrează de asemenea cu semn opus la articolul *călătorii*;

- *veniturile din investiții* reprezintă încasări și plăți aferente creanțelor și angajamentelor externe. Această categorie cuprinde veniturile din investiții directe, investiții de portofoliu, alte investiții și active de rezervă. La intrări ele includ venitul către încasare provenit din capitalul investit sau împrumutat în exterior de către rezidenți, la ieșiri se reflectă venitul nerezidenților obținut din capitalul investit în Moldova sau împrumutat rezidenților. Cele mai uzuale tipuri de venituri din investiții sunt veniturile din participații în capital (dividende și alte profituri distribuite, venit reinvestit) și veniturile aferente instrumentelor de datorie (dobânzi). *Dividendele* și alte profituri distribuite însumează câștigurile distribuite alocate acțiunilor sau altor forme de participare la capitalul social al întreprinderilor în cadrul investițiilor directe și de portofoliu. *Venitul reinvestit și profiturile nedistribuite ale filialelor* reprezintă veniturile investitorilor străini direcți ce nu le-au fost distribuite sub formă de dividende sau alte beneficii. Veniturile aferente altor investiții constau din dobânzi de plătit în conformitate cu un acord cu caracter obligatoriu între creditor și debitor (de exemplu: dobânda la împrumuturi, depozite bancare; cupoanele la titluri etc.).

Transferuri. La acest articol sunt efectuate înregistrările compensatorii aferente trecerii dreptului de proprietate asupra resurselor materiale și financiare de la rezidenții unei țări la rezidenții altei țări, fără încasarea unor valori economice în schimb.

Transferurile sunt divizate:

- după tipuri: *transferuri de capital* (înregistrate în contul de capital) și *transferuri curente* (înregistrate în contul curent);
- după sectoare: sectorul guvernamental și alte sectoare.

Un *transfer* este considerat ca fiind *de capital* atunci când (i) are loc transferul dreptului de proprietate asupra unui activ fix; (ii) se iartă o datorie de către un creditor; (iii) atunci când transferul este condiționat de achiziționarea sau cedarea unui activ fix (cum sunt granturile investiționale). De asemenea, în transferuri de capital se includ și transferurile migrantilor, care reprezintă echivalentul valoric al averii persoanelor ce se stabilesc cu trai permanent în altă țară.

Exemple de *transferuri curente* des întâlnite în practică sunt transferurile de bani de la persoane fizice, ajutoarele umanitare, asistența tehnică, cotizațiile în organizații internaționale, diferite taxe și impozite curente, așa ca cele pe venit, pe imobile deținute în altă țară decât cea de rezidență etc.

Contul de capital și financiar este divizat în contul de capital și contul financiar.

Contul de capital cuprinde transferurile de capital și comercializarea activelor nefinanciare neproduse (de exemplu: brevetele, contractele de arendă și alte contracte transferabile, mărcile etc.).

Contul financiar cuprinde tranzacțiile cu active și pasive financiare ce au loc între rezidenți și nerezidenți, criteriul principal de clasificare a componentelor fiind categoria funcțională: *investiții directe*, *investiții de portofoliu*, *derivate financiare*, *alte investiții*, *active de rezervă*.

Investiții directe. Investitor direct într-o întreprindere se consideră acel investitor străin care poate exercita controlul sau o influență semnificativă (deține cel puțin 10 la sută din capitalul social sau participații) asupra unei întreprinderi situate în afara propriei țări de rezidență. Relația de „investiție directă” se extinde atât asupra întreprinderilor în care s-au investit nemijlocit bunuri sau și bani, cât și asupra întreprinderilor asociate cu ele, adică se referă la investițiile între întreprinderile asociate, filialele și centralele lor.

Investițiile directe se înregistrează după direcția investiției: în străinătate și în economia națională, după care are loc clasificarea acestora pe sectoare instituționale.

Ca părți componente se evidențiază:

- *capitalul social*,
- *venitul reinvestit*,
- *alt capital (credite intragrup)*.

Ulterior *capitalul social* și *alt capital* sunt divizate în *creanțe* și *angajamente*.

Investițiile de portofoliu, alte investiții și derivatele financiare se înregistrează în balanța de plăți grupate pe active (creanțe – cerințe către nerezidenți) și pasive (angajamente față de nerezidenți), cu distribuție sectorială, iar pentru primele două categorii se specifică și tipul instrumentului.

Investițiile de portofoliu sunt sub formă de:

- *titluri de participare* (în cazul în care investitorul deține mai puțin de 10% din capitalul social sau din voturi);
- *titluri de creanță / angajamente* care cuprind obligațiuni și instrumente ale pieței monetare.

Derivate financiare sunt instrumentele financiare corelate cu alte instrumente financiare sau indicatori, sau anumite mărfuri care pot fi procurate sau vândute la o dată viitoare, prin intermediul cărora riscurile financiare pot fi comercializate pe piețele financiare. Ele grupează operațiunile cu swap-uri, opțiuni, depozite de garanție ș.a. și sunt înregistrate în bază netă.

Alte investiții sunt împărțite în *active* și *pasive* și includ operațiunile cu active și pasive financiare care nu figurează la categoriile *investiții directe*, *investiții de portofoliu* sau *derivate financiare*. Alte investiții cuprind:

- *credite comerciale*;
- *împrumuturi*;
- *valută și depozite*;
- *alte active / pasive*;
- *alocări de DST*.

Creditele comerciale se acordă în cazul în care plata pentru mărfuri sau servicii se efectuează mai devreme sau mai târziu față de momentul schimbului dreptului de proprietate asupra acestora, ceea ce de obicei se specifică în contractul tranzacției și reprezintă creanțe sau angajamente pe termen scurt sau lung (excepție fac contractele de leasing ce sunt tratate ca împrumuturi). Acordarea creditelor comerciale nu duce la apariția instrumentelor pieței financiare. În balanța de plăți a Moldovei la acest articol se înregistrează plățile / încasările în avans pentru bunuri și servicii, valoarea mărfurilor livrate anticipat în țară / peste hotare, mijloacele nerepatriate din comerțul exterior, diferența valorică între mărfurile tranzacționate barter etc.

La articolul *împrumuturi* sunt înregistrate activele financiare care apar în urma împrumutării directe de către un creditor a unei sume de bani unui debitor, fără să rezulte un document sau un instrument negociabil. Aici sunt incluse împrumuturile financiare, împrumuturile destinate finanțării comerțului, alte împrumuturi și avansuri (inclusiv creditul ipotecar), creditele și împrumuturile de la FMI. Leasingul financiar și contractele de răscumpărare (repo) de asemenea sunt incluse în acest articol.

Valuta și depozitele. Valuta cuprinde numerarul în valută străină deținut de rezidenți (active) și în moneda națională deținut de nerezidenți (pasive). Depozitele constau în conturi curente, plasări la termen și alte tipuri de plasări ale rezidenților în străinătate (active) și ale nerezidenților în sistemul bancar național (pasive).

Alte active / pasive reflectă alte tipuri de creanțe / angajamente decât cele enumerate mai sus, precum și diverse amânări de plăți sau plăți neonorate la scadență pentru serviciul împrumuturilor externe sau pentru importul de mărfuri (de exemplu pentru resurse energetice).

Alocările de Drepturi Speciale de Tragere. Drepturile speciale de tragere (DST) emise de Fondul Monetar Internațional (FMI) sunt unități monetare de cont care au funcția de echilibrare a lichidității pe plan internațional. Emitterile de DST sunt alocate țărilor membre în funcție de mărimea cotelor de participare ale acestor țări la constituirea resurselor FMI. În balanța de plăți acestea sunt reflectate, pe de o parte, drept completare a activelor de rezervă ale statului (dețineri de DST), pe de altă parte, drept majorare a pasivelor externe (alocări de DST). În prezent serviciul procentual al alocărilor de DST este calculat în valoare netă – dacă valoarea alocărilor de DST este mai mare decât deținerile de DST (din activele oficiale de rezervă), țara respectivă achită FMI o dobândă, iar dacă deținerile de DST depășesc alocările, FMI achită o dobândă țării.

Articolele la *alte investiții*, atât activele, cât și pasivele, se structurează în funcție de termenul de scadență: pe termen lung și pe termen scurt.

Activele de rezervă reprezintă activele externe ale statului gestionate de autoritățile monetare. Ele pot fi utilizate pentru finanțarea directă a deficitului balanței de plăți sau pentru o influență indirectă

asupra lui (prin intervenții pe piețele valutare cu scopul susținerii cursului monedei naționale). Activele de rezervă includ aurul monetar, drepturile speciale de tragere, poziția de rezervă la FMI, activele în devize liber convertibile și în titluri de valoare.

MODALITATEA DE ÎNREGISTRARE A DATELOR

La baza întocmirii balanței de plăți stă *principiul dublei înregistrări*. Fiecare tranzacție este reprezentată prin două înregistrări egale ca valoare absolută, dar opuse ca semn: una se efectuează pe credit cu semnul plus, iar cealaltă – pe debit cu semnul minus. De exemplu, în cazul înregistrării unei operațiuni de export în balanța de plăți, valoarea tranzacției va fi reflectată pe credit la articolul *export* și pe debit la articolul *active - valută și depozite*. În așa mod, suma tuturor înscrierilor pe credit este egală cu suma tuturor înscrierilor pe debit, iar soldul net al înregistrărilor din balanța de plăți trebuie să fie zero.

A. Operațiunile ce generează intrări / încasări se înregistrează după cum urmează:

– pe credit:

- ✓ exportul de bunuri și servicii, obținerea venitului din muncă și a venitului aferent factorilor de producție deținuți de rezidenți și utilizați de nerezidenți sau la titluri de valoare în posesia rezidenților, emise de nerezidenți;
- ✓ investițiile străine în Moldova, retragerea investițiilor moldovenești de peste hotare, împrumuturile acordate de nerezidenți rezidenților, alocările de DST, rambursarea împrumuturilor acordate de rezidenți nerezidenților, vânzarea titlurilor de valoare moldovenești nerezidenților și vânzarea de către rezidenți a titlurilor de valoare străine nerezidenților;

– pe debit:

- ✓ încasările bănești generate de operațiunile indicate mai sus, înscrise pe credit (majorarea creanțelor sau diminuarea angajamentelor față de nerezidenți).

B. Operațiunile ce generează ieșiri / plăți se înregistrează după cum urmează:

– pe debit:

- ✓ importul de bunuri și servicii, plata venitului din muncă și a venitului provenit din utilizarea de către rezidenți a factorilor de producție deținuți de nerezidenți sau la titluri de valoare în posesia nerezidenților, emise de rezidenți;
- ✓ investițiile moldovenești în străinătate, retragerea investițiilor străine din Moldova, împrumuturile acordate de rezidenți nerezidenților, rambursarea de către rezidenți a împrumuturilor externe, cumpărarea titlurilor de valoare străine de către rezidenți și răscumpărarea de către rezidenți a titlurilor de valoare moldovenești din posesia nerezidenților;

– pe credit:

- ✓ plățile bănești generate de operațiunile indicate mai sus, înscrise pe debit (diminuarea creanțelor sau majorarea angajamentelor față de nerezidenți).

C. Transferuri curente

Spre deosebire de operațiunile descrise la literele A și B, care presupun angajamente reciproce, la articolul *transferuri curente* se efectuează înregistrarea compensatorie a bunurilor și serviciilor primite sau furnizate gratuit, precum și a ajutoarelor bănești și a altor operațiuni de transfer unilateral, cum ar fi asistența tehnică acordată din exterior țării, contribuția tarii în organisme internaționale sau remiterile de bani efectuate de persoanele fizice de peste hotare.

D. Erori și omisiuni

Modalitatea de înregistrare în balanța de plăți bazată pe contabilizarea în partidă dublă implică o egalitate a sumei înscrierilor pe credit și pe debit. În practică, însă, nu se întâmplă așa, deoarece datele pentru diferite articole sunt colectate din diverse surse, drept rezultat se obține un sold net debitor sau net creditor, care este înregistrat cu semn opus la un articol special numit *erori și omisiuni*. Astfel, dacă balanța componentelor reprezintă un sold net creditor, se va efectua o înscriere compensatorie la debitul

acestui articol și viceversa. *Erori și omisiuni* pot apărea în urma variației ratelor de schimb, decalajului de timp între momentul tranzacției și înregistrarea acesteia, a suprapunerii perioadelor de raportare, precum și din alte motive.

SURSE DE INFORMAȚIE

Principalele surse de informație utilizate pentru colectarea datelor aferente balanței de plăți sunt Biroul Național de Statistică (datele despre comerțul cu mărfuri și servicii, investiții directe și de portofoliu), instituțiile sectorului bancar (băncile licențiate, casele de schimb valutar și departamentele BNM), instituțiile guvernamentale (Cancelaria de Stat, Ministerul Finanțelor, Ministerul Economiei, Ministerul Afacerilor Externe și Integrării Europene, Ministerul Educației, Biroul Migrație și Azil, Ministerul Tehnologiei Informației și Comunicațiilor, Agenția Relații Funciare și Cadastru, Comisia Națională a Pieței Financiare), reprezentanțele organismelor internaționale în Moldova, precum și agenții economici.

Datele din sursele menționate sunt completate cu cele din sistemul de raportare a tranzacțiilor internaționale (SRTI). Prin SRTI prezintă date două categorii de agenți economici:

- (1) băncile licențiate și Banca Națională a Moldovei care raportează despre operațiunile bancare internaționale efectuate atât în numele clienților, cât și în nume propriu;
- (2) alți agenți economici – rezidenți ce au deschise conturi în bănci din străinătate raportează despre mișcarea mijloacelor din aceste conturi.

Pe lângă datele colectate din rapoarte statistice sunt efectuate un șir de **estimări și ajustări** în scopul îmbunătățirii calității și plenitudinii datelor:

Bunuri

- Valoarea mărfurilor importate este recalculată din prețuri CIF în prețuri FOB, excluzând costul serviciilor de asigurare și transportare, care au fost estimate la 10% din valoarea importurilor din CSI și 6% – din restul țărilor. Recalcularea nu se efectuează pentru mărfurile importate din țările vecine (România și Ucraina).
- Datele oficiale înregistrate de Serviciul Vamal despre importul / exportul de bunuri efectuat de persoane fizice sunt completate cu estimările BNM.
- În baza datelor din SRTI se calculează valoarea bunurilor procurate de către transportatorii internaționali aerieni și auto în porturi și aeroporturi de la vânzătorii – rezidenți ai altui stat, precum și valoarea reparațiilor capitale executate în alte economii decât cele de reședință ale proprietarului bunurilor respective.

Servicii

Servicii de transport

- Importul serviciilor de transport de mărfuri este evaluat în baza datelor obținute de la recalcularea valorii mărfurilor din prețuri CIF în prețuri FOB (vezi compartimentul *Bunuri*). Datele astfel obținute sunt divizate estimativ pe tipuri de transport (aerian, feroviar, maritim, rutier și prin conducte de gaz).
- Exportul serviciilor de transport de mărfuri este calculat în baza datelor colectate prin intermediul SRTI, pentru serviciile auxiliare de transport se efectuează estimări suplimentare.
- Valoarea serviciilor de tranzitare a gazelor naturale pe teritoriul Republicii Moldova se înregistrează în baza rapoartelor primare colectate.
- Serviciile de transport rutier, feroviar, aerian și maritim de pasageri se calculează în baza raportului de la BNS și a informației colectate prin intermediul SRTI.
- În baza datelor privind asistența tehnică acordată țării se estimează o parte din serviciile de transport aerian prestate nerezidenților.

Servicii de călătorii

- Serviciile de călătorii sunt calculate în baza mai multor surse și sunt specificate în două componente principale: *călătorii de afaceri și călătorii în scop personal*.

- În baza datelor colectate prin intermediul SRTI se fac estimări pentru următoarele subarticole: cheltuielile muncitorilor sezonieri și de frontieră, cheltuieli de tratament, cheltuieli de instruire și altele.
- O altă sursă importantă pentru evaluarea serviciilor de călătorii este informația privind operațiunile de vânzare / cumpărare a valutei de către casele de schimb valutar. Datele obținute sunt distribuite estimativ pe subarticole.
- Vânzările în magazinele „Duty free” se utilizează pentru aprecierea valorii mărfurilor procurate de către nerezidenți la momentul plecării din țară.
- În baza datelor privind asistența tehnică acordată țării se estimează valoarea serviciilor de călătorii ale experților nerezidenți.
- Utilizând numărul declarațiilor vamale înregistrate de Serviciul Vamal despre importul / exportul de bunuri efectuat de persoane fizice, se estimează cheltuielile de călătorii ale persoanelor fizice ce se ocupă cu importul / exportul de bunuri. Cheltuielile de întreținere se determină ținând cont de durata șederii și zona geografică (țara).
- Din valoarea compensării pentru munca muncitorilor moldoveni aflați peste hotare se evaluează cheltuielile de întreținere ale acestora în țările respective.
- Se estimează serviciile de călătorii prestate rezidenților / nerezidenților ce își fac studiile sau se perfecționează profesional peste hotare / în Moldova. Aceste estimări se efectuează având în vedere numărul de persoane (studenți, elevi, stagiați etc.), țara, durata studiilor, tipul și valoarea contractului, bursele de care beneficiază rezidenții peste hotare și, respectiv, nerezidenții în Republica Moldova.

Alte servicii

- Informația colectată prin intermediul SRTI este utilizată pentru calcularea valorii serviciilor de construcții, financiare, informatice și informaționale, serviciilor de licențiere și drepturilor de autor, a altor servicii de afaceri și parțial a serviciilor guvernamentale.
- În baza datelor BNS despre comerțul exterior cu servicii se calculează valoarea serviciilor poștale și de curier; a serviciilor de telecomunicații și a serviciilor audiovizuale și culturale.
- Exportul serviciilor de asigurare se calculează în baza datelor BNS, iar pentru evaluarea importului se aplică un coeficient la valoarea primelor de asigurare plătite de către rezidenți companiilor de asigurare străine, ce sunt obținute prin SRTI. Suplimentar, în baza numărului de autovehicule importate de către persoanele fizice se estimează serviciile de asigurare a acestor mijloace de transport.
- În baza datelor despre mișcările de valută pe conturile ambasadelor și consulatelor Republicii Moldova peste hotare sunt calculate serviciile guvernamentale prestate nerezidenților.
- Se estimează serviciile guvernamentale calculate din suma asistenței tehnice acordate Republicii Moldova de către organisme internaționale și guvernele străine.

Venituri

- Compensarea pentru munca rezidenților prestată nerezidenților se estimează în baza datelor din SRTI privind transferurile bănești de peste hotare în favoarea persoanelor fizice și a anchetei forței de muncă realizată de BNS. De asemenea, se iau în considerație modificarea depozitelor persoanelor fizice și numerarul în valută străină ce circulă pe piețele interne (prin intermediul caselor de schimb valutar, al băncilor licențiate, pe piețele de imobil și autoturisme și cel ce participă la consumul final al gospodăriilor).
- Veniturile din munca nerezidenților în Moldova se estimează în baza valorii asistenței tehnice, a numărului străinilor ce lucrează în Moldova în baza contractelor de muncă pe termen scurt raportat de Biroul Migrație și Azil, precum și a informației colectate prin SRTI.
- Pentru aprecierea venitului reinvestit se utilizează datele despre rezultatele activității întreprinderilor cu capital mixt și străin, precum și datele din SRTI referitoare la dividendele plătite. În conformitate cu principiul rezultatelor operaționale curente, la calculare se iau în considerație rezultatele nete doar din activitatea operațională, cu excluderea veniturilor / pierderilor determinate de fluctuația cursului valutar, precum și a modificărilor de stoc determinate de reevaluare etc.;

- Dividendele primite de rezidenți în urma investițiilor directe peste hotare se estimează separat pe regiuni în baza datelor din raportul financiar.

Transferuri curente

- Transferurile curente personale se estimează în baza datelor din SRTI, procedura fiind similară celei descrise la articolul „*Compensarea pentru muncă*”.
- Transferurile curente privind învățământul bugetar și perfecționarea cadrelor din contul organizațiilor internaționale și guvernelor străine se evaluează în baza informației de la instituțiile de resort.
- Transferurile curente ce țin de impozitele și taxele achitate de rezidenți în țările unde se află la muncă sunt calculate utilizând un coeficient aplicat la valoarea compensării pentru muncă.
- Transferurile curente în domeniul asigurării (altele decât asigurarea vieții) sunt calculate având în vedere suma primelor de asigurare fără plata estimativă a serviciilor de asigurare.
- Asistența tehnică și granturile acordate de către donatori externi sunt evaluate în baza bugetelor proiectelor disponibile la Cancelaria de Stat, valoarea aferentă perioadei de raportare fiind estimată aproximativ și completată cu asistența acordată altor entități, din afara acestor proiecte, în baza informației din SRTI.

Transferuri de capital

- Transferurile imigranților ce sosesc la loc permanent de trai în țară sunt calculate în baza numărului imigranților și a valorii medii a averii aduse cu sine de fiecare persoană.
- Transferurile emigranților ce pleacă la loc permanent de trai în străinătate sunt estimate în baza datelor colectate prin intermediul SRTI privind transferurile persoanelor fizice în străinătate, ce se presupun să fie făcute în urma vânzării averii în țară (imobil, automobil etc.).

Investiții străine directe

- ISD în sectorul bancar – capitalul social și venitul reinvestit – se evaluează în baza rapoartelor cu privire la acționarii băncilor comerciale, rapoartelor financiare ale băncilor comerciale, datelor privind tranzacțiile cu valori mobiliare cu participarea nerezidenților (primite de la Comisia Națională a Pieței Financiare), precum și în baza datelor din SRTI. Împrumuturile între bănci și investitorii lor direcți de peste hotare se înregistrează la articolul *Alte investiții*.
- ISD în alte sectoare: (a) capitalul social se evaluează în baza raportului BNS privind alocarea investițiilor străine, a datelor din SRTI (inclusiv procurările de imobile), a datelor privind tranzacțiile cu valori mobiliare cu participarea nerezidenților, a datelor vamale – aportul în natură la capitalul social; (b) venitul reinvestit se evaluează în baza raportului privind alocarea investițiilor străine și a raportului privind activitatea financiară a persoanelor juridice (primite de la BNS); (c) împrumuturile intragrup (alt capital) se evaluează în baza datelor din Debt Management and Financial Analysis System (DMFAS – baza de date a sistemului de evidență și monitorizare a datoriei externe, publice și private, ținută de Ministerul Finanțelor împreună cu BNM), precum și a datelor din SRTI.

Credite comerciale

Creditele comerciale sunt estimate în baza datelor vamale despre tranzacțiile barter cu valori neechivalente, a evaluărilor suplimentare aferente serviciilor internaționale și a comparației plăților și încasărilor înregistrate în SRTI pentru exportul și importul de mărfuri cu datele vamale. Compararea plăților / încasărilor cu importul / exportul de mărfuri se efectuează la nivel de agent economic pentru diferite tipuri de tranzacții: cumpărare / vânzare fermă, prelucrarea bunurilor, altele. La efectuarea calculului se exclud tranzacțiile cu participarea rezidenților în care marfa nu a trecut hotarul țării, de exemplu în cazul intermedierei în tranzacțiile cu mărfuri procurate și vândute ulterior peste hotare. Aceeași metodă este utilizată atât pentru creditele comerciale primite de la partenerii din străinătate, cât și pentru cele acordate nerezidenților.

1.2. NORME METODOLOGICE REFERITOARE LA POZIȚIA INVESTIȚIONALĂ INTERNAȚIONALĂ A REPUBLICII MOLDOVA

Poziția investițională internațională a Republicii Moldova este elaborată conform standardelor recomandate de Fondul Monetar Internațional în ediția a 5-a (1993) a *Manualului de bilanță de plăți*, în suplimentul la acesta – *Derivate financiare* (2000), și conform instrucțiunilor suplimentare de înregistrare a alocărilor de DST.

Poziția investițională internațională este un document statistic, în care sunt evaluate stocurile de active și pasive externe ale unei economii la o dată anumită. Activele și pasivele financiare ale rezidenților față de nerezidenți sunt repartizate pe sectoare instituționale: autorități monetare, guvernamental, bancar și alte sectoare. Articolele de bază ale acestui document sunt identice cu cele ale contului financiar al bilanței de plăți: investiții directe, investiții de portofoliu, derivate financiare, alte investiții (credite comerciale, împrumuturi, valută și depozite, alte active și pasive, alocări de DST la pasive) și active de rezervă.

Poziția investițională internațională netă ca indicator macroeconomic reflectă diferența dintre activele și pasivele financiare externe ale economiei naționale. În funcție de situație, poziția investițională internațională poate fi net creditoare (când activele financiare depășesc pasivele financiare) sau net debitoare (când pasivele financiare sunt mai mari decât activele financiare).

Poziția investițională internațională este elaborată sub formă de tabel cu indicarea detaliilor suplimentare, după cum este prezentat mai jos:

| | Poziția la sfârșitul perioadei precedente | Modificări care reflectă: | | | | Poziția la sfârșitul perioadei de raportare |
|---|---|-----------------------------|-------------------|----------------------------|---------------|---|
| | | fluxul din bilanța de plăți | schimbări de preț | fluctuația ratei de schimb | alte ajustări | |
| Poziția investițională internațională (netă) | | | | | | |
| Active | | | | | | |
| Investiții directe peste hotare | | | | | | |
| Investiții de portofoliu | | | | | | |
| Derivate financiare | | | | | | |
| Alte investiții | | | | | | |
| Credite comerciale | | | | | | |
| Împrumuturi | | | | | | |
| Valută și depozite | | | | | | |
| Alte active | | | | | | |
| Active de rezervă | | | | | | |
| Pasive | | | | | | |
| Investiții directe în economia națională | | | | | | |
| Investiții de portofoliu | | | | | | |
| Derivate financiare | | | | | | |
| Alte investiții | | | | | | |
| Credite comerciale | | | | | | |
| Împrumuturi | | | | | | |
| Valută și depozite | | | | | | |
| Alte pasive | | | | | | |
| Alocări de DST | | | | | | |

Stocul unui articol al poziției investiționale internaționale la finele perioadei de raportare (trimestru, an) se formează din stocul la sfârșitul perioadei precedente, din tranzacțiile efective înregistrate în bilanța de plăți, din reevaluarea stocului în urma schimbărilor de preț, din modificarea rezultantă din fluctuația ratei de schimb, precum și din alte ajustări.

Valoarea activelor și pasivelor externe este reflectată după principiul prețului de piață, care poate varia în funcție de conjunctura pieței. Variația prețului este prezentată la „Modificări care reflectă schimbări de preț”.

Modificările generate de fluctuația ratei de schimb reflectă schimbarea valorii stocului în urma convertirii acestuia din valuta originală în dolari SUA. Dolarul SUA este valuta de prezentare a bilanței de plăți, poziției investiționale internaționale și a datoriei externe.

„Alte ajustări” includ corectări, reclasificări și redactări impuse de cerințele metodologice de compilare a poziției investiționale internaționale.

Sursele de informație pentru compilarea poziției investiționale internaționale sunt identice cu cele utilizate la colectarea datelor aferente contului financiar al balanței de plăți.

1.3. NORME METODOLOGICE REFERITOARE LA DATORIA EXTERNĂ A REPUBLICII MOLDOVA

Datoria externă este elaborată conform standardelor recomandate de Fondul Monetar Internațional în manualul *Statistica datoriei externe: ghid pentru compilatori și utilizatori* (2003) și instrucțiunilor suplimentare de înregistrare a alocărilor de DST.

Datoria externă brută a Republicii Moldova la o anumită dată este egală cu suma tuturor angajamentelor curente efective, necondiționate ale rezidenților față de nerezidenți ce implică debitorului una sau mai multe plăți de principal și / sau de dobândă la unul sau mai multe momente în viitor.

Datoria externă a țării constă din următoarele componente:

- Titluri de angajamente (valori mobiliare de natura obligațiunilor);
- Împrumuturi;
- Alocări de DST (drepturi speciale de trager);
- Credite comerciale;
- Valută și depozite;
- Alte angajamente aferente datoriei;
- Investiții directe: creditare intragrup.

Titlurile de angajamente includ titlurile de angajamente emise de rezidenții Moldovei, deținute de nerezidenți, cu excepția celor deținute de firme-mamă / filiale nerezidente și a valorilor mobiliare de stat emise pentru a fi plasate pe piața internă a Republicii Moldova, procurate de către nerezidenți*.

Titlurile de angajamente se repartizează după proveniența sectorială a emitentului și după tipul instrumentului.

Stocul titlurilor de angajamente la o anumită dată reprezintă suma titlurilor de angajamente emise de rezidenții Moldovei, deținute de nerezidenți, minus cele cu termenul de scadență expirat plus dobânda acumulată pentru perioada raportată, dacă plata ei este prevăzută conform acordului într-o perioadă ulterioară.

Împrumuturile cuprind:

- împrumuturile de la FMI – împrumuturi contractate de la FMI și valorificate de BNM;
- împrumuturile guvernamentale (ale statului și unităților administrativ-teritoriale (UAT)) – împrumuturi externe contractate și valorificate de guvernul central și local, în numele Republicii Moldova;
- împrumuturile garantate de guvern – împrumuturi externe contractate sub garanția guvernului și valorificate de sectorul privat;
- împrumuturile corporațiilor publice – împrumuturi externe contractate și valorificate de către unități economice, în al căror capital social statul și / sau UAT dețin mai mult de 50 la sută;
- împrumuturile private – împrumuturi externe contractate și valorificate de sectorul privat (bănci și alte sectoare), cu excepția celor permise de la companii afiliate nerezidente.

Stocul angajamentelor sub formă de împrumuturi la o anumită dată se calculează ca suma împrumuturilor externe contractate și valorificate de rezidenții Republicii Moldova minus plățile de principal preconizate conform orarului serviciului acestor împrumuturi până la data respectivă.

Alocările de drepturi speciale de trager reprezintă un angajament pe termen lung al țării față de FMI din două motive: țările receptoare achită o dobândă pentru alocările respective și sunt obligate să le restituie FMI în anumite circumstanțe, cum ar fi încetarea participării lor în Departamentul de DST al FMI sau lichidarea acestuia.

Creditele comerciale sunt angajamentele sub formă de credite acordate de furnizor sau cumpărător în tranzacțiile de comerț cu mărfuri și servicii. Ele includ:

- avansurile permise de către agenți economici de la nerezidenți;
- angajamentele rezultante din tranzacțiile barter cu bunuri ce au valori neechivalente (în cazul în care valoarea importului depășește exportul);

* Conform Legii Republicii Moldova „Cu privire la datoria publică, garanțiile de stat și recreditarea de stat” nr. 419-XYI din 22.12.2006, intrată în vigoare la 09.09.2007, valorile mobiliare de stat emise pentru a fi plasate pe piața internă a Republicii Moldova, procurate de către nerezidenți, sunt atribuite datoriei de stat interne.

- angajamentele rezultante din neachitarea în termen pentru importul de mărfuri și servicii;
- angajamentele pentru importul de mărfuri și servicii finanțat din împrumuturi externe;
- angajamentele apărute în cazul când importul bunurilor pentru prelucrare depășește exportul bunurilor după prelucrare.

Valuta și depozitele includ conturile curente și depozitele nerezidenților în sistemul bancar național.

Alte angajamente aferente datoriei includ:

- arieratele la serviciul împrumuturilor și titlurilor de angajamente, ce reprezintă sume de principal și de dobândă datorate și neonorate;
- datoria istorică pentru resursele energetice și alte mărfuri și servicii, importate în perioadele anterioare.

Investițiile directe: creditare intragrup, care specifică:

- stocul împrumuturilor primite de la companii afiliate nerezidente;
- stocul arieratelor la serviciul lor (la principal și dobândă).

Stocul angajamentelor sub formă de împrumuturi între companii afiliate calculat la o anumită dată reprezintă suma împrumuturilor externe contractate și valorificate de unitățile economice din țară de la investitorii lor direcți minus plățile de principal preconizate conform orarului serviciului acestor împrumuturi până la data respectivă.

Datoria externă este specificată pe sectoare instituționale, urmând clasificarea aplicată în balanța de plăți: autorități monetare, sectorul guvernamental, sectorul bancar, alte sectoare. Angajamentele externe sunt atribuite la sectorul debitorului nemijlocit și nu la cel al garantului, cu excepția cazurilor în care garanția este activată.

În scopuri analitice datoria externă a țării se prezintă după scadența inițială a instrumentului: termen scurt și termen lung și după tipul debitorului: **publică** și **privată**.

Datoria publică externă este parte integrantă a datoriei publice (Legea cu privire la datoria publică, garanțiile de stat și recreditarea de stat nr. 419-XYI din 22.12.2006) și reprezintă angajamentele față de nerezidenți. Ea include datoria de stat, datoria UAT, datoria Băncii Naționale a Moldovei, datoria corporațiilor publice (întreprinderi de stat și societăți comerciale în al căror capital social statul și / sau UAT dețin mai mult de 50 la sută).

Datoria de stat externă reprezintă totalul sumelor obligațiunilor neonorate contractate în numele Republicii Moldova, de către guvern prin intermediul Ministerului Finanțelor, de la nerezidenți și constă din datoria de stat externă directă și datoria externă garantată asumată de stat.

Datoria de stat externă directă include angajamentele externe ale statului apărute din calitatea statului de debitor.

Datoria externă garantată asumată de stat include angajamentele externe ale statului apărute în temeiul obligației statului de a executa garanția de stat, în cazul în care debitorul garantat nu își execută obligațiile față de creditor, conform prevederilor contractului de garanție de stat încheiat.

Datoria externă a UAT include angajamentele externe curente și scadente sub formă de împrumuturi, precum și dobânzile aferente datorate și neonorate, contractate și valorificate de către autoritățile publice locale.

Datoria Băncii Naționale a Moldovei include împrumuturile de la FMI valorificate de BNM.

Datoria externă a corporațiilor publice include angajamentele externe curente și scadente sub formă de împrumuturi, precum și dobânzile aferente datorate și neonorate, contractate și valorificate de către societățile comerciale în al căror capital social statul și / sau UAT dețin mai mult de 50 la sută și de către întreprinderile de stat.

Angajamentele ce nu întrunesc atributele datoriei publice constituie **datoria privată**.

Datoria privată externă include angajamentele sectorului privat (bănci și alte unități economice private) față de nerezidenți, contractate cu sau fără garanția guvernului și deservite de către sectorul privat.

Sursele de informație pentru compilarea datoriei externe sunt identice cu cele utilizate la colectarea datelor aferente contului financiar al balanței de plăți și poziției investiționale internaționale.

II. BAZA INFORMAȚIONALĂ A BALANȚEI DE PLĂȚI, POZIȚIEI INVESTIȚIONALE INTERNAȚIONALE ȘI A DATORIEI EXTERNE

| ARTICOL | DENUMIREA SURSEI DE DATE / PERIODICITATEA | UNITATEA RAPORTOARE |
|--|--|--|
| Bunuri | | |
| Export (FOB)/ Import (FOB) de bunuri | <ul style="list-style-type: none"> • Date privind exporturile și importurile de bunuri efectuate de persoane juridice (declarațiile vamale) / <i>lunar</i> • Date privind exporturile și importurile de bunuri efectuate de persoane fizice (declarațiile vamale) / <i>lunar</i> • Informație privind operațiunile bancare internaționale / <i>lunar</i> • Informație privind livrările și decontările aferente resurselor energetice importate / <i>trimestrial</i> | <ul style="list-style-type: none"> • Serviciul Vamal, Biroul Național de Statistică - // - • Băncile licențiate • Agenții economici ce importă resurse energetice |
| Bunuri pentru prelucrare | <ul style="list-style-type: none"> • Date privind exporturile și importurile de bunuri efectuate de persoane juridice (declarațiile vamale) / <i>lunar</i> | <ul style="list-style-type: none"> • Serviciul Vamal, Biroul Național de Statistică |
| Reparații de bunuri, Procurări în porturi | <ul style="list-style-type: none"> • Informație privind operațiunile bancare internaționale / <i>lunar</i> • Informația generalizată privind mișcarea mijloacelor din conturile externe ale agenților economici / <i>lunar</i> | <ul style="list-style-type: none"> • Băncile licențiate, Banca Națională a Moldovei • Agenții economici ce au conturi deschise peste hotare |
| Servicii | | |
| Transport | <ul style="list-style-type: none"> • Informație privind operațiunile bancare internaționale / <i>lunar</i> • Date privind exporturile și importurile de bunuri efectuate de persoane juridice (declarațiile vamale) / <i>trimestrial</i> • Raport statistic generalizator privind comerțul exterior cu servicii / <i>trimestrial</i> • Informația generalizată privind mișcarea mijloacelor din conturile externe ale agenților economici / <i>lunar</i> • Informație despre bugetele acordurilor de asistență tehnică, planificate de guvernele străine și organizațiile internaționale pentru a fi acordate Republicii Moldova / <i>trimestrial</i> | <ul style="list-style-type: none"> • Băncile licențiate, Banca Națională a Moldovei • Serviciul Vamal, Biroul Național de Statistică • Biroul Național de Statistică • Agenții economici ce au conturi deschise peste hotare • Cancelaria de Stat |
| Tranzitul de gaz | <ul style="list-style-type: none"> • Raport privind serviciile de tranzitare a gazelor naturale / <i>trimestrial</i> | <ul style="list-style-type: none"> • Agenții economici |
| Călătorii | <ul style="list-style-type: none"> • Informație privind operațiunile bancare internaționale / <i>lunar</i> • Informația generalizată privind mișcarea mijloacelor din conturile externe ale agenților economici / <i>lunar</i> • Raport privind valuta străină obținută de la comercializarea mărfurilor în magazinele duty-free / <i>trimestrial</i> • Raport generalizator privind operațiunile caselor de schimb valutar (ale băncilor licențiate și ale punctelor SV independente) / <i>lunar</i> • Date privind exporturile și importurile de bunuri efectuate de persoane fizice (declarațiile vamale) / <i>trimestrial</i> • Formarea profesională a personalului / <i>anual</i> • Informație despre bugetele acordurilor de asistență tehnică, planificate de guvernele străine și organizațiile internaționale pentru a fi acordate Republicii Moldova / <i>trimestrial</i> • Informație privind studiile străinilor la instituțiile de învățământ din Republica Moldova și studiile cetățenilor Republicii Moldova la instituțiile de învățământ din străinătate / <i>anual</i> • Informația lunară privind debursările din granturile externe / <i>trimestrial</i> • Asistența tehnică acordată Republicii Moldova (cheltuieli curente și capitale aferente) / <i>trimestrial</i> | <ul style="list-style-type: none"> • Băncile licențiate, Banca Națională a Moldovei • Agenții economici ce au conturi deschise peste hotare • Banca Națională a Moldovei, Direcția operațiuni valutare și relații externe (DOVRE) - // - • Serviciul Vamal, Biroul Național de Statistică • Biroul Național de Statistică • Cancelaria de Stat • Ministerul Educației • Ministerul Finanțelor • Reprezentanțele instituțiilor internaționale în Republica Moldova |
| Servicii de comunicații, servicii | <ul style="list-style-type: none"> • Raport statistic generalizator privind comerțul exterior cu servicii / <i>trimestrial</i> | <ul style="list-style-type: none"> • Biroul Național de Statistică |

| ARTICOL | DENUMIREA SURSEI DE DATE / PERIODICITATEA | UNITATEA RAPORTOARE |
|--|--|---|
| audiovizuale și culturale | <ul style="list-style-type: none"> • Informație privind operațiunile bancare internaționale / <i>lunar</i> | <ul style="list-style-type: none"> • Băncile licențiate, Banca Națională a Moldovei |
| Servicii de asigurare | <ul style="list-style-type: none"> • Raport statistic cu privire la activitatea societăților de asigurare / <i>trimestrial</i> • Date privind exporturile și importurile de bunuri efectuate de persoane fizice (declarațiile vamale) / <i>lunar</i> • Informație privind operațiunile bancare internaționale / <i>lunar</i> | <ul style="list-style-type: none"> • Biroul Național de Statistică • Serviciul Vamal, Biroul Național de Statistică • Băncile licențiate, Banca Națională a Moldovei |
| Servicii de construcții, financiare, de informatică și informaționale, royalty, alte servicii de afaceri | <ul style="list-style-type: none"> • Informație privind operațiunile bancare internaționale / <i>lunar</i> • Informația generalizată privind mișcarea mijloacelor din conturile externe ale agenților economici / <i>lunar</i> | <ul style="list-style-type: none"> • Băncile licențiate, Banca Națională a Moldovei • Agenții economici ce au conturi deschise peste hotare |
| Servicii guvernamentale neincluse în altă parte | <ul style="list-style-type: none"> • Informație privind operațiunile bancare internaționale / <i>lunar</i> • Informație despre bugetele acordurilor de asistență tehnică, planificate de guvernele străine și organizațiile internaționale pentru a fi acordate Republicii Moldova / <i>trimestrial</i> • Informație privind circulația mijloacelor valutare în conturile deschise peste hotare ale ambasadelor Republicii Moldova / <i>trimestrial</i> • Raport privind fluxurile granturilor externe primite și gestionate de Ministerul Finanțelor / <i>trimestrial</i> • Asistența tehnică acordată Republicii Moldova (cheltuieli curente și capitale aferente) / <i>trimestrial</i> | <ul style="list-style-type: none"> • Băncile licențiate, Banca Națională a Moldovei • Cancelaria de Stat • Ministerul Afacerilor Externe și Integrării Europene • Ministerul Finanțelor • Reprezentanțele instituțiilor internaționale în Republica Moldova |
| Venituri | | |
| Venituri din investiții directe | <ul style="list-style-type: none"> • Informație privind operațiunile bancare internaționale / <i>lunar</i> • Informația generalizată privind mișcarea mijloacelor din conturile externe ale agenților economici / <i>lunar</i> • Informație privind acționarii nerezidenți ai băncilor din Republica Moldova / <i>lunar</i> • Situația modificărilor în capitalurile proprii ale băncilor licențiate (rapoarte individuale) / <i>lunar</i> • Raport privind rezultatele financiare (Anexa nr. 2 la S.N.C. 5 - sinteza) / <i>anual și semestrial</i> • Raport privind fluxul de mijloace bănești (S.N.C. 7) / <i>anual și semestrial</i> • Raport statistic generalizator privind investițiile străine alocate de către întreprinderile cu capital străin în economia Moldovei / <i>trimestrial</i> • Baza de date privind creanțele și angajamentele Republicii Moldova sub formă de împrumuturi, titluri de valoare și alocări de DST (DMFAS) | <ul style="list-style-type: none"> • Băncile licențiate, Banca Națională a Moldovei • Agenții economici ce au conturi deschise peste hotare • Banca Națională a Moldovei, Departamentul reglementare și supraveghere bancară (DRSB) - // - • Biroul Național de Statistică - // - • Ministerul Finanțelor, Banca Națională a Moldovei - // - |
| Venituri din investiții de portofoliu | <ul style="list-style-type: none"> • Informație privind operațiunile bancare internaționale / <i>lunar</i> • Informația generalizată privind mișcarea mijloacelor din conturile externe ale agenților economici / <i>lunar</i> • Informație privind acționarii nerezidenți ai băncilor din Republica Moldova / <i>lunar</i> • Situația modificărilor în capitalurile proprii ale băncilor licențiate (rapoarte individuale) / <i>lunar</i> • Informație privind gestionarea activelor de rezervă / <i>lunar</i> • Informație privind operațiunile bancare internaționale / <i>lunar</i> | <ul style="list-style-type: none"> • Băncile licențiate, Banca Națională a Moldovei • Agenții economici ce au conturi deschise peste hotare • Banca Națională a Moldovei, DRSB - // - • Banca Națională a Moldovei, DOVRE • Băncile licențiate, Banca Națională a Moldovei |

| ARTICOL | DENUMIREA SURSEI DE DATE / PERIODICITATEA | UNITATEA RAPORTOARE |
|------------------------------|--|--|
| | <ul style="list-style-type: none"> DMFAS | <ul style="list-style-type: none"> Ministerul Finanțelor, Banca Națională a Moldovei |
| Venituri din alte investiții | <ul style="list-style-type: none"> Informația generalizată privind mișcarea mijloacelor din conturile externe ale agenților economici / <i>lunar</i> Informație privind gestionarea activelor de rezervă / <i>lunar</i> DMFAS Informația generală privind deservirea de facto zilnică a datoriei de stat externe pe împrumuturi / <i>trimestrial</i> Raport privind plățile preconizate și reale la serviciul datoriei externe publice / <i>trimestrial</i> | <ul style="list-style-type: none"> Agenții economici ce au conturi deschise peste hotare Banca Națională a Moldovei, DOVRE Ministerul Finanțelor, Banca Națională a Moldovei Ministerul Finanțelor Banca Națională a Moldovei, DOVRE |
| Compensarea pentru muncă | <ul style="list-style-type: none"> Ancheta forței de muncă (sinteză) / <i>trimestrial</i> Informație privind operațiunile bancare internaționale / <i>lunar</i> Informație privind numărul tranzacțiilor de vânzare-cumpărare a apartamentelor, încăperilor izolate locative și caselor de locuit individuale înregistrate pe teritoriul Republicii Moldova / <i>trimestrial</i> Informație privind prețurile medii pe piețele imobiliare / <i>trimestrial</i> Informație privind imigranții sosiți temporar la muncă în Republica Moldova / <i>trimestrial</i> Informație privind activele și pasivele în valută străină ale băncilor licențiate din Republica Moldova / <i>lunar</i> Raport generalizator privind operațiunile efectuate de către punctele de schimb valutar ale băncilor licențiate / <i>lunar</i> Informație privind vânzarea și cumpărarea de valută de către casele de schimb valutar independente / <i>lunar</i> Informație privind valuta în numerar scoasă din Republica Moldova de către bănci / <i>trimestrial</i> Informație generalizată privind valuta în numerar introdusă în Republica Moldova de către bănci / <i>trimestrial</i> Date privind exporturile și importurile de bunuri efectuate de persoane fizice (declarațiile vamale) / <i>lunar</i> Informație despre bugetele acordurilor de asistență tehnică, planificate de guvernele străine și organizațiile internaționale pentru a fi acordate Republicii Moldova / <i>trimestrial</i> Informația lunară privind debursările din granturile externe / <i>trimestrial</i> | <ul style="list-style-type: none"> Biroul Național de Statistică Băncile licențiate Agencia Relații Funciare și Cadastru Burse imobiliare Biroul Migrație și Azil Banca Națională a Moldovei, DOVRE - // - - // - - // - - // - Serviciul Vamal, Biroul Național de Statistică Cancelaria de Stat Ministerul Finanțelor |
| Transferuri | | |
| Transferuri curente | <ul style="list-style-type: none"> Ancheta forței de muncă (sinteză) / <i>trimestrial</i> Informație privind operațiunile bancare internaționale / <i>lunar</i> Informația generalizată privind mișcarea mijloacelor din conturile externe ale agenților economici / <i>lunar</i> Date privind exporturile și importurile de bunuri efectuate de persoane juridice (declarațiile vamale) / <i>lunar</i> Date privind exporturile și importurile de bunuri efectuate de persoane fizice (declarațiile vamale) / <i>lunar</i> Formarea profesională a personalului / <i>anual</i> Raport statistic cu privire la activitatea societăților de asigurare / <i>trimestrial</i> Informație despre bugetele acordurilor de asistență tehnică, planificate de guvernele străine și organizațiile internaționale pentru a fi acordate Republicii Moldova / <i>trimestrial</i> Informație privind studiile străinilor la instituțiile de învățământ din Republica Moldova / <i>anual</i> Informație privind studiile cetățenilor Republicii Moldova la instituțiile de învățământ din străinătate / <i>anual</i> | <ul style="list-style-type: none"> Biroul Național de Statistică Băncile licențiate, Banca Națională a Moldovei Agenții economici ce au conturi deschise peste hotare Serviciul Vamal, Biroul Național de Statistică - // - Biroul Național de Statistică - // - Cancelaria de Stat Ministerul Educației - // - |

| ARTICOL | DENUMIREA SURSEI DE DATE / PERIODICITATEA | UNITATEA RAPORTOARE |
|--|---|--|
| | <ul style="list-style-type: none"> Raport privind plățile efectuate către organizațiile internaționale / <i>trimestrial</i> Informația lunară privind debursările din granturile externe / <i>trimestrial</i> Asistența tehnică acordată Republicii Moldova (cheltuieli curente și capitale aferente) / <i>trimestrial</i> Raport privind asistența tehnică acordată Moldovei și cheltuielile curente și capitale aferente / <i>trimestrial</i> | <ul style="list-style-type: none"> Ministerul Finanțelor Ministerul Finanțelor Reprezentanțele instituțiilor internaționale în Republica Moldova Fundația Soros Moldova |
| Transferuri de capital | <ul style="list-style-type: none"> Raport privind emigrarea din Republica Moldova pentru trai permanent / <i>trimestrial</i> Informație privind operațiunile bancare internaționale / <i>lunar</i> Raport privind mijloacele bănești legalizate și transferate în străinătate de către băncile autorizate pentru luna respectivă / <i>lunar</i> Informație privind imigranții sosiți în Republica Moldova la trai permanent / <i>trimestrial</i> Informație privind tranzacțiile cu valori mobiliare efectuate pe piața secundară cu participarea nerezidenților / <i>trimestrial</i> Informație despre bugetele acordurilor de asistență tehnică, planificate de guvernele străine și organizațiile internaționale pentru a fi acordate Republicii Moldova / <i>trimestrial</i> Informația generalizată privind mișcarea mijloacelor din conturile externe ale agenților economici / <i>lunar</i> | <ul style="list-style-type: none"> Ministerul Tehnologiei Informației și Comunicațiilor Băncile licențiate, Banca Națională a Moldovei - // - Biroul Migrație și Azil Comisia Națională a Pieței Financiare Cancelaria de Stat Agenții economici ce au conturi deschise peste hotare |
| Comercializarea activelor nefinanciare neproduse | <ul style="list-style-type: none"> Informație privind operațiunile bancare internaționale / <i>lunar</i> | <ul style="list-style-type: none"> Băncile licențiate |
| Investiții directe | | |
| peste hotare | | |
| Capital social | | |
| Venit reinvestit | | |
| sectorul bancar | <ul style="list-style-type: none"> Informație privind operațiunile bancare internaționale / <i>lunar</i> Raport privind efectuarea operațiunilor valutare autorizate / <i>trimestrial</i> Valorile mobiliare străine ale băncii licențiate / <i>lunar</i> | <ul style="list-style-type: none"> Băncile licențiate Banca Națională a Moldovei, DOVRE Banca Națională a Moldovei, DRSB |
| alte sectoare | <ul style="list-style-type: none"> Informație privind operațiunile bancare internaționale / <i>lunar</i> Notă informativă la bilanțul contabil privind avansurile, împrumuturile și decontările cu clienții externi (Anexa nr. 6 la S.N.C.5 - sinteză) / <i>anual și semestrial</i> Notă informativă la bilanțul contabil privind avansurile, împrumuturile și decontările cu clienții externi (Anexa nr. 18 la S.N.C.4 - sinteză) / <i>anual și semestrial</i> | <ul style="list-style-type: none"> Băncile licențiate Biroul Național de Statistică - // - |
| Alt capital | | |
| alte sectoare | <ul style="list-style-type: none"> Informație privind operațiunile bancare internaționale / <i>lunar</i> DMFAS Informație privind operațiunile valutare autorizate / <i>trimestrial</i> | <ul style="list-style-type: none"> Băncile licențiate Ministerul Finanțelor, Banca Națională a Moldovei Banca Națională a Moldovei, DOVRE |
| în Moldova | | |
| Capital social | | |
| Venit reinvestit | | |
| sectorul bancar | <ul style="list-style-type: none"> Informație privind acționarii nerezidenți ai băncilor din Republica Moldova / <i>lunar</i> Situația modificărilor în capitalurile proprii ale băncilor licențiate (rapoarte individuale) / <i>lunar</i> | <ul style="list-style-type: none"> Banca Națională a Moldovei, DRSB - // - |

| ARTICOL | DENUMIREA SURSEI DE DATE / PERIODICITATEA | UNITATEA RAPORTOARE |
|---------------------------------|---|---|
| | <ul style="list-style-type: none"> Informație privind tranzacțiile cu valori mobiliare efectuate pe piața secundară cu participarea nerezidenților / <i>trimestrial</i> Informație privind emisiile de valori mobiliare: participarea nerezidenților / <i>trimestrial</i> Informație privind operațiunile bancare internaționale / <i>lunar</i> | <ul style="list-style-type: none"> Comisia Națională a Pieței Financiare Comisia Națională a Pieței Financiare Băncile licențiate |
| alte sectoare | <ul style="list-style-type: none"> Informație privind operațiunile bancare internaționale / <i>lunar</i> Raport statistic generalizator privind investițiile străine alocate de către întreprinderile cu capital străin în economia Moldovei / <i>trimestrial</i> Bilanțul contabil al întreprinderilor ce raportează 1-INVEST (date individuale) / <i>anual</i> Date despre valoarea capitalului propriu și a capitalului statutar (Anexa nr.16 la S.N.C. 4) / <i>anual</i> Informație despre proprietarii persoanei juridice / <i>trimestrial</i> Date privind exporturile și importurile de bunuri efectuate de persoane juridice (declarațiile vamale) / <i>lunar</i> Raport privind rezultatele financiare (Anexa nr. 2 la S.N.C. 5 - sinteza) / <i>anual și semestrial</i> Raport privind rezultatele financiare pe întreprinderile ce raportează 1-INVEST (Anexa nr.2 la S.N.C.5 - date individuale) / <i>anual</i> Informație privind tranzacțiile cu valori mobiliare efectuate pe piața secundară cu participarea nerezidenților / <i>trimestrial</i> Informație privind emisiile de valori mobiliare: participarea nerezidenților / <i>trimestrial</i> | <ul style="list-style-type: none"> Băncile licențiate Biroul Național de Statistică - // - - // - IS CRIS Registru Serviciul Vamal, Biroul Național de Statistică Biroul Național de Statistică - // - Comisia Națională a Pieței Financiare - // - |
| Alt capital | | |
| alte sectoare | <ul style="list-style-type: none"> Informație privind operațiunile bancare internaționale / <i>lunar</i> DMFAS Notă informativă la bilanțul contabil privind avansurile, investițiile, împrumuturile și decontările cu clienții externi (Anexa nr. 6 la S.N.C.5 - sinteză) / <i>anual și semestrial</i> Notă informativă la bilanțul contabil privind avansurile, investițiile, împrumuturile și decontările cu clienții externi (Anexa nr. 18 la S.N.C.4 - sinteză) / <i>anual și semestrial</i> Bilanțul contabil – particularitățile contabilității la întreprinderile micului business (Anexa nr. 16 la S.N.C.4) / <i>anual</i> Anexa la bilanțul contabil (Anexa nr. 4 la S.N.C. 5) / <i>anual</i> | <ul style="list-style-type: none"> Băncile licențiate Ministerul Finanțelor, Banca Națională a Moldovei Biroul Național de Statistică - // - - // - - // - |
| Investiții de portofoliu | | |
| Active | | |
| Titluri de participare | | |
| alte sectoare | <ul style="list-style-type: none"> Informație privind operațiunile bancare internaționale / <i>lunar</i> Informație privind operațiunile valutare autorizate / <i>trimestrial</i> | <ul style="list-style-type: none"> Băncile licențiate Banca Națională a Moldovei, DOVRE |
| Titluri de creanță | | |
| sectorul bancar | <ul style="list-style-type: none"> Informație privind operațiunile bancare internaționale / <i>lunar</i> Valorile mobiliare străine ale băncii licențiate / <i>lunar</i> Informația privind poziția valutară deschisă / <i>lunar</i> | <ul style="list-style-type: none"> Băncile licențiate Banca Națională a Moldovei, DRSB Banca Națională a Moldovei, DOVRE |
| alte sectoare | <ul style="list-style-type: none"> Informație privind operațiunile bancare internaționale / <i>lunar</i> | <ul style="list-style-type: none"> Băncile licențiate |

| ARTICOL | DENUMIREA SURSEI DE DATE / PERIODICITATEA | UNITATEA RAPORTOARE |
|-------------------------------|---|--|
| Pasive | | |
| Titluri de participare | | |
| sectorul bancar | <ul style="list-style-type: none"> • Informație privind acționarii nerezidenți ai băncilor din Republica Moldova / <i>lunar</i> • Situația modificărilor în capitalurile proprii ale băncilor licențiate (rapoarte individuale) / <i>lunar</i> • Informație privind tranzacțiile cu valori mobiliare efectuate pe piața secundară cu participarea nerezidenților / <i>trimestrial</i> • Informație privind emisiile de valori mobiliare: participarea nerezidenților / <i>trimestrial</i> • Informație privind operațiunile bancare internaționale / <i>lunar</i> | <ul style="list-style-type: none"> • Banca Națională a Moldovei, DRSB - // - • Comisia Națională a Pieței Financiare - // - • Băncile licențiate |
| alte sectoare | <ul style="list-style-type: none"> • Informație privind operațiunile bancare internaționale / <i>lunar</i> • Raport statistic generalizator privind investițiile străine alocate de către întreprinderile cu capital străin în economia Moldovei / <i>trimestrial</i> • Notă informativă la bilanțul contabil privind avansurile, investițiile, împrumuturile și decontările cu clienții externi (Anexa nr. 6 la S.N.C.5 - sinteză) / <i>anual și semestrial</i> • Notă informativă la bilanțul contabil privind avansurile, investițiile, împrumuturile și decontările cu clienții externi (Anexa nr. 6 la S.N.C.5 – date individuale) / <i>anual</i> • Informație privind tranzacțiile cu valori mobiliare efectuate pe piața secundară cu participarea nerezidenților / <i>trimestrial</i> • Informație privind emisiile de valori mobiliare: participarea nerezidenților / <i>trimestrial</i> • Raport privind efectuarea operațiunilor valutare autorizate / <i>trimestrial</i> | <ul style="list-style-type: none"> • Băncile licențiate • Biroul Național de Statistică - // - • Comisia Națională a Pieței Financiare - // - • Comisia Națională a Pieței Financiare • Banca Națională a Moldovei, DOVRE |
| Titluri de angajamente | | |
| sectorul guvernamental | <ul style="list-style-type: none"> • Informație privind operațiunile bancare internaționale / <i>lunar</i> • DMFAS | <ul style="list-style-type: none"> • Banca Națională a Moldovei • Ministerul Finanțelor, Banca Națională a Moldovei |
| Derivate financiare | | |
| Active / Pasive | | |
| sectorul bancar | <ul style="list-style-type: none"> • Informație privind operațiunile bancare internaționale / <i>lunar</i> | <ul style="list-style-type: none"> • Băncile licențiate |
| Alte investiții | | |
| Credite comerciale | | |
| Active | | |
| alte sectoare | <ul style="list-style-type: none"> • Informație privind operațiunile bancare internaționale / <i>lunar</i> • Date privind exporturile și importurile de bunuri efectuate de persoane juridice (declarațiile vamale) / <i>lunar</i> • Notă informativă la bilanțul contabil privind avansurile, investițiile, împrumuturile și decontările cu clienții externi (Anexa nr. 6 la S.N.C.5 - sinteză) / <i>anual și semestrial</i> • Notă informativă la bilanțul contabil privind avansurile, investițiile, împrumuturile și decontările cu clienții externi (Anexa nr. 18 la S.N.C.4 - sinteză) / <i>anual și semestrial</i> | <ul style="list-style-type: none"> • Băncile licențiate • Serviciul Vamal, Biroul Național de Statistică • Biroul Național de Statistică - // - |
| Pasive | | |
| alte sectoare | <ul style="list-style-type: none"> • Informație privind operațiunile bancare internaționale / <i>lunar</i> • Date privind exporturile și importurile de bunuri efectuate de persoane juridice (declarațiile vamale) / <i>lunar</i> • Notă informativă la bilanțul contabil privind avansurile, investițiile, împrumuturile și decontările cu clienții externi (Anexa nr. 6 la S.N.C.5 - sinteză) / <i>anual și semestrial</i> | <ul style="list-style-type: none"> • Băncile licențiate, Banca Națională a Moldovei • Serviciul Vamal, Biroul Național de Statistică • Biroul Național de Statistică |

| ARTICOL | DENUMIREA SURSEI DE DATE / PERIODICITATEA | UNITATEA RAPORTOARE |
|---------------------------|--|--|
| | <ul style="list-style-type: none"> Notă informativă la bilanțul contabil privind avansurile, investițiile, împrumuturile și decontările cu clienții externi (Anexa nr. 18 la S.N.C.4 - sinteză) / <i>anual și semestrial</i> | - // - |
| Valută și depozite | | |
| Active | | |
| autorități monetare | <ul style="list-style-type: none"> Active oficiale de rezervă și obligațiuni în valută străină / <i>lunar</i> Informație privind rulajul și soldurile conturilor corespondente și conturilor NOSTRO / <i>lunar</i> | <ul style="list-style-type: none"> Banca Națională a Moldovei, DOVRE Banca Națională a Moldovei, Direcția contabilitate |
| sectorul guvernamental | <ul style="list-style-type: none"> Active oficiale de rezervă și obligațiuni în valută străină / <i>lunar</i> | <ul style="list-style-type: none"> Banca Națională a Moldovei, DOVRE |
| sectorul bancar | <ul style="list-style-type: none"> Informație privind conturile băncii licențiate deschise în străinătate (în baza raportului privind conturile corespondente și alte plasări ale băncilor licențiate) / <i>trimestrial</i> Informație privind activele în valută străină ale băncilor licențiate (în baza poziției valutare deschise a băncii) / <i>lunar</i> | - // - |
| alte sectoare | <ul style="list-style-type: none"> Informația generalizată privind mișcarea mijloacelor din conturile externe ale agenților economici / <i>lunar</i> Informație privind operațiunile bancare internaționale / <i>lunar</i> Informație generalizatoare privind operațiunile caselor de schimb valutar independente / <i>lunar</i> Raport generalizator privind operațiunile efectuate de către punctele de schimb valutar ale băncilor licențiate / <i>lunar</i> Date privind exporturile și importurile de bunuri efectuate de persoane fizice (declarațiile vamale) / <i>lunar</i> | <ul style="list-style-type: none"> Agenții economici ce au conturi deschise peste hotare Băncile licențiate Banca Națională a Moldovei, DOVRE Serviciul Vamal, Biroul Național de Statistică |
| Pasive | | |
| autorități monetare | <ul style="list-style-type: none"> Informație privind rulajul și soldurile conturilor corespondente și conturilor LORO / <i>lunar</i> | <ul style="list-style-type: none"> Banca Națională a Moldovei, Direcția contabilitate |
| sectorul bancar | <ul style="list-style-type: none"> Informație privind conturile băncii licențiate deschise în străinătate (în baza raportului privind conturile corespondente și alte plasări ale băncilor licențiate) / <i>trimestrial</i> Informație privind conturile în valută străină ale rezidenților și nerezidenților și conturile în moneda națională ale nerezidenților în banca licențiată / <i>lunar</i> | <ul style="list-style-type: none"> Banca Națională a Moldovei, DOVRE |
| Împrumuturi | | |
| Active | | |
| sectorul guvernamental | <ul style="list-style-type: none"> Informație privind operațiunile bancare internaționale / <i>lunar</i> DMFAS | <ul style="list-style-type: none"> Băncile licențiate, Banca Națională a Moldovei Ministerul Finanțelor, Banca Națională a Moldovei |
| sectorul bancar | <ul style="list-style-type: none"> DMFAS | <ul style="list-style-type: none"> Ministerul Finanțelor, Banca Națională a Moldovei |
| alte sectoare | <ul style="list-style-type: none"> Informație privind operațiunile bancare internaționale / <i>lunar</i> Notă informativă la bilanțul contabil privind avansurile, investițiile, împrumuturile și decontările cu clienții externi (Anexa nr. 6 la S.N.C.5 - sinteză) / <i>anual și semestrial</i> Notă informativă la bilanțul contabil privind avansurile, investițiile, împrumuturile și decontările cu clienții externi (Anexa nr. 18 la S.N.C.4 - sinteză) / <i>anual și semestrial</i> | <ul style="list-style-type: none"> Băncile licențiate Biroul Național de Statistică |
| Pasive | | |
| autorități monetare | <ul style="list-style-type: none"> DMFAS | <ul style="list-style-type: none"> Ministerul Finanțelor, Banca Națională a Moldovei |
| sectorul guvernamental | <ul style="list-style-type: none"> Informație privind operațiunile bancare internaționale / <i>lunar</i> DMFAS Informație generală privind deservirea de facto zilnică a datoriei de stat externe pe împrumuturi / <i>trimestrial</i> | <ul style="list-style-type: none"> Băncile licențiate, Banca Națională a Moldovei Ministerul Finanțelor, Banca Națională a Moldovei Ministerul Finanțelor |

| ARTICOL | DENUMIREA SURSEI DE DATE / PERIODICITATEA | UNITATEA RAPORTOARE |
|--|--|--|
| | <ul style="list-style-type: none"> Raport privind plățile preconizate și reale la serviciul datoriei externe publice / <i>trimestrial</i> Informație privind debursările la împrumuturile guvernamentale Informație privind datoria externă guvernamentală pe credite și creditori | <ul style="list-style-type: none"> Banca Națională a Moldovei, DOVRE Ministerul Finanțelor <p style="text-align: center;">- // -</p> |
| sectorul bancar | <ul style="list-style-type: none"> Informație privind operațiunile bancare internaționale / <i>lunar</i> DMFAS | <ul style="list-style-type: none"> Băncile licențiate Ministerul Finanțelor, Banca Națională a Moldovei |
| alte sectoare | <ul style="list-style-type: none"> Informația generalizată privind mișcarea mijloacelor din conturile externe ale agenților economici / <i>lunar</i> Informație privind operațiunile bancare internaționale / <i>lunar</i> DMFAS Notă informativă la bilanțul contabil privind avansurile, investițiile, împrumuturile și decontările cu clienții externi (Anexa nr. 6 la S.N.C.5 - sinteză) / <i>anual și semestrial</i> Notă informativă la bilanțul contabil privind avansurile, investițiile, împrumuturile și decontările cu clienții externi (Anexa nr. 18 la S.N.C.4 - sinteză) / <i>anual și semestrial</i> | <ul style="list-style-type: none"> Agenții economici ce au conturi deschise peste hotare Băncile licențiate Ministerul Finanțelor, Banca Națională a Moldovei Biroul Național de Statistică <p style="text-align: center;">- // -</p> |
| Alte active | | |
| sectorul guvernamental, alte sectoare | <ul style="list-style-type: none"> Informație privind livrările și decontările aferente resurselor energetice importate / <i>trimestrial</i> Informație privind operațiunile bancare internaționale / <i>lunar</i> Raport privind plățile preconizate și reale la serviciul datoriei externe publice / <i>trimestrial</i> Date privind exporturile și importurile de bunuri efectuate de persoane juridice (declarațiile vamale) / <i>lunar</i> DMFAS Informația generală privind deservirea de facto zilnică a datoriei de stat externe pe împrumuturi / <i>trimestrial</i> | <ul style="list-style-type: none"> Agenții economici ce importă resurse energetice Băncile licențiate Banca Națională a Moldovei, DOVRE Serviciul Vamal, Biroul Național de Statistică Ministerul Finanțelor, Banca Națională a Moldovei Ministerul Finanțelor |
| Alte pasive | | |
| sectorul guvernamental, sectorul bancar, alte sectoare | <ul style="list-style-type: none"> Informație privind livrările și decontările aferente resurselor energetice importate / <i>trimestrial</i> Informație privind operațiunile bancare internaționale / <i>lunar</i> Raport privind plățile preconizate și reale la serviciul datoriei externe publice / <i>trimestrial</i> Informație privind tranzacțiile cu valori mobiliare efectuate pe piața secundară cu participarea nerezidenților / <i>trimestrial</i> Informație privind emisiile de valori mobiliare: participarea nerezidenților / <i>trimestrial</i> DMFAS Informația generală privind deservirea de facto zilnică a datoriei de stat externe pe împrumuturi / <i>trimestrial</i> | <ul style="list-style-type: none"> Agenții economici ce importă resurse energetice Băncile licențiate, Banca Națională a Moldovei Banca Națională a Moldovei, DOVRE Comisia Națională a Pieței Financiare <p style="text-align: center;">- // -</p> <ul style="list-style-type: none"> Ministerul Finanțelor, Banca Națională a Moldovei Ministerul Finanțelor |
| Alocări de DST | <ul style="list-style-type: none"> Informație privind operațiunile internaționale / <i>lunar</i> DMFAS | <ul style="list-style-type: none"> Banca Națională a Moldovei Ministerul Finanțelor, Banca Națională a Moldovei |
| Active de rezervă | <ul style="list-style-type: none"> Informație privind operațiunile internaționale / <i>lunar</i> Activele oficiale de rezervă și obligațiuni în valută străină / <i>trimestrial</i> Informație privind poziția valutară deschisă / <i>lunar</i> Raport privind compoziția valutară a activelor oficiale de rezervă / <i>lunar</i> Raport privind operațiunile forex la data scadenței / <i>lunar</i> Informație privind gestionarea activelor de rezervă / <i>lunar</i> | <ul style="list-style-type: none"> Banca Națională a Moldovei Banca Națională a Moldovei, DOVRE <p style="text-align: center;">- // -</p> <p style="text-align: center;">- // -</p> <p style="text-align: center;">- // -</p> <p style="text-align: center;">- // -</p> |

III. BALANȚA DE PLĂȚI A REPUBLICII MOLDOVA PENTRU ANUL 2012

3.1. SITUAȚII GENERALE

Tabelul 1. Balanța de plăți a Republicii Moldova - agregate principale (mil. USD)

| | 2008 | 2009 | 2010 | 2011 | 2012 |
|--|----------------|----------------|----------------|----------------|----------------|
| CONTUL CURENT | -975.57 | -446.67 | -451.34 | -784.47 | -495.28 |
| Bunuri și servicii | -3,219.16 | -1,988.54 | -2,282.96 | -2,872.04 | -2,945.06 |
| Bunuri | -3,225.99 | -1,948.79 | -2,219.45 | -2,869.44 | -2,923.98 |
| export (FOB), din care: | 1,645.90 | 1,326.93 | 1,590.43 | 2,277.05 | 2,228.06 |
| băuturi alcoolice | 193.11 | 157.26 | 175.84 | 177.81 | 210.65 |
| import (FOB), din care: | -4,871.89 | -3,275.72 | -3,809.88 | -5,146.49 | -5,152.04 |
| resurse energetice (fără energie electrică) | -903.24 | -652.99 | -732.77 | -1,046.76 | -1,039.51 |
| Servicii | 6.83 | -39.75 | -63.51 | -2.60 | -21.08 |
| export | 843.90 | 673.11 | 700.31 | 881.47 | 936.32 |
| import | -837.07 | -712.86 | -763.82 | -884.07 | -957.40 |
| Venituri | 604.79 | 321.24 | 504.70 | 571.52 | 839.78 |
| intrări, din care: | 906.22 | 592.06 | 766.98 | 926.75 | 1,051.80 |
| veniturile rezidenților din muncă | 842.00 | 563.42 | 742.96 | 899.03 | 1,012.53 |
| ieșiri, din care: | -301.43 | -270.82 | -262.28 | -355.23 | -212.02 |
| dividende și profituri distribuite din investiții directe | -34.72 | -134.65 | -124.65 | -153.28 | -123.01 |
| venit reinvestit și profituri nedistribuite ale filialelor | -98.70 | 11.56 | -14.55 | -86.72 | 11.01 |
| venit din alte investiții *** | -66.96 | -62.39 | -48.25 | -59.45 | -63.25 |
| Transferuri curente | 1,638.80 | 1,220.63 | 1,326.92 | 1,516.05 | 1,610.00 |
| intrări, din care: | 1,750.29 | 1,323.99 | 1,416.32 | 1,614.71 | 1,711.52 |
| transferuri personale | 1,046.02 | 635.21 | 608.47 | 701.37 | 773.79 |
| ieșiri | -111.49 | -103.36 | -89.40 | -98.66 | -101.52 |
| CONTUL DE CAPITAL ȘI FINANCIAR | 912.25 | 369.41 | 373.72 | 696.77 | 420.19 |
| Contul de capital | -14.61 | -17.54 | -28.36 | -29.50 | -33.80 |
| Investiții directe, din care: | 695.38 | 201.57 | 204.39 | 267.64 | 155.36 |
| în economia națională | 711.46 | 208.33 | 207.90 | 288.21 | 175.14 |
| capital social și venit reinvestit | 540.40 | 150.00 | 171.53 | 230.62 | 133.54 |
| împrumuturi intragrup | 171.06 | 58.33 | 36.37 | 57.59 | 41.60 |
| Investiții de portofoliu, din care: | 6.26 | -5.87 | 1.00 | -0.03 | 21.34 |
| Active* | -0.16 | -0.30 | -4.84 | -5.16 | 6.98 |
| titluri de participare | -0.16 | -0.30 | -0.47 | 0.13 | -0.18 |
| titluri de creanțe | | | -4.37 | -5.29 | 7.16 |
| Pasive** | 6.42 | -5.57 | 5.84 | 5.13 | 14.36 |
| titluri de participare | 11.36 | 2.39 | 5.84 | 5.07 | 14.36 |
| titluri de angajamente | -4.94 | -7.96 | | 0.06 | |
| Derivate financiare – bancare, valoare netă | 0.94 | 0.34 | -0.63 | 0.19 | -0.24 |
| Alte investiții | 676.29 | -9.64 | 491.69 | 736.58 | 775.16 |
| Active* | 52.14 | -210.56 | 75.51 | 90.82 | 225.62 |
| credite comerciale | 76.30 | 44.86 | 21.24 | -74.30 | 98.15 |
| împrumuturi | 1.80 | 4.20 | -7.39 | 1.99 | -4.96 |
| valută și depozite | -25.96 | -259.62 | 61.66 | 163.13 | 131.88 |
| alte active | | | | | 0.55 |
| Pasive** | 624.15 | 200.92 | 416.18 | 645.76 | 549.54 |
| credite comerciale | 131.16 | 60.70 | 99.09 | 200.72 | 31.50 |
| împrumuturi pe termen lung *** | 378.26 | -10.03 | 286.21 | 313.26 | 440.43 |
| utilizare | 701.05 | 312.23 | 632.91 | 734.81 | 860.85 |
| rambursare | -322.79 | -322.26 | -346.70 | -421.55 | -420.42 |
| împrumuturi pe termen scurt | 32.86 | -49.95 | 5.92 | 18.13 | 1.93 |
| depozitele nerezidenților în sistemul bancar național | 53.12 | -46.64 | -69.59 | 47.69 | -5.45 |
| alte pasive | 28.75 | 62.64 | 94.55 | 65.96 | 81.13 |
| alocări de DST | | 184.20 | | | |
| Activele de rezervă ale statului* | -452.01 | 200.55 | -294.37 | -278.11 | -497.63 |
| Erori și omisiuni | 63.32 | 77.26 | 77.62 | 87.70 | 75.09 |
| Informativ: | | | | | |
| Transferuri de mijloace bănești din străinătate efectuate în favoarea persoanelor fizice prin băncile licențiate | 1,660.09 | 1,182.02 | 1,244.14 | 1,443.47 | 1,494.23 |

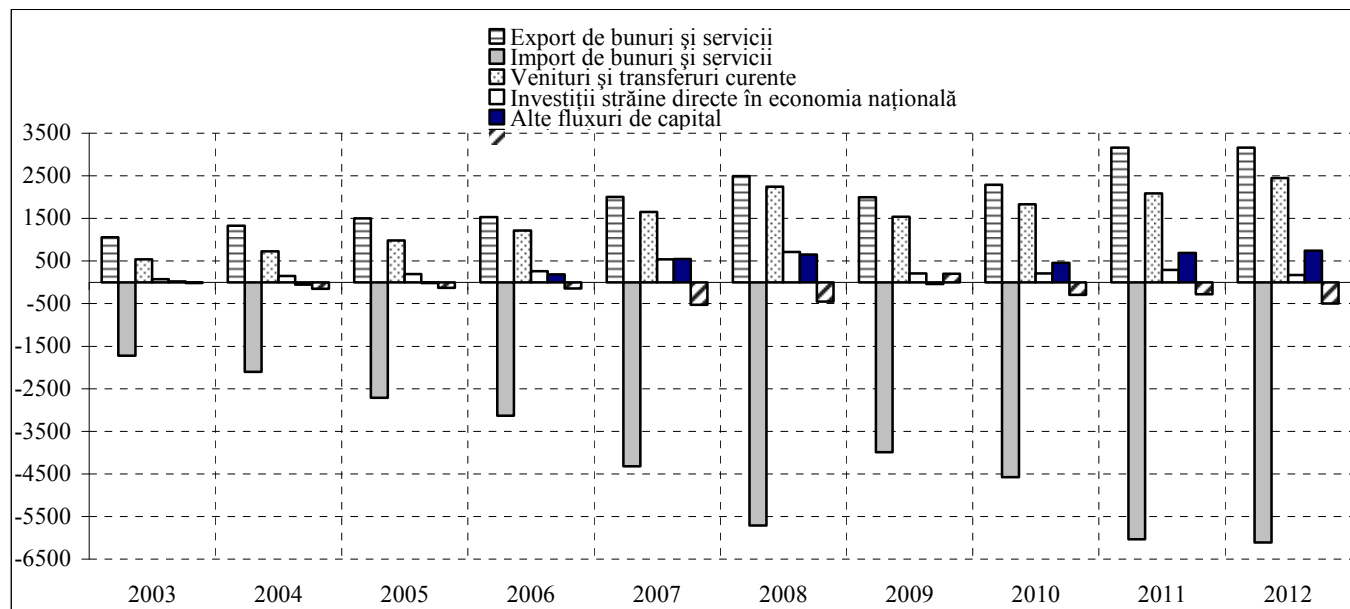
*(-) majorare, (+) micșorare; ** (+) majorare, (-) micșorare;

*** pentru 2008 inclusiv cele reeșalonate

Notă: Datele pentru 2008-2011 au fost actualizate.

Balanța de plăți externe a Republicii Moldova a fost influențată în 2012 de mai mulți factori, atât endogeni, cât și exogeni. Gerurile din iarna anului 2012 și seceta din vară, afectând agricultura, au influențat comerțul extern, alături de contractarea cererii în țările europene și majorarea prețurilor mondiale la produsele alimentare și petroliere.

Diagrama 1. Componentele balanței de plăți în dinamică anuală (mil. USD)

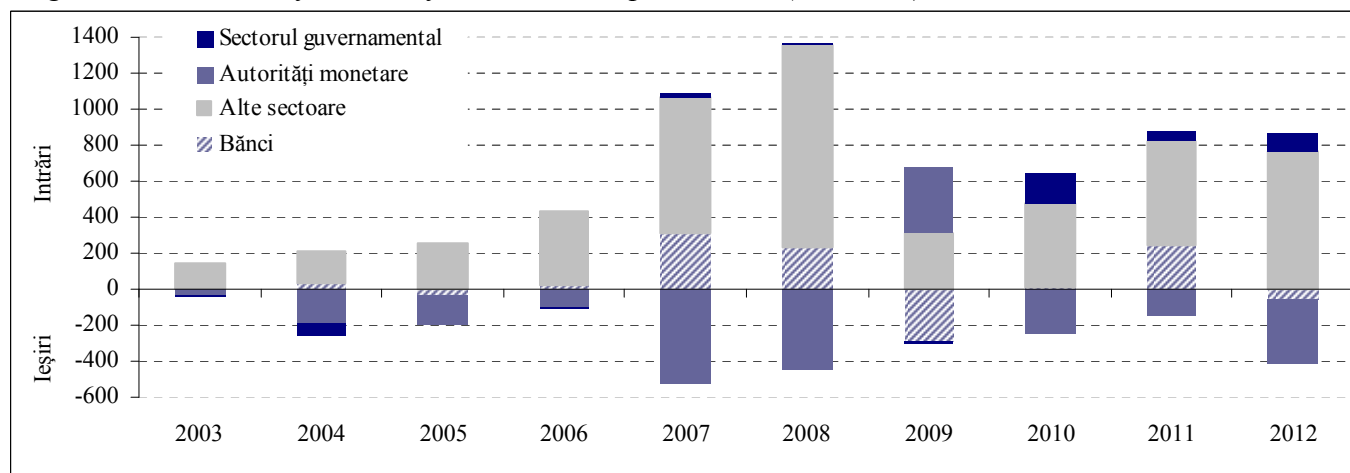


Contul curent al balanței de plăți a înregistrat un deficit de 495.28 mil. USD, în scădere cu 36.9 la sută față de anul precedent, ceea ce reprezintă 6.8 la sută în raport cu PIB (11.2 la sută în 2011). Deși balanța bunurilor și serviciilor a înregistrat un sold aproximativ la nivelul anului precedent, indicele propensiunii medii spre export a descrescut comparativ cu anul precedent cu 1.4 puncte procentuale, precum și cel spre import – cu 1.8 p. p. Suma compensării pentru muncă și a transferurilor personale primite din străinătate a fost cu 11.6 la sută mai mare decât în anul precedent și a constituit 24.6 la sută în raport cu valoarea produsului intern brut. Dividendele plătite investitorilor străini au scăzut cu 19.3 la sută.

Contul de capital și financiar în anul 2012 a consemnat intrări nete de capital în valoare de 420.19 mil. USD. **Contul de capital** s-a soldat cu un deficit în sumă de 33.80 mil. USD, determinat de transferurile persoanelor care emigrează pentru trai permanent peste hotare. Excedentul **contului financiar** (453.99 mil. USD) a fost în descreștere față de anul precedent cu 37.5 la sută, fapt cauzat preponderent de scăderea investițiilor directe.

Dinamica fluxurilor financiare nete în diviziunea sectorială este prezentată în diagrama 2.

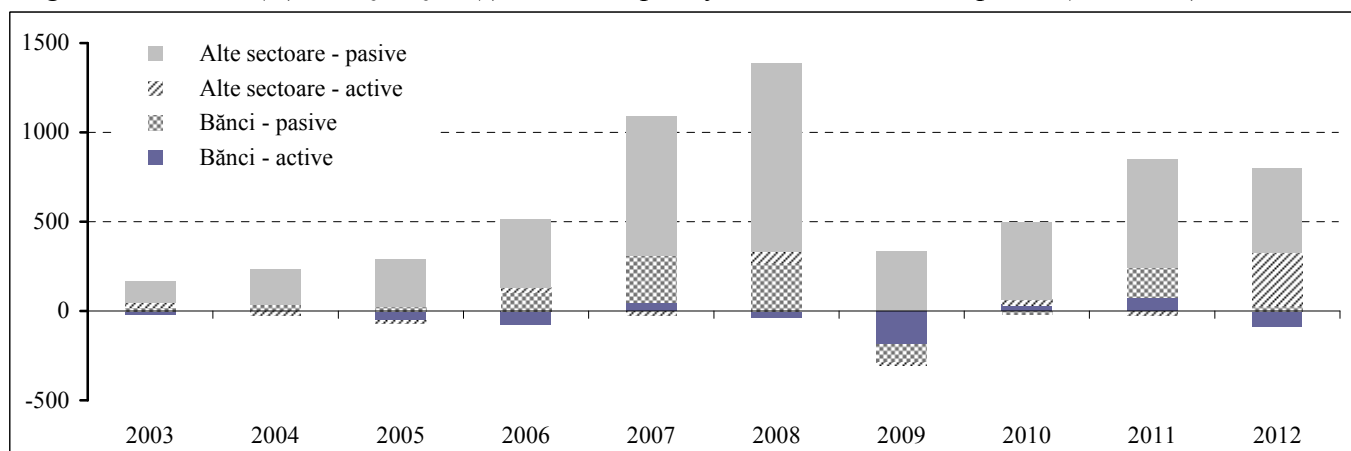
Diagrama 2. Dinamica fluxurilor financiare nete pe sectoare (mil. USD)



Intrările de capital în țară au fost asigurate în mare parte de agenții din alte sectoare (765.45 mil. USD), în principal sub formă de noi împrumuturi și credite comerciale.

Modificarea netă a activelor și a pasivelor în sectorul privat este reprezentată detaliat în diagrama 3.

Diagrama 3. *Intrări (+) nete și ieșiri (-) nete de capital financiar în sectorul privat (mil. USD)*



Poziția investițională internațională a Republicii Moldova la sfârșitul anului a rămas net debitoare și a constituit 5,336.11 mil. USD: creanțele externe însumând 3,264.01 mil. USD, în creștere cu 11.7 la sută, iar angajamentele – 8,600.12 mil. USD, în creștere cu 9.8 la sută, din care 3,447.92 mil. USD sunt față de investitorii străini direcți. Stocul angajamentelor externe a depășit stocul creanțelor de 2.6 ori.

Datoria externă brută a Republicii Moldova la 31 decembrie 2012 a înregistrat 5,983.76 mil. USD, în creștere cu 11.7 la sută, raportul ei la PIB s-a majorat până la 82.5 la sută. Datoria publică și public garantată a însumat 1,762.56 mil. USD, ceea ce reprezintă 29.5 la sută din totalul datoriei. Datoria privată negarantată s-a cifrat la 4,221.20 mil. USD, din care cea pe termen scurt, care este mai vulnerabilă la riscuri externe, reprezintă 45.6 la sută.

Tabelul 2. *Indicatorii macroeconomici principali ai Republicii Moldova*

| | UM | 2008 | 2009 | 2010 | 2011 | 2012 |
|--|----------|----------|----------|----------|----------|----------|
| Produsul intern brut în prețuri curente | mil. lei | 62,922 | 60,430 | 71,885 | 82,349 | 87,847 |
| Produsul intern brut (față de anul precedent, în termeni reali) | % | 107.8 | 94.0 | 107.1 | 106.8 | 99.2 |
| Deficitul bugetului public național | mil. lei | -630.0 | -3,836.6 | -1,786.2 | -1,961.3 | 1,843.2 |
| Producția agricolă (față de anul precedent) | % | 132.1 | 90.4 | 107.9 | 105.0 | 77.6 |
| Producția industrială (față de anul precedent) | % | 101.5 | 78.9 | 109.3 | 109.5 | 98.1 |
| Investiții în active materiale pe termen lung (față de anul precedent) | % | 102.3 | 66.5 | 122.6 | 112.5 | 95.8 |
| Indicele prețurilor de consum față de anul precedent | % | 112.7 | 100.0 | 107.4 | 107.6 | 104.6 |
| Masa monetară (M2) | mil. lei | 21,774.1 | 20,942.0 | 24,770.7 | 28,265.4 | 34,914.6 |
| Cursul de schimb mediu anual | lei/USD | 10.3895 | 11.1134 | 12.3663 | 11.7370 | 12.1122 |
| Contul curent / PIB | % | -16.1 | -8.2 | -7.8 | -11.2 | -6.8 |
| Contul curent fără transferuri curente / PIB | % | -43.2 | -30.7 | -30.6 | -32.8 | -29.0 |
| Compensarea pentru muncă și transferurile personale / PIB | % | 31.2 | 22.0 | 23.2 | 22.8 | 24.6 |
| Balanța bunurilor și serviciilor / PIB | % | -53.2 | -36.6 | -39.3 | -40.9 | -40.6 |
| Propensiunea medie spre export (export de bunuri și servicii / PIB) | % | 41.1 | 36.8 | 39.4 | 45.0 | 43.6 |
| Propensiunea medie spre import (import de bunuri și servicii / PIB) | % | 94.3 | 73.4 | 78.7 | 86.0 | 84.2 |
| Indicele de pătrundere a importurilor (import de bunuri și servicii / cererea internă) | % | 61.5 | 53.7 | 56.5 | 61.0 | 59.9 |
| Export de bunuri și servicii / Import de bunuri și servicii | % | 43.6 | 50.1 | 50.1 | 52.4 | 51.8 |
| Stocul activelor oficiale de rezervă / Import mediu lunar de bunuri și servicii | luni | 3.5 | 4.5 | 4.5 | 3.9 | 4.9 |
| Fluxul (net) de investiții străine directe în e/n pe cap de locuitor | USD | 199 | 58 | 58 | 81 | 49 |
| Stocul de investiții străine directe în e/n pe cap de locuitor | USD | 728 | 778 | 833 | 916 | 969 |
| Poziția investițională internațională netă la sfârșit de an | mil.USD | -3,718.9 | -4,046.1 | -4,453.6 | -4,912.1 | -5,336.1 |
| Stocul activelor externe / stocul obligațiunilor față de nerezidenți | % | 38.0 | 36.5 | 35.8 | 37.3 | 38.0 |
| Datoria externă la sfârșit de an | mil.USD | 4,079.5 | 4,327.1 | 4,711.1 | 5,358.9 | 5,983.8 |
| Datoria externă brută / PIB | % | 67.4 | 79.6 | 81.0 | 76.4 | 82.5 |

Surse: BNS, BNM

Tabelul 3. Indicatorii macroeconomici ce caracterizează evoluția sectorului extern – pe țări

| | Creșterea PIB în termeni reali, față de anul 2011 | Bunuri (FOB) și servicii | | | | Balanța comercială cu bunuri și servicii raportată la PIB, 2012 | Contul curent raportat la PIB, 2012 | Investiții străine directe în economia națională - flux | | Investiții străine directe în economia națională - stoc | |
|------------|---|--------------------------|-----------|-----------|-----------|---|-------------------------------------|---|------------|---|------------|
| | | Export | | Import | | | | 2012 | per capita | 2012 | per capita |
| | | 2011 | 2012 | 2011 | 2012 | | | | | | |
| | | % | mil. USD | | | | | % | mil. USD | USD | mil. USD |
| Armenia | 7.2 | 2,377 | 2,425 | 4,791 | 4,884 | -24.8 | -11.2 | 489 | 165 | 5,063 | 1,708 |
| Belarus | 1.5 | 46,536 | 51,756 | 47,717 | 48,820 | 4.6 | -2.9 | 1,442 | 152 | 14,426 | 1,523 |
| Kazahstan | 5.0 | 89,532 | 91,758 | 51,323 | 61,955 | 14.4 | 0.3 | 13,690 | 827 | 106,920 | 6,457 |
| Kîrgîzstan | -0.9 | 3,411 | 3,195 | 5,074 | 6,498 | -51.0 | -21.8 | 292 | 53 | 2,758 | 500 |
| Moldova | -0.8 | 3,159 | 3,164 | 6,031 | 6,109 | -40.6 | -6.8 | 175 | 49 | 3,448 | 969 |
| Rusia | 3.4 | 573,448 | 590,345 | 410,050 | 444,536 | 7.2 | 3.6 | 50,588 | 354 | 508,890 | 3,560 |
| Ucraina | 0.2 | 88,844 | 90,035 | 99,001 | 104,361 | -8.1 | -8.1 | 7,833 | 171 | 72,804 | 1,593 |
| Austria | 0.9 | 234,153 | 222,128 | 225,702 | 213,157 | 2.2 | 1.6 | 5,780 | 686 | 15,8109 | 18,770 |
| Belgia | -0.1 | 431,328 | 413,768 | 436,451 | 417,327 | -0.7 | -2.2 | -36,602 | -3,313 | 973,280 | 88,098 |
| Bulgaria | 0.8 | 35,658 | 34,064 | 35,437 | 35,519 | -2.9 | -1.3 | 1,902 | 259 | 49,871 | 6,787 |
| Cehia | -1.0 | 161,625 | 153,717 | 152,533 | 143,711 | 5.1 | -2.4 | 10,575 | 1,007 | 136,442 | 12,999 |
| Estonia | 3.9 | 22,300 | 21,648 | 20,917 | 21,088 | 2.6 | -1.8 | 1,514 | 1,130 | 18,826 | 14,050 |
| Franța | 0.0 | 825,644 | 779,050 | 888,395 | 827,827 | -1.9 | -2.2 | 25,093 | 384 | 1,094,961 | 16,750 |
| Germania | 0.7 | 1,840,885 | 1,777,900 | 1,651,912 | 1,574,732 | 5.9 | 7.0 | 6,567 | 80 | 1,009,086 | 12,336 |
| Italia | -2.5 | 631,210 | 606,969 | 663,264 | 584,568 | 1.1 | -0.6 | 16,025 | 264 | 356,887 | 5,877 |
| Lituania | 3.7 | 33,275 | 35,503 | 34,401 | 35,102 | 0.9 | -0.2 | 371 | 122 | 15,796 | 5,213 |
| Polonia | 1.9 | 232,765 | 228,723 | 241,139 | 229,455 | -0.1 | -3.7 | 6,068 | 157 | 230,004 | 5,968 |
| România | 0.7 | 73,113 | 68,689 | 82,953 | 76,712 | -4.7 | -4.4 | 2,747 | 129 | 79,217 | 3,714 |
| Slovenia | -2.5 | 36,615 | 34,441 | 35,872 | 32,270 | 4.8 | 3.2 | -59 | -28 | 15,526 | 7,393 |
| Ungaria | -1.7 | 125,830 | 117,673 | 116,874 | 108,794 | 7.1 | 1.0 | 13,786 | 1,393 | 103,557 | 10,460 |
| Georgia | 6.1 | 5,263 | 6,046 | 8,009 | 9,161 | -19.7 | -11.7 | 261 | 58 | 10,615 | 2,359 |
| SUA | 2.8 | 2,112,825 | 2,210,585 | 2,669,663 | 2,745,240 | -3.4 | -2.7 | 166,410 | 530 | 3,931,976 | 12,526 |
| Turcia | 2.2 | 184,064 | 206,676 | 253,073 | 249,102 | -5.4 | -6.1 | 12,519 | 169 | 181,066 | 2,447 |

Surse: BNM, site-urile băncilor centrale, organelor statistice naționale și organismelor europene și internaționale, octombrie 2013

3.2. CONTUL CURENT

În anul 2012 contul curent al balanței de plăți a înregistrat un deficit în valoare de 495.28 mil. USD, ce s-a diminuat cu 36.9 la sută comparativ cu anul 2011 pe seama creșterii excedentului cumulat la venituri și transferuri curente, care a acoperit deficitul comerțului exterior cu bunuri și servicii în proporție de 83.2 la sută (diagramele 4 și 5). Raportul deficitului contului curent la PIB s-a diminuat cu 4.4 puncte procentuale, constituind 6.8 la sută.

Diagrama 4. Contul curent raportat la PIB

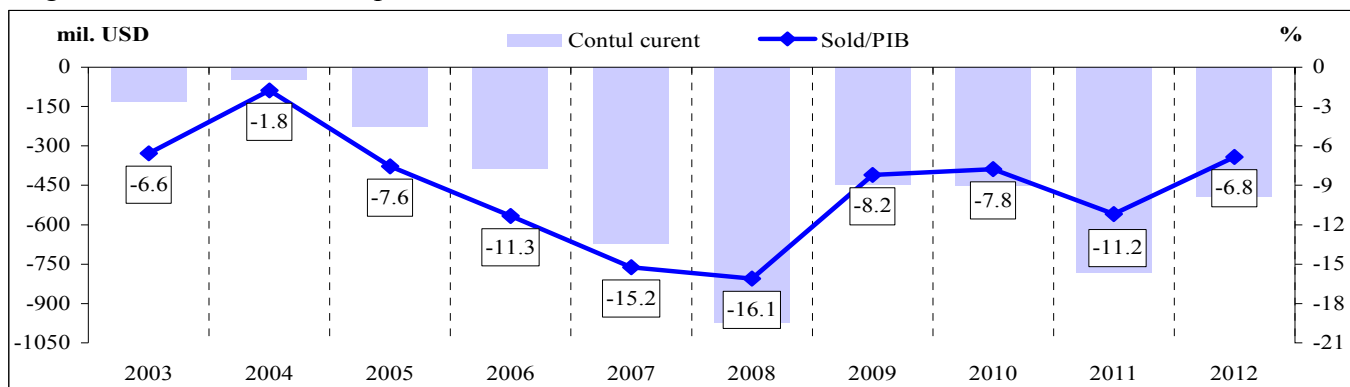
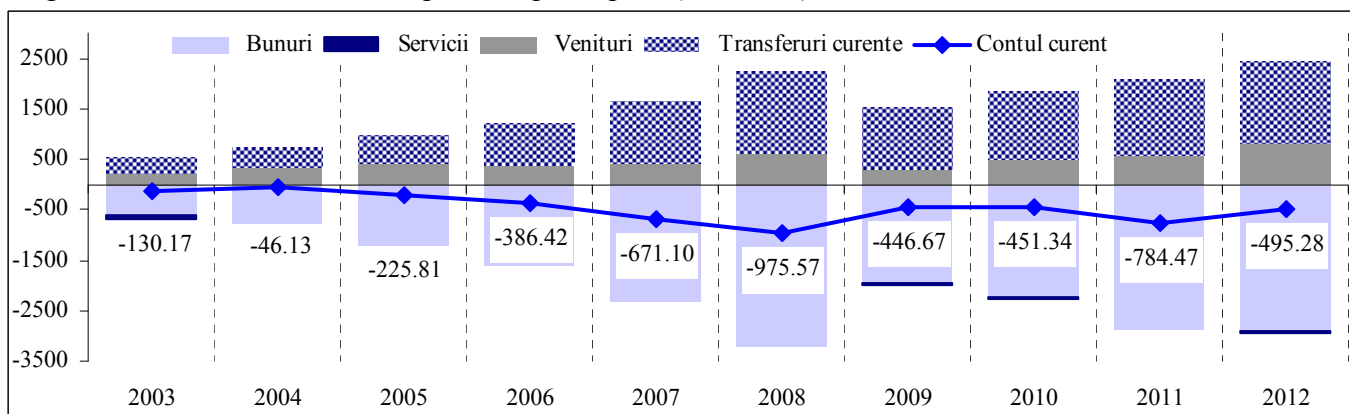
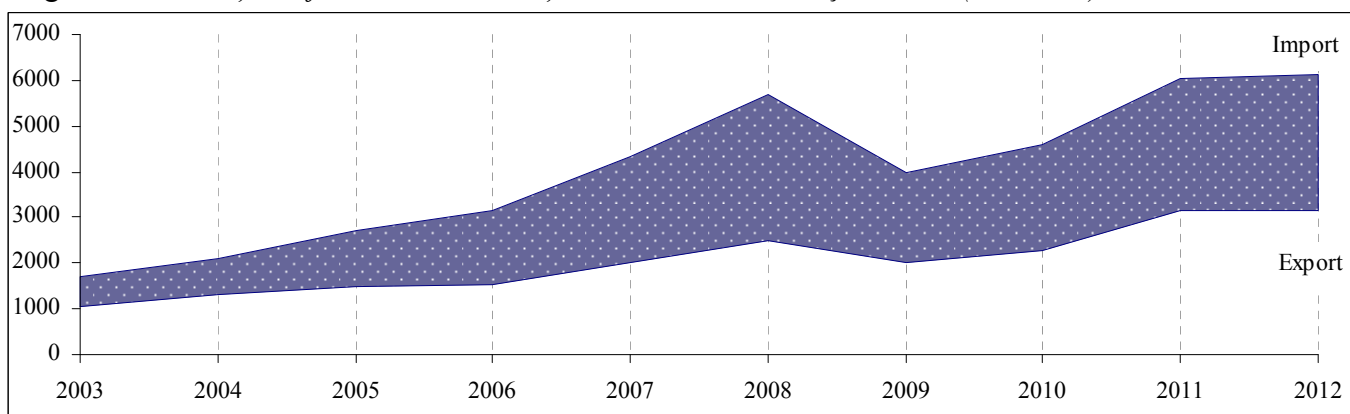


Diagrama 5. Contul curent – componente principale (mil. USD)



În anul 2012, volumul comerțului exterior cu bunuri și servicii a constituit 9,273.82 mil. USD. Gradul de acoperire a importurilor prin exporturi a fost de 51.8 la sută, iar deficitul comerțului exterior cu bunuri și servicii a atins nivelul de 2,945.06 mil. USD, în creștere cu 2.5 la sută comparativ cu anul precedent (diagrama 6).

Diagrama 6. Evoluția deficitului din comerțul exterior cu bunuri și servicii (mil. USD)



3.2.1. Bunuri

3.2.1.1. Comerțul exterior cu bunuri FOB-FOB

Evoluția comerțului exterior cu bunuri este reflectată în tabelul 4.

Volumul comerțului exterior cu bunuri (FOB-FOB) a constituit 7,380.10 mil. USD, diminuându-se cu 0.6 la sută comparativ cu anul precedent, din cauza scăderii cu 2.2 la sută a exporturilor de bunuri.

Tabelul 4. Comerțul exterior cu bunuri

| | U.M. | 2008 | 2009 | 2010 | 2011 | 2012 |
|---|--------------------------|-----------|-----------|-----------|-----------|-----------|
| Exportul de bunuri (prețuri FOB) (EX) | mil. USD | 1,645.90 | 1,326.93 | 1,590.43 | 2,277.05 | 2,228.06 |
| | % față de anul precedent | 119.8 | 80.6 | 119.9 | 143.2 | 97.8 |
| Importul de bunuri (prețuri FOB) (IM) | mil. USD | 4,871.89 | 3,275.72 | 3,809.88 | 5,146.49 | 5,152.04 |
| | % față de anul precedent | 132.7 | 67.2 | 116.3 | 135.1 | 100.1 |
| Soldul balanței comerciale (EX-IM) | mil. USD | -3,225.99 | -1,948.79 | -2,219.45 | -2,869.44 | -2,923.98 |
| | % față de anul precedent | 140.4 | 60.4 | 113.9 | 129.3 | 101.9 |
| Comerțul exterior cu bunuri (EX+IM) | mil. USD | 6,517.79 | 4,602.65 | 5,400.31 | 7,423.54 | 7,380.10 |
| | % față de anul precedent | 129.2 | 70.6 | 117.3 | 137.5 | 99.4 |
| Export / PIB | % | 27.2 | 24.4 | 27.4 | 32.5 | 30.7 |
| Import / PIB | % | 80.4 | 60.2 | 65.5 | 73.4 | 71.0 |
| Soldul balanței comerciale / PIB | % | -53.3 | -35.8 | -38.2 | -40.9 | -40.3 |
| Gradul de acoperire a importului prin exporturi | % | 33.8 | 40.5 | 41.7 | 44.2 | 43.2 |
| Gradul de deschidere a economiei (EX+IM) / PIB | % | 107.6 | 84.6 | 92.9 | 105.8 | 101.8 |

Raportul soldului deficitar al balanței comerciale la PIB a constituit 40.3 la sută, diminuându-se cu 0.6 puncte procentuale comparativ cu anul 2011 (diagrama 7). De menționat că deficitul comercial în valoare absolută depășește exporturile de bunuri.

Diagrama 7. Soldul balanței comerciale

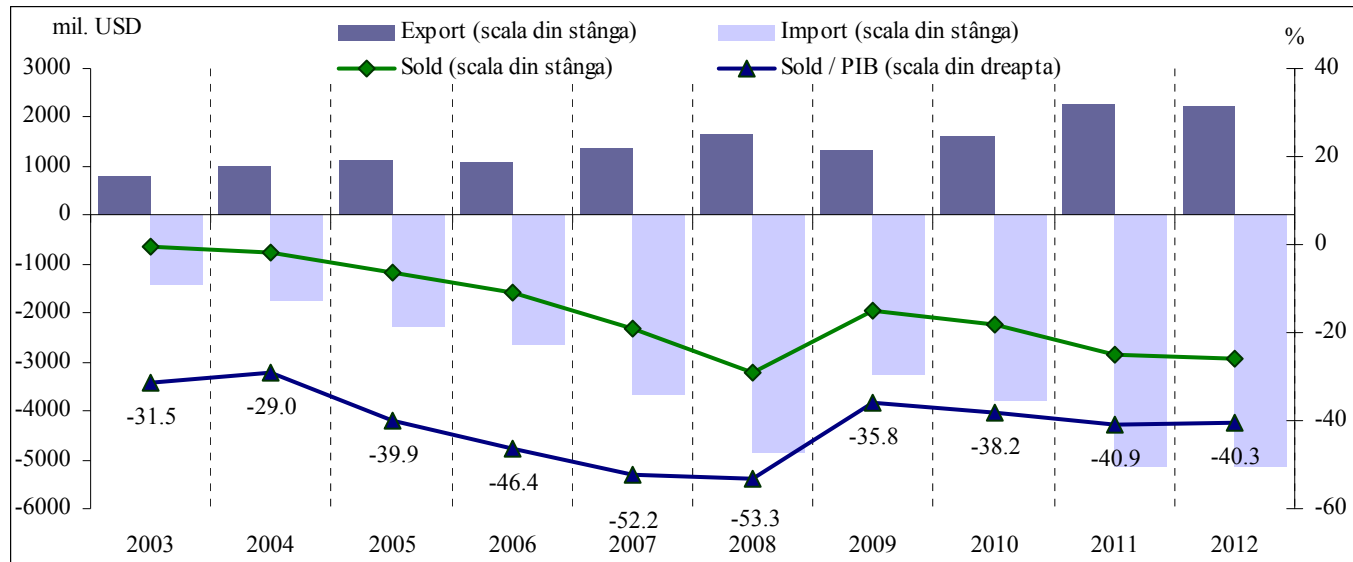
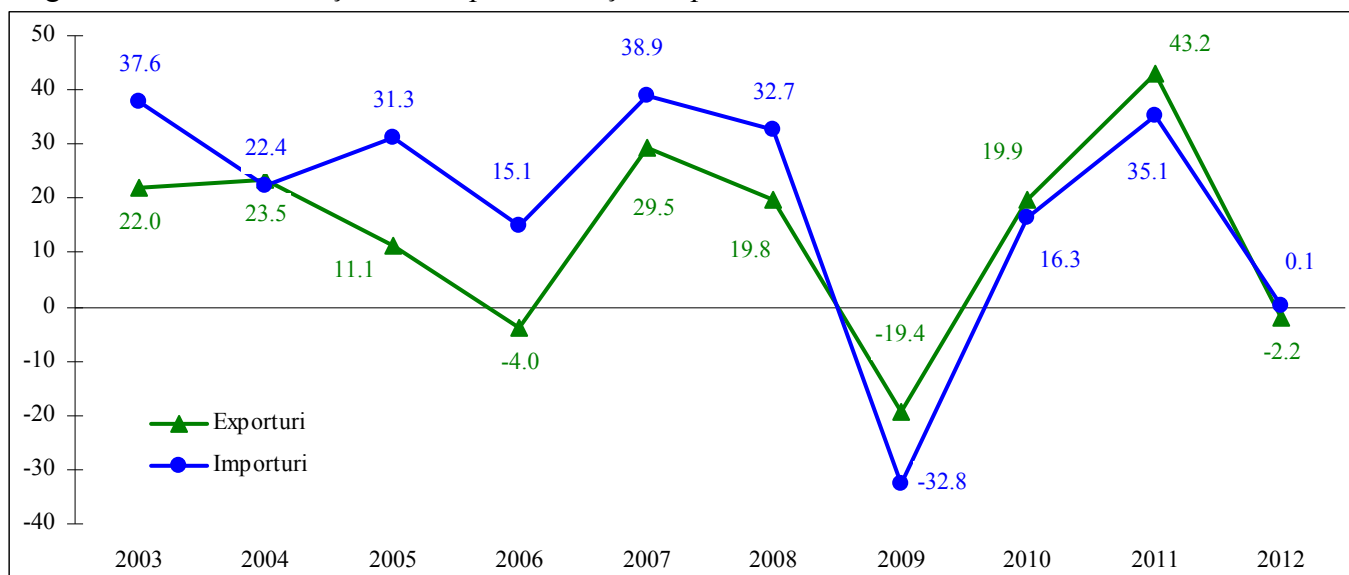


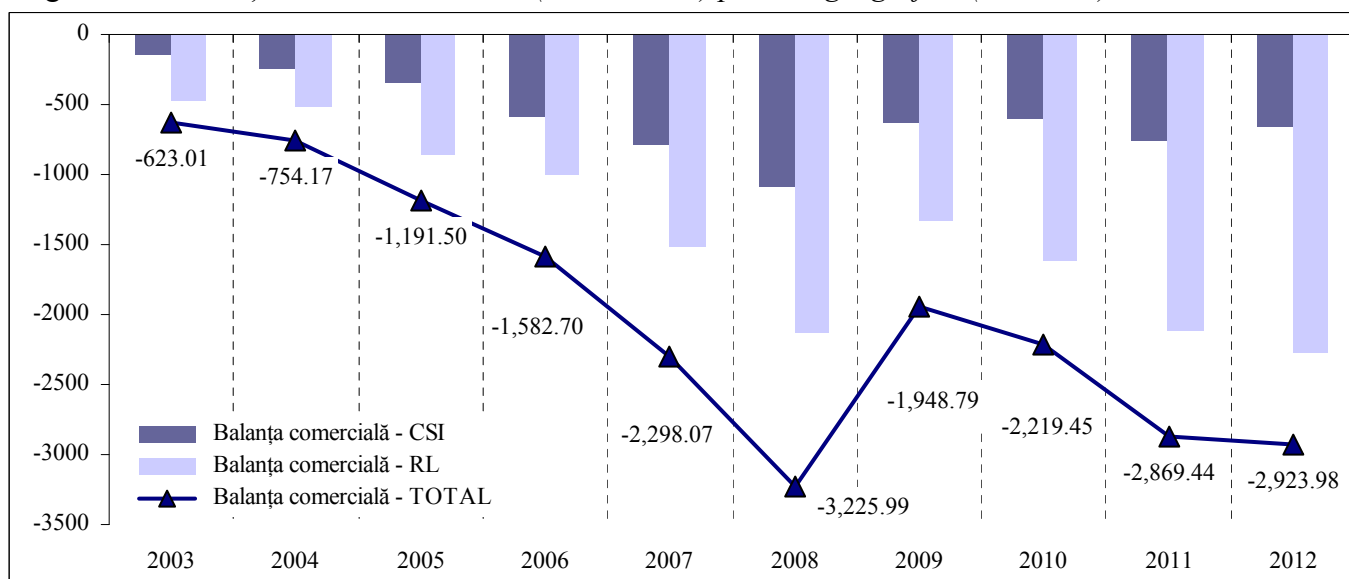
Diagrama 8. Ratele de creștere* a exporturilor și a importurilor de bunuri



*în % față de anul precedent

În anul 2012, volumul comerțului cu bunuri cu țările CSI a însumat 2,565.53 mil. USD, constituind 34.8 la sută din volumul total al comerțului cu bunuri, iar cu țările restului lumii – 4,814.57 mil. USD sau 65.2 la sută din total (diagrama 9).

Diagrama 9. Comerțul exterior cu bunuri (FOB – FOB) pe zone geografice (mil. USD)



3.2.1.2. Comerțul exterior cu bunuri FOB-CIF

Conform datelor Biroului Național de Statistică*, în anul 2012 deficitul comerțului exterior cu bunuri a fost de 3,051.07 mil. USD, majorându-se cu 2.6 la sută față de anul 2011, în special în urma creșterii deficitelor înregistrate în comerțul cu Turcia, Austria, Germania, România (tabelul 5). De menționat soldurile pozitive în comerțul cu Kazahstan, Marea Britanie, Irak, Noua Zeelandă, Georgia ș.a.

* Datele BNS sunt bazate pe cele vamale și nu includ ajustările la comerțul exterior cu bunuri operate de către Direcția bilanța de plăți a Băncii Naționale a Moldovei, cum ar fi exporturile / importurile efectuate de persoane fizice, reparații de bunuri, bunuri procurate în porturi de către cărăuși etc. Importurile sunt evaluate în prețuri CIF, repartizația pe țări a acestora fiind după principiul țării de livrare.

Tabelul 5. Balanțele comerciale (FOB – CIF), pe țări

| | 2008 | 2009 | 2010 | 2011 | 2012 | Anul 2012 față de anul 2011 | Gradul de influență* |
|-------------------------------------|------------------|------------------|------------------|------------------|------------------|--------------------------------|-------------------------|
| | mil. USD | | | | | % | p.p.** |
| Uniunea Europeană, din care: | -1,531.06 | -947.22 | -1,222.12 | -1,487.60 | -1,612.89 | 108.4 | 4.2 |
| România | -534.66 | -299.89 | -380.48 | -514.22 | -542.12 | 105.4 | 0.9 |
| Germania | -303.11 | -156.12 | -203.48 | -311.03 | -345.47 | 111.1 | 1.2 |
| Ungaria | -67.84 | -52.13 | -77.80 | -101.87 | -107.73 | 105.8 | 0.2 |
| Polonia | -83.02 | -68.43 | -83.64 | -72.49 | -97.89 | 135.0 | 0.9 |
| Italia | -81.71 | -50.25 | -70.00 | -78.96 | -83.22 | 105.4 | 0.1 |
| Austria | -48.79 | -37.96 | -42.80 | -35.96 | -77.65 | de 2.2 ori | 1.4 |
| Bulgaria | -37.45 | -39.95 | -55.74 | -57.04 | -63.95 | 112.1 | 0.2 |
| Olanda | -43.79 | -30.51 | -37.93 | -39.02 | -39.16 | 100.4 | |
| Belgia | -37.99 | -23.28 | -32.27 | -44.85 | -37.48 | 83.6 | -0.2 |
| Lituania | -38.10 | -29.54 | -34.31 | -28.31 | -31.98 | 113.0 | 0.1 |
| Slovenia | -30.19 | -19.46 | -18.53 | -35.47 | -31.04 | 87.5 | -0.1 |
| Finlanda | -21.32 | -13.64 | -12.62 | -15.94 | -29.17 | 183.0 | 0.4 |
| Grecia | -19.31 | -32.37 | -66.07 | -36.89 | -28.68 | 77.7 | -0.3 |
| Cehia | -49.50 | -27.39 | -31.89 | -32.05 | -26.95 | 84.1 | -0.2 |
| Franța | -52.10 | -18.75 | -20.46 | -24.04 | -22.37 | 93.1 | -0.1 |
| Slovacia | -26.15 | -14.73 | -18.57 | -25.64 | -21.08 | 82.2 | -0.2 |
| Spania | -21.87 | -20.29 | -18.95 | -24.59 | -12.95 | 52.7 | -0.4 |
| Suedia | -11.98 | -4.99 | -12.90 | -18.25 | -12.32 | 67.5 | -0.2 |
| Cipru | | -1.15 | -1.03 | 0.51 | 3.28 | de 6.4 ori | -0.1 |
| Marea Britanie | 10.62 | 12.78 | 21.67 | 36.25 | 22.90 | 63.2 | 0.4 |
| CSI, din care: | -1,197.36 | -709.73 | -686.19 | -867.32 | -766.53 | 88.4 | -3.4 |
| Ucraina | -780.72 | -441.33 | -517.12 | -663.58 | -626.72 | 94.4 | -1.2 |
| Belarus | -108.91 | -53.38 | -36.3 | -117.43 | -87.49 | 74.5 | -1.0 |
| Rusia | -347.12 | -251.6 | -157.99 | -105.28 | -86.34 | 82.0 | -0.6 |
| Kîrgîzstan | 2.97 | 2.10 | 2.03 | 2.85 | 2.57 | 90.2 | 0.0 |
| Azerbaidjan | 6.78 | 3.45 | 7.02 | 5.20 | 4.97 | 95.6 | 0.0 |
| Kazahstan | 27.67 | 24.09 | 14.85 | 16.25 | 26.83 | 165.1 | -0.4 |
| Alte țări, din care: | -579.22 | -338.34 | -405.49 | -619.55 | -671.65 | 108.4 | 1.8 |
| Turcia | -185.56 | -123.19 | -121.52 | -277.49 | -320.18 | 115.4 | 1.4 |
| China | -200.19 | -155.49 | -198.62 | -254.45 | -252.47 | 99.2 | -0.1 |
| Israel | -33.61 | -6.72 | -5.77 | -14.77 | -39.06 | de 2.6 ori | 0.8 |
| Elveția | 6.05 | -2.33 | -5.76 | -25.21 | -29.74 | 118.0 | 0.2 |
| Coreea de Sud | -25.40 | -7.55 | -12.86 | -13.85 | -14.98 | 108.2 | 0.0 |
| Serbia | -6.63 | -4.67 | -6.22 | -11.65 | -13.64 | 117.1 | 0.1 |
| Libia | | 0.32 | 3.61 | 0.52 | 4.62 | de 8.9 ori | -0.1 |
| Belize | 0.01 | -0.01 | 4.00 | 22.10 | 7.54 | 34.1 | 0.5 |
| Afganistan | 0.33 | 0.60 | 0.39 | 5.44 | 7.68 | 141.2 | -0.1 |
| Georgia | 4.80 | 7.07 | 11.01 | 8.83 | 14.75 | 167.0 | -0.2 |
| Noua Zeelandă | -2.61 | -0.41 | -0.74 | 4.33 | 22.26 | de 5.1 ori | -0.6 |
| Irak | 3.63 | 5.43 | 10.17 | 9.41 | 22.52 | de 2.4 ori | -0.4 |
| TOTAL | -3,307.64 | -1,995.29 | -2,313.8 | -2,974.47 | -3,051.07 | 102.6 | 2.6 |

Sursa: Elaborat de BNM în baza datelor BNS (baza de date a declarațiilor vamale, selecții la import (prețuri CIF) după principiul țării de livrare, fără exportul și importul efectuat de persoane fizice)

* gradul de influență a țărilor la creșterea (+), scăderea (-) balanței comerciale

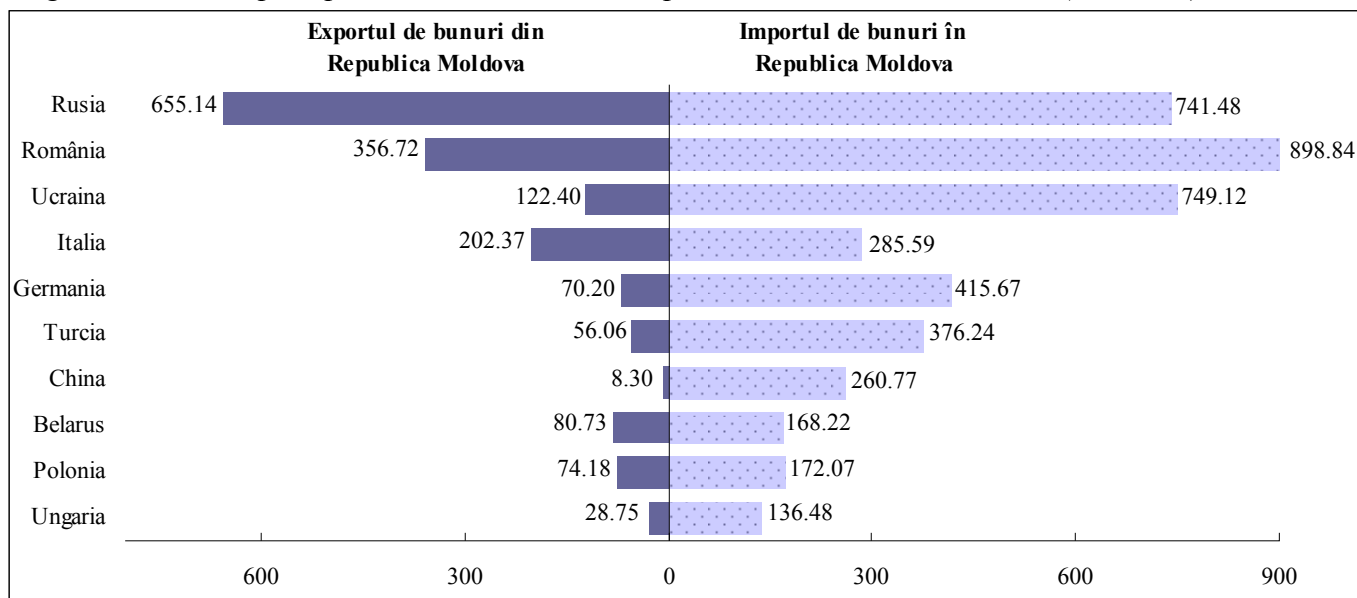
** puncte procentuale

Atât volumul fizic al mărfurilor exportate, cât și al celor importate s-au majorat cu 1 la sută, astfel valoarea *indicii raportului de schimb brut*** fiind de 100 la sută. Concomitent, prețurile bunurilor exportate și ale celor importate s-au diminuat respectiv cu 3 și 1 la sută, *indicele raportului de schimb net**** fiind de 98 la sută (anexa 22).

Volumul comerțului cu principalii parteneri comerciali ai Republicii Moldova în anul 2012 este prezentat în diagrama 10.

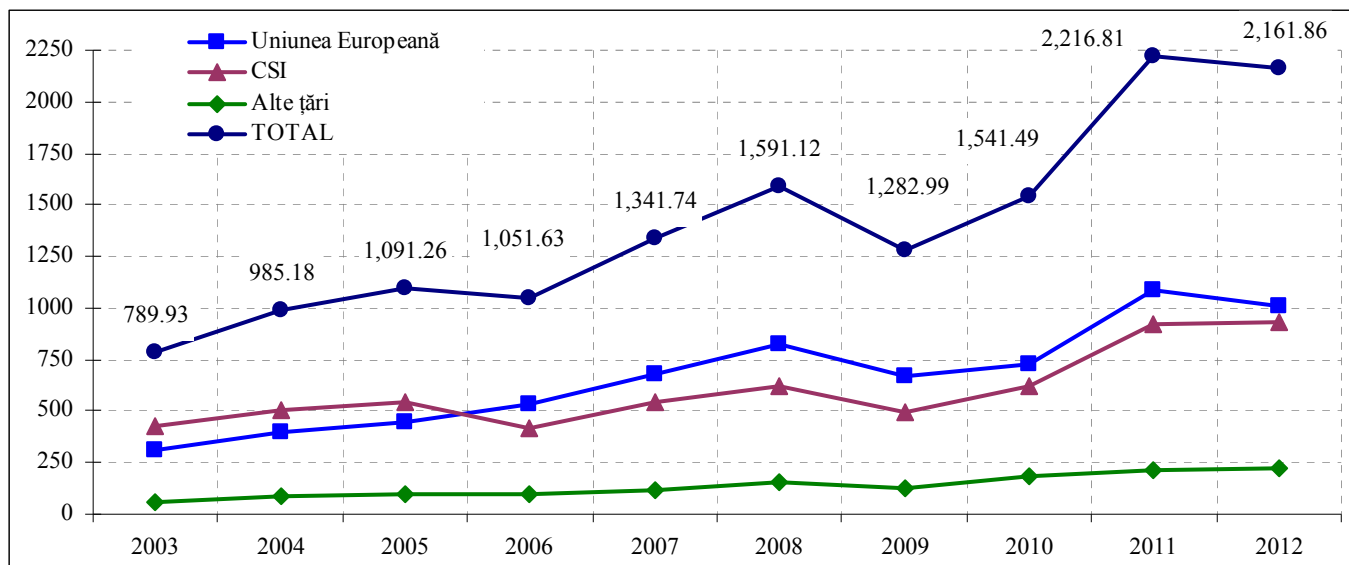
** Indicele raportului de schimb brut este egal cu raportul dintre indicele volumului fizic al bunurilor exportate și al celor importate.

***Indicele raportului de schimb net este egal cu raportul dintre indicele valorii unitare al bunurilor exportate și al celor importate.

Diagrama 10. *Principali parteneri comerciali ai Republicii Moldova în anul 2012 (mil. USD)*

Sursa: Elaborat de BNM în baza datelor BNS (baza de date a declarațiilor vamale, selecții la import (prețuri CIF) după principiul țării de livrare, fără exportul și importul efectuat de persoane fizice)

Conform statisticii vamale, în anul 2012, exporturile de bunuri s-au diminuat cu 2.5 la sută în urma scăderii livrărilor spre țările Uniunii Europene cu 6.4 la sută (diagrama 11).

Diagrama 11. *Exportul de bunuri pe regiuni (mil. USD)*

Sursa: Elaborat de BNM în baza datelor BNS (baza de date a declarațiilor vamale)

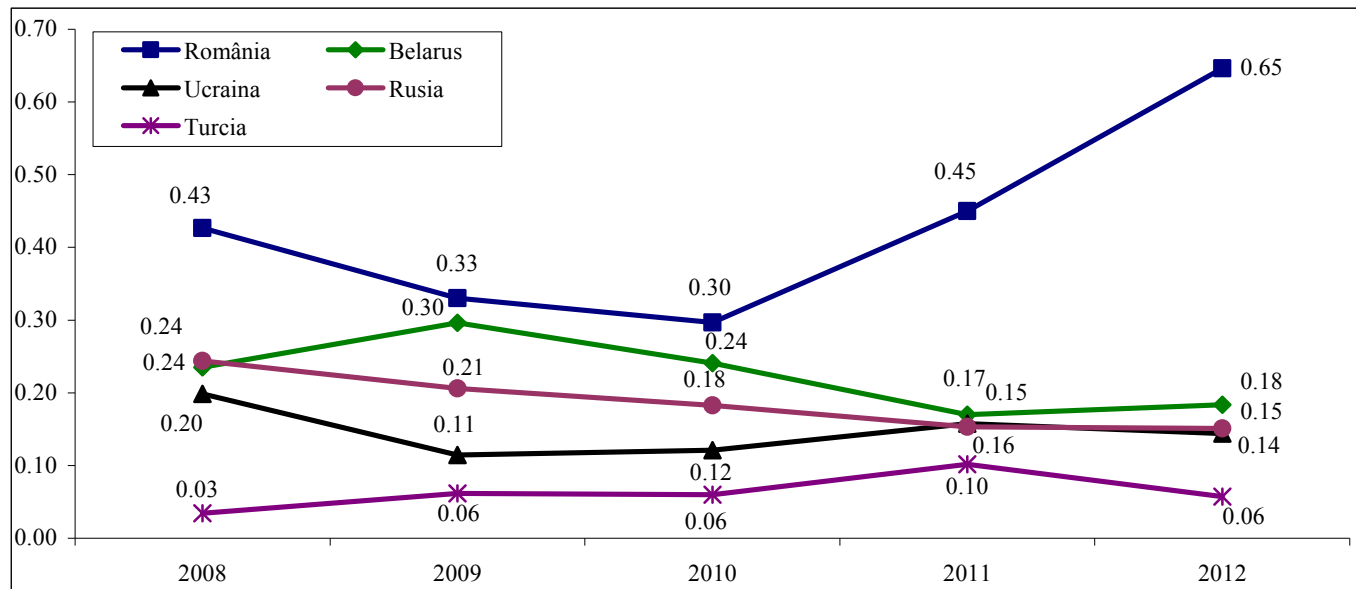
Principalele destinații ale exporturilor din Republica Moldova au fost Rusia, România, Italia, Ucraina, Marea Britanie, Belarus, Polonia, Germania, Turcia, Kazahstan, volumul cumulativ al livrărilor în aceste țări constituind 81.0 la sută din totalul exporturilor (anexa 14).

Evoluția bunurilor autohtone pe piețele externe este prezentată în diagrama 12. Ponderea bunurilor provenite din Republica Moldova în valoarea totală a importurilor în România și Belarus s-a majorat comparativ cu anul precedent, în același timp, pozițiile relative ale bunurilor moldovenești în Rusia, Ucraina și Turcia au scăzut.

Structura pe categorii de bunuri a exporturilor prezintă în continuare o valoare semnificativă a livrărilor de produse agroalimentare, cărora le revine 40.7 la sută din total (diagrama 13). Valoarea acestora s-a diminuat cu 4.2 la sută comparativ cu anul precedent și a constituit 878.91 mil. USD, din care: *băuturi alcoolice* – 210.65 mil. USD (din care *vin din struguri* – 142.66 mil. USD); *fructe*

comestibile și nuci – 202.32 mil. USD; semințe și fructe oleaginoase – 99.89 mil. USD, diminuându-se cu 45.0 la sută comparativ cu anul 2011; uleiuri din semințe de floarea soarelui – 80.73 mil. USD; preparate din legume, fructe sau alte părți de plante – 60.38 mil. USD; cereale – 36.51 mil. USD, în scădere cu 49.3 la sută.

Diagrama 12. Ponderea bunurilor importate din Republica Moldova* în valoarea totală a importurilor de bunuri ale principalelor țări-partenere, %

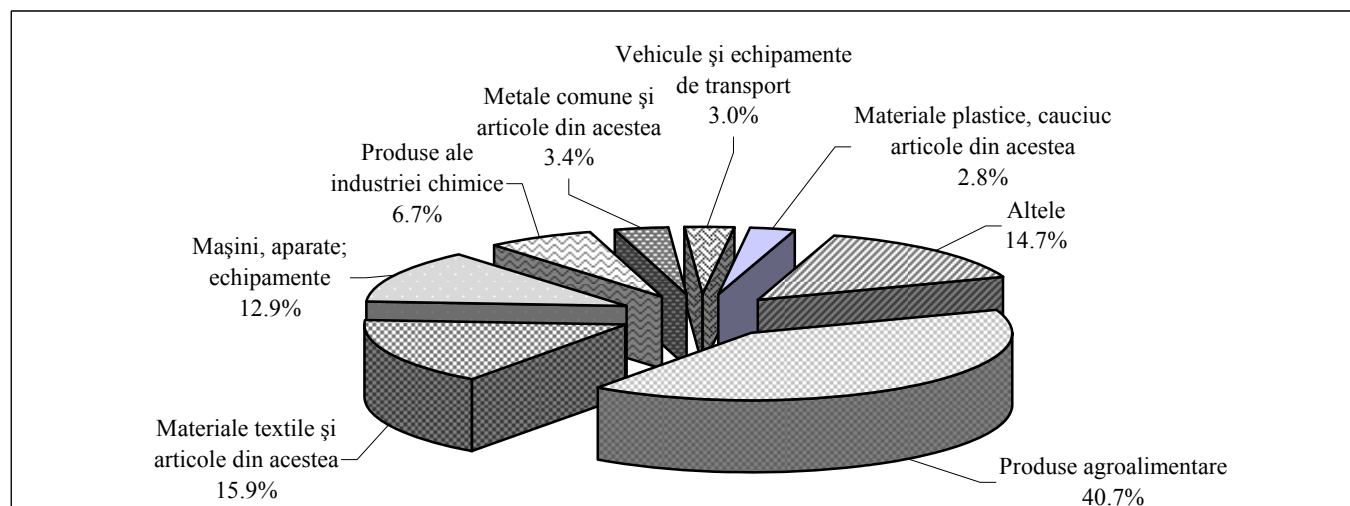


Sursa: datele UN Comtrade;

* inclusiv regiunea transnistreană

Alte categorii de bunuri exportate au fost: materiale textile și articole din acestea – 343.44 mil. USD; mașini și aparate – 278.61 mil. USD (din care fire, cabluri și alte conductoare electrice – 166.97 mil. USD); medicamente – 93.40 mil. USD; mobilă – 87.58 mil. USD; metale comune și articole din acestea – 73.30 mil. USD etc.

Diagrama 13. Exportul de bunuri, pe principalele secțiuni



Sursa: Elaborat de BNM în baza datelor BNS (baza de date a declarațiilor vamale)

În anul 2012, exporturile de băuturi alcoolice s-au majorat cu 18.5 la sută comparativ cu anul precedent și au însumat 210.65 milioane USD (tabelul 6). Principalele destinații pentru exporturile de băuturi alcoolice din Republica Moldova au fost: Rusia, Belarus, Ucraina, Kazahstan, SUA, cărora le-au revenit 79.9 la sută din total.

Tabelul 6. Exporturile de băuturi alcoolice

| | 2005 | 2008 | 2009 | 2010 | 2011 | 2012 | Ponderea în total | | | | | | 2012 / 2011 | Gradul de influență* |
|--------------|---------------|---------------|---------------|---------------|---------------|---------------|-------------------|--------------|--------------|--------------|--------------|--------------|--------------|----------------------|
| | | | | | | | 2005 | 2008 | 2009 | 2010 | 2011 | 2012 | | |
| | | | | | | | mil. USD | | | | | | | |
| TOTAL | 314.26 | 193.11 | 157.26 | 175.84 | 177.81 | 210.65 | 100.0 | 100.0 | 100.0 | 100.0 | 100.0 | 100.0 | 118.5 | 18.5 |
| Rusia | 234.92 | 58.90 | 52.15 | 62.20 | 47.90 | 61.02 | 74.8 | 30.5 | 33.2 | 35.4 | 26.9 | 29.0 | 127.4 | 7.4 |
| Belarus | 36.56 | 46.65 | 44.02 | 41.33 | 38.54 | 46.04 | 11.6 | 24.2 | 28.0 | 23.5 | 21.7 | 21.9 | 119.5 | 4.2 |
| Ucraina | 18.40 | 43.81 | 13.56 | 23.98 | 31.93 | 29.29 | 5.9 | 22.7 | 8.6 | 13.6 | 18.0 | 13.9 | 91.7 | -1.5 |
| Kazahstan | 7.47 | 9.18 | 14.37 | 13.44 | 16.81 | 19.49 | 2.4 | 4.8 | 9.1 | 7.6 | 9.5 | 9.3 | 115.9 | 1.5 |
| SUA | 0.79 | 1.56 | 1.81 | 2.56 | 5.96 | 12.37 | 0.3 | 0.8 | 1.2 | 1.5 | 3.4 | 5.9 | de 2.1 ori | 3.6 |
| Polonia | 2.39 | 9.53 | 9.39 | 7.97 | 6.83 | 7.85 | 0.8 | 4.9 | 6.0 | 4.5 | 3.8 | 3.7 | 114.9 | 0.6 |
| Georgia | 1.76 | 2.24 | 3.67 | 4.90 | 3.99 | 6.28 | 0.6 | 1.2 | 2.3 | 2.8 | 2.2 | 3.0 | 157.4 | 1.3 |
| China*** | | 0.61 | 0.37 | 2.10 | 3.09 | 5.75 | | 0.3 | 0.2 | 1.2 | 1.7 | 2.7 | 186.1 | 1.5 |
| Cehia | 1.27 | 3.02 | 3.50 | 4.13 | 5.60 | 4.84 | 0.4 | 1.6 | 2.2 | 2.3 | 3.1 | 2.3 | 86.4 | -0.4 |
| România | 1.59 | 5.56 | 3.23 | 2.41 | 3.38 | 4.26 | 0.5 | 2.9 | 2.1 | 1.4 | 1.9 | 2.0 | 126.0 | 0.5 |
| Germania | 1.37 | 1.78 | 4.22 | 2.52 | 3.03 | 1.95 | 0.4 | 0.9 | 2.7 | 1.4 | 1.7 | 0.9 | 64.4 | -0.6 |
| Kîrgîzstan | 1.21 | 1.39 | 1.99 | 1.41 | 1.57 | 1.67 | 0.4 | 0.7 | 1.3 | 0.8 | 0.9 | 0.8 | 106.4 | 0.1 |
| Nigeria | | | 0.01 | 0.28 | 0.95 | 1.12 | | | | 0.2 | 0.5 | 0.5 | 117.9 | 0.1 |
| Lituania | 0.71 | 0.59 | 0.72 | 1.02 | 1.01 | 1.06 | 0.2 | 0.3 | 0.5 | 0.6 | 0.6 | 0.5 | 105.0 | |
| Slovacia | 0.01 | 0.07 | 0.24 | 0.48 | 0.74 | 1.04 | | | 0.2 | 0.3 | 0.4 | 0.5 | 140.5 | 0.2 |
| Alte țări | 5.81 | 8.22 | 4.01 | 5.11 | 6.48 | 6.62 | 1.8 | 4.3 | 2.5 | 2.9 | 3.6 | 3.1 | 102.2 | |

Sursa: Elaborat de BNM în baza datelor BNS (baza de date a declarațiilor vamale)

* gradul de influență a țărilor la creșterea (+), scăderea (-) exporturilor de băuturi alcoolice

** puncte procentuale

*** China continentală

Exporturile de bunuri după prelucrare au constituit 24.3 la sută din totalul exporturilor, însumând 526.35 mil. USD (tabelul 7). În special după prelucrare s-au exportat: îmbrăcăminte și accesorii de îmbrăcăminte – 239.96 mil. USD, fire, cabluri și alte conductoare electrice – 164.88 mil. USD; încălțăminte și părți de încălțăminte – 29.66 mil. USD; valize, geamantane, mape și tocuri din piele – 17.99 mil. USD.

Tabelul 7. Exportul de bunuri după prelucrare

| | 2011 | | | 2012 | | | Modificarea ponderii | Anul 2012 față de anul 2011 | Gradul de influență** |
|----------------|------------------|-----------------|--------------------|------------------|-----------------|--------------------|----------------------|-----------------------------|-----------------------|
| | Export de bunuri | | | Export de bunuri | | | | | |
| | total | după prelucrare | ponderea în total* | total | după prelucrare | ponderea în total* | | | |
| | milioane USD | | % | milioane USD | | % | | | |
| TOTAL | 2,216.81 | 522.08 | 23.6 | 2,161.86 | 526.35 | 24.3 | 0.7 | 100.8 | 0.8 |
| România | 376.40 | 202.57 | 53.8 | 356.72 | 220.46 | 61.8 | 8.0 | 108.8 | 3.4 |
| Italia | 215.09 | 154.65 | 71.9 | 202.37 | 130.20 | 64.3 | -7.6 | 84.2 | -4.7 |
| Marea Britanie | 101.74 | 51.29 | 50.4 | 83.89 | 59.58 | 71.0 | 20.6 | 116.2 | 1.6 |
| Turcia | 73.37 | 30.35 | 41.4 | 56.06 | 30.95 | 55.2 | 13.8 | 102.0 | 0.1 |
| Germania | 106.48 | 31.70 | 29.8 | 70.20 | 29.64 | 42.2 | 12.4 | 93.5 | -0.4 |
| Polonia | 85.93 | 14.47 | 16.8 | 74.18 | 13.47 | 18.2 | 1.4 | 93.1 | -0.2 |
| Belgia | 9.26 | 7.59 | 82.0 | 9.51 | 7.99 | 84.0 | 2.0 | 105.3 | 0.1 |
| Rusia | 625.52 | 3.41 | 0.5 | 655.14 | 7.90 | 1.2 | 0.7 | de 2.3 ori | 0.9 |
| Franța | 24.02 | 7.40 | 30.8 | 30.17 | 6.58 | 21.8 | -9.0 | 88.9 | -0.2 |
| Olanda | 17.32 | 5.67 | 32.7 | 16.65 | 5.72 | 34.4 | 1.7 | 100.9 | |
| Slovacia | 6.25 | 3.30 | 52.8 | 5.86 | 3.52 | 60.1 | 7.3 | 106.7 | |
| Bulgaria | 33.83 | 2.98 | 8.8 | 33.85 | 3.35 | 9.9 | 1.1 | 112.4 | 0.1 |
| San Marino | 2.17 | 2.17 | 100.0 | 2.74 | 2.74 | 100.0 | 0.0 | 126.3 | 0.1 |
| Austria | 12.51 | 0.38 | 3.0 | 17.92 | 1.40 | 7.8 | 4.8 | de 3.7 ori | 0.2 |
| Alte țări | 526.92 | 4.15 | 0.8 | 546.60 | 2.85 | 0.5 | -0.3 | 68.7 | -0.2 |

Sursa: Elaborat de BNM în baza datelor BNS (baza de date a declarațiilor vamale)

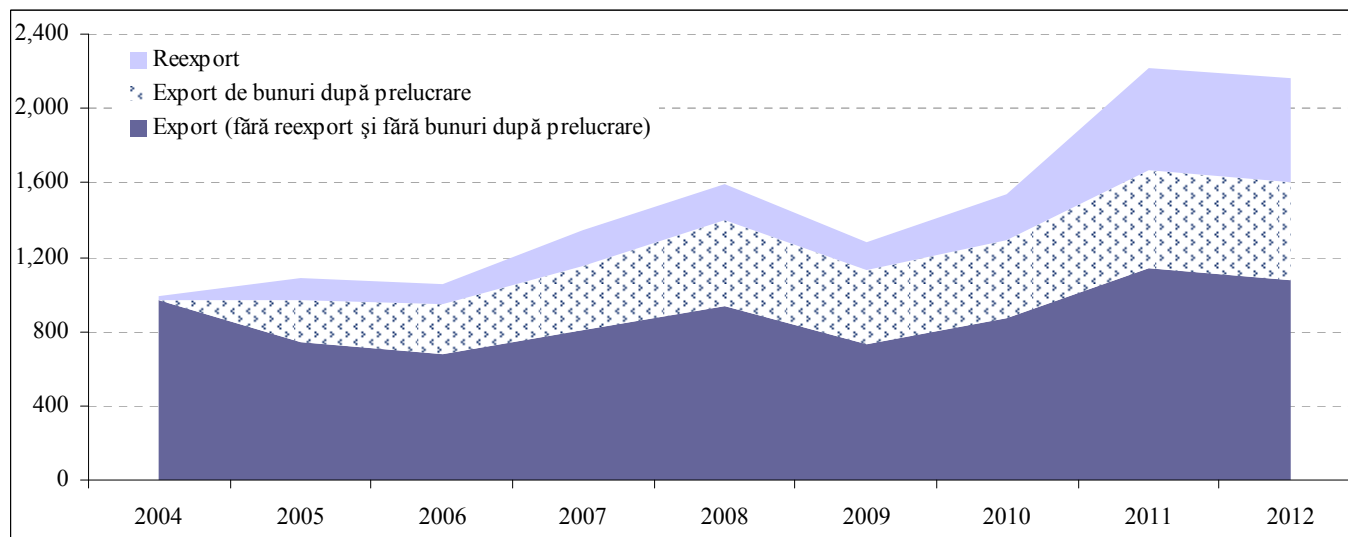
*ponderea exportului de bunuri după prelucrare în totalul exporturilor de bunuri în țara respectivă

** gradul de influență a țărilor la creșterea (+), scăderea (-) exportului de bunuri după prelucrare;

*** puncte procentuale

Valoarea reexporturilor de bunuri de origine străină, inclusiv a celor ce au fost supuse unor modificări neesențiale în Republica Moldova, reprezintă 25.9 la sută din totalul exporturilor, cu 0.9 p.p. mai mult comparativ cu anul precedent (diagrama 14).

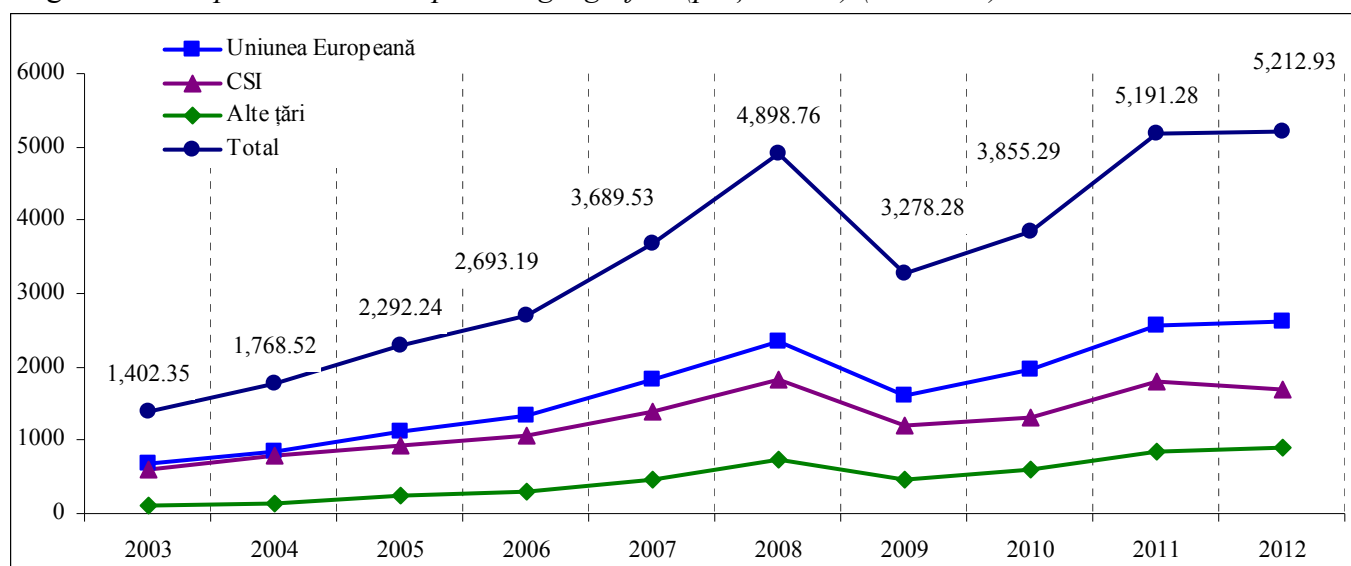
Diagrama 14. Evoluția reexporturilor (mil. USD)



Sursa: Elaborat de BNM în baza datelor BNS (baza de date a declarațiilor vamale)

În anul 2012, în Republica Moldova au fost importate bunuri în valoare de 5,212.93 mil. USD, din care din țările membre ale Uniunii Europene – 50.4 la sută din total, iar din țările CSI – 32.5 la sută (diagrama 15). Principalii furnizori de mărfuri pentru Republica Moldova au fost: România, Ucraina, Rusia, Germania, Turcia, Italia, China, Polonia, Belarus, Ungaria, valoarea cumulată a importurilor din aceste țări constituind 80.7 la sută din total (anexa 15).

Diagrama 15. Importul de bunuri pe zone geografice (prețuri CIF) (mil. USD)

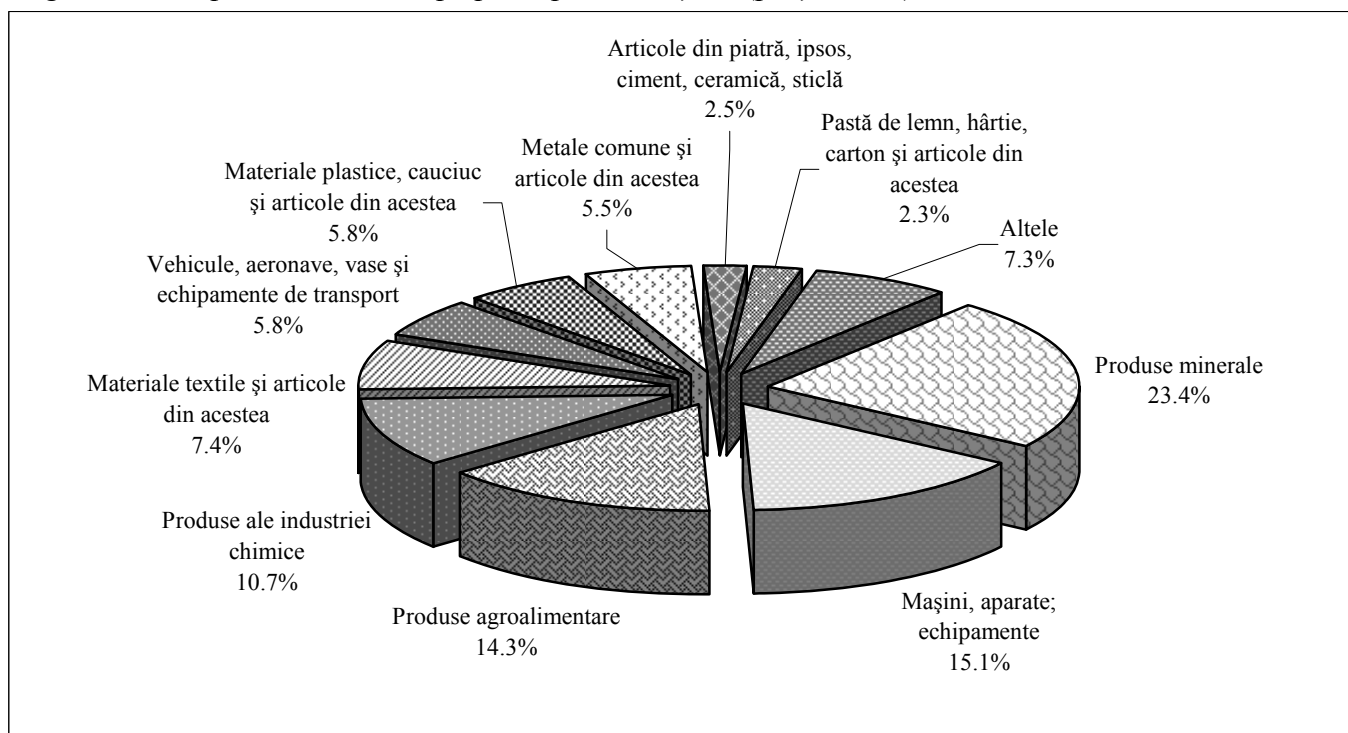


Sursa: Elaborat de BNM în baza datelor BNS (baza de date a declarațiilor vamale, selecții la import după principiul țării de livrare, fără importul efectuat de persoane fizice)

În structura importurilor, ponderea cea mai semnificativă – 23.4 la sută – revine *produselor minerale*, din care: *uleiuri din petrol sau din minerale bituminoase* – 584.82 mil. USD, *gaz de sondă și alte hidrocarburi gazoase* – 496.47 mil. USD (diagrama 16).

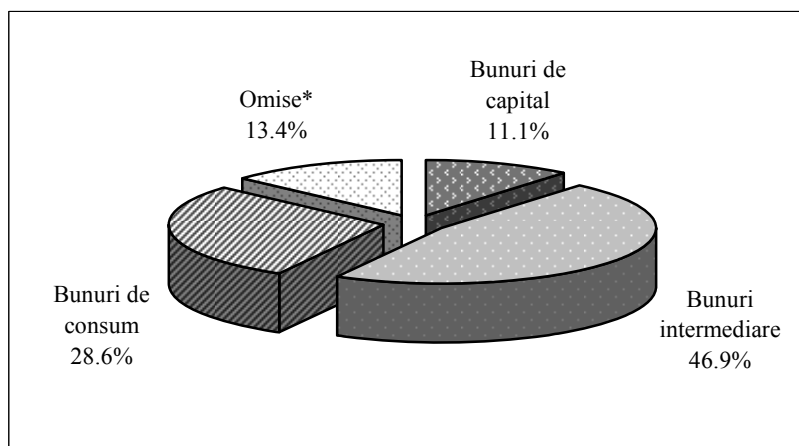
Printre alte categorii de mărfuri cu ponderi semnificative în totalul importurilor se numără: *mașini și aparate* în valoare de 786.40 mil. USD; *produse agroalimentare* – 743.32 mil. USD; *produse ale industriei chimice* – 558.16 mil. USD; *materii textile și articole din acestea* – 384.76 mil. USD; *metale comune și articole din acestea* – 284.38 mil. USD; *vehicule și echipamente de transport* – 304.79 mil. USD; *materiale plastice și articole din acestea* – 220.16 mil. USD.

Diagrama 16. Importul de bunuri, pe principalele secțiuni (prețuri CIF)



Sursa: Elaborat de BNM în baza datelor BNS (baza de date a declarațiilor vamale, selecții la import după principiul țării de livrare, fără importul efectuat de persoane fizice)

Diagrama 17. Structura importurilor de bunuri pe Mari Categori Economiche, anul 2012



Sursa: Elaborat de BNM în baza datelor BNS

* automobile pentru transportul pasagerilor, combustibili pentru acestea, alte bunuri nespecificate în altă parte

Conform clasificării după Marile Categori Economiche, 46.9 la sută din totalul importurilor reprezintă bunurile intermediare, utilizate la fabricarea altor bunuri (+0.5 p.p. comparativ cu anul 2011), 28.6 la sută revin bunurilor de consum (creștere cu 1.3 p.p), iar 11.1 la sută – bunurilor de capital (-0.5 p.p.) (diagrama 17).

Importul (în prețuri FOB) de produse energetice și electricitate a însumat 1,096.54 mil. USD, majorându-se cu 0.8 la sută comparativ cu anul precedent (diagrama 18).

Volumul fizic al gazului natural importat a constituit 1,095.48 mil. m³, diminuându-se cu 4.9 la sută comparativ cu anul 2011. Conform datelor SA „Moldovagaz”[§], prețul mediu de achiziție al gazului natural în anul 2012 a fost de 393.97 USD pentru o mie de metri cubi, în condiții DAP (delivered at place) frontiera Ucraina / Republica Moldova, majorându-se cu 16.1 la sută comparativ cu anul 2011.

Atât volumul fizic, cât și valoarea combustibilului diesel importat s-au diminuat în anul 2012, respectiv cu 2.5 la sută și 1.1 la sută, până la 357.11 mii tone și 356.70 mil. USD.

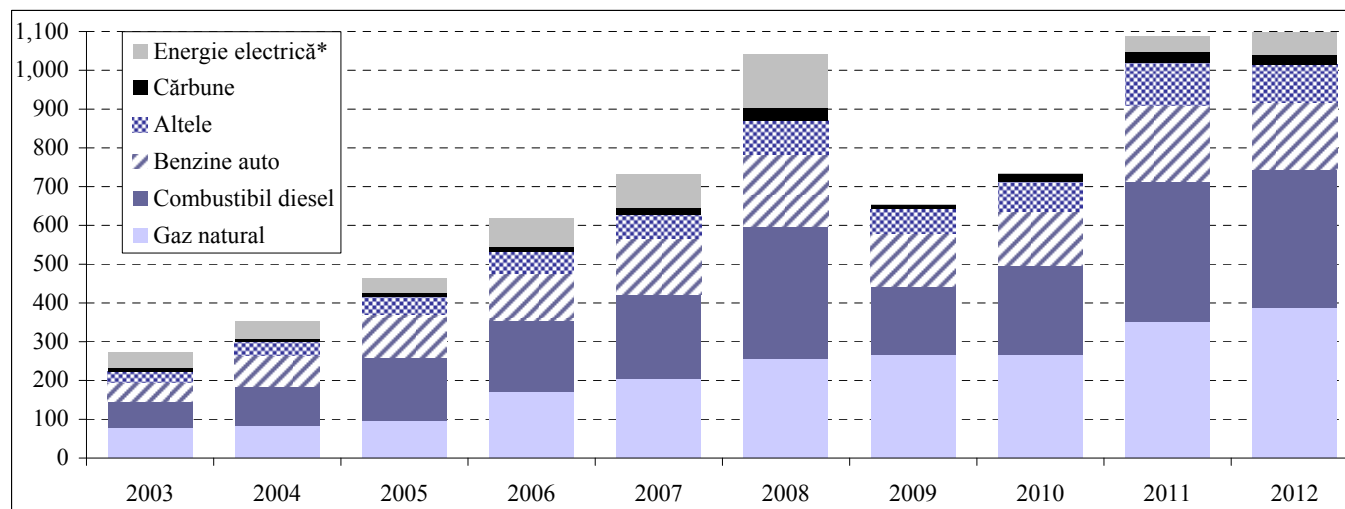
Volumul fizic al benzinelor auto importate a constituit 160.62 mii tone, diminuându-se cu 17.7 la sută comparativ cu anul 2011, iar valoarea acestora a fost de 170.79 mil. USD, în scădere cu 12.9 la sută.

[§] <http://moldovagaz.md/menu/ro/about-company/transportation>

În perioada raportată, Republica Moldova a importat 7.19 mii tone de *păcură*, în valoare totală de 4.22 mil. USD.

Volumul de *energie electrică* importată s-a majorat cu 27.1 în anul 2012, însumând 845.73 mil. kw/h, iar valoarea ei a crescut cu 40.0 la sută, până la 57.03 mil. USD.

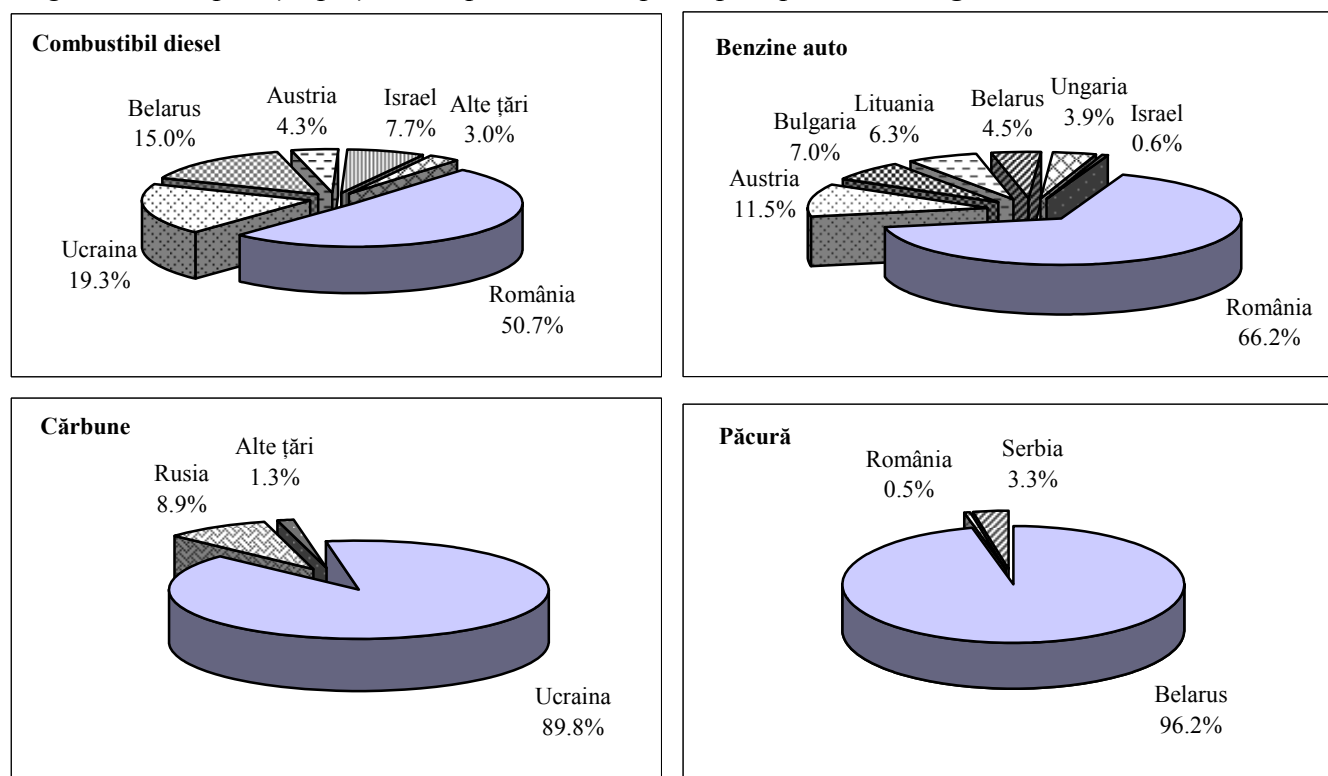
Diagrama 18. *Importurile de produse energetice și electricitate, dinamică anuală (mil. USD) (prețuri FOB)*



* import net

Principalii furnizori de resurse energetice pentru Republica Moldova au fost: Rusia, cu o cotă de 41.3 la sută în valoarea totală a resurselor energetice importate; România – 28.3 la sută; Ucraina – 13.7 la sută (inclusiv electricitatea); Belarus – 5.6 la sută.

Diagrama 19. *Repartiția pe țări a importurilor de principale produse energetice, anul 2012**



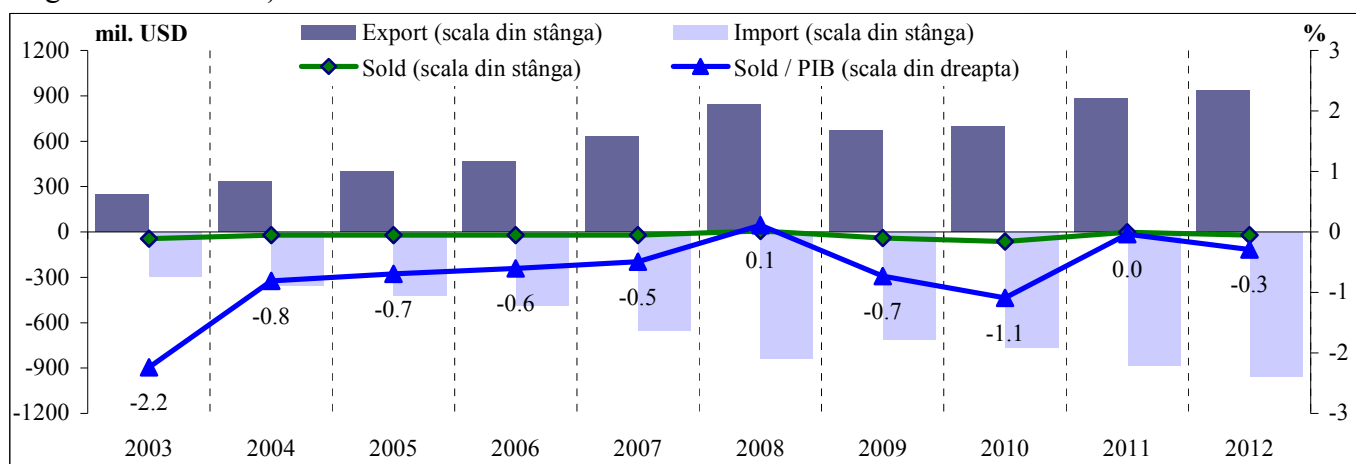
* ponderi în volumul fizic

3.2.3. Servicii

Balanța serviciilor a înregistrat o majorare cu 18.48 mil. USD a soldului deficitar, determinat de creșterea deficitului la călătorii cu 13.5 la sută și scăderea excedentului serviciilor de informatică și informaționale cu 24.7 la sută. Raportul la PIB al deficitului înregistrat la serviciile internaționale a constituit 0.3 la sută (diagrama 20).

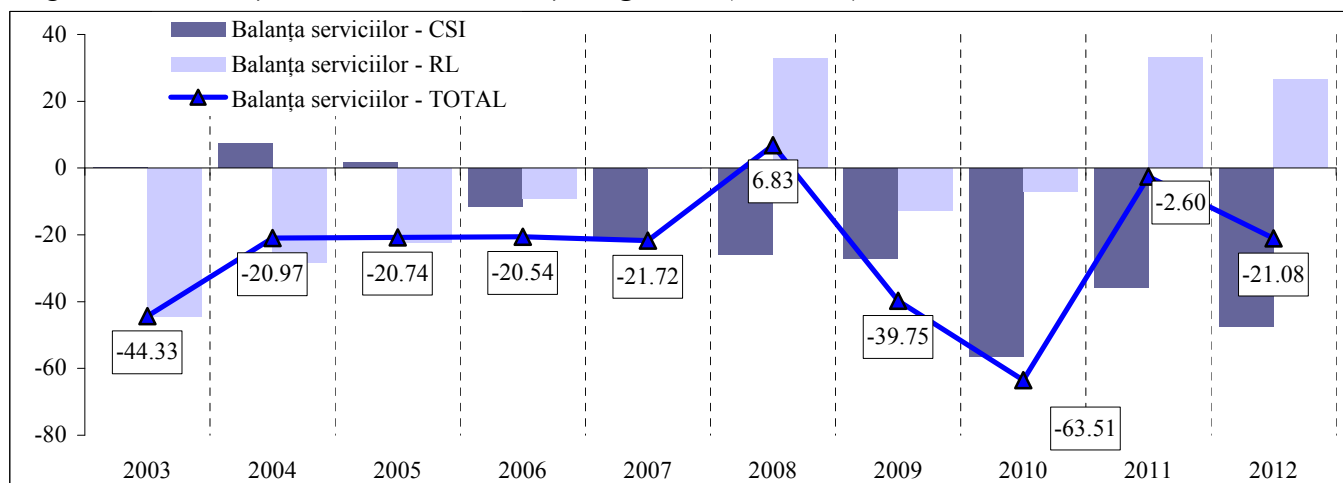
Serviciile prestate nerezidenților au fost evaluate la 936.32 mil. USD (în creștere cu 6.2 la sută), iar cele primite de la nerezidenți – la 957.40 mil. USD (+8.3 la sută).

Diagrama 20. Comerțul exterior cu servicii



Volumul comerțului exterior cu servicii s-a majorat cu 7.3 la sută, însumând 1,893.72 mil. USD, din care țărilor CSI le revine 26.4 la sută, iar țărilor din restul lumii – 73.6 la sută (diagrama 21).

Diagrama 21. Balanța serviciilor – distribuție regională (mil. USD)



Ponderea majoră în volumul serviciilor revine serviciilor de transport (diagramele 22, 23). În anul 2012 balanța serviciilor de transport s-a îmbunătățit, deficitul scăzând cu 16.5 la sută. Valoarea serviciilor de transport prestate nerezidenților a însumat 363.13 mil. USD, iar a celor importate – 381.50 mil. USD. Serviciile de transportare a bunurilor constituie 67.1 la sută din volumul total al serviciilor de transport, în timp ce transportul de pasageri constituie 22.8 la sută, restul revenind serviciilor auxiliare de transport.

Volumul serviciilor de călătorii s-a majorat cu 10.0 la sută, însumând 544.00 mil. USD, din care 212.52 mil. USD – prestate nerezidenților și 331.48 mil. USD – primite de la nerezidenți. Soldul deficitar al serviciilor de călătorii a fost determinat de creșterea cheltuielilor rezidenților pentru călătoriile personale (în scop de odihnă, instruire etc.), precum și de cheltuielile în creștere ale rezidenților ce muncesc peste hotare.

În anul 2012, s-a majorat excedentul serviciilor de comunicații cu 8.0 la sută, până la 99.88 mil. USD. Această creștere a fost determinată în special de majorarea cu 3.8 la sută a valorii serviciilor presate nerezidenților, precum și de diminuarea cu 5.4 la sută a valorii serviciilor primite.

Diagrama 22. *Exportul de servicii, anul 2012, componente principale*





Diagrama 23. *Importul de servicii, anul 2012, componente principale*

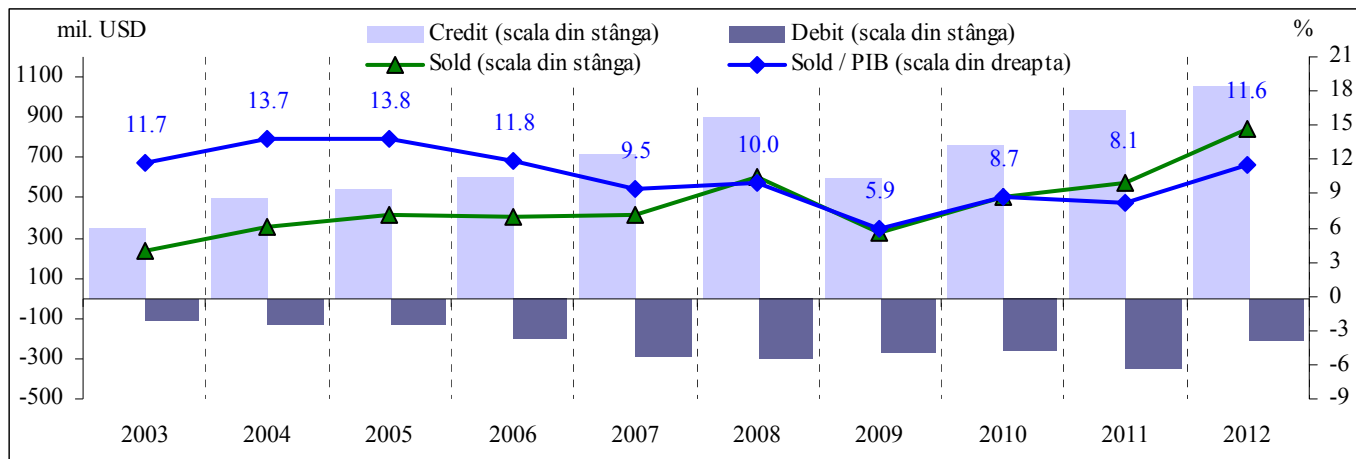


3.2.4. Venituri

Valoarea excedentului înregistrat la venituri a constituit 839.78 mil. USD, majorându-se cu 46.9 la sută comparativ cu anul precedent, grație majorării cu 12.6 la sută a veniturilor din munca prestată de către rezidenți patronilor nerezidenți (diagrama 24, tabelul 8). Intrările totale de venituri au fost evaluate la 1,051.80 mil. USD (majorare cu 13.5 la sută), iar ieșirile – la 212.02 mil. USD (diminuare cu 40.3 la sută).

Veniturile nete spre plată din investiții au fost evaluate la 145.21 mil. USD, diminuându-se de 2.0 ori comparativ cu anul precedent. Din acestea, plățile de dividende au constituit 126.25 mil. USD (cu 19.3 la sută mai puțin). Mai multe întreprinderi cu capital străin au plătit acționarilor dividende ce au depășit profiturile realizate în perioada curentă, ceea ce a dus la diminuarea venitului reinvestit (tabelul 8, diagrama 25). Dobânzile, calculate spre plată conform orarului, au însumat: la împrumuturile BNM – 2.35 mil. USD, la împrumuturile guvernamentale – 14.54 mil. USD, la împrumuturile băncilor comerciale – 21.42 mil. USD și la împrumuturile întreprinderilor din alte sectoare – 22.49 mil. USD (inclusiv serviciul creditelor intragrup – 5.99 mil. USD).

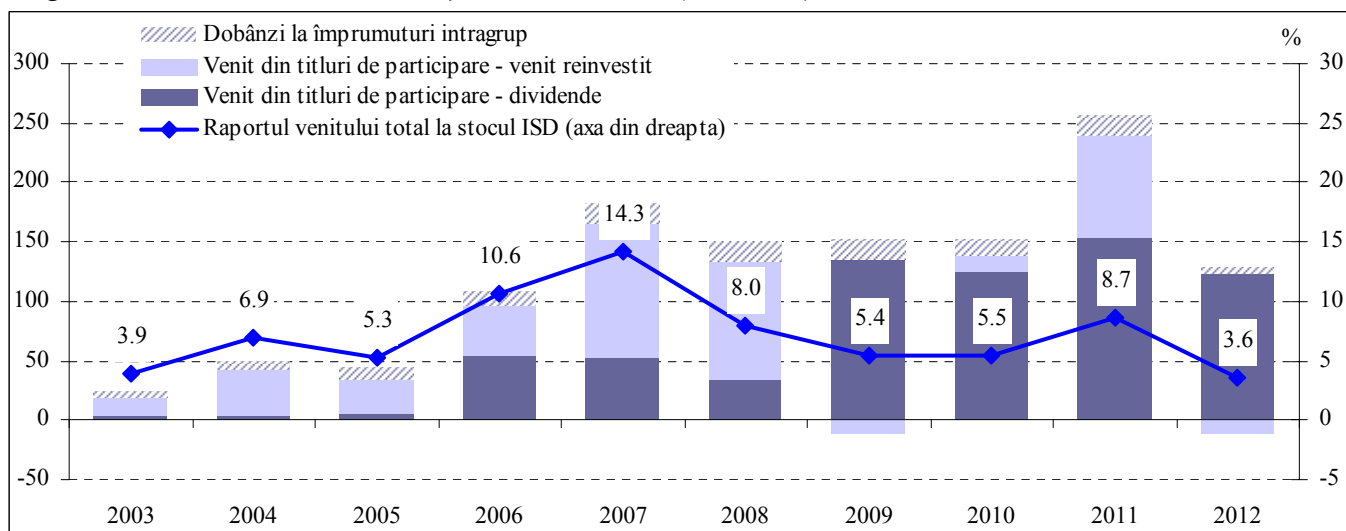
Diagrama 24. Soldul veniturilor



Tabelul 8. Veniturile

| | 2008 | 2009 | 2010 | 2011 | 2012 | 2012 / 2011 |
|--|----------------|----------------|----------------|----------------|---------------|--------------|
| | mil. USD | | | | | % |
| Venituri | 604.79 | 321.24 | 504.70 | 571.52 | 839.78 | 146.9 |
| Credit | 906.22 | 592.06 | 766.98 | 926.75 | 1,051.80 | 113.5 |
| Debit | -301.43 | -270.82 | -262.28 | -355.23 | -212.02 | 59.7 |
| Compensarea pentru muncă | 763.00 | 497.12 | 683.61 | 863.22 | 984.99 | 114.1 |
| Credit | 842.00 | 563.42 | 742.96 | 899.03 | 1,012.53 | 112.6 |
| Debit | -79.00 | -66.30 | -59.35 | -35.81 | -27.54 | 76.9 |
| Venituri din investiții directe și de portofoliu | -137.98 | -120.63 | -134.18 | -237.66 | -87.77 | 36.9 |
| Credit | 17.49 | 21.50 | 20.50 | 22.31 | 33.46 | 150.0 |
| Debit | -155.47 | -142.13 | -154.68 | -259.97 | -121.23 | 46.6 |
| Dividende și profituri distribuite | -37.36 | -133.70 | -121.09 | -150.17 | -119.94 | 79.9 |
| Credit | 1.06 | 2.14 | 6.26 | 6.36 | 6.31 | 99.2 |
| Debit | -38.42 | -135.84 | -127.35 | -156.53 | -126.25 | 80.7 |
| Venit reinvestit și profituri nedistribuite (-) / pierderi (+) | -98.70 | 11.56 | -14.55 | -86.72 | 11.01 | - |
| Debit | -98.70 | 11.56 | -14.55 | -86.72 | 11.01 | - |
| Dobânzi | -1.92 | 1.51 | 1.46 | -0.77 | 21.16 | - |
| Credit | 16.43 | 19.36 | 14.24 | 15.95 | 27.15 | 170.2 |
| Debit | -18.35 | -17.85 | -12.78 | -16.72 | -5.99 | 35.8 |
| Venituri din alte investiții | -20.23 | -55.25 | -44.73 | -54.04 | -57.44 | 106.3 |
| Credit | 46.73 | 7.14 | 3.52 | 5.41 | 5.81 | 107.4 |
| Debit | -66.96 | -62.39 | -48.25 | -59.45 | -63.25 | 106.4 |

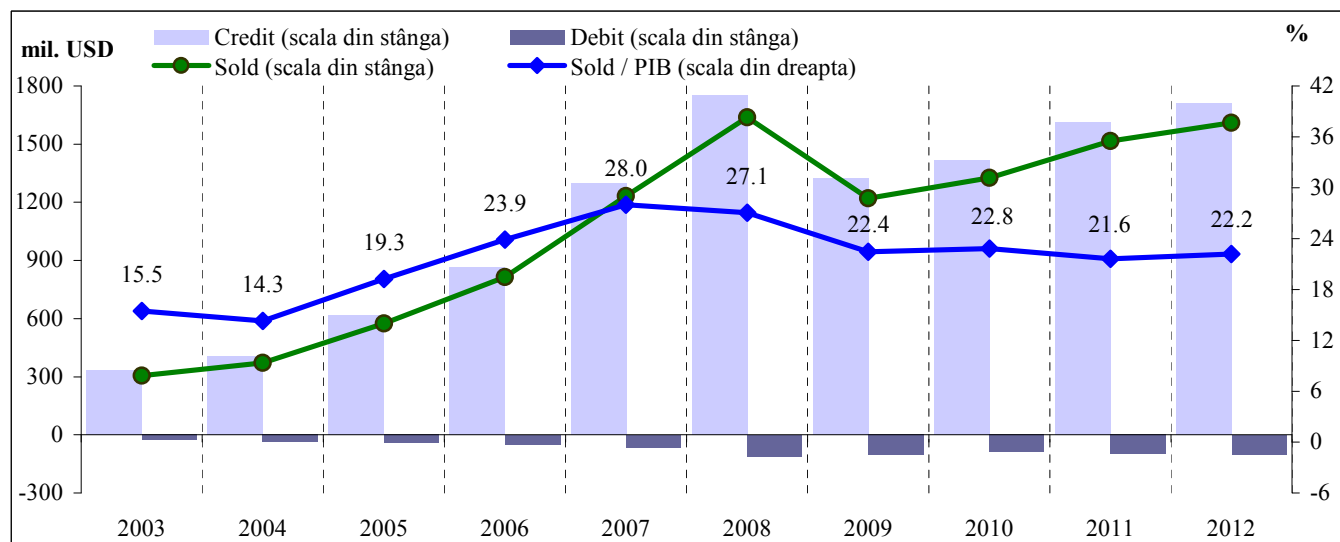
Diagrama 25. Veniturile din investiții străine directe (mil. USD)



3.2.5. Transferuri curente

Transferurile curente unilaterale au înregistrat un excedent în valoare de 1,610.00 mil. USD, ceea ce reprezintă 22.2 la sută în raport cu PIB. Intrările s-au majorat cu 6.0 la sută, însumând 1,711.52 mil. USD, iar ieșirile – cu 2.9 la sută, până la 101.52 mil. USD (diagrama 26).

Diagrama 26. Transferuri curente



Excedentul înregistrat la transferurile curente a fost determinat de transferurile personale, intrările fiind evaluate la 773.79 mil. USD, în creștere cu 10.3 la sută comparativ anul 2011 (tabelul 9).

Asistența tehnică acordată Republicii Moldova de către organismele internaționale și guvernele străine sub formă de granturi și consultanță a fost evaluată la 292.26 mil. USD, majorându-se cu 5.6 la sută.

Ajutorul umanitar primit a fost estimat la 31.91 mil. USD, în creștere cu 20.2 la sută comparativ cu anul precedent.

Valoarea cotizațiilor de membru în organizații internaționale plătite de Republica Moldova și rezidenții ei a însumat 6.86 mil. USD.

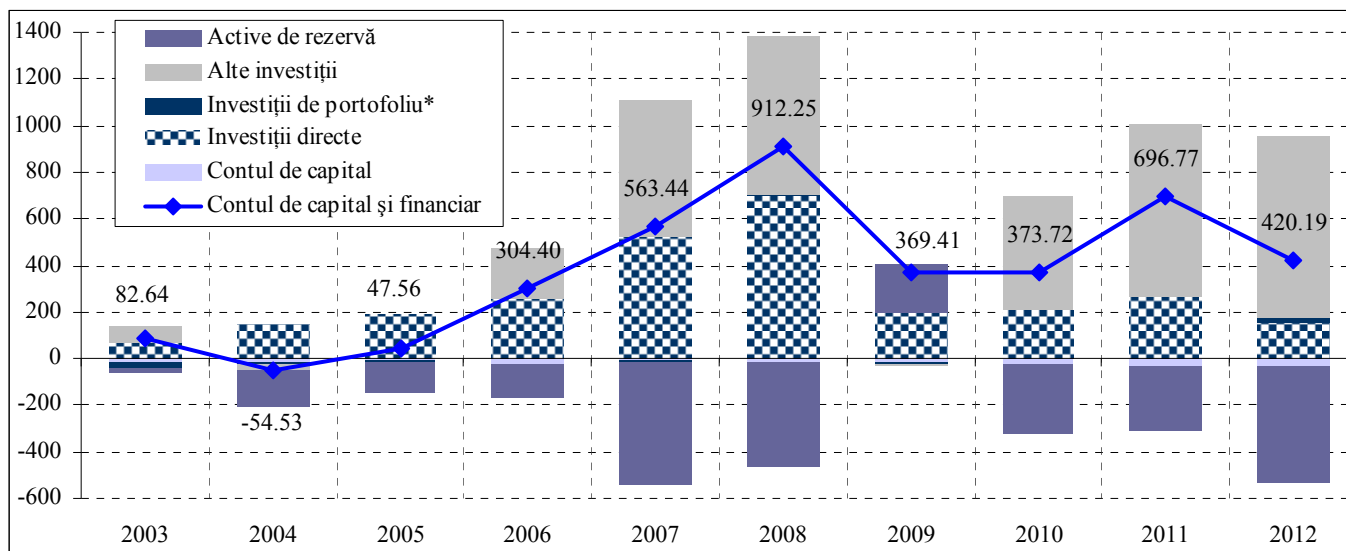
Tabelul 9. Transferurile curente, specificate pe componente

| | 2008 | 2009 | 2010 | 2011 | 2012 | Anul 2012 față de anul 2011 |
|---|-----------------|-----------------|-----------------|-----------------|-----------------|-----------------------------|
| | milioane USD | | | | | % |
| Balanța transferurilor curente | 1,638.80 | 1,220.63 | 1,326.92 | 1,516.05 | 1,610.00 | 106.2 |
| <i>Credit</i> | 1,750.29 | 1,323.99 | 1,416.32 | 1,614.71 | 1,711.52 | 106.0 |
| <i>Debit</i> | -111.49 | -103.36 | -89.40 | -98.66 | -101.52 | 102.9 |
| Granturi și asistență tehnică | 276.44 | 246.62 | 273.02 | 274.70 | 290.49 | 105.7 |
| <i>Credit</i> | 277.71 | 247.56 | 274.35 | 276.83 | 292.26 | 105.6 |
| <i>Debit</i> | -1.27 | -0.94 | -1.33 | -2.13 | -1.77 | 83.1 |
| Învățământ și perfecționarea cadrelor | 35.40 | 28.47 | 42.02 | 45.10 | 47.71 | 105.8 |
| <i>Credit</i> | 35.68 | 28.96 | 42.72 | 45.50 | 47.84 | 105.1 |
| <i>Debit</i> | -0.28 | -0.49 | -0.70 | -0.40 | -0.13 | 32.5 |
| Ajutor umanitar | 59.37 | 21.42 | 40.97 | 26.49 | 31.91 | 120.5 |
| <i>Credit</i> | 59.41 | 21.43 | 40.99 | 26.54 | 31.91 | 120.2 |
| <i>Debit</i> | -0.04 | -0.01 | -0.02 | -0.05 | | |
| Cotizații în organizații internaționale | -5.82 | -5.00 | -4.94 | -5.59 | -6.76 | 120.9 |
| <i>Credit</i> | 0.09 | 0.02 | 0.06 | 0.17 | 0.10 | 58.8 |
| <i>Debit</i> | -5.91 | -5.02 | -5.00 | -5.76 | -6.86 | 119.1 |
| Transferuri personale | 1,032.77 | 627.24 | 589.23 | 685.98 | 760.35 | 110.8 |
| <i>Credit</i> | 1,046.02 | 635.21 | 608.47 | 701.37 | 773.79 | 110.3 |
| <i>Debit</i> | -13.25 | -7.97 | -19.24 | -15.39 | -13.44 | 87.3 |
| Alte transferuri curente | 240.64 | 301.88 | 386.62 | 489.37 | 486.30 | 99.4 |
| <i>Credit</i> | 331.38 | 390.81 | 449.73 | 564.30 | 565.62 | 100.2 |
| <i>Debit</i> | -90.74 | -88.93 | -63.11 | -74.93 | -79.32 | 105.9 |

3.3. CONTUL DE CAPITAL ȘI FINANCIAR

Contul de capital și financiar al balanței de plăți s-a soldat în anul 2012 cu un excedent în valoare de 420.19 mil. USD. Intrările nete financiare s-au diminuat comparativ cu anul 2011 în special ca rezultat al majorării activelor oficiale de rezervă și diminuării intrărilor nete din investiții directe (diagrama 27).

Diagrama 27. *Contul de capital și financiar – componente principale (mil. USD)*



* inclusiv derivate financiare

3.3.1. Contul de capital

Deficitul **contului de capital** a înregistrat 33.80 mil. USD, fiind determinat de ieșirile de capital al persoanelor care emigrează pentru a se stabili cu traiul permanent peste hotare.

3.3.2. Contul financiar

Contul financiar (tabelul 10) s-a soldat cu intrări nete financiare în valoare de 453.99 mil. USD.

Tabelul 10. *Activele și pasivele externe, fluxuri nete (mil. USD)*

| | 2008 | 2009 | 2010 | 2011 | 2012 |
|--------------------------|----------------|---------------|----------------|----------------|----------------|
| Contul financiar | 926.86 | 386.95 | 402.08 | 726.27 | 453.99 |
| Active externe* | -416.17 | -17.15 | -227.84 | -213.03 | -285.05 |
| Investiții directe | -16.08 | -6.76 | -3.51 | -20.57 | -19.78 |
| Investiții de portofoliu | -0.16 | -0.30 | -4.84 | -5.16 | 6.98 |
| Derivate financiare | -0.06 | -0.08 | -0.63 | -0.01 | -0.24 |
| Alte investiții | 52.14 | -210.56 | 75.51 | 90.82 | 225.62 |
| credite comerciale | 76.30 | 44.86 | 21.24 | -74.30 | 98.15 |
| împrumuturi | 1.80 | 4.20 | -7.39 | 1.99 | -4.96 |
| valută și depozite | -25.96 | -259.62 | 61.66 | 163.13 | 131.88 |
| alte active | | | | | 0.55 |
| Active de rezervă | -452.01 | 200.55 | -294.37 | -278.11 | -497.63 |
| Pasive externe | 1343.03 | 404.10 | 629.92 | 939.30 | 739.04 |
| Investiții directe | 711.46 | 208.33 | 207.90 | 288.21 | 175.14 |
| Investiții de portofoliu | 6.42 | -5.57 | 5.84 | 5.13 | 14.36 |
| Derivate financiare | 1.00 | 0.42 | | 0.20 | |
| Alte investiții | 624.15 | 200.92 | 416.18 | 645.76 | 549.54 |
| credite comerciale | 131.16 | 60.70 | 99.09 | 200.72 | 31.50 |
| împrumuturi | 411.12 | -59.98 | 292.13 | 331.39 | 442.36 |
| valută și depozite | 53.12 | -46.64 | -69.59 | 47.69 | -5.45 |
| alte pasive | 28.75 | 62.64 | 94.55 | 65.96 | 81.13 |
| alocare de DST | | 184.20 | | | |

* (-) creștere

Activele externe (creanțele) s-au majorat preponderent în urma creșterii activelor oficiale de rezervă, ce a depășit diminuarea activelor sub formă de credite comerciale și valută și depozite.

Pasivele externe (angajamentele) s-au diminuat comparativ cu anul 2011 ca rezultat al reducerii intrărilor de investiții străine directe în economia națională și a creditelor comerciale primite, în timp ce angajamentele la împrumuturi s-au majorat.

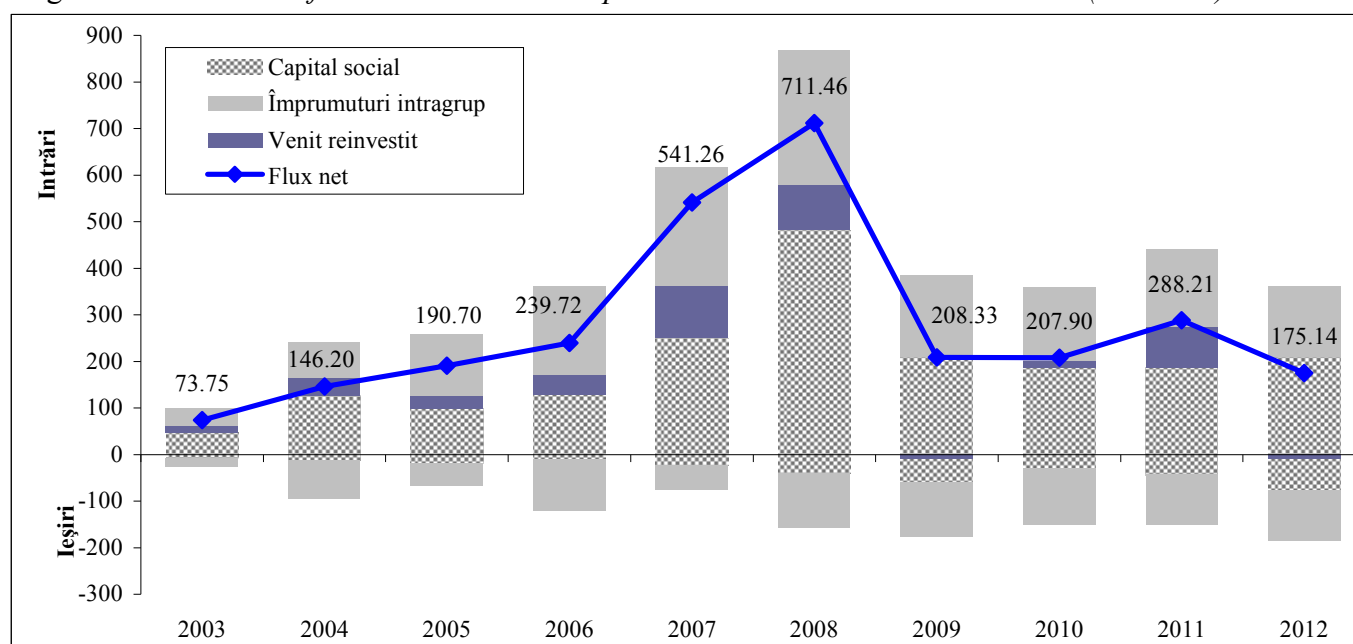
3.3.2.1. Investiții directe

Investițiile străine directe (ISD) în economia națională efectuate pe parcursul anului au fost evaluate la 175.14 mil. USD în valoare netă (diagrama 28, tabelul 11).

Intrările de investiții străine directe în economia națională au fost evaluate la 350.10 mil. USD, diminuându-se cu 20.4 la sută comparativ cu anul 2011. Cu toate că intrările în capitalul social s-au majorat, diminuarea a fost determinată de scăderea venitului reinvestit în urma faptului că mai multe întreprinderi cu capital străin au plătit acționarilor dividende ce au depășit profiturile realizate în perioada curentă.

Ieșirile de capital aferente investițiilor străine directe au fost evaluate la 174.96 mil. USD (în creștere cu 15.2 la sută). S-au majorat retragerile din capitalul social (parțial transformate în investiții de portofoliu), iar rambursările de împrumuturi contractate anterior de la creditorii afiliați de peste hotare au rămas la nivelul anului precedent.

Diagrama 28. Structura fluxurilor de ISD în Republica Moldova în dinamică anuală (mil. USD)



Tabelul 11. Investițiile directe peste hotare și în economia națională, fluxuri (mil. USD)

| | 2008 | | 2009 | | 2010 | | 2011 | | 2012 | |
|---|---------------|---------------|---------------|---------------|---------------|---------------|---------------|---------------|---------------|---------------|
| | intrări | ieșiri | intrări | ieșiri | intrări | ieșiri | intrări | ieșiri | intrări | ieșiri |
| Investiții directe | 875.38 | 180.00 | 376.94 | 175.37 | 358.62 | 154.23 | 440.10 | 172.46 | 350.51 | 195.15 |
| <i>În economia națională</i> | 868.28 | 156.82 | 373.55 | 165.22 | 358.53 | 150.63 | 440.06 | 151.85 | 350.10 | 174.96 |
| capital social* | 481.21 | 39.51 | 209.53 | 47.97 | 186.33 | 29.35 | 187.24 | 43.34 | 210.12 | 65.57 |
| sectorul bancar | 30.06 | | 25.45 | | 34.03 | | 7.64 | | 12.21 | 18.60 |
| alte sectoare | 451.15 | 39.51 | 184.08 | 47.97 | 152.30 | 29.35 | 179.60 | 43.34 | 197.91 | 46.97 |
| venit reinvestit și profituri nedistribuite | 98.70 | | -11.56 | | 14.55 | | 86.72 | | -11.01 | |
| sectorul bancar | 22.68 | | -21.48 | | -24.66 | | 10.91 | | 5.26 | |
| alte sectoare | 76.02 | | 9.92 | | 39.21 | | 75.81 | | -16.27 | |
| alt capital (împrumuturi intragrup)** | 288.37 | 117.31 | 175.58 | 117.25 | 157.65 | 121.28 | 166.10 | 108.51 | 150.99 | 109.39 |
| creanțe față de investitorii străini | 7.69 | 22.84 | 10.28 | 0.10 | 2.71 | 6.80 | 7.27 | 20.48 | 0.03 | 9.83 |
| angajamente față de investitorii străini | 280.68 | 94.47 | 165.30 | 117.15 | 154.94 | 114.48 | 158.83 | 88.03 | 150.96 | 99.56 |
| <i>Peste hotare</i> | 7.10 | 23.18 | 3.39 | 10.15 | 0.09 | 3.60 | 0.04 | 20.61 | 0.41 | 20.19 |

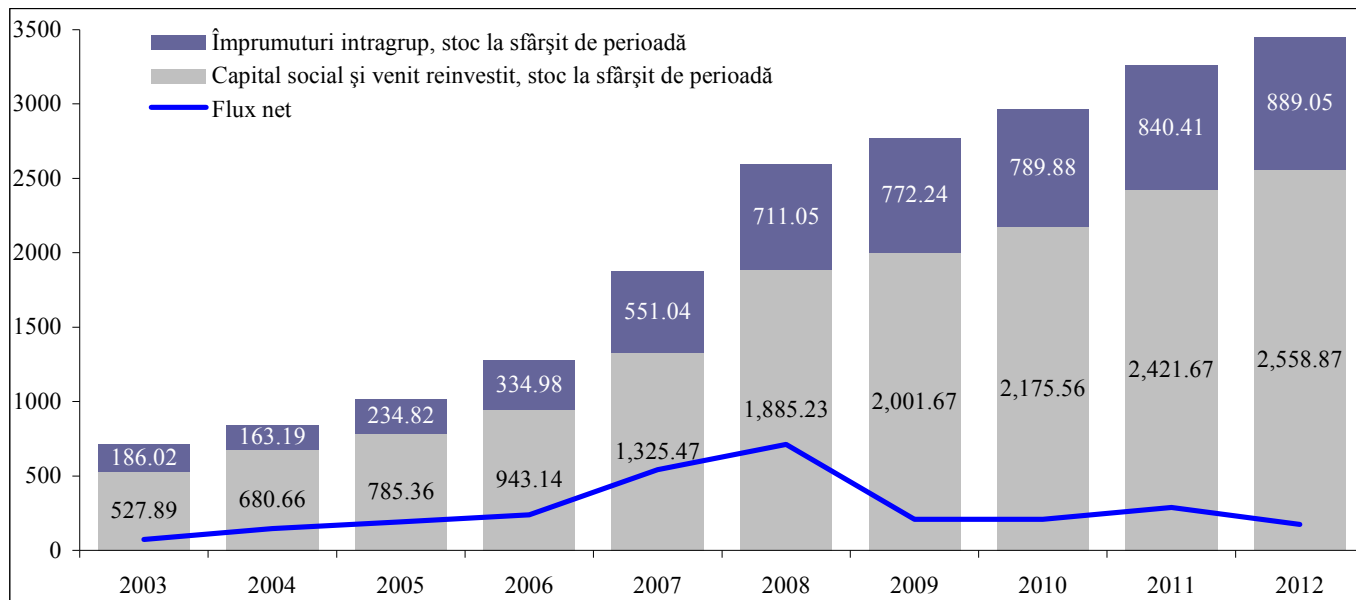
* inclusiv procurările de imobile de către persoane fizice și juridice nerezidente

** în alt capital se includ doar împrumuturile altor sectoare, împrumuturile băncilor se includ la „alte investiții”

Investițiile directe peste hotare declarate de rezidenții Republicii Moldova pe parcursul anului 2012 au însumat 19.78 mil. USD în valoare netă (tabelul 11).

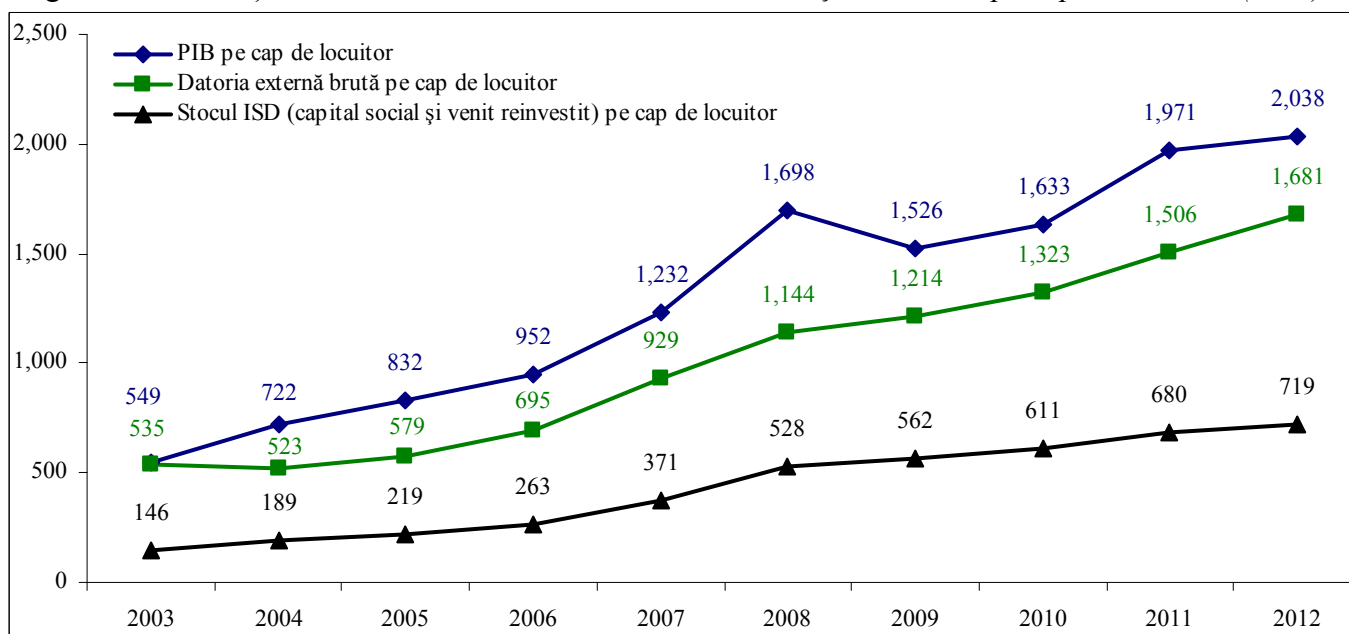
Stocul de investiții străine directe, acumulat către sfârșitul anului 2012, a fost evaluat la 3,447.92 mil. USD (diagrama 29), din care: *participațiile la capital social și venitul reinvestit* – 2,558.87 mil. USD, *împrumuturile intragrup* (alt capital) – 889.05 mil. USD. Astfel, pe cap de locuitor au revenit investiții străine directe (fără împrumuturi intragrup) în valoare de 719 de dolari SUA (diagrama 30).

Diagrama 29. *Investițiile străine directe în economia națională** (mil. USD)



*stocuri calculate conform principiului costului istoric

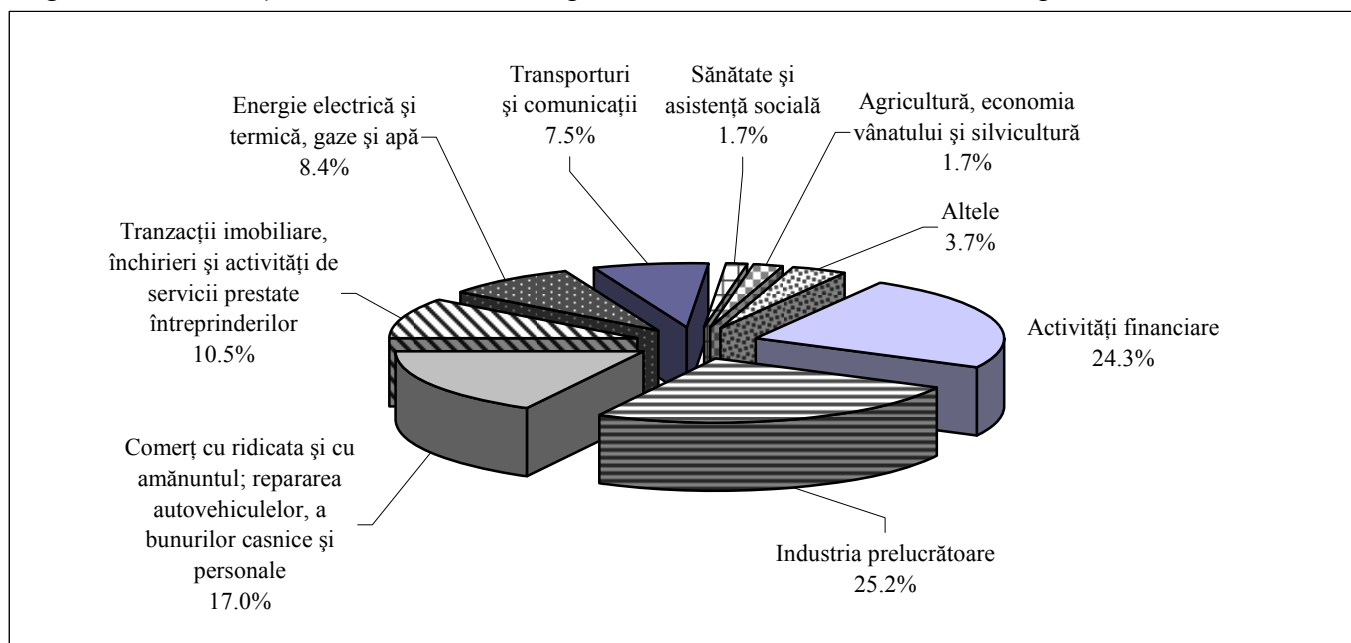
Diagrama 30. *Evoluția stocului de ISD, a datoriei externe brute și a PIB-ului pe cap de locuitor**(USD)



* calculat în baza numărului populației stabile la sfârșitul anului

Distribuția pe ramuri a stocului de investiții străine directe sub formă de capital social acumulat în economia națională, raportat de întreprinderi către BNS, este prezentată în diagrama 31. De menționat că pe parcursul anului 2012 s-a majorat în special stocul investițiilor străine directe în industria prelucrătoare, precum și în ramura transporturilor și comunicațiilor. Totodată, s-a diminuat stocul investițiilor străine directe în ramura activităților financiare (atât la bănci, cât și la asigurări) și în cea hotelieră, în urma modificării structurii acționarilor în favoarea rezidenților.

Diagrama 31. Investițiile străine directe – capital social acumulat la 31.12.2012, pe ramuri

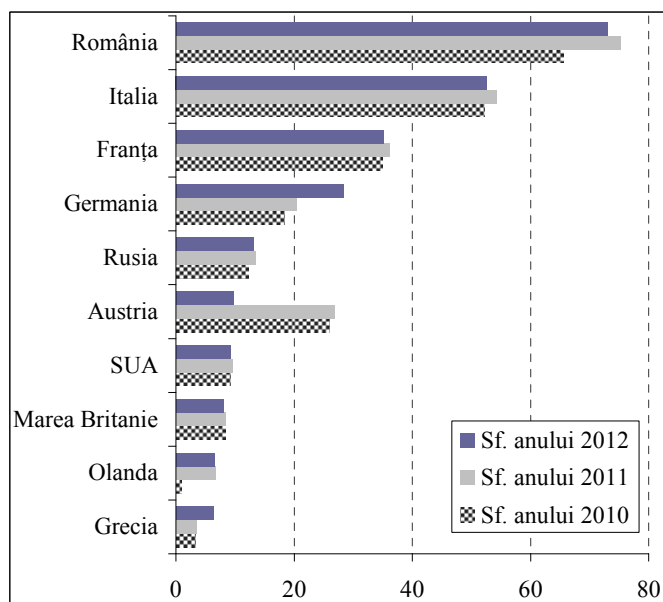


Sursa: Elaborat de BNM în baza datelor BNS

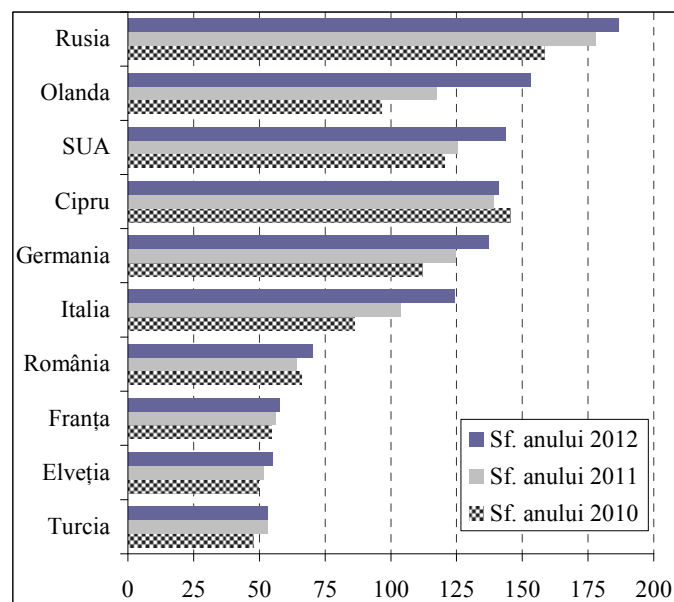
Evoluția stocului de ISD în capitalul social al sectorului bancar a fost marcată de majorarea investițiilor din Germania (ProCredit Bank) și de diminuarea stocului de investiții din Austria (vânzarea de către grupul austriac Vienna Capital Partners a întregii participații în Unibank). Majorarea stocului de ISD în capitalul social al altor sectoare a fost determinată de intrări noi din Olanda, Italia, SUA și alte țări (diagramele 32 a-b).

Diagrama 32. Distribuția stocului de ISD* în capitalul social pe principalele țări (mil. USD)

a. Sectorul bancar



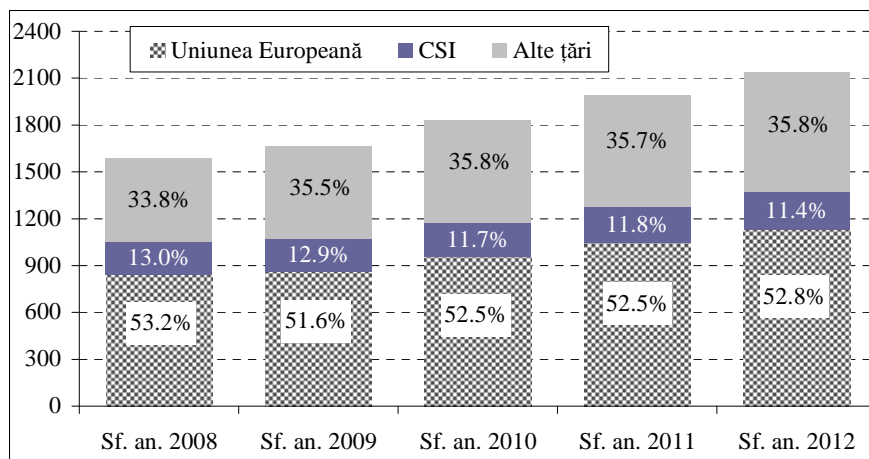
b. Alte sectoare



*stocuri calculate conform principiului costului istoric

Din punct de vedere geografic, ponderea majoră în stocul investițiilor străine directe acumulate în capitalul social (52.8 la sută) le-a revenit investitorilor din țările Uniunii Europene. De menționat că circa un sfert din investițiile UE în Republica Moldova provin din Olanda și Cipru. Investitorilor din CSI le-au revenit 11.4 la sută din stocul investițiilor străine directe în capitalul social, iar investitorilor din alte țări – 35.8 la sută (diagrama 33).

Diagrama 33. Investițiile străine directe – capital social acumulat, pe zone geografice (mil. USD)



3.3.2.2. Investiții de portofoliu

Investițiile de portofoliu au înregistrat intrări nete în valoare de 21.34 mil. USD, determinate de procurările de acțiuni în sectorul bancar de către nerezidenți (tabelul 12).

3.3.2.3. Derivate financiare

Derivatele financiare au înregistrat ieșiri nete în valoare de 0.24 mil. USD, determinate de swap-urile valutare efectuate de băncile licențiate.

Tabelul 12. Investițiile de portofoliu (mil. USD)

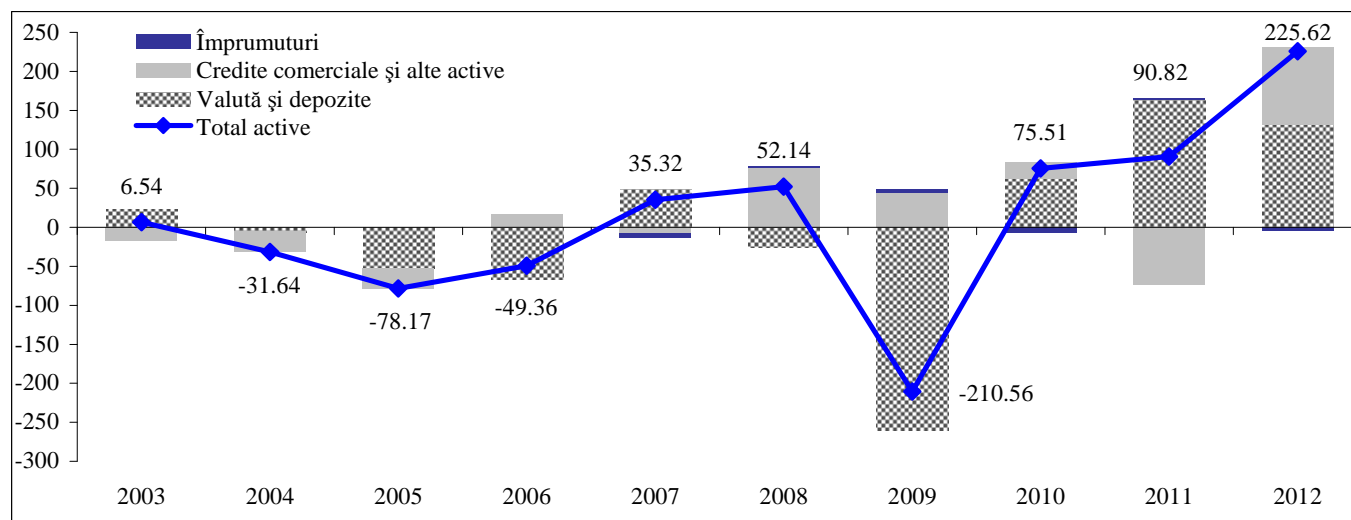
| | 2008 | 2009 | 2010 | 2011 | 2012 |
|--|--------------|--------------|--------------|--------------|--------------|
| Investiții de portofoliu | 6.26 | -5.87 | 1.00 | -0.03 | 21.34 |
| Active (tranzacții cu titluri emise de nerezidenți) | -0.16 | -0.30 | -4.84 | -5.16 | 6.98 |
| Titluri de participare | -0.16 | -0.30 | -0.47 | 0.13 | -0.18 |
| Alte sectoare | -0.16 | -0.30 | -0.47 | 0.13 | -0.18 |
| Obligațiuni și alte titluri de creanță | | | -4.37 | -5.29 | 7.16 |
| Bănci | | | -4.37 | -5.29 | 7.16 |
| Passive (tranzacții cu titluri emise de rezidenți) | 6.42 | -5.57 | 5.84 | 5.13 | 14.36 |
| Titluri de participare | 11.36 | 2.39 | 5.84 | 5.07 | 14.36 |
| Bănci | 10.98 | -0.52 | 5.75 | 3.66 | 13.10 |
| vânzarea acțiunilor | 12.38 | 0.01 | 5.81 | 5.34 | 14.33 |
| răscumpărarea acțiunilor | -1.40 | -0.53 | -0.06 | -1.68 | -1.23 |
| Alte sectoare | 0.38 | 2.91 | 0.09 | 1.41 | 1.26 |
| vânzarea acțiunilor | 0.66 | 3.07 | 0.13 | 1.96 | 1.52 |
| răscumpărarea acțiunilor | -0.28 | -0.16 | -0.04 | -0.55 | -0.26 |
| Obligațiuni și alte titluri de angajamente | -6.36 | -6.35 | | 0.06 | |
| Sectorul guvernamental | -6.36 | -6.35 | | | |
| Bănci | | | | 0.06 | |
| Instrumente ale pieței monetare | 1.42 | -1.61 | | | |
| Sectorul guvernamental | 1.42 | -1.61 | | | |
| vânzarea bonurilor de trezorerie | 4.56 | | | | |
| răscumpărarea bonurilor de trezorerie | -3.14 | -1.61 | | | |

3.3.2.4. Alte investiții

Alte investiții s-au soldat cu intrări financiare nete în valoare de 775.16 mil. USD.

Creanțele externe (activele) s-au redus pe parcursul anului 2012 cu 225.62 mil. USD (diagrama 34), determinate de diminuarea netă a activelor sub formă de valută și depozite (131.88 mil. USD) și de achitățile nete efectuate de nerezidenți la creditele comerciale acordate lor anterior de către agenții-exportatori autohtoni (98.15 mil. USD).

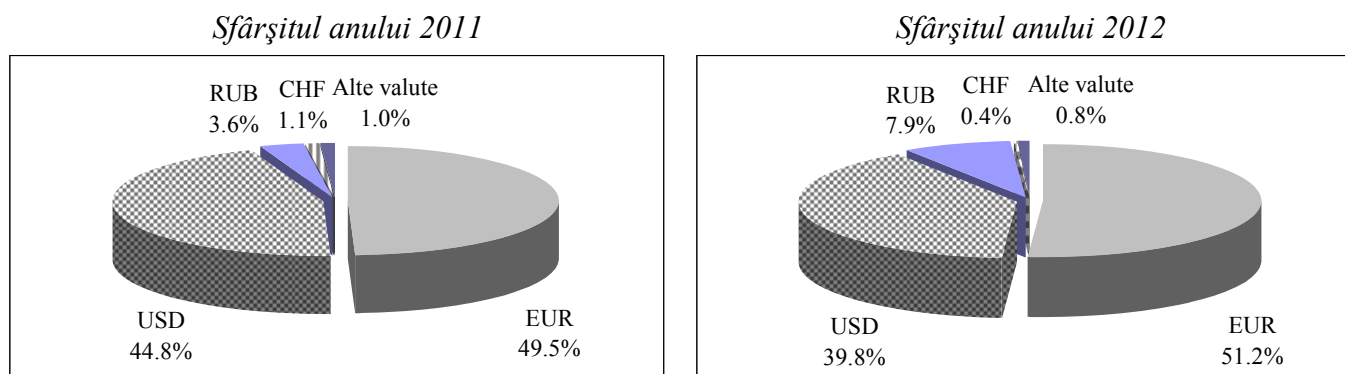
Diagrama 34. Alte investiții – active financiare, fluxuri nete (mil. USD)



Notă: (-) creștere

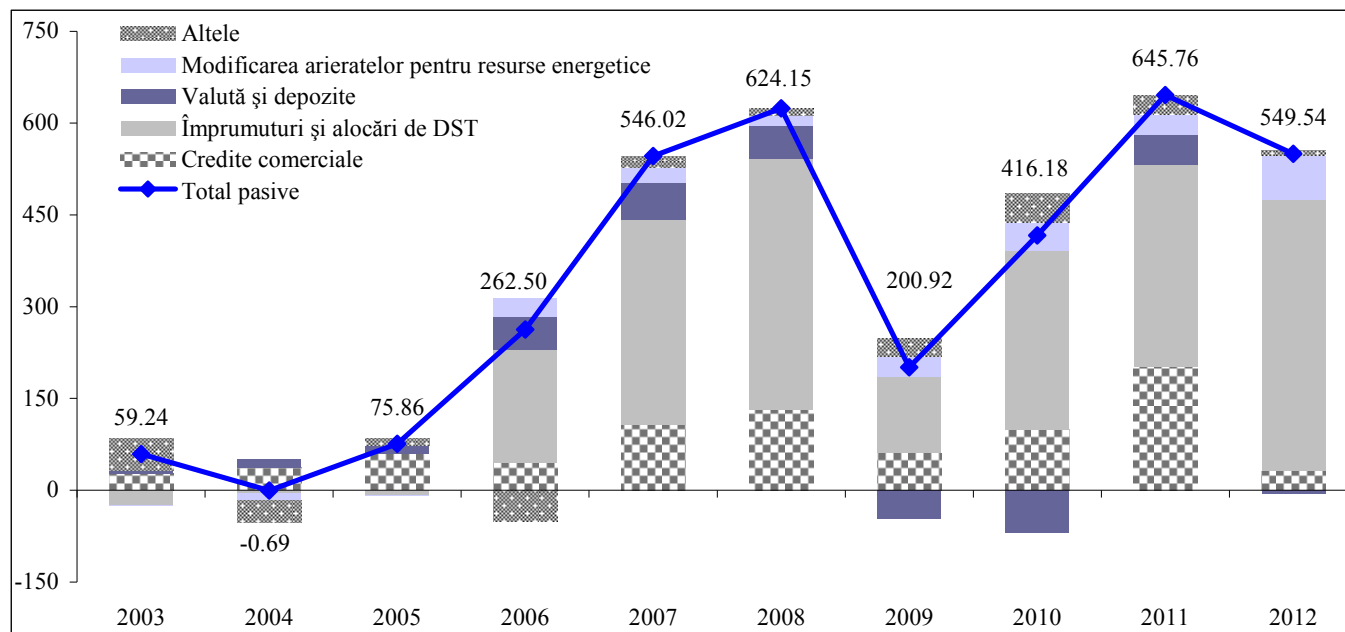
De menționat faptul că activele sub formă de valută și depozite ale băncilor licențiate au fost constituite preponderent din euro, ponderea lor majorându-se până la 51.2 la sută. De asemenea, s-a majorat ponderea activelor în ruble rusești până la 7.9 la sută (diagrama 35).

Diagrama 35. Structura valutară a activelor externe sub formă de valută și depozite ale băncilor licențiate



Angajamentele față de nerezidenți (pasive) s-au majorat pe parcursul anului 2012 cu 549.54 mil. USD în valoare netă (diagrama 36), fiind determinate de tragerile nete de împrumuturi în sumă de 442.36 mil. USD. Volumul creditelor comerciale acordate rezidenților de partenerii externi a constituit 31.5 mil. USD. Depozitele nerezidenților în băncile licențiate autohtone s-au diminuat cu 5.45 mil. USD, în valoare netă.

Diagrama 36. Alte investiții – pasive financiare, fluxuri nete (mil. USD)



Fluxurile financiare aferente împrumuturilor externe, repartizate pe sectoare, sunt prezentate detaliat în tabelul 13. Tragerile de împrumuturi pe totalul sectoarelor au constituit 1,058.37 mil. USD (cu 33.4 la sută mai mult comparativ cu anul 2011), din care: pe termen lung – 860.85 mil. USD, pe termen scurt – 197.52 mil. USD.

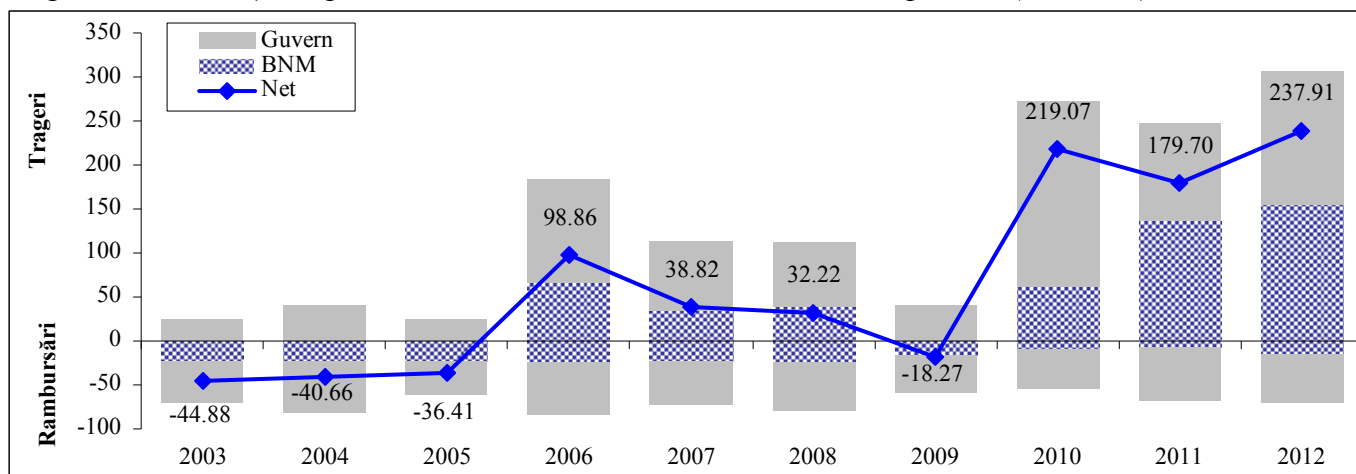
Tragerile de împrumuturi externe efectuate de sectorul public (BNM și guvern) în anul 2012 au totalizat 307.62 mil. USD, în creștere cu 24.0 la sută față de anul precedent, rambursările rămânând la același nivel (diagrama 37).

Banca Națională a Moldovei a valorificat 154.64 mil. USD (echivalentul a 100.00 mil. DST) în cadrul facilității ECF (Facilitatea de Creditare Extinsă) și EFF (Facilitatea de Finanțare Extinsă), oferite de Fondul Monetar Internațional, și a rambursat 16.13 mil. USD din împrumuturile contractate anterior.

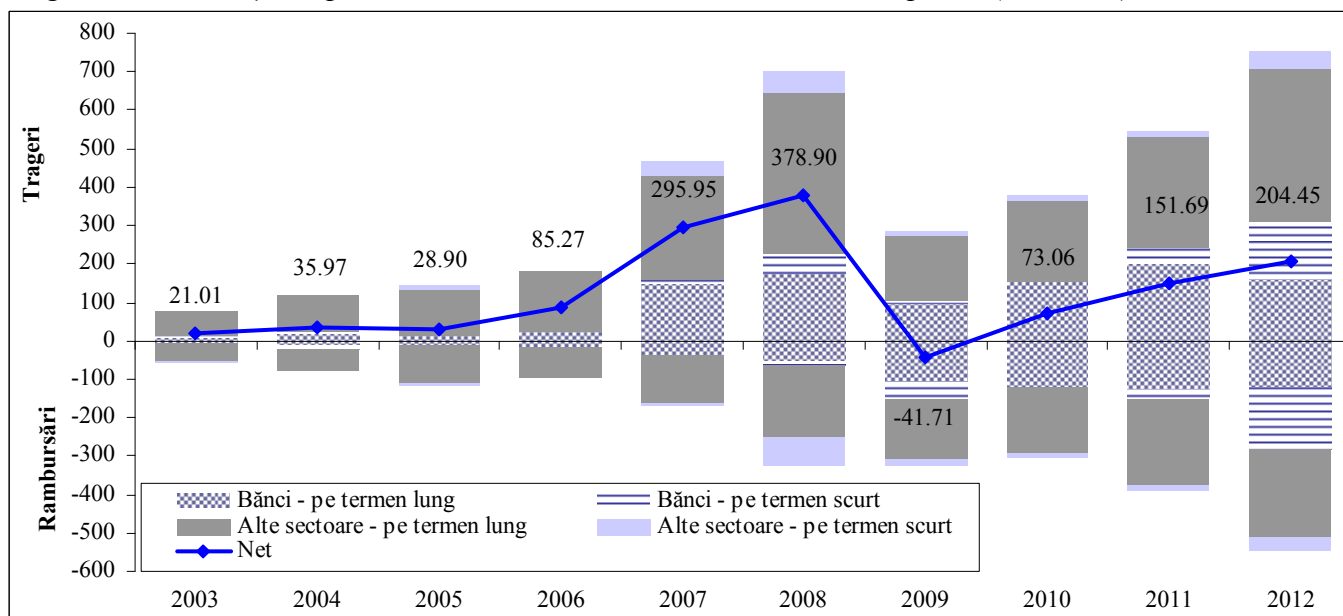
Tabelul 13. *Împrumuturile externe (mil. USD)*

| | 2008 | | 2009 | | 2010 | | 2011 | | 2012 | |
|--|-------------------|-----------------|-------------------|-----------------|-------------------|-----------------|-------------------|-----------------|-------------------|-----------------|
| | valori- ficări | rambur- sări | valori- ficări | rambur- sări | valori- ficări | rambur- sări | valori- ficări | rambur- sări | valori- ficări | rambur- sări |
| Împrumuturi ale autorităților monetare (BNM de la FMI) | 37.56 | 25.43 | | 14.86 | 61.34 | 8.41 | 135.37 | 6.16 | 154.64 | 16.13 |
| Împrumuturi guvernamentale | 74.82 | 54.73 | 41.19 | 44.60 | 212.05 | 45.91 | 112.80 | 62.31 | 152.98 | 53.58 |
| <i>din care reeșalonate</i> | 31.52 | 21.74 | | | | | | | | |
| Împrumuturi bancare | 227.60 | 61.56 | 100.04 | 154.97 | 156.98 | 123.13 | 242.51 | 152.43 | 310.32 | 281.55 |
| <i>pe termen lung</i> | 173.01 | 53.61 | 98.04 | 106.79 | 154.21 | 120.36 | 199.46 | 127.63 | 157.59 | 119.22 |
| <i>pe termen scurt</i> | 54.59 | 7.95 | 2.00 | 48.18 | 2.77 | 2.77 | 43.05 | 24.80 | 152.73 | 162.33 |
| Împrumuturi ale altor sectoare | 473.61 | 260.75 | 184.98 | 171.76 | 219.33 | 180.12 | 302.89 | 241.28 | 440.43 | 264.75 |
| <i>pe termen lung</i> | 415.66 | 189.02 | 173.00 | 156.01 | 205.31 | 172.02 | 287.18 | 225.45 | 395.64 | 231.49 |
| <i>pe termen scurt</i> | 57.95 | 71.73 | 11.98 | 15.75 | 14.02 | 8.10 | 15.71 | 15.83 | 44.79 | 33.26 |
| TOTAL | 813.59 | 402.47 | 326.21 | 386.19 | 649.70 | 357.57 | 793.57 | 462.18 | 1,058.37 | 616.01 |
| TOTAL fără cele reeșalonate | 782.07 | 380.73 | 326.21 | 386.19 | 649.70 | 357.57 | 793.57 | 462.18 | 1,058.37 | 616.01 |

Guvernul Republicii Moldova, împreună cu autoritățile publice locale, a valorificat împrumuturi în sumă totală de 152.98 mil. USD de la: Asociația Internațională pentru Dezvoltare (75.96 mil. USD), Banca Europeană de Investiții (36.17 mil. USD), Banca Europeană pentru Reconstrucție și Dezvoltare (10.57 mil. USD) și alți creditori, rambursările efectuându-le la termen – 53.58 mil. USD.

Diagrama 37. *Evoluția împrumuturilor externe contractate de sectorul public* (mil. USD)*

* fără corporații publice

Diagrama 38. *Evoluția împrumuturilor externe contractate de sectorul privat (mil. USD)*

Tragerile de împrumuturi externe efectuate de *sectorul privat* s-au majorat cu 37.7 la sută comparativ cu anul 2011 și au constituit 750.75 mil. USD (diagrama 38).

Băncile licențiate au împrumutat din exterior 310.32 mil. USD, cu 28.0 la sută mai mult decât în anul 2011, creștere ce a fost determinată de tragerile de împrumuturi pe termen scurt, și au rambursat 281.55 mil. USD.

Agenții economici din alte sectoare au valorificat pe parcursul anului 2012 împrumuturi din exterior în valoare de 440.43 mil. USD (fără împrumuturile de la întreprinderi afiliate de peste hotare, care se includ la investiții directe), în creștere cu 45.4 la sută. Rambursările programate au constituit 264.75 mil. USD, au fost efectiv rambursate 258.51 mil. USD, restul majorând arieratele.

Tabelul 14. *Alte pasive pe termen scurt (mil. USD)*

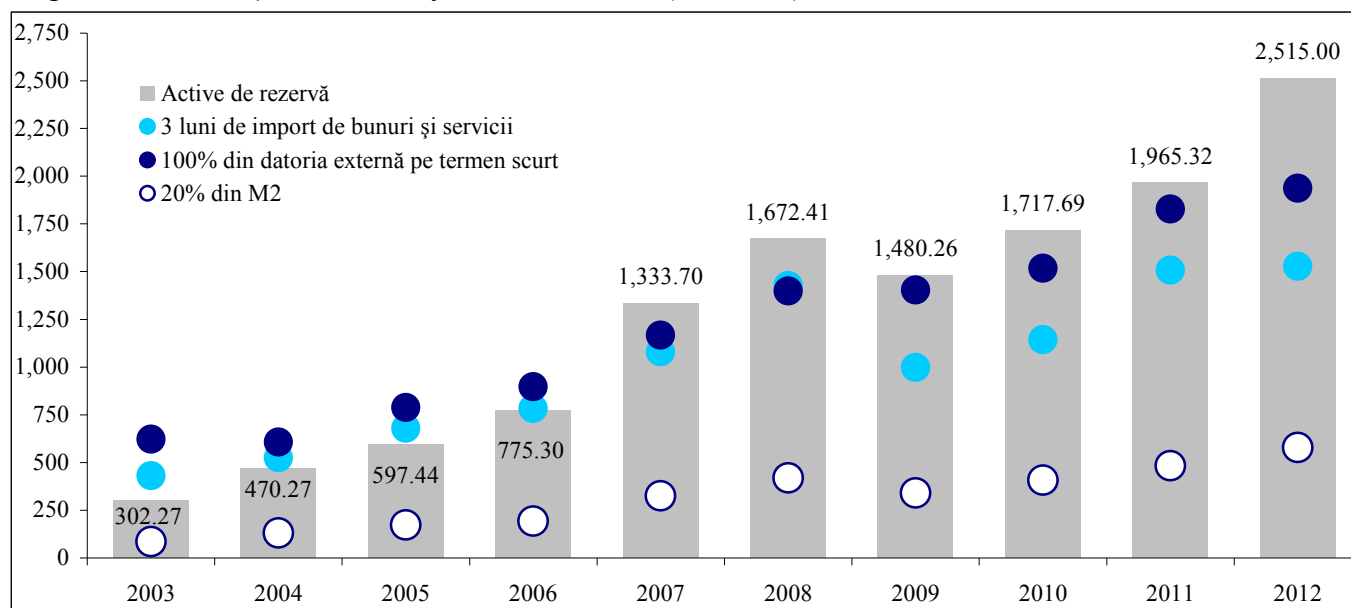
| | 2008 | 2009 | 2010 | 2011 | 2012 |
|---|---------------|--------------|--------------|--------------|--------------|
| Alte pasive | 28.75 | 62.64 | 94.55 | 65.96 | 81.13 |
| Sectorul guvernamental | | | | | |
| acumularea arieratelor la principal | 21.74 | | | | |
| acumularea arieratelor la dobândă | 9.78 | | | | |
| reșalonarea arieratelor | -31.52 | | | | |
| Sectorul bancar | -10.30 | | 0.61 | 5.72 | -0.66 |
| Alte sectoare | 39.05 | 62.64 | 93.94 | 60.24 | 81.79 |
| acumularea arieratelor la principal | 59.86 | 86.08 | 101.67 | 113.29 | 127.32 |
| <i>din care: arierate la import de resurse energetice</i> | 42.65 | 62.98 | 71.91 | 82.42 | 117.65 |
| achitarea arieratelor la principal | -25.42 | -29.49 | -24.88 | -48.39 | -45.14 |
| <i>din care: arierate la import de resurse energetice</i> | -25.42 | -29.49 | -24.88 | -48.39 | -45.14 |
| acumularea arieratelor la dobândă | 4.61 | 6.05 | 5.58 | 6.92 | 2.47 |
| achitarea arieratelor la dobândă | | | -0.01 | | -2.86 |
| altele | | | 11.58 | -11.58 | |

Alte pasive (arierate și alte angajamente neonorate) s-au majorat pe parcursul anului 2012 cu 81.13 mil. USD, în valoare netă, fiind determinate de sporirea arieratelor aferente importului neachitat de resurse energetice (tabelul 14).

3.3.2.5. Active oficiale de rezervă

Activele oficiale de rezervă ale statului au atins la sfârșitul anului 2012 nivelul de 2,515.00 mil. USD, majorându-se cu 28.0 la sută față de anul precedent. Stocul activelor oficiale de rezervă s-a încadrat în toate criteriile tradiționale de suficiență: acoperirea integrală a datoriei externe brute pe termen scurt, acoperirea valorii medii a importurilor de bunuri și servicii pentru trei luni și acoperirea a 20 la sută din masa monetară M2 (diagrama 39).

Diagrama 39. *Evoluția activelor oficiale de rezervă (mil. USD)*



Majorarea activelor de rezervă ale statului în urma tranzacțiilor efective a constituit 497.63 mil. USD, în urma fluctuației ratei de schimb a altor valute față de dolarul SUA – 40.37 mil. USD, iar în urma reevaluării instrumentelor financiare – 8.30 mil. USD. De asemenea, la creșterea activelor de rezervă a contribuit aurul primit din Fondul de stat al metalelor și pietrelor prețioase pentru majorarea capitalului autorizat al BNM în valoare de 3.38 mil. USD.

Printre principalele tranzacții efective ce au influențat nivelul rezervelor de menționat:

- cumpărările nete de valută în valoare de 352.74 mil. USD, efectuate de BNM, din care 310.10 mil. USD în urma intervențiilor BNM pe piața valutară internă;
- împrumuturile de la Fondul Monetar Internațional în cadrul facilităților ECF și EFF – 154.64 mil. USD (echivalentul a 100.00 mil. DST);
- granturile acordate Guvernului de către Comisia Europeană în sumă de 63.63 mil. USD (echivalentul a 49.32 mil. EUR) pentru susținerea bugetului;
- împrumuturile de la IDA primite de Ministerul Finanțelor pentru susținerea bugetului – 37.28 mil. USD;
- plățile pentru serviciul datoriei externe efectuate din rezerve – 82.41 mil. USD.

3.4. PREZENTAREA ANALITICĂ A BALANȚEI DE PLĂȚI

Tabelul 15. Sinteza balanței de plăți a Republicii Moldova în prezentare analitică (mil. USD)

| | 2008 | 2009 | 2010 | 2011 | 2012 |
|--|------------------|----------------|----------------|----------------|----------------|
| CONTUL CURENT | -1,037.49 | -516.02 | -559.39 | -863.02 | -559.14 |
| Bunuri | -3,225.99 | -1,948.79 | -2,219.45 | -2,869.44 | -2,923.98 |
| Servicii | 6.83 | -39.75 | -63.51 | -2.60 | -21.08 |
| Venituri | 604.79 | 321.24 | 504.70 | 571.52 | 839.78 |
| Transferuri curente | 1,576.88 | 1,151.28 | 1,218.87 | 1,437.50 | 1,546.14 |
| CONTUL DE CAPITAL ȘI FINANCIAR | 1,271.73 | 121.08 | 370.64 | 749.98 | 660.24 |
| Contul de capital | -14.61 | -17.54 | -28.36 | -29.50 | -33.80 |
| Investiții directe, inclusiv în economia națională | 695.38 | 201.57 | 204.39 | 267.64 | 155.36 |
| Investiții de portofoliu | 6.26 | -5.87 | 1.00 | -0.03 | 21.34 |
| Active | -0.16 | -0.30 | -4.84 | -5.16 | 6.98 |
| Pasive | 6.42 | -5.57 | 5.84 | 5.13 | 14.36 |
| Derivate financiare | 0.94 | 0.34 | -0.63 | 0.19 | -0.24 |
| Alte investiții | 583.76 | -57.42 | 194.24 | 511.68 | 517.58 |
| Active | 52.14 | -210.56 | 75.51 | 90.82 | 225.62 |
| Pasive | 531.62 | 153.14 | 118.73 | 420.86 | 291.96 |
| împrumuturi | 357.64 | -45.12 | 77.04 | 178.31 | 266.57 |
| gubernamentale | -21.26 | -3.41 | 3.98 | 26.62 | 62.12 |
| bancare | 166.04 | -54.93 | 33.85 | 90.08 | 28.77 |
| ale altor sectoare | 212.86 | 13.22 | 39.21 | 61.61 | 175.68 |
| alte fluxuri de capital alocări de DST | 173.98 | 14.06 | 41.69 | 242.55 | 25.39 |
| | | 184.20 | | | |
| Erori și omisiuni | 63.32 | 77.26 | 77.62 | 87.70 | 75.09 |
| BALANȚA GLOBALĂ | 297.56 | -317.68 | -111.13 | -25.34 | 176.19 |
| Finanțarea | -297.56 | 317.68 | 111.13 | 25.34 | -176.19 |
| Împrumutul de la FMI (net) | 12.13 | -14.86 | 174.67 | 153.08 | 138.51 |
| Modificarea activelor de rezervă* | -452.01 | 200.55 | -294.37 | -278.11 | -497.63 |
| Finanțarea excepțională | 142.32 | 131.99 | 230.83 | 150.37 | 182.93 |
| Transferuri unilaterale - granturi interguvernamentale | 61.92 | 69.35 | 108.05 | 78.55 | 63.86 |
| Alte investiții – pasive | 80.40 | 62.64 | 122.78 | 71.82 | 119.07 |
| – împrumuturi guvernamentale pentru susținerea balanței de plăți | 9.83 | | 40.42 | | 37.28 |
| – împrumuturi reeșalonate | 31.52 | | | | |
| – arierate (nete), inclusiv cele aferente reeșalonării | 39.05 | 62.64 | 82.36 | 71.82 | 81.79 |

* (-) – majorare, (+) – micșorare

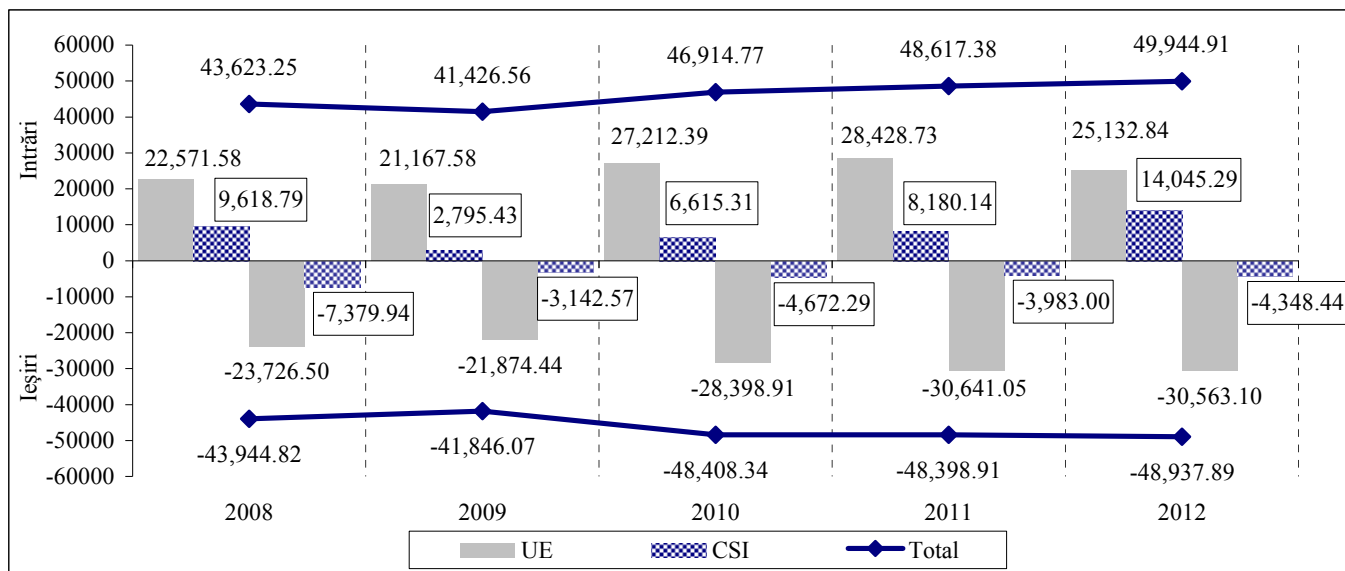
Finanțarea excepțională din balanța de plăți în prezentare analitică în anul 2012 a însumat 182.93 mil. USD, fiind compusă din următoarele componente principale:

- granturile de la organismele internaționale în sumă de 63.86 mil. USD, în majoritate (63.63 mil. USD) de la Comisia Europeană;
- împrumuturile de la Banca Mondială (IDA) pentru susținerea bugetului de stat în sumă totală de 37.28 mil. USD;
- plățile amânate la serviciul datoriei externe a agenților economici din alte sectoare, ce au constituit 9.28 mil. USD. Arierațele nete la importul de resurse energetice au atins 72.51 mil. USD, crescând la sfârșitul anului.

IV. STATISTICA OPERAȚIUNILOR BANCARE INTERNAȚIONALE

Pe parcursul anului 2012 sistemul bancar național a înregistrat intrări de fluxuri financiare în valoare de 49,944.91 mil. USD și ieșiri – de 48,937.89 mil. USD, astfel încasările depășind plățile cu 1,007.02 mil. USD (diagrama 40).

Diagrama 40. Fluxurile financiare internaționale agregate înregistrate în sistemul bancar național (milioane USD)



Volumul operațiunilor bancare cu statele *Uniunii Europene* s-a diminuat comparativ cu anul 2011: intrările – cu 11.6 la sută, iar ieșirile – cu 0.3 la sută. Ponderea acestora a constituit 50.3 la sută din totalul intrărilor și 62.5 la sută din totalul ieșirilor.

Fluxurile bancare cu *CSI*, comparativ cu anul precedent, s-au majorat cu 71.7 la sută la intrări și cu 9.2 la sută la ieșiri, înregistrând o pondere de 28.1 sută din totalul intrărilor și de 8.9 la sută din totalul ieșirilor.

Volumul operațiunilor aferente *comerțului exterior cu bunuri* s-a diminuat față de anul 2011 cu 4.5 la sută la încasări și cu 3.3 la sută la plăți, constituind, respectiv, 1,588.12 mil. USD și 4,366.73 mil. USD. Ponderea acestor operațiuni în fluxurile totale a constituit 3.2 la sută la intrări și 8.9 la sută la ieșiri. Gradul de acoperire a plăților pentru importuri de bunuri prin încasările din exporturi de bunuri a constituit 36.4 la sută, diminuându-se față de cel din anul 2011 cu 0.5 puncte procentuale.

Încasările internaționale pentru *servicii*, efectuate prin intermediul băncilor, s-au majorat față de anul precedent cu 5.4 la sută până la 762.72 mil. USD, iar plățile – cu 11.2 la sută, înregistrând 633.85 mil. USD. Gradul de acoperire a plăților prin încasări la servicii a fost de 120.3 la sută. Cea mai însemnată pondere în operațiunile pentru servicii le-a revenit celor pentru transport, care au deținut 40.6 la sută din încasări și 40.4 la sută din plăți. De asemenea, încasări și plăți importante au fost la următoarele tipuri de servicii: călătorii (20.4 și 22.8 la sută din totalul serviciilor, respectiv), comunicații (14.1 și 4.6 la sută), servicii de informatizare și informaționale (6.0 și 5.9 la sută), guvernamentale (4.0 și 4.7 la sută), de construcții (3.1 și 4.6 la sută), de asigurare (1.5 și 2.9 la sută).

În anul 2012 încasările de granturi și în cadrul *asistenței tehnice* din exterior s-au diminuat față de anul 2011 cu 5.9 la sută și au constituit 186.72 mil. USD.

Prin intermediul băncilor licențiate au fost *transferate din străinătate în favoarea persoanelor fizice* mijloace bănești în valoare de 1,494.23 mil. USD, în creștere cu 3.5 la sută comparativ cu 2011 (diagrama 41). Transferurile din Republica Moldova în străinătate în favoarea persoanelor fizice au constituit 81.57 mil. USD.

Structura valutară a transferurilor din străinătate în favoarea persoanelor fizice (diagrama 42) arată scăderea ponderii dolarului SUA (-3.3 p.p., până la 38.9 la sută) și a ponderii euro (-4.5 p.p., până la 37.1 la sută) și majorarea ponderii transferurilor efectuate în ruble rusești (+7.8 p.p., până la 24.0 la sută).

Diagrama 41. Transferurile de mijloace bănești din străinătate efectuate în favoarea persoanelor fizice prin intermediul băncilor licențiate, dinamică trimestrială (mil. USD)

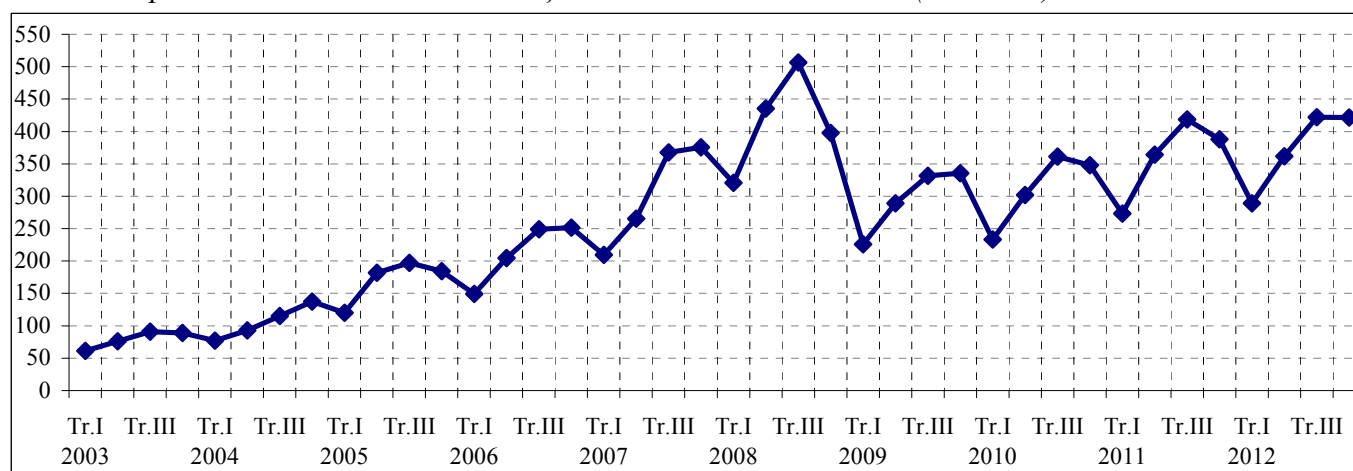
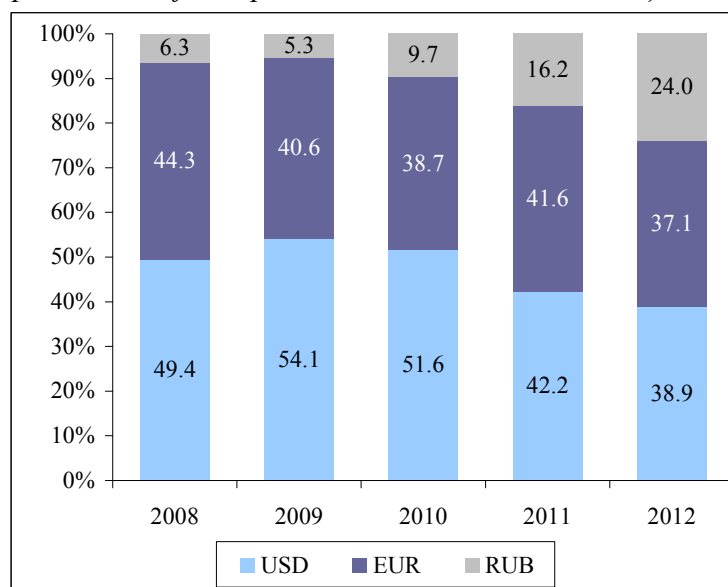


Diagrama 42. Structura valutară a transferurilor de mijloace bănești din străinătate efectuate în favoarea persoanelor fizice prin intermediul băncilor licențiate, %



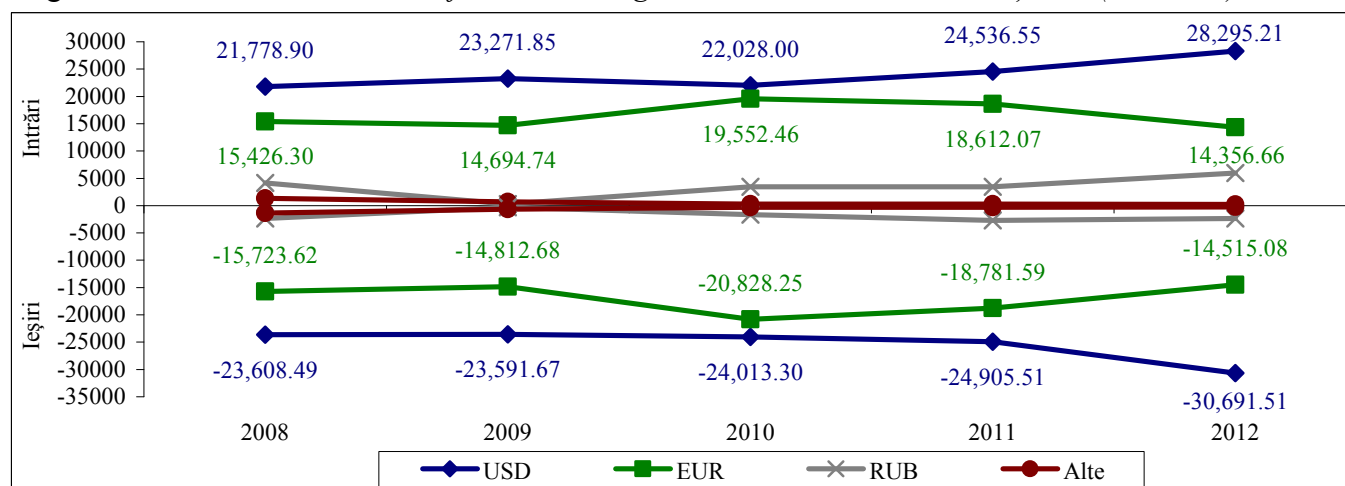
În ceea ce privește totalitatea fluxurilor financiare înregistrate în sistemul bancar național, structura lor valutară a evoluat în modul prezentat în diagrama 43.

Tranzacțiile în dolari SUA au avut o pondere de 56.7 la sută în totalul intrărilor (majorându-se față de anul 2011 cu 6.2 p.p.) și 62.7 la sută din totalul ieșirilor (majorându-se cu 11.3 p.p.). În tranzacțiile comerciale (cu bunuri și servicii) dolarul SUA a reprezentat 49.6 la sută din încasări și 61.6 la sută din plăți.

Ponderea monedei Uniunii Europene în tranzacțiile externe s-a diminuat cu 9.5 p.p. la intrări (constituind 28.7 la sută) și cu 9.1 p.p. la ieșiri (constituind 29.7 la sută). În fluxurile aferente comerțului cu bunuri și servicii tranzacțiile în euro au reprezentat 41.8 la sută din încasări și 34.9 la sută din plăți.

Rubla rusească a fost utilizată în proporție de 11.9 la sută la intrări și de 4.9 la sută la ieșiri.

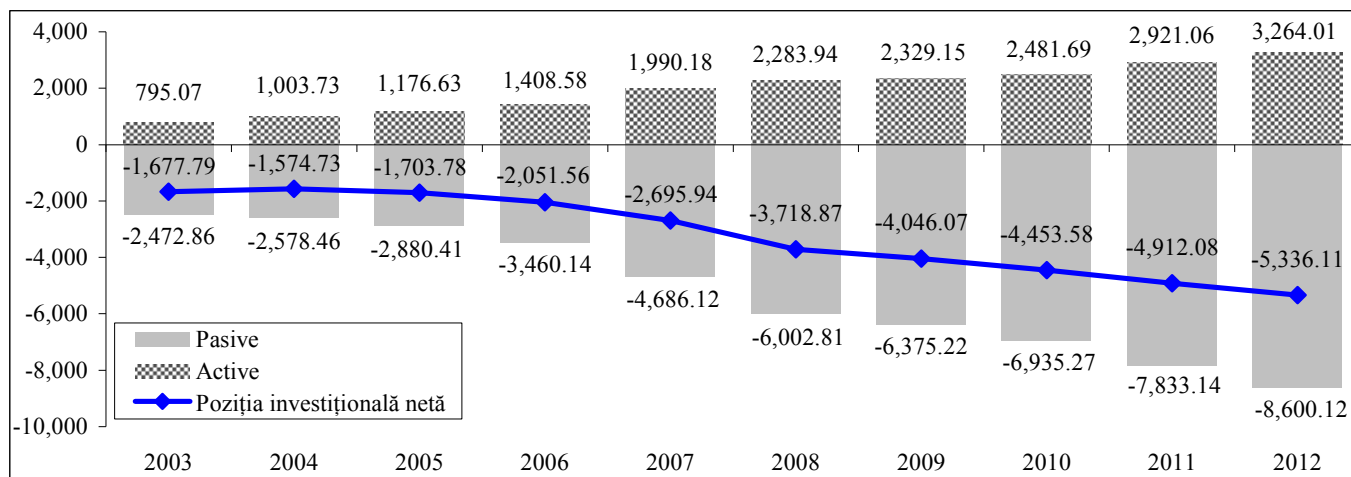
Diagrama 43. Structura valutară a fluxurilor înregistrate în sistemul bancar național (mil. USD)



V. POZIȚIA INVESTIȚIONALĂ INTERNAȚIONALĂ LA 31 DECEMBRIE 2012

Poziția investițională internațională a Republicii Moldova la sfârșitul anului 2012 a rămas net debitoare și a constituit 5,336.11 mil. USD (diagrama 44, tabelele 16-17). Majorarea poziției debitoare nete cu 8.6 la sută (sau cu 424.03 mil. USD) față de sfârșitul anului 2011 a fost determinată de creșterea pasivelor financiare externe cu 9.8 la sută (sau cu 766.98 mil. USD), în special a împrumuturilor, în timp ce activele au crescut cu 11.7 la sută (sau cu 342.95 mil. USD).

Diagrama 44. Poziția investițională internațională la sfârșitul perioadei, în dinamică (mil. USD)



Tabelul 16. Poziția investițională internațională a Republicii Moldova la 31.12.2012 (mil. USD)

| | Situația la sfârșitul anului 2011 | Modificări care reflectă | | | | | Situația la sfârșitul anului 2012 |
|---|-----------------------------------|--------------------------|----------------|-------------------|----------------------------|---------------|-----------------------------------|
| | | dinamica totală | fluxul din BP | schimbări de preț | fluctuația ratei de schimb | alte ajustări | |
| Poziția investițională internațională (netă) | -4,912.08 | -424.03 | -453.99 | -3.63 | 5.67 | 27.92 | -5,336.11 |
| Active | 2,921.06 | 342.95 | 285.05 | 8.30 | 45.67 | 3.93 | 3,264.01 |
| Investiții directe peste hotare | 88.42 | 19.78 | 19.78 | | | | 108.20 |
| Capital social | 85.99 | 18.40 | 18.40 | | | | 104.39 |
| Alt capital | 2.43 | 1.38 | 1.38 | | | | 3.81 |
| Investiții de portofoliu | 12.15 | -6.98 | -6.98 | | | | 5.17 |
| Titluri de participare | 2.37 | 0.18 | 0.18 | | | | 2.55 |
| Titluri de creanță | 9.78 | -7.16 | -7.16 | | | | 2.62 |
| Derivate financiare | 3.53 | 0.24 | 0.24 | | | | 3.77 |
| Alte investiții | 851.64 | -219.77 | -225.62 | | 5.30 | 0.55 | 631.87 |
| Credite comerciale | 283.83 | -98.27 | -98.15 | | -0.12 | | 185.56 |
| Împrumuturi | 5.35 | 4.96 | 4.96 | | | | 10.31 |
| Valută și depozite | 553.44 | -126.46 | -131.88 | | 5.42 | | 426.98 |
| Alte active | 9.02 | | -0.55 | | | 0.55 | 9.02 |
| Active de rezervă | 1,965.32 | 549.68 | 497.63 | 8.30 | 40.37 | 3.38 | 2,515.00 |
| Pasive | 7,833.14 | 766.98 | 739.04 | 11.93 | 40.00 | -23.99 | 8,600.12 |
| Investiții directe în economia națională | 3,262.08 | 185.84 | 175.14 | 11.14 | 1.79 | -2.23 | 3,447.92 |
| Capital social și venit reinvestit | 2,421.67 | 137.20 | 133.54 | 11.14 | -8.11 | 0.63 | 2,558.87 |
| Alt capital | 840.41 | 48.64 | 41.60 | | 9.90 | -2.86 | 889.05 |
| Investiții de portofoliu | 72.68 | 14.52 | 14.36 | 0.79 | | -0.63 | 87.20 |
| Titluri de participare | 72.61 | 14.52 | 14.36 | 0.79 | | -0.63 | 87.13 |
| Titluri de angajamente | 0.07 | | | | | | 0.07 |
| Derivate financiare | 3.13 | | | | | | 3.13 |
| Alte investiții | 4,495.25 | 566.62 | 549.54 | | 38.21 | -21.13 | 5,061.87 |
| Credite comerciale | 947.34 | 40.43 | 31.50 | | 8.93 | | 987.77 |
| Împrumuturi | 2,542.00 | 464.62 | 442.36 | | 22.26 | | 3,006.62 |
| Valută și depozite | 148.99 | -4.19 | -5.45 | | 1.26 | | 144.80 |
| Alte pasive | 676.77 | 64.46 | 81.13 | | 4.46 | -21.13 | 741.23 |
| Alocări de DST | 180.15 | 1.30 | | | 1.30 | | 181.45 |

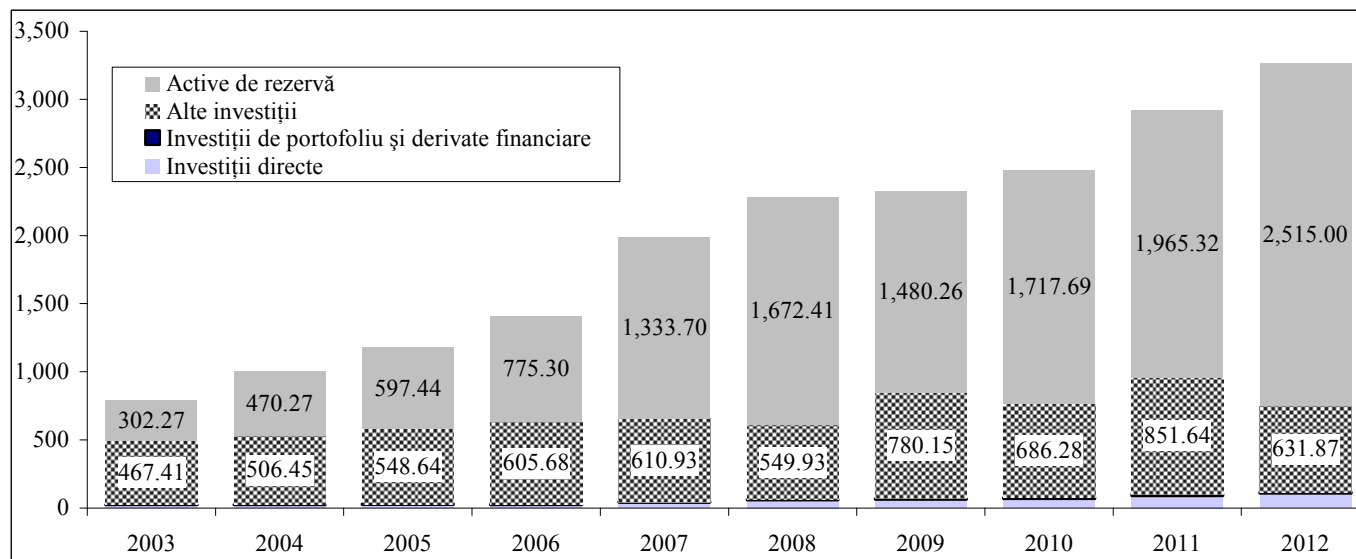
Notă: Pentru evaluarea stocurilor se utilizează cross-cursul oficial de schimb al devizelor originale față de dolarul SUA, la sfârșit de perioadă.

Tabelul 17. Evoluția poziției investiționale internaționale a Republicii Moldova, la sfârșitul perioadei

| | 2008 | 2009 | 2010 | 2011 | 2012 | Ponderea în total | | 2012 / 2011 | Gradul de influență |
|---|------------------|------------------|------------------|------------------|------------------|-------------------|--------------|--------------|---------------------|
| | | | | | | 2011 | 2012 | | |
| | mil. USD | | | | | % | | p.p. | |
| Total active | 2,283.94 | 2,329.15 | 2,481.69 | 2,921.06 | 3,264.01 | 100.0 | 100.0 | 111.7 | 11.7 |
| Investiții directe peste hotare | 57.58 | 64.34 | 67.85 | 88.42 | 108.20 | 3.0 | 3.3 | 122.4 | 0.7 |
| Investiții de portofoliu și derivate financiare | 4.02 | 4.40 | 9.87 | 15.68 | 8.94 | 0.5 | 0.3 | 57.0 | -0.2 |
| Alte investiții | 549.93 | 780.15 | 686.28 | 851.64 | 631.87 | 29.2 | 19.4 | 74.2 | -7.5 |
| Active de rezervă | 1,672.41 | 1,480.26 | 1,717.69 | 1,965.32 | 2,515.00 | 67.3 | 77.1 | 128.0 | 18.8 |
| Total pasive | 6,002.81 | 6,375.22 | 6,935.27 | 7,833.14 | 8,600.12 | 100.0 | 100.0 | 109.8 | 9.8 |
| Investiții directe în economia națională | 2,596.28 | 2,773.91 | 2,965.44 | 3,262.08 | 3,447.92 | 41.6 | 40.1 | 105.7 | 2.4 |
| Investiții de portofoliu și derivate financiare | 59.40 | 52.22 | 58.45 | 75.81 | 90.33 | 1.0 | 1.1 | 119.2 | 0.2 |
| Alte investiții | 3,347.13 | 3,549.09 | 3,911.38 | 4,495.25 | 5,061.87 | 57.4 | 58.9 | 112.6 | 7.2 |
| Net (active – pasive) | -3,718.87 | -4,046.07 | -4,453.58 | -4,912.08 | -5,336.11 | - | - | 108.6 | 8.6 |
| Investiții directe | -2,538.70 | -2,709.57 | -2,897.59 | -3,173.66 | -3,339.72 | - | - | 105.2 | 3.4 |
| Investiții de portofoliu și derivate financiare | -55.38 | -47.82 | -48.58 | -60.13 | -81.39 | - | - | 135.4 | 0.4 |
| Alte investiții | -2,797.20 | -2,768.94 | -3,225.10 | -3,643.61 | -4,430.00 | - | - | 121.6 | 16.0 |
| Active de rezervă | 1,672.41 | 1,480.26 | 1,717.69 | 1,965.32 | 2,515.00 | - | - | 128.0 | -11.2 |

Activele financiare externe (diagrama 45) au înregistrat la 31.12.2012 un stoc în valoare de 3,264.01 mil. USD, comparativ cu 2,921.06 mil. USD la finele anului precedent. Modificarea stocului de creanțe pe parcursul anului 2012 a fost influențată de fluxul de tranzacții efective reflectate în balanța de plăți în valoare de 285.05 mil. USD, de fluctuația ratei de schimb a altor valute față de dolarul SUA cu 45.67 mil. USD, de schimbarea prețului la titlurile de valoare din componența activelor de rezervă cu 8.30 mil. USD, și de alte schimbări cu 3.93 mil. USD (din care 3.38 mil. USD – valoarea aurului primit din Fondul de stat al metalelor și pietrelor prețioase pentru majorarea capitalului autorizat al BNM și 0.55 mil. USD – profitul repartizat de FMI și transmis de către Guvernul Republicii Moldova pentru mecanismul PRGT al FMI).

Diagrama 45. Activele financiare externe, la sfârșitul perioadei (mil. USD)



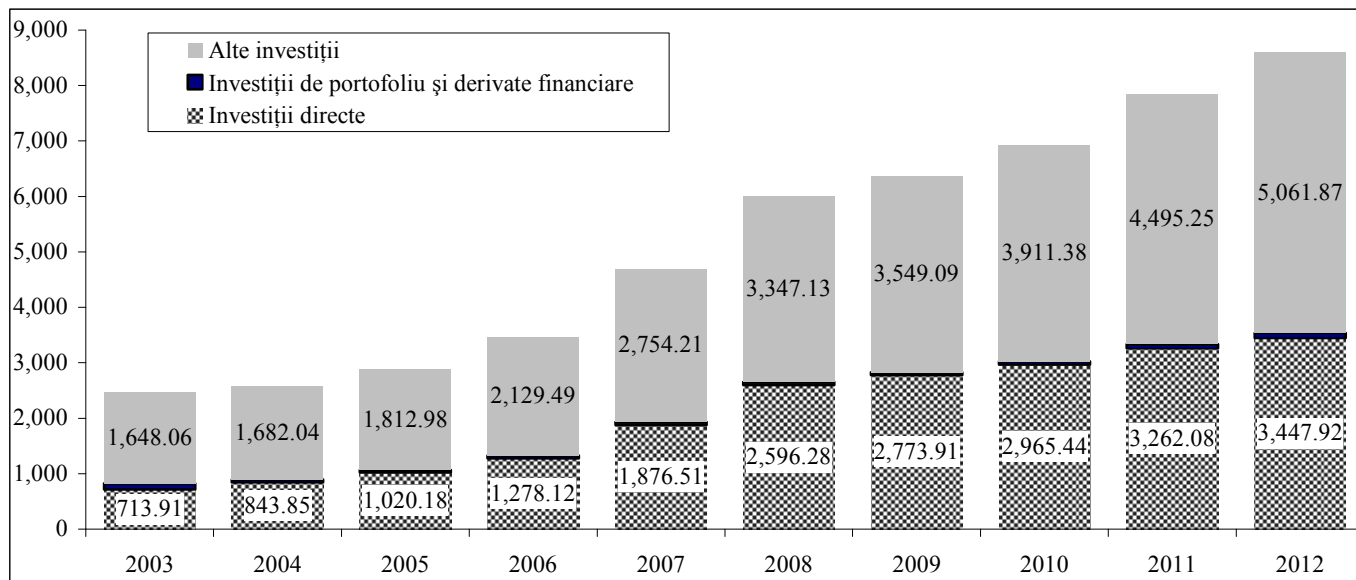
Din totalul activelor financiare externe la finele anului 2012, cea mai mare parte – 77.1 la sută – a revenit activelor oficiale de rezervă ale statului (2,515.00 mil. USD). Ele s-au majorat pe parcursul anului 2012 cu 28.0 la sută, determinând evoluția creanțelor financiare externe în sensul creșterii.

Totodată, creanțele externe sub formă de alte investiții, ce reprezintă 19.4 la sută din total (631.87 mil. USD), s-au diminuat cu 25.8 la sută, fapt determinat de evoluția numerarului și depozitelor în valută străină.

Volumul investițiilor directe peste hotare, raportat de rezidenții Republicii Moldova, rămâne modest – 108.20 mil. USD, ceea ce reprezintă 3.3 la sută din totalul activelor financiare externe. Portofoliul de hârtii de valoare ale căror emitenți sunt nerezidenții este nesemnificativ – 5.17 mil. USD.

Pasivele financiare externe (diagrama 46) au înregistrat la sfârșitul anului 2012 un stoc în valoare de 8,600.12 mil. USD, față de 7,833.14 mil. USD la finele anului precedent. Modificarea stocului de pasive financiare externe a fost influențată în sensul creșterii de fluxul de tranzacții efective în valoare de 739.04 mil. USD, de fluctuația ratei de schimb a altor valute față de dolarul SUA – cu 40.00 mil. USD, de schimbările de preț în valoare de 11.93 mil. USD, iar în sensul diminuării – de alte schimbări, în valoare de 23.99 mil. USD.

Diagrama 46. *Pasivele financiare externe, la sfârșitul perioadei (mil. USD)*



Ponderea majoră în totalul angajamentelor externe a revenit pasivelor sub formă de alte investiții (58.9 la sută), care au sporit pe parcursul anului 2012 cu 12.6 la sută, contribuind majoritar la creșterea angajamentelor externe. Alte investiții au fost reprezentate în proporție de 59.4 la sută de împrumuturi, 19.5 la sută – credite comerciale, 14.6 la sută – alte pasive, 3.6 la sută – alocările de DST și 2.9 la sută – valută și depozite.

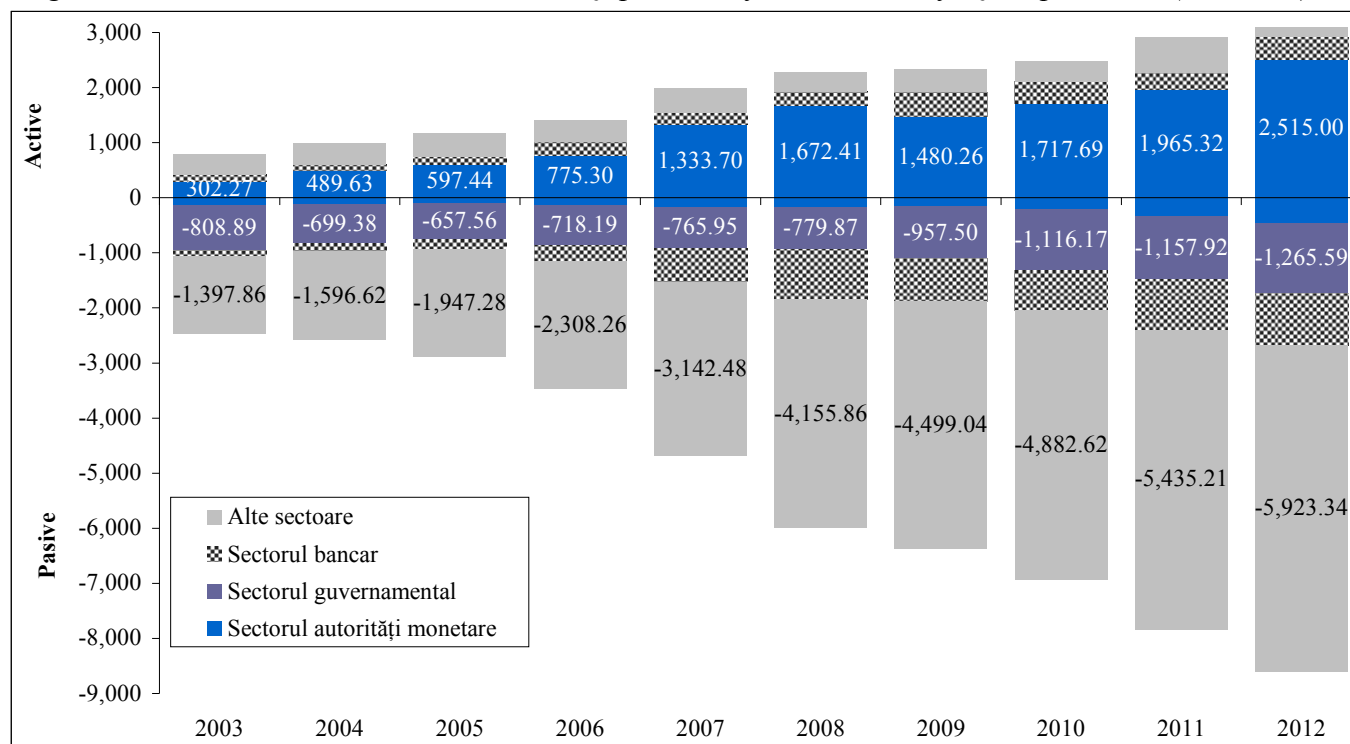
Majorarea stocului de alte investiții a fost generată în special de creșterea împrumuturilor externe cu 18.3 la sută (sau cu 464.62 mil. USD). La sporirea stocului de angajamente externe sub formă de împrumuturi au contribuit atât agenții economici privați din sectorul bancar și alte sectoare (46.9 la sută din totalul majorării împrumuturilor), cât și sectorul public – autoritățile monetare (30.2 la sută) și guvernul (22.9 la sută). Stocul de investiții străine directe în economia țării s-a majorat pe parcursul anului cu 5.7 la sută sau cu 185.84 mil. USD, din care cu 175.14 mil. USD – în urma tranzacțiilor efective. Din totalul stocului de angajamente financiare externe, ISD au constituit o pondere de 40.1 la sută. Stocul de pasive sub formă de investiții de portofoliu și derivate financiare rămâne neglijabil (90.33 mil. USD).

Repartiția sectorială a activelor și pasivelor externe ale țării la 31.12.2012 este prezentată în diagrama 47.

Ponderea majoră a creanțelor externe revine autorităților monetare (77.1 la sută), urmate de sectorul bancar (12.2 la sută) și alte sectoare (10.7 la sută). Majorări de active financiare au fost înregistrate în sectorul autorităților monetare – cu 28.0 la sută și în sectorul bancar – cu 30.2 la sută, iar micșorări au fost consemnate în alte sectoare – cu 46.2 la sută.

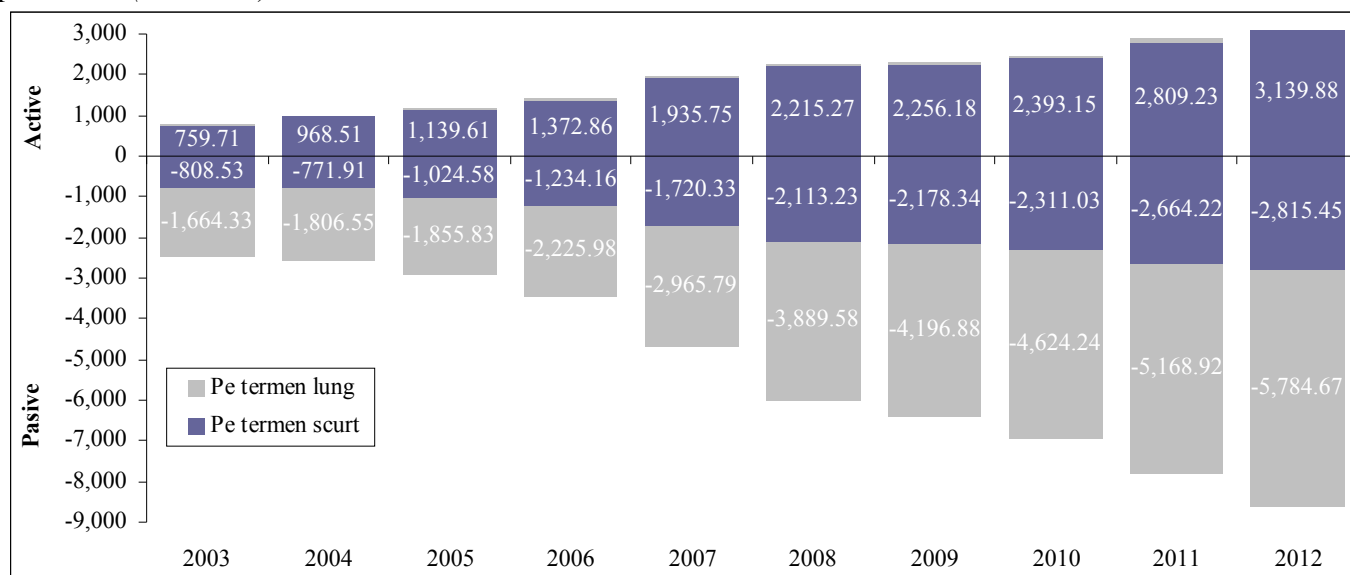
Angajamentele externe aparțin preponderent altor sectoare (68.9 la sută), urmate de sectorul guvernamental (14.7 la sută), bancar (11.0 la sută) și autoritățile monetare (5.4 la sută). Pe parcursul anului 2012, stocul de angajamente externe a înregistrat creșteri în toate sectoarele. Astfel, pasivele externe ale autorităților monetare s-au majorat cu 42.9 la sută, ale sectorului guvernamental – cu 9.3 la sută, ale sectorului bancar – cu 3.4 la sută și ale altor sectoare – cu 9.0 la sută.

Diagrama 47. Structura sectorială a activelor și pasivelor financiare, la sfârșitul perioadei (mil. USD)



Din punctul de vedere al *scadenței* (diagrama 48), în totalul creanțelor externe predomină cele pe termen scurt (96.2 la sută). Evoluția anuală denotă o creștere a activelor pe termen scurt cu 11.8 la sută și a celor pe termen lung cu 11.0 la sută. Activele financiare pe termen scurt sunt alcătuite cu preponderență din active de rezervă (80.1 la sută) și alte investiții (19.7 la sută), cele pe termen lung fiind reprezentate de investiții directe (84.1 la sută), alte investiții (11.7 la sută) și investiții de portofoliu (4.2 la sută).

Diagrama 48. Structura după termene de scadență a activelor și pasivelor financiare, la sfârșitul perioadei (mil. USD)



Angajamentele financiare externe sunt compuse în proporție de 67.3 la sută din pasive pe termen lung și de 32.7 la sută – pe termen scurt. Angajamentele pe termen lung au crescut pe parcursul anului 2012 cu 11.9 la sută, iar cele pe termen scurt – cu 5.7 la sută. Componenta angajamentelor pe termen lung este reprezentată de alte investiții (54.3 la sută), investiții directe (44.2 la sută) și investiții de portofoliu (1.5 la sută). Pasivele externe pe termen scurt sunt formate din alte investiții (68.3 la sută) și investiții directe (alt capital) – 31.6 la sută.

VI. DATORIA EXTERNĂ A REPUBLICII MOLDOVA LA 31 DECEMBRIE 2012

6.1. EVOLUȚIA ȘI STRUCTURA DATORIEI EXTERNE

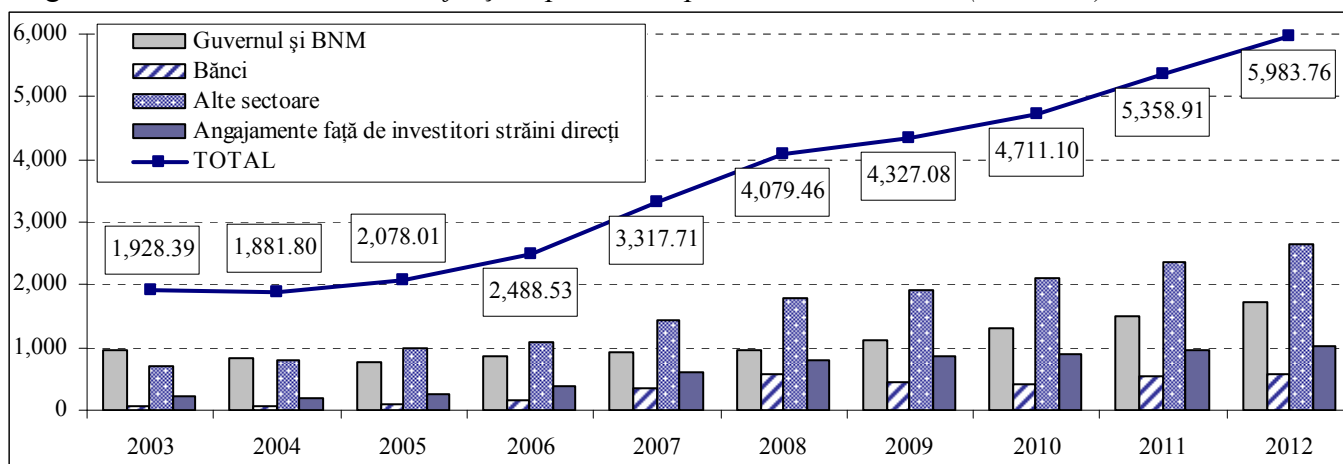
Datoria externă brută a Republicii Moldova s-a majorat pe parcursul anului 2012 cu 624.85 mil. USD (+11.7 la sută) și a constituit 5983.76 mil. USD la 31 decembrie 2012 (tabelul 18).

Tabelul 18. Datoria externă brută a Republicii Moldova, la sfârșitul perioadei (mil. USD)

| | 2008 | 2009* | 2010* | 2011* | 2012 |
|--|-----------------|-----------------|-----------------|-----------------|-----------------|
| Sectorul guvernamental | 778.26 | 957.50 | 1,116.18 | 1,157.92 | 1,265.59 |
| <i>Pe termen lung</i> | 778.26 | 957.50 | 1,116.18 | 1,157.92 | 1,265.59 |
| Obligațiuni și alte titluri de angajamente | 6.35 | | | | |
| Împrumuturi | 771.91 | 773.63 | 934.90 | 977.77 | 1,084.14 |
| Alocări de DST | | 183.87 | 181.28 | 180.15 | 181.45 |
| Autorități monetare | 166.97 | 153.33 | 204.24 | 327.05 | 467.34 |
| <i>Pe termen lung</i> | 166.97 | 153.33 | 204.24 | 327.05 | 467.34 |
| Împrumuturi | 166.97 | 153.33 | 204.24 | 327.05 | 467.34 |
| Bănci | 561.36 | 457.60 | 406.62 | 544.11 | 570.97 |
| <i>Pe termen scurt</i> | 283.13 | 189.98 | 113.18 | 184.17 | 169.32 |
| Împrumuturi | 56.78 | 10.60 | 10.60 | 28.85 | 18.85 |
| Valută și depozite | 226.35 | 179.38 | 101.97 | 148.99 | 144.80 |
| Alte angajamente aferente datoriei | | | 0.61 | 6.33 | 5.67 |
| <i>Pe termen lung</i> | 278.23 | 267.62 | 293.44 | 359.94 | 401.65 |
| Împrumuturi | 278.23 | 267.62 | 293.44 | 359.94 | 401.65 |
| Alte sectoare | 1,784.69 | 1,905.46 | 2,100.09 | 2,372.80 | 2,662.09 |
| <i>Pe termen scurt</i> | 1,052.71 | 1,137.97 | 1,320.76 | 1,543.14 | 1,658.07 |
| Împrumuturi | 16.87 | 13.07 | 18.85 | 18.93 | 30.62 |
| Credite comerciale | 622.95 | 683.96 | 775.72 | 947.34 | 987.77 |
| Alte angajamente aferente datoriei | 412.89 | 440.94 | 526.19 | 576.87 | 639.68 |
| Arierate | 50.88 | 67.13 | 93.35 | 121.80 | 127.94 |
| Altele | 362.01 | 373.81 | 432.84 | 455.07 | 511.74 |
| din care datoria pentru resurse energetice | 360.39 | 372.19 | 419.64 | 453.45 | 505.67 |
| <i>Pe termen lung</i> | 731.98 | 767.49 | 779.33 | 829.66 | 1,004.02 |
| Împrumuturi | 731.98 | 767.49 | 779.33 | 829.66 | 1,004.02 |
| Investiții directe: creditare intragrup | 788.18 | 853.19 | 883.97 | 957.03 | 1,017.77 |
| Angajamente față de investitorii străini | 788.18 | 853.19 | 883.97 | 957.03 | 1,017.77 |
| Arierate | 62.20 | 75.20 | 84.26 | 93.57 | 95.87 |
| Împrumuturi de la investitorii străini | 725.98 | 777.99 | 799.71 | 863.46 | 921.90 |
| TOTAL | 4,079.46 | 4,327.08 | 4,711.10 | 5,358.91 | 5,983.76 |

* date revizuite

Diagrama 49. Datoria externă, la sfârșitul perioadei, prezentare sectorială (mil. USD)



Pe sectoare instituționale, datoria externă este repartizată după cum urmează: sectorul guvernamental – 21.2 la sută, autoritățile monetare – 7.8 la sută, sectorul bancar – 9.5 la sută, alte sectoare – 44.5 la sută, angajamentele față de investitorii străini direcți – 17.0 la sută (diagrama 49).

La sfârșitul anului 2012 datoria externă publică și public garantată a înregistrat 1,762.56 mil. USD (+15.9 la sută), iar cea privată negarantată – 4,221.20 mil. USD (+10.0 la sută) (tabelul 19).

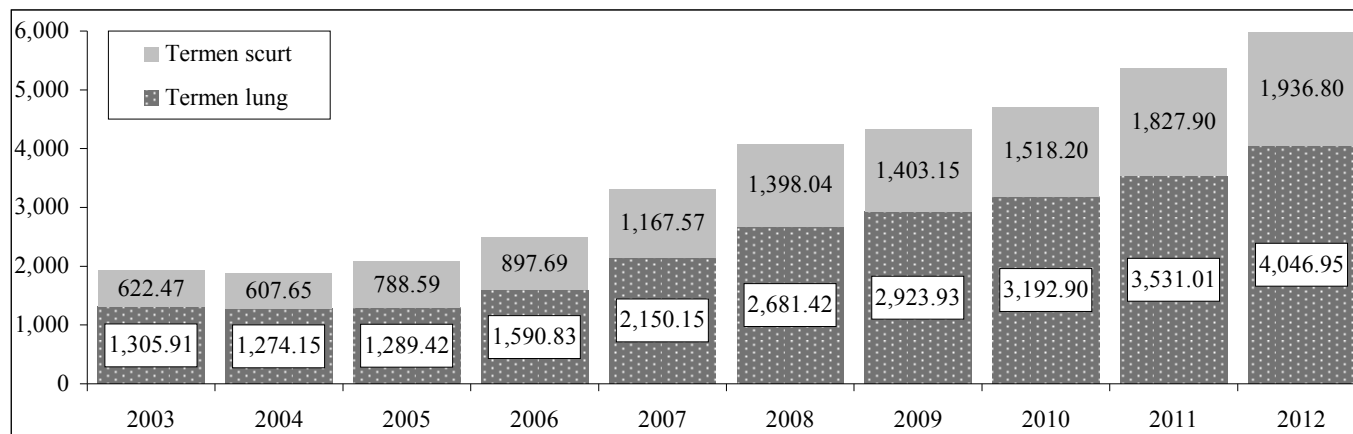
Tabelul 19. Datoria externă publică, public garantată și datoria privată negarantată (mil. USD)

| | 31.12.2008 | 31.12.2009* | 31.12.2010* | 31.12.2011* | 31.12.2012 |
|--|-----------------|-----------------|-----------------|-----------------|-----------------|
| Datoria publică și public garantată | 957.46 | 1,139.79 | 1,348.68 | 1,521.35 | 1,762.56 |
| <i>Pe termen scurt</i> | 0.15 | 0.10 | 0.03 | | |
| Alte angajamente aferente datoriei | 0.15 | 0.10 | 0.03 | | |
| Arierate (principal și dobândă) | 0.15 | 0.10 | 0.03 | | |
| din care datoria corporațiilor publice | 0.15 | 0.10 | 0.03 | | |
| <i>Pe termen lung</i> | 957.31 | 1,139.69 | 1,348.65 | 1,521.35 | 1,762.56 |
| Obligațiuni și alte titluri de angajamente | 6.35 | | | | |
| Împrumuturi | 950.96 | 955.82 | 1,167.37 | 1,341.20 | 1,581.11 |
| din care datoria corporațiilor publice | 1.14 | 20.43 | 21.86 | 47.04 | 46.47 |
| Alocări de DST de la FMI | | 183.87 | 181.28 | 180.15 | 181.45 |
| Datoria privată negarantată | 3,122.00 | 3,187.29 | 3,362.42 | 3,837.56 | 4,221.20 |
| <i>Pe termen scurt</i> | 1,335.69 | 1,327.85 | 1,433.91 | 1,727.31 | 1,827.40 |
| Împrumuturi | 73.65 | 23.67 | 29.45 | 47.78 | 49.47 |
| Valută și depozite | 226.35 | 179.38 | 101.97 | 148.99 | 144.80 |
| Credite comerciale | 622.95 | 683.96 | 775.72 | 947.34 | 987.77 |
| Alte angajamente aferente datoriei | 412.74 | 440.83 | 526.77 | 583.20 | 645.36 |
| Arierate (principal și dobândă) | 50.73 | 67.02 | 93.32 | 121.80 | 127.94 |
| Altele | 362.01 | 373.81 | 433.45 | 461.40 | 517.42 |
| <i>Pe termen lung</i> | 998.13 | 1,006.26 | 1,044.54 | 1,153.22 | 1,376.03 |
| Împrumuturi | 998.13 | 1,006.26 | 1,044.54 | 1,153.22 | 1,376.03 |
| <i>Investiții directe: creditare intragrup</i> | 788.18 | 853.19 | 883.97 | 957.03 | 1,017.77 |
| Angajamente față de investitorii străini | 788.18 | 853.19 | 883.97 | 957.03 | 1,017.77 |
| Arierate | 62.20 | 75.20 | 84.26 | 93.57 | 95.87 |
| Împrumuturi de la investitorii străini | 725.98 | 777.99 | 799.71 | 863.46 | 921.90 |
| TOTAL | 4,079.46 | 4,327.08 | 4,711.10 | 5,358.91 | 5,983.76 |

* date revizuite

Evoluția structurii datoriei externe pe termene de scadență este prezentată în diagrama 50.

Diagrama 50. Structura datoriei externe pe termene de scadență, la sfârșitul perioadei (mil. USD)



La 31 decembrie 2012, angajamentele pe termen lung au însumat 4046.95 mil. USD (+14.6 la sută) și au fost constituite din: împrumuturi de la investitorii străini direcți în proporție de 22.4 la sută, alte împrumuturi pe termen lung – 73.1 la sută și alocări de DST – 4.5 la sută (diagrama 51).

Datoria externă pe termen scurt s-a cifrat la 1936.80 mil. USD (+6.0 la sută) și cuprinde: credite comerciale (constituite în majoritate din avansuri și facturi neachitate la termen) – 51.0 la sută, datoria istorică pentru importul de resurse energetice – 26.1 la sută, arierate (angajamente neonorate la scadență la serviciul împrumuturilor externe atât pe termen lung, cât și pe termen scurt) – 11.6 la sută, depozitele bancare (la termen și la vedere) ale nerezidenților în băncile licențiate din Republica Moldova – 7.5 la sută, împrumuturi pe termen scurt – 3.3 la sută, precum și alte angajamente – 0.6 la sută (diagrama 52).

Diagrama 51. Structura datoriei externe pe termen lung pe tipuri de angajamente, la sfârșitul anului 2012

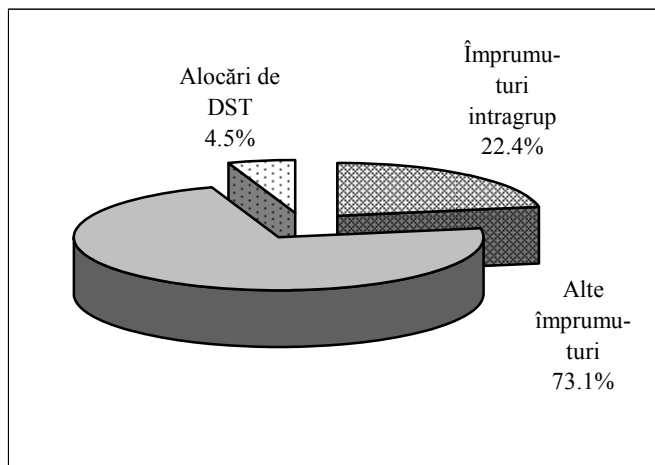
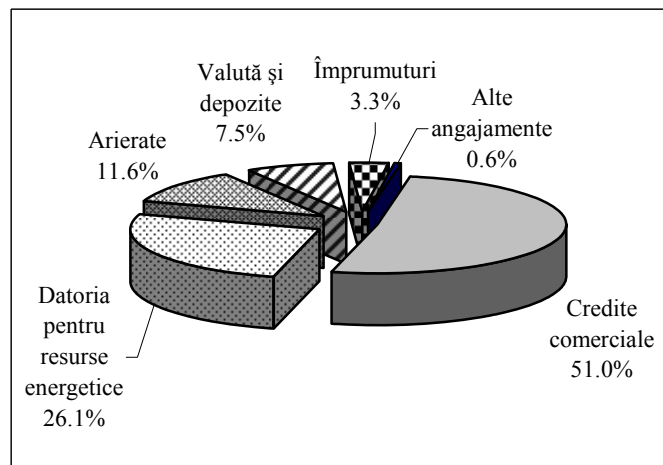


Diagrama 52. Structura datoriei externe pe termen scurt pe tipuri de angajamente, la sfârșitul anului 2012



Împrumuturile și alocările de DST constituie 4,333.77 mil. USD, din care 40.7 la sută sunt ale sectorului public (datoria BNM, datoria de stat directă și datoria privată asumată de stat în urma executării garanțiilor, datoria corporațiilor publice), iar 59.3 la sută revin împrumuturilor contractate de agenții economici din sectorul privat, inclusiv în cadrul creditării intragrup (tabelul 20).

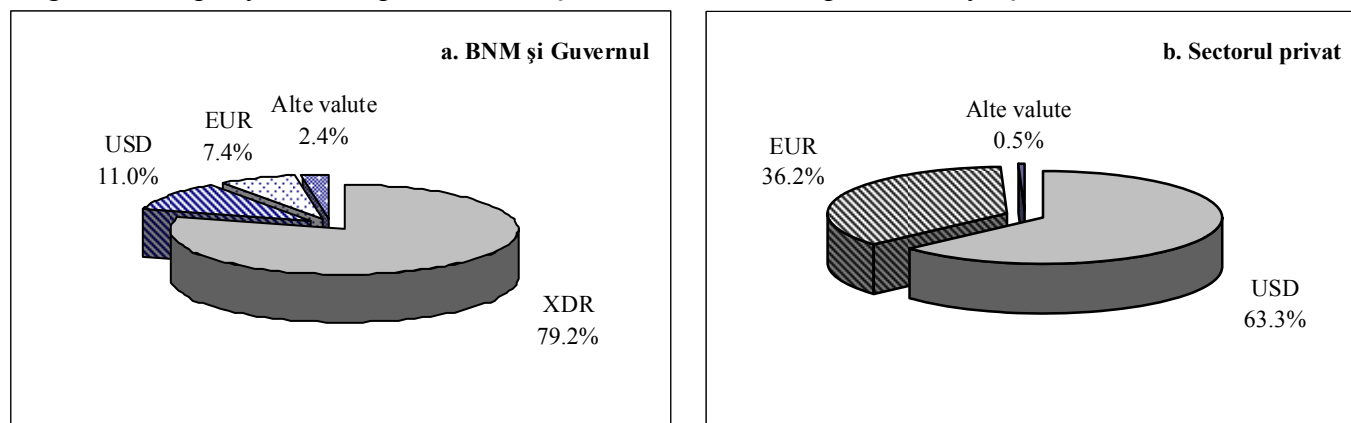
Tabelul 20. Împrumuturi, titluri de angajamente și alocări de DST la sfârșitul perioadei, prezentare sectorială (mil. USD)

| | 2008 | 2009* | 2010* | 2011* | 2012 |
|---|-----------------|-----------------|-----------------|-----------------|-----------------|
| Autorități monetare | 166.97 | 153.33 | 204.24 | 327.05 | 467.34 |
| Împrumuturi (de la FMI) | 166.97 | 153.33 | 204.24 | 327.05 | 467.34 |
| Datoria de stat directă | 762.73 | 944.20 | 1,106.09 | 1,134.85 | 1,239.92 |
| Împrumuturi | 756.38 | 760.33 | 924.81 | 954.70 | 1,058.47 |
| Titluri de angajamente | 6.35 | | | | |
| Alocări de DST de la FMI | | 183.87 | 181.28 | 180.15 | 181.45 |
| Datoria garantată asumată de stat | 15.53 | 13.30 | 10.08 | 7.63 | 5.64 |
| Alte sectoare | 15.53 | 13.30 | 10.08 | 7.63 | 5.64 |
| Împrumuturi | 15.53 | 13.30 | 10.08 | 7.63 | 5.64 |
| Datoria UAT | | | | 15.44 | 20.02 |
| Împrumuturi | | | | 15.44 | 20.02 |
| Datoria corporațiilor publice | 1.29 | 20.53 | 21.89 | 31.60 | 26.45 |
| Alte sectoare | 1.29 | 20.53 | 21.89 | 31.60 | 26.45 |
| Împrumuturi | 1.14 | 20.43 | 21.86 | 31.60 | 26.45 |
| Arierate la împrumuturi | 0.15 | 0.10 | 0.03 | | |
| Datoria privată garantată de stat | 10.94 | 8.43 | 6.37 | 4.78 | 3.19 |
| Alte sectoare | 10.94 | 8.43 | 6.37 | 4.78 | 3.19 |
| Împrumuturi | 10.94 | 8.43 | 6.37 | 4.78 | 3.19 |
| Datoria privată negarantată de stat | 1,910.69 | 1,950.14 | 2,051.28 | 2,279.83 | 2,571.21 |
| Bănci | 335.01 | 278.22 | 304.04 | 388.79 | 420.50 |
| Împrumuturi | 335.01 | 278.22 | 304.04 | 388.79 | 420.50 |
| Alte sectoare (inclusiv de la investitorii străini) | 1,575.68 | 1,671.92 | 1,747.24 | 1,891.04 | 2,150.71 |
| Împrumuturi | 1,462.75 | 1,529.69 | 1,569.66 | 1,675.67 | 1,926.90 |
| Arierate la împrumuturi | 112.93 | 142.23 | 177.58 | 215.37 | 223.81 |
| TOTAL | 2,868.15 | 3,089.93 | 3,399.96 | 3,801.18 | 4,333.77 |

* date revizuite

Diagramele 53 a-b prezintă angajamentele externe specificate pe valuta contractelor de împrumut: în sectorul guvernamental și cel al autorităților monetare 79.2 la sută din angajamente sunt în drepturi speciale de tragere, iar în celelalte sectoare majoritatea angajamentelor – 63.3 la sută – sunt în dolari SUA.

Diagrama 53. Specificarea împrumuturilor și alocărilor de DST pe valute, sfârșitul anului 2012



Pe parcursul anului 2012, Republica Moldova a beneficiat în continuare de sprijinul organizațiilor internaționale, BNM valorificând 154.64 mil. USD, iar Guvernul – 152.97 mil. USD, pentru proiecte finanțate din surse externe, situația pe ansamblu fiind prezentată în tabelul 21.

Tabelul 21. Împrumuturi și alocări de DST – detalii suplimentare (mil. USD)

| | Stoc la 31.12.2011 | Trageri | Plăți reale de principal | Acumulări de arierate la dobândă | Alte ajustări | Fluctuația ratei de schimb | Stoc la 31.12.2012 |
|--|-----------------------|-----------------|-----------------------------|--|------------------|----------------------------------|-----------------------|
| Datoria autorităților monetare | 327.05 | 154.64 | -16.13 | | | 1.78 | 467.34 |
| credite multilaterale | 327.05 | 154.64 | -16.13 | | | 1.78 | 467.34 |
| Datoria de stat directă | 1,134.85 | 144.64 | -47.23 | | | 7.66 | 1,239.92 |
| credite multilaterale și alocări de DST | 920.06 | 135.72 | -24.85 | | | 8.39 | 1,039.32 |
| credite bilaterale | 214.79 | 8.92 | -22.38 | | | -0.73 | 200.60 |
| Datoria garantată asumată de stat | 7.63 | | -2.19 | | | 0.20 | 5.64 |
| de la alți creditori | 7.63 | | -2.19 | | | 0.20 | 5.64 |
| Datoria UAT | 15.44 | 8.33 | -4.17 | | | 0.42 | 20.02 |
| credite multilaterale | 11.43 | | -0.30 | | | 0.19 | 11.32 |
| de la alți creditori | 4.01 | 8.33 | -3.87 | | | 0.23 | 8.70 |
| Datoria corporațiilor publice | 31.60 | 4.59 | -10.28 | | | 0.54 | 26.45 |
| credite multilaterale | 16.39 | | -0.39 | | | 0.50 | 16.50 |
| de la alți creditori | 15.21 | 4.59 | -9.89 | | | 0.04 | 9.95 |
| Datoria privată garantată de stat | 4.78 | | -1.59 | | | 0.00 | 3.19 |
| credite multilaterale | 4.78 | | -1.59 | | | | 3.19 |
| Datoria negarantată de stat | 2,279.83 | 897.12 | -624.31 | -0.39 | -0.84 | 19.80 | 2,571.21 |
| credite multilaterale | 307.84 | 119.41 | -83.18 | | | -1.76 | 342.31 |
| de la alți creditori | 1,971.99 | 777.71 | -541.13 | -0.39 | -0.84 | 21.56 | 2,228.90 |
| TOTAL | 3,801.18 | 1,209.32 | -705.90 | -0.39 | -0.84 | 30.40 | 4,333.77 |

Distribuția angajamentelor externe pe principalii creditori ai Republicii Moldova este prezentată în tabelul 22. Datoria de stat externă față de *creditorii multilaterali* la 31 decembrie 2012 a constituit 1,039.32 mil. USD, ponderea majoră în soldul datoriei de stat externe deținând-o: BIRD și AID – 54.2 la sută, FMI – 31.5 la sută; BEI – 6.0 la sută, FIDA – 5.2 la sută. Angajamentele față de *creditorii bilaterali* a constituit 200.60 mil. USD, din care 42.2 la sută revin Guvernului Rusiei.

Tabelul 22. Împrumuturi, titluri de angajamente și alocări de DST, specificarea creditorilor (mil. USD)

| | 31.12.2008 | 31.12.2009* | 31.12.2010* | 31.12.2011* | 31.12.2012 |
|--|-----------------|-----------------|-----------------|-----------------|-----------------|
| Autorități monetare | 166.97 | 153.33 | 204.24 | 327.05 | 467.34 |
| FMI | 166.97 | 153.33 | 204.24 | 327.05 | 467.34 |
| Datoria de stat directă | 762.73 | 944.20 | 1,106.09 | 1,134.85 | 1,239.92 |
| <i>Organisme internaționale</i> | <i>480.21</i> | <i>688.36</i> | <i>855.53</i> | <i>920.06</i> | <i>1,039.33</i> |
| BIRD și AID | 436.40 | 441.16 | 479.41 | 508.16 | 562.93 |
| BERD | 2.43 | 1.46 | 0.49 | 3.49 | 14.41 |
| FIDA | 31.65 | 37.18 | 42.31 | 45.42 | 54.24 |
| BDCE | 8.79 | 12.91 | 12.34 | 13.30 | 17.82 |
| BEI | 0.94 | 11.78 | 16.49 | 24.15 | 62.03 |
| FMI | | 183.87 | 304.49 | 325.54 | 327.89 |
| <i>Relații bilaterale</i> | <i>276.17</i> | <i>255.84</i> | <i>250.56</i> | <i>214.79</i> | <i>200.60</i> |
| SUA | 56.41 | 53.82 | 51.24 | 48.65 | 46.07 |
| Japonia | 26.89 | 23.50 | 23.40 | 21.23 | 16.25 |
| Rusia | 133.51 | 121.30 | 109.09 | 96.89 | 84.68 |
| România | 9.40 | 9.40 | 9.40 | 9.40 | 8.06 |
| Germania | 40.08 | 38.67 | 33.99 | 31.29 | 30.31 |
| Polonia | | | 15.00 | | |
| Austria | | | | | 9.04 |
| Turcia | 8.33 | 7.93 | 7.14 | 6.35 | 5.56 |
| altele | 1.55 | 1.22 | 1.30 | 0.98 | 0.63 |
| <i>Titluri de angajamente</i> | <i>6.35</i> | | | | |
| Datoria garantată asumată de stat | 15.53 | 13.30 | 10.08 | 7.63 | 5.64 |
| <i>Alți creditorii</i> | <i>15.53</i> | <i>13.30</i> | <i>10.08</i> | <i>7.63</i> | <i>5.64</i> |
| Datoria UAT | | | | 15.44 | 20.02 |
| <i>Organisme internaționale</i> | | | | <i>11.43</i> | <i>11.32</i> |
| IFC | | | | 5.00 | 4.69 |
| BEI | | | | 6.43 | 6.63 |
| <i>Alți creditorii</i> | | | | <i>4.01</i> | <i>8.70</i> |
| Datoria corporațiilor publice | 1.29 | 20.53 | 21.90 | 31.60 | 26.45 |
| <i>Organisme internaționale</i> | <i>0.36</i> | <i>9.46</i> | <i>8.75</i> | <i>16.39</i> | <i>16.50</i> |
| BERD | 0.36 | 9.32 | 8.62 | 14.80 | 14.86 |
| BEI | | 0.14 | 0.13 | 1.59 | 1.64 |
| <i>Alți creditorii</i> | <i>0.93</i> | <i>11.07</i> | <i>13.15</i> | <i>15.21</i> | <i>9.95</i> |
| Datoria privată garantată de stat | 10.94 | 8.43 | 6.37 | 4.78 | 3.19 |
| <i>Organisme internaționale</i> | <i>10.94</i> | <i>8.43</i> | <i>6.37</i> | <i>4.78</i> | <i>3.19</i> |
| BERD | 10.94 | 8.43 | 6.37 | 4.78 | 3.19 |
| Datoria privată negarantată de stat | 1,910.69 | 1,950.14 | 2,051.28 | 2,279.83 | 2,571.21 |
| <i>Organisme internaționale</i> | <i>161.56</i> | <i>160.36</i> | <i>235.67</i> | <i>307.84</i> | <i>342.31</i> |
| <i>Alți creditorii</i> | <i>1,749.13</i> | <i>1,789.78</i> | <i>1,815.61</i> | <i>1,971.99</i> | <i>2,228.90</i> |
| TOTAL | 2,868.15 | 3,089.93 | 3,399.96 | 3,801.18 | 4,333.77 |

* date revizuite

6.2. INDICATORII SUSTENABILITĂȚII DATORIEI EXTERNE

Pe parcursul anului 2012, în urma asumării de noi angajamente publice și private, raportul datoriei externe brute la PIB s-a majorat cu 6.1 puncte procentuale până la 82.5 la sută (diagrama 54); datoria externă publică și public garantată a Republicii Moldova a rămas totuși moderată și nu a depășit plafonul de 50 la sută din PIB** (diagrama 55).

Diagrama 54. Evoluția raportului datoriei externe la PIB, %

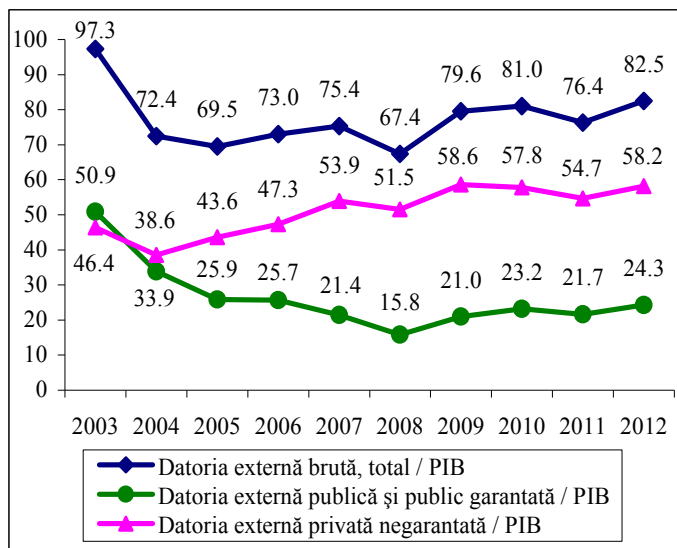
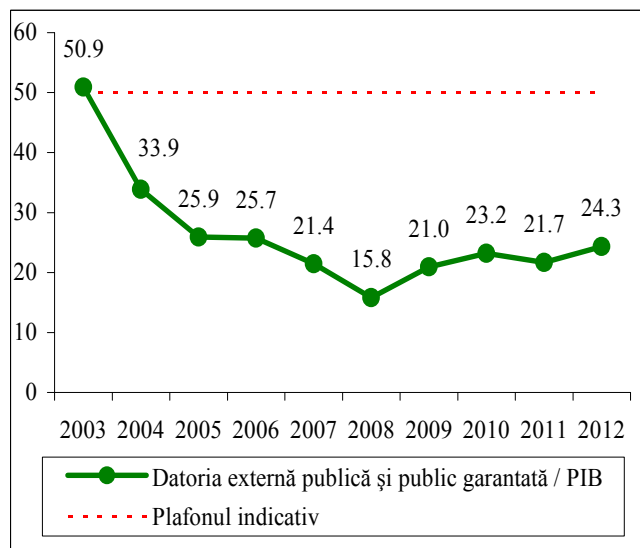


Diagrama 55. Evoluția raportului datoriei externe publice și public garantate la PIB, %



Raportată la exporturile de bunuri și servicii realizate în 2012, datoria externă publică și public garantată a constituit 55.7 la sută, raport ce s-a majorat cu 7.5 puncte procentuale față de anul 2011 pe fundalul exporturilor stagnante (diagrama 56).

Diagrama 56. Raportul datoriei externe publice și public garantate la exporturile de bunuri și servicii, %

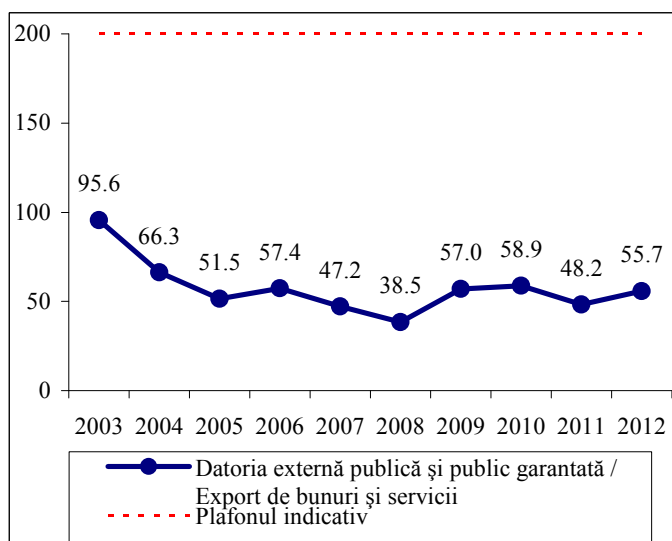
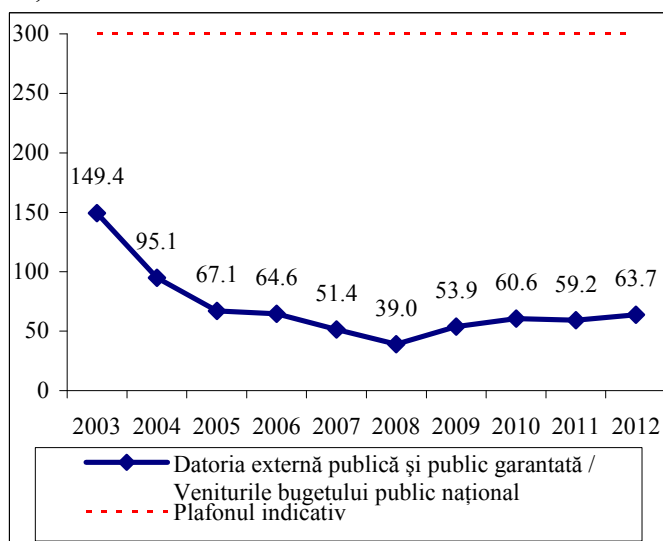


Diagrama 57. Raportul datoriei externe publice și public garantate la veniturile bugetului public național, %



** Plafoaane indicative în baza scorului CPIA (Country Policy and Institutional Assessment) elaborat de Banca Mondială. În anul 2011, indicele IDA resource allocation al Republicii Moldova s-a majorat până la 3.78, astfel plafoanele s-au stabilit la nivelul: 50 la sută pentru raportul datoriei la PIB, 200 la sută pentru raportul datoriei la exporturi, 300 la sută pentru raportul datoriei la veniturile bugetului, 25 la sută pentru raportul serviciului datoriei la exporturi și 35 la sută pentru raportul serviciului datoriei la veniturile bugetului.

În raport cu veniturile bugetului public național, datoria externă publică și public garantată a fost în creștere: de la 59.2 la sută în 2011 la 63.7 la sută în 2012, veniturile crescând mai lent decât datoria (diagrama 57).

Serviciul, conform acordurilor, a angajamentelor publice se situează în ultimii șase ani sub nivelul de 5 la sută din volumul de bunuri și servicii exportate (diagrama 58).

Presiunea serviciului datoriei externe publice asupra finanțelor publice este, de asemenea, scăzută – 3.5 la sută din veniturile bugetului public național (diagrama 59).

Diagrama 58. Raportul serviciului datoriei externe publice* la exporturile de bunuri și servicii, %

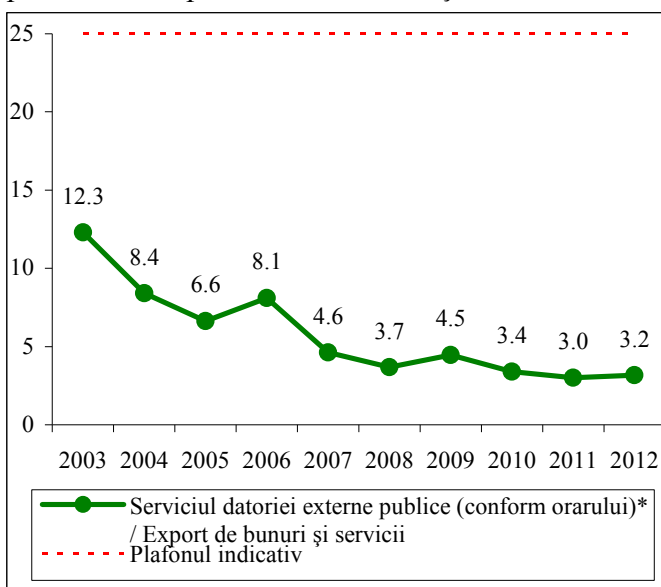
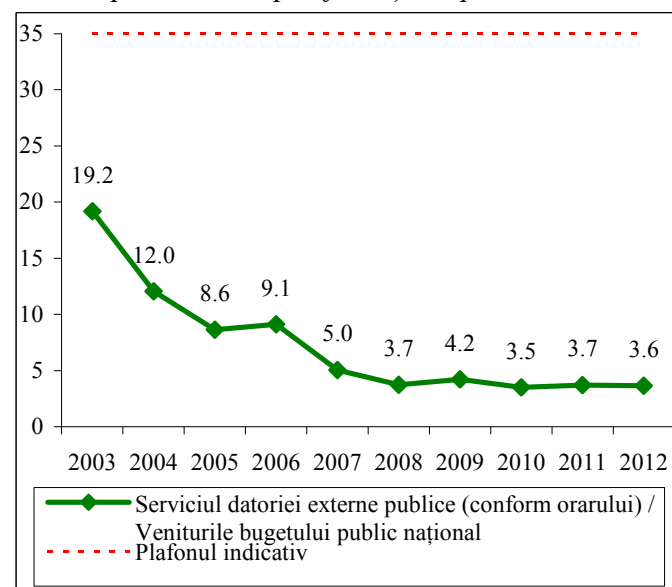


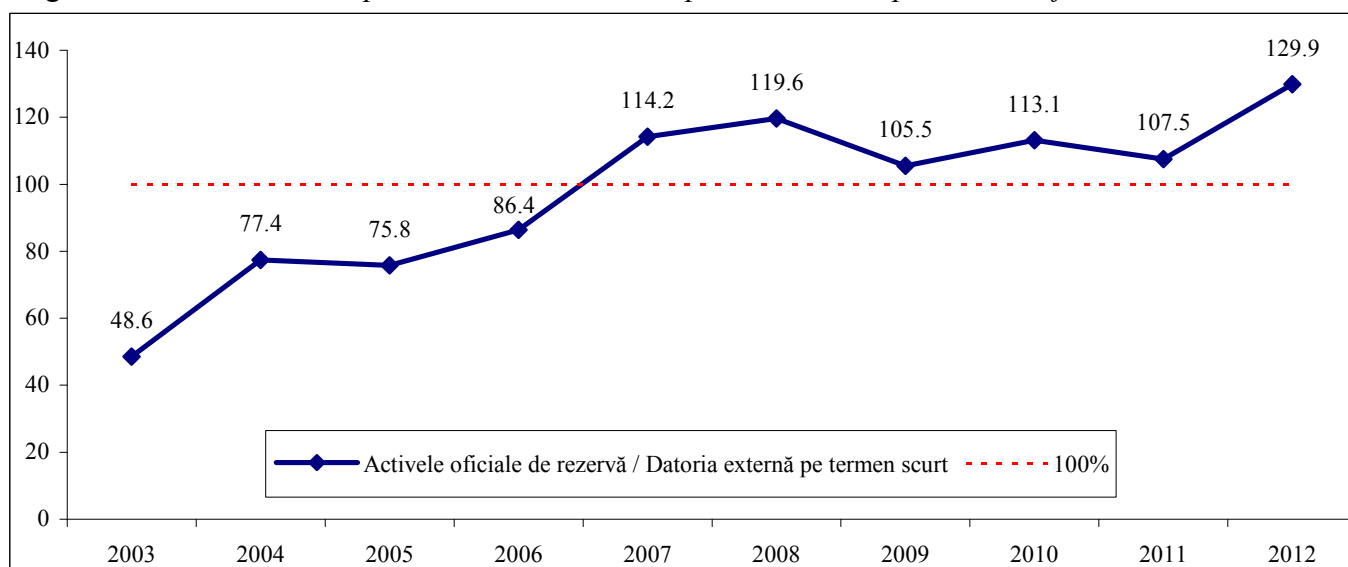
Diagrama 59. Presiunea serviciului datoriei externe publice* asupra finanțelor publice, %



* inclusiv serviciul împrumuturilor private garantate și asumate de stat

Gradul de acoperire a datoriei externe pe termen scurt prin activele oficiale de rezervă ale statului a constituit 129.9 la sută (diagrama 60).

Diagrama 60. Gradul de acoperire a datoriei externe pe termen scurt prin active oficiale de rezervă, %



VII. MODIFICĂRI OPERATE ÎN BALANȚA DE PLĂȚI, POZIȚIA INVESTIȚIONALĂ INTERNAȚIONALĂ ȘI ÎN DATORIA EXTERNĂ PENTRU PERIOADELE PRECEDENTE (ANII 2008-2011) COMPARATIV CU VARIANTA PUBLICATĂ ÎN EDIȚIA PENTRU ANUL 2011

În procesul elaborării balanței de plăți (BP), poziției investiționale internaționale (PII) și datoriei externe (DE) se revizuiesc datele pentru perioadele precedente. Modificările pot rezulta din:

- precizarea datelor (PD);
- modificarea și/sau precizarea metodologiei aplicate la estimarea datelor (MPM).
- modificarea înregistrării compensatorii sau a clasificării (MICC).

Natura modificărilor specificate pe articolele balanței de plăți, poziției investiționale internaționale și ale datoriei externe este prezentată în tabelul de mai jos.

| Articol | Document statistic | Perioada | Modificări | Comentarii |
|--|--------------------|-----------|------------|---|
| Bunuri | BP | 2008-2011 | PD | S-au modificat datele din baza de date vamală primită de la BNS. S-au revizuit datele pentru reparațiile de bunuri și bunurile procurate în porturi de către cărauși. |
| Venituri – venituri din investiții – alte sectoare | BP | 2010-2011 | PD | |
| Transferuri curente – granturi interguvernamentale și ale altor sectoare | BP | 2011 | PD | |
| Transferuri curente – alte sectoare | BP | 2011 | PD | A fost precizată estimarea valorii transferurilor în învățământ în baza alocărilor din bugetele principalelor țări de interes pentru moldovenii studioși. A fost precizată estimarea valorii alocate de străini pentru perfecționarea și instruirea personalului unor instituții. |
| Transferuri curente – transferuri personale | BP | 2011 | PD, MPM | Au fost precizate datele folosite în modelul de estimare a numerarului intrat în buzunare. Au fost aplicate datele Anchetei Forței de Muncă în combinație cu datele Serviciului de Grăniceri. |
| Contul de capital – transferurile migranților | BP | 2011 | PD | |
| Investiții directe – alt capital | BP, PII, DE | 2009-2011 | PD | Actualizarea bazei de date DMFAS și a datelor din SRTI, revizuirea estimărilor. |
| Investiții directe – venit reinvestit – sectorul bancar | BP, PII | 2011 | PD, MPM | Actualizarea rapoartelor „Situția modificărilor în capitalurile proprii ale băncilor comerciale”. |
| Investiții directe – capital social – alte sectoare | BP, PII | 2011 | PD | Actualizarea datelor conform sursei 1-Invest. |

| | | | | |
|---|-------------|-----------|---------|--|
| Investiții de portofoliu – active – „Titluri de participare” pe termen lung – alte sectoare | BP, PII | 2008-2011 | PD, MPM | Precizarea datelor precedente și o sursă nouă: „Raport despre autorizațiile pentru efectuarea unor operațiuni în valută străină pe termen lung”. |
| Investiții de portofoliu – active – „Obligațiuni și titluri de creanță” – sectorul bancar | BP, PII, DE | 2008-2011 | PD, MPM | Precizarea datelor precedente și o sursă nouă: „Informații din poziția valutară deschisă a BC”. |
| Alte investiții – active – credite comerciale – alte sectoare | BP, PII | 2011 | PD, MPM | Schimbări metodologice în prelucrarea datelor și actualizarea surselor (SRTI și baza de date a declarațiilor vamale). |
| Alte investiții – active – valută și depozite – alte sectoare | BP, PII | 2011 | PD, MPM | Schimbări metodologice (completare la sistemele de transfer internațional de bani și datele separate pe state pentru importul de automobile) și actualizarea datelor parvenite de la sectorul transferurile migranților. |
| Alte investiții – pasive – credite comerciale – alte sectoare | BP, PII, DE | 2009-2010 | PD, MPM | Schimbări metodologice în prelucrarea datelor și actualizarea surselor (SRTI și baza de date a declarațiilor vamale). |
| Alte investiții – pasive – împrumuturi – alte sectoare, sectorul bancar | BP, PII, DE | 2011 | PD | Actualizarea bazei de date DMFAS și SRTI, revizuirea estimărilor. |
| Alte investiții – pasive – alte pasive – alte sectoare | BP, PII, DE | 2011 | PD | Actualizarea bazei de date DMFAS și SRTI. |

ANEXE:

- Anexa 1.** Balanța de plăți a Republicii Moldova pentru anul 2012
- Anexa 2.** Balanța de plăți a Republicii Moldova cu țările CSI pentru anul 2012
- Anexa 3.** Balanța de plăți a Republicii Moldova cu țările din restul lumii pentru anul 2012
- Anexa 4.** Balanța de plăți a Republicii Moldova pentru anul 2011 (actualizată)
- Anexa 5.** Balanța de plăți a Republicii Moldova pentru anul 2010 (actualizată)
- Anexa 6.** Balanța de plăți a Republicii Moldova pentru anul 2009 (actualizată)
- Anexa 7.** Balanța de plăți a Republicii Moldova pentru anul 2008 (actualizată)
- Anexa 8.** Balanța de plăți a Republicii Moldova pentru perioada 2003-2012
- Anexa 9.** Balanța de plăți a Republicii Moldova cu Rusia pentru anii 2008-2012
- Anexa 10.** Balanța de plăți a Republicii Moldova cu România pentru anii 2008-2012
- Anexa 11.** Balanța de plăți a Republicii Moldova cu Ucraina pentru anii 2008-2012
- Anexa 12.** Balanța de plăți a Republicii Moldova cu Germania pentru anii 2008-2012
- Anexa 13.** Balanța de plăți a Republicii Moldova cu Belarus pentru anii 2008-2012
- Anexa 14.** Exportul de bunuri pe grupuri de țări
- Anexa 15.** Importul (CIF) de bunuri pe grupuri de țări
- Anexa 16.** Exportul de bunuri pe principalele categorii de mărfuri conform Sistemului Armonizat
- Anexa 17.** Importul de bunuri pe principalele categorii de mărfuri conform Sistemului Armonizat
- Anexa 18.** Exportul de bunuri pe principalele categorii de mărfuri și țări
- Anexa 19.** Importul (CIF) de bunuri principalele categorii de mărfuri și țări
- Anexa 20.** Importul (CIF) de bunuri în distribuție pe Mari Categorii Economice
- Anexa 21.** Importul de resurse energetice, prețuri FOB
- Anexa 22.** Indicii valorii unitare și indicii volumului fizic la mărfurile exportate și importate
- Anexa 23.** Comerțul exterior cu Rusia pe principalele categorii de mărfuri conform Sistemului Armonizat
- Anexa 24.** Comerțul exterior cu România pe principalele categorii de mărfuri conform Sistemului Armonizat
- Anexa 25.** Comerțul exterior cu Ucraina pe principalele categorii de mărfuri conform Sistemului Armonizat
- Anexa 26.** Comerțul exterior cu Germania pe principalele categorii de mărfuri conform Sistemului Armonizat
- Anexa 27.** Comerțul exterior cu Belarus pe principalele categorii de mărfuri conform Sistemului Armonizat
- Anexa 28.** Poziția investițională internațională a Republicii Moldova pentru perioada 31.12.2003-31.12.2012, sinteză generală
- Anexa 29.** Poziția investițională internațională a Republicii Moldova la 31.03.2012, cu detalii suplimentare (date revizuite)
- Anexa 30.** Poziția investițională internațională a Republicii Moldova la 30.06.2012, cu detalii suplimentare (date revizuite)
- Anexa 31.** Poziția investițională internațională a Republicii Moldova la 30.09.2012, cu detalii suplimentare (date revizuite)
- Anexa 32.** Poziția investițională internațională a Republicii Moldova la 31.12.2012, cu detalii suplimentare (date revizuite)
- Anexa 33.** Poziția investițională internațională a Republicii Moldova pentru perioada 31.12.2008-31.12.2012, prezentare analitică sectorială
- Anexa 34.** Poziția investițională internațională a Republicii Moldova pentru perioada 31.12.2008-31.12.2012, prezentare analitică pe termene de scadență
- Anexa 35.** Datoria externă a Republicii Moldova pentru perioada 31.12.2000-31.12.2013, prezentare sectorială

Anexa 1. Balanța de plăți a Republicii Moldova pentru anul 2012

| | milioane USD | | | | | | | | | | | | | | | | | | |
|--|----------------|----------------|----------------|--|----------------|----------------|---------------|--|----------------|----------------|---------------|--|----------------|----------------|----------------|--|----------------|----------------|----------------|
| | Trimestrul I | | | | Trimestrul II | | | | Trimestrul III | | | | Trimestrul IV | | | | Total | | |
| | credit | debit | net | | credit | debit | net | | credit | debit | net | | credit | debit | net | | credit | debit | net |
| Contul curent | 1264.24 | 1436.75 | -172.51 | | 1494.69 | 1579.49 | -84.80 | | 1523.29 | 1584.24 | -60.95 | | 1645.48 | 1822.50 | -177.02 | | 5927.70 | 6422.98 | -495.28 |
| Bunuri și servicii | 720.30 | 1384.41 | -664.11 | | 780.65 | 1478.76 | -698.11 | | 777.12 | 1511.17 | -734.05 | | 886.31 | 1735.10 | -848.79 | | 3164.38 | 6109.44 | -2945.06 |
| Bunuri | 519.52 | 1174.04 | -654.52 | | 552.60 | 1240.76 | -688.16 | | 525.54 | 1264.70 | -739.16 | | 630.40 | 1472.54 | -842.14 | | 2228.06 | 5152.04 | -2923.98 |
| Export total (FOB) | 519.52 | | 519.52 | | 552.60 | | 552.60 | | 525.54 | | 525.54 | | 630.40 | | 630.40 | | 2228.06 | | 2228.06 |
| Mărfuri generale | 376.02 | | 376.02 | | 408.56 | | 408.56 | | 388.16 | | 388.16 | | 491.01 | | 491.01 | | 1663.75 | | 1663.75 |
| Bunuri pentru prelucrare | 135.42 | | 135.42 | | 135.24 | | 135.24 | | 127.86 | | 127.86 | | 130.35 | | 130.35 | | 528.87 | | 528.87 |
| Prelucrare peste hotare | 0.46 | | 0.46 | | 1.18 | | 1.18 | | 0.57 | | 0.57 | | 0.30 | | 0.30 | | 2.51 | | 2.51 |
| Prelucrare în interiorul țării | 134.96 | | 134.96 | | 134.06 | | 134.06 | | 127.29 | | 127.29 | | 130.05 | | 130.05 | | 526.36 | | 526.36 |
| Reparații de bunuri | 0.32 | | 0.32 | | 0.57 | | 0.57 | | 0.38 | | 0.38 | | 0.62 | | 0.62 | | 1.89 | | 1.89 |
| Bunuri procurate în porturi de către cărauși | 7.18 | | 7.18 | | 7.46 | | 7.46 | | 8.72 | | 8.72 | | 8.15 | | 8.15 | | 31.51 | | 31.51 |
| Aur nemonetar | 0.58 | | 0.58 | | 0.77 | | 0.77 | | 0.42 | | 0.42 | | 0.27 | | 0.27 | | 2.04 | | 2.04 |
| Import total (FOB) | | 1174.04 | -1174.04 | | | 1240.76 | -1240.76 | | | 1264.70 | -1264.70 | | | 1472.54 | -1472.54 | | | 5152.04 | -5152.04 |
| Mărfuri generale | | 1061.00 | -1061.00 | | | 1121.47 | -1121.47 | | | 1177.89 | -1177.89 | | | 1359.52 | -1359.52 | | | 4719.88 | -4719.88 |
| <i>din care resurse energetice (fără energia</i> | | 311.47 | -311.47 | | | 198.38 | -198.38 | | | 228.14 | -228.14 | | | 301.52 | -301.52 | | | 1039.51 | -1039.51 |
| Bunuri pentru prelucrare | | 108.87 | -108.87 | | | 112.43 | -112.43 | | | 79.79 | -79.79 | | | 97.99 | -97.99 | | | 399.08 | -399.08 |
| Prelucrare peste hotare | | 0.53 | -0.53 | | | 0.35 | -0.35 | | | 0.52 | -0.52 | | | 1.53 | -1.53 | | | 2.93 | -2.93 |
| Prelucrare în interiorul țării | | 108.34 | -108.34 | | | 112.08 | -112.08 | | | 79.27 | -79.27 | | | 96.46 | -96.46 | | | 396.15 | -396.15 |
| Reparații de bunuri | | 0.66 | -0.66 | | | 2.86 | -2.86 | | | 1.82 | -1.82 | | | 9.54 | -9.54 | | | 14.88 | -14.88 |
| Bunuri procurate în porturi de către cărauși | | 3.45 | -3.45 | | | 3.97 | -3.97 | | | 5.18 | -5.18 | | | 5.49 | -5.49 | | | 18.09 | -18.09 |
| Aur nemonetar | | 0.06 | -0.06 | | | 0.03 | -0.03 | | | 0.02 | -0.02 | | | | | | | 0.11 | -0.11 |
| Servicii | 200.78 | 210.37 | -9.59 | | 228.05 | 238.00 | -9.95 | | 251.58 | 246.47 | 5.11 | | 255.91 | 262.56 | -6.65 | | 936.32 | 957.40 | -21.08 |
| Export total | 200.78 | | 200.78 | | 228.05 | | 228.05 | | 251.58 | | 251.58 | | 255.91 | | 255.91 | | 936.32 | | 936.32 |
| Import total | | 210.37 | -210.37 | | | 238.00 | -238.00 | | | 246.47 | -246.47 | | | 262.56 | -262.56 | | | 957.40 | -957.40 |
| Transport | 77.92 | 88.33 | -10.41 | | 90.85 | 93.26 | -2.41 | | 98.11 | 94.71 | 3.40 | | 96.25 | 105.20 | -8.95 | | 363.13 | 381.50 | -18.37 |
| Călătorii | 42.26 | 67.16 | -24.90 | | 51.52 | 85.35 | -33.83 | | 62.01 | 91.24 | -29.23 | | 56.73 | 87.73 | -31.00 | | 212.52 | 331.48 | -118.96 |
| Servicii de comunicații | 32.25 | 8.80 | 23.45 | | 37.09 | 9.94 | 27.15 | | 35.76 | 11.38 | 24.38 | | 34.94 | 10.04 | 24.90 | | 140.04 | 40.16 | 99.88 |
| Servicii de construcții | 3.13 | 2.94 | 0.19 | | 2.99 | 7.41 | -4.42 | | 6.40 | 6.18 | 0.22 | | 11.04 | 12.69 | -1.65 | | 23.56 | 29.22 | -5.66 |
| Servicii de asigurări | 0.11 | 1.01 | -0.90 | | 0.28 | 0.63 | -0.35 | | 0.27 | 1.92 | -1.65 | | 0.22 | 1.18 | -0.96 | | 0.88 | 4.74 | -3.86 |
| Servicii financiare | 1.03 | 1.78 | -0.75 | | 0.91 | 1.34 | -0.43 | | 1.01 | 1.83 | -0.82 | | 0.72 | 2.20 | -1.48 | | 3.67 | 7.15 | -3.48 |
| Servicii de informatică și informaționale | 12.57 | 9.80 | 2.77 | | 12.10 | 6.84 | 5.26 | | 14.74 | 11.59 | 3.15 | | 16.43 | 8.91 | 7.52 | | 55.84 | 37.14 | 18.70 |
| Servicii royalty și onorarii pentru licențe | 1.04 | 3.51 | -2.47 | | 1.18 | 5.96 | -4.78 | | 1.19 | 4.19 | -3.00 | | 1.15 | 5.04 | -3.89 | | 4.56 | 18.70 | -14.14 |
| Alte servicii de afaceri | 21.92 | 16.77 | 5.15 | | 21.20 | 18.62 | 2.58 | | 22.90 | 14.21 | 8.69 | | 25.61 | 19.89 | 5.72 | | 91.63 | 69.49 | 22.14 |
| Servicii personale, culturale și de recreare | 0.29 | 0.19 | 0.10 | | 0.27 | 0.60 | -0.33 | | 0.33 | 0.59 | -0.26 | | 0.44 | 0.16 | 0.28 | | 1.33 | 1.54 | -0.21 |
| Servicii guvernamentale neincluse în altă parte | 8.26 | 10.08 | -1.82 | | 9.66 | 8.05 | 1.61 | | 8.86 | 8.63 | 0.23 | | 12.38 | 9.52 | 2.86 | | 39.16 | 36.28 | 2.88 |
| Venituri | 199.85 | 30.45 | 169.40 | | 263.78 | 76.14 | 187.64 | | 291.41 | 46.55 | 244.86 | | 296.76 | 58.88 | 237.88 | | 1051.80 | 212.02 | 839.78 |
| Compensare pentru muncă | 190.70 | 6.71 | 183.99 | | 253.94 | 6.98 | 246.96 | | 280.70 | 6.98 | 273.72 | | 287.19 | 6.87 | 280.32 | | 1012.53 | 27.54 | 984.99 |
| Venituri din investiții | 9.15 | 23.74 | -14.59 | | 9.84 | 69.16 | -59.32 | | 10.71 | 39.57 | -28.86 | | 9.57 | 52.01 | -42.44 | | 39.27 | 184.48 | -145.21 |
| Venituri din investiții directe | 0.63 | 8.88 | -8.25 | | 2.12 | 51.98 | -49.86 | | 2.12 | 24.78 | -22.66 | | 2.12 | 32.35 | -31.06 | | 6.16 | 117.99 | -111.83 |
| Venituri din titluri de participare | 0.61 | 7.54 | -6.93 | | 2.10 | 50.95 | -48.85 | | 2.11 | 24.04 | -21.93 | | 2.11 | 29.47 | -28.19 | | 6.10 | 112.00 | -105.90 |

| | Trimestrul I | | | Trimestrul II | | | Trimestrul III | | | Trimestrul IV | | | Total | | |
|---|---------------|---------------|---------------|---------------|---------------|--------------|----------------|---------------|--------------|---------------|---------------|---------------|----------------|----------------|---------------|
| | credit | debit | net | credit | debit | net | credit | debit | net | credit | debit | net | debit | net | |
| | | | | | | | | | | | | | | | |
| Dividende și profituri distribuite ale filialelor | 0.61 | 3.97 | -3.36 | 2.10 | 55.05 | -52.95 | 2.11 | 22.36 | -20.25 | 1.28 | 41.63 | -40.35 | 6.10 | 123.01 | -116.91 |
| Venit reinvestit și profituri nedistribuite ale | | 3.57 | -3.57 | -4.10 | 4.10 | | | 1.68 | -1.68 | | -12.16 | 12.16 | | -11.01 | 11.01 |
| Dobânzi | 0.02 | 1.34 | -1.32 | 0.02 | 1.03 | -1.01 | 0.01 | 0.74 | -0.73 | 0.01 | 2.88 | -2.87 | 0.06 | 5.99 | -5.93 |
| Venituri din investiții de portofoliu | 7.48 | 0.10 | 7.38 | 6.51 | 2.91 | 3.60 | 7.01 | 0.15 | 6.86 | 6.30 | 0.08 | 6.22 | 27.30 | 3.24 | 24.06 |
| Dividende | | 0.10 | -0.10 | 0.18 | 2.91 | -2.73 | 0.02 | 0.15 | -0.13 | 0.01 | 0.08 | -0.07 | 0.21 | 3.24 | -3.03 |
| Bănci | | | | | 2.65 | -2.65 | | | | 0.01 | | 0.01 | | 2.65 | -2.64 |
| Alte sectoare | | 0.10 | -0.10 | 0.18 | 0.26 | -0.08 | 0.02 | 0.15 | -0.13 | | 0.08 | -0.08 | 0.20 | 0.59 | -0.39 |
| Dobânzi | 7.48 | | 7.48 | 6.33 | | 6.33 | 6.99 | | 6.99 | 6.29 | | 6.29 | 27.09 | | 27.09 |
| Obligațiuni și alte titluri de angajamente | 7.48 | | 7.48 | 6.33 | | 6.33 | 6.99 | | 6.99 | 6.29 | | 6.29 | 27.09 | | 27.09 |
| Autorități monetare | 7.48 | | 7.48 | 6.33 | | 6.33 | 6.99 | | 6.99 | 6.29 | | 6.29 | 27.09 | | 27.09 |
| Venituri din alte investiții | 1.04 | 14.76 | -13.72 | 1.21 | 14.27 | -13.06 | 1.58 | 14.64 | -13.06 | 1.98 | 19.58 | -17.60 | 5.81 | 63.25 | -57.44 |
| Autorități monetare | 0.83 | 0.86 | -0.03 | 0.82 | 0.49 | 0.33 | 0.73 | 0.48 | 0.25 | 0.66 | 0.52 | 0.14 | 3.04 | 2.35 | 0.69 |
| Sectorul guvernamental | | 4.10 | -4.10 | | 2.89 | -2.89 | | 4.46 | -4.46 | | 3.93 | -3.93 | | 15.38 | -15.38 |
| Bănci | 0.20 | 6.18 | -5.98 | 0.38 | 7.23 | -6.85 | 0.72 | 6.48 | -5.76 | 1.32 | 9.13 | -7.81 | 2.62 | 29.02 | -26.40 |
| Alte sectoare | 0.01 | 3.62 | -3.61 | 0.01 | 3.66 | -3.65 | 0.13 | 3.22 | -3.09 | | 6.00 | -6.00 | 0.15 | 16.50 | -16.35 |
| Transferuri curente | 344.09 | 21.89 | 322.20 | 450.26 | 24.59 | 425.67 | 454.76 | 26.52 | 428.24 | 462.41 | 28.52 | 433.89 | 1711.52 | 101.52 | 1610.00 |
| Guvernamentale | 36.27 | 2.07 | 34.20 | 81.59 | 2.24 | 79.35 | 58.18 | 2.26 | 55.92 | 53.49 | 2.12 | 51.37 | 229.53 | 8.69 | 220.84 |
| Alte sectoare | 307.82 | 19.82 | 288.00 | 368.67 | 22.35 | 346.32 | 396.58 | 24.26 | 372.32 | 408.92 | 26.40 | 382.52 | 1481.99 | 92.83 | 1389.16 |
| Transferuri personale | 164.72 | 3.30 | 161.42 | 192.61 | 3.58 | 189.03 | 208.63 | 2.99 | 205.64 | 207.83 | 3.57 | 204.26 | 773.79 | 13.44 | 760.35 |
| Alte transferuri | 143.10 | 16.52 | 126.58 | 176.06 | 18.77 | 157.29 | 187.95 | 21.27 | 166.68 | 201.09 | 22.83 | 178.26 | 708.20 | 79.39 | 628.81 |
| Contul de capital și financiar | 434.32 | 311.48 | 122.84 | 496.11 | 464.66 | 31.45 | 550.72 | 514.64 | 36.08 | 726.53 | 496.71 | 229.82 | 2207.68 | 1787.49 | 420.19 |
| Contul de capital | 3.90 | 11.59 | -7.69 | 3.85 | 11.86 | -8.01 | 3.98 | 13.15 | -9.17 | 4.22 | 13.15 | -8.93 | 15.95 | 49.75 | -33.80 |
| Transferuri de capital | 3.90 | 11.59 | -7.69 | 3.85 | 11.86 | -8.01 | 3.98 | 13.15 | -9.17 | 4.22 | 13.15 | -8.93 | 15.95 | 49.75 | -33.80 |
| Alte sectoare | 3.90 | 11.59 | -7.69 | 3.85 | 11.86 | -8.01 | 3.98 | 13.15 | -9.17 | 4.22 | 12.60 | -8.38 | 15.95 | 49.20 | -33.25 |
| Transferurile migranților | 3.90 | 11.59 | -7.69 | 3.84 | 11.83 | -7.99 | 3.98 | 13.14 | -9.16 | 4.22 | 12.60 | -8.38 | 15.94 | 49.16 | -33.22 |
| Altele | | | | 0.01 | 0.03 | -0.02 | | 0.01 | -0.01 | | | | 0.01 | 0.04 | -0.03 |
| Contul financiar | 430.42 | 299.89 | 130.53 | 492.26 | 452.80 | 39.46 | 546.74 | 501.49 | 45.25 | 722.31 | 483.56 | 238.75 | 2191.73 | 1737.74 | 453.99 |
| Investiții directe | 69.58 | 39.52 | 30.06 | 88.71 | 43.88 | 44.83 | 108.69 | 71.52 | 37.17 | 83.53 | 40.23 | 43.30 | 350.51 | 195.15 | 155.36 |
| Peste hotare | 0.01 | 5.54 | -5.53 | 0.01 | 3.89 | -3.88 | 0.18 | 7.98 | -7.80 | 0.21 | 2.78 | -2.57 | 0.41 | 20.19 | -19.78 |
| Capital social și venit reinvestit | 0.01 | 5.20 | -5.19 | 0.01 | 3.67 | -3.66 | 0.17 | 7.39 | -7.22 | 0.21 | 2.54 | -2.33 | 0.40 | 18.80 | -18.40 |
| Capital social | 0.01 | 5.20 | -5.19 | 0.01 | 3.67 | -3.66 | 0.17 | 7.39 | -7.22 | 0.21 | 2.54 | -2.33 | 0.40 | 18.80 | -18.40 |
| Creațe față de filiale | 0.01 | 5.20 | -5.19 | 0.01 | 3.67 | -3.66 | 0.17 | 7.39 | -7.22 | 0.21 | 2.54 | -2.33 | 0.40 | 18.80 | -18.40 |
| Alte sectoare | 0.01 | 5.20 | -5.19 | 0.01 | 3.67 | -3.66 | 0.17 | 7.39 | -7.22 | 0.21 | 2.54 | -2.33 | 0.40 | 18.80 | -18.40 |
| Alt capital | | 0.34 | -0.34 | | 0.22 | -0.22 | 0.01 | 0.59 | -0.58 | | 0.24 | -0.24 | 0.01 | 1.39 | -1.38 |
| Creațe față de filiale | | 0.34 | -0.34 | | 0.22 | -0.22 | 0.01 | 0.59 | -0.58 | | 0.24 | -0.24 | 0.01 | 1.39 | -1.38 |
| Alte sectoare | | 0.34 | -0.34 | | 0.22 | -0.22 | 0.01 | 0.59 | -0.58 | | 0.24 | -0.24 | 0.01 | 1.39 | -1.38 |
| În economia națională | 69.57 | 33.98 | 35.59 | 88.70 | 39.99 | 48.71 | 108.51 | 63.54 | 44.97 | 83.32 | 37.45 | 45.87 | 350.10 | 174.96 | 175.14 |
| Capital social și venit reinvestit | 48.76 | 6.09 | 42.67 | 59.30 | 6.87 | 52.43 | 38.22 | 40.71 | -2.49 | 52.83 | 11.90 | 40.93 | 199.11 | 65.57 | 133.54 |
| Capital social | 45.19 | 6.09 | 39.10 | 63.40 | 6.87 | 56.53 | 36.54 | 40.71 | -4.17 | 64.99 | 11.90 | 53.09 | 210.12 | 65.57 | 144.55 |
| Angajamente față de investitorii străini | 45.19 | 6.09 | 39.10 | 63.40 | 6.87 | 56.53 | 36.54 | 40.71 | -4.17 | 64.99 | 11.90 | 53.09 | 210.12 | 65.57 | 144.55 |
| Bănci | 5.02 | | 5.02 | | | | | 18.60 | -18.60 | 7.19 | | 7.19 | 12.21 | 18.60 | -6.39 |
| Alte sectoare | 40.17 | 6.09 | 34.08 | 63.40 | 6.87 | 56.53 | 36.54 | 22.11 | 14.43 | 57.80 | 11.90 | 45.90 | 197.91 | 46.97 | 150.94 |

| | Trimestrul I | | | Trimestrul II | | | Trimestrul III | | | Trimestrul IV | | | Total | |
|--|--------------|--------|--------|---------------|--------|--------|----------------|--------|--------|---------------|--------|--------|---------|--------|
| | credit | debit | net | credit | debit | net | credit | debit | net | credit | debit | net | debit | net |
| Venit reinvestit | 3.57 | | 3.57 | -4.10 | -4.10 | 1.68 | 1.68 | | -12.16 | -12.16 | | -12.16 | -11.01 | -11.01 |
| Angajamente | 3.57 | | 3.57 | -4.10 | -4.10 | 1.68 | 1.68 | | -12.16 | -12.16 | | -12.16 | -11.01 | -11.01 |
| Bănci | 8.49 | | 8.49 | 3.21 | 3.21 | 3.82 | 3.82 | | -10.26 | -10.26 | | -10.26 | 5.26 | 5.26 |
| Alte sectoare | -4.92 | | -4.92 | -7.31 | -7.31 | -2.14 | -2.14 | | -1.90 | -1.90 | | -1.90 | -16.27 | -16.27 |
| Alt capital | 20.81 | 27.89 | -7.08 | 29.40 | 33.12 | -3.72 | 70.29 | 22.83 | 47.46 | 25.55 | 4.94 | 150.99 | 109.39 | 41.60 |
| Creanțe față de investitorii străini | | 0.06 | -0.06 | 0.01 | 0.01 | | 4.57 | 4.57 | -4.57 | 0.02 | 5.19 | -5.17 | 0.03 | 9.83 |
| Alte sectoare | | 0.06 | -0.06 | 0.01 | 0.01 | | 4.57 | 4.57 | -4.57 | 0.02 | 5.19 | -5.17 | 0.03 | 9.83 |
| Angajamente față de investitorii străini | 20.81 | 27.83 | -7.02 | 29.39 | 33.11 | -3.72 | 70.29 | 18.26 | 52.03 | 30.47 | 20.36 | 10.11 | 150.96 | 51.40 |
| Alte sectoare | 20.81 | 27.83 | -7.02 | 29.39 | 33.11 | -3.72 | 70.29 | 18.26 | 52.03 | 30.47 | 20.36 | 10.11 | 150.96 | 51.40 |
| Investiții de portofoliu | 9.82 | 0.01 | 9.81 | 0.14 | 0.02 | 0.12 | 10.47 | 0.23 | 10.24 | 3.67 | 2.50 | 1.17 | 24.10 | 21.34 |
| Active | 7.99 | 0.01 | 7.98 | 0.11 | 0.01 | 0.10 | 0.15 | 0.16 | -0.01 | | 1.09 | -1.09 | 8.25 | 6.98 |
| Titluri de participare | | 0.01 | -0.01 | | 0.01 | -0.01 | | 0.16 | -0.16 | | | | | -0.18 |
| Alte sectoare | | 0.01 | -0.01 | | 0.01 | -0.01 | | 0.16 | -0.16 | | | | | -0.18 |
| Titluri de creanță | 7.99 | | 7.99 | 0.11 | | 0.11 | 0.15 | | 0.15 | 1.09 | -1.09 | 8.25 | 1.09 | 7.16 |
| Obligațiuni și alte titluri de creanță | 7.99 | | 7.99 | 0.11 | | 0.11 | 0.15 | | 0.15 | 1.09 | -1.09 | 8.25 | 1.09 | 7.16 |
| Bănci | 7.99 | | 7.99 | 0.11 | | 0.11 | 0.15 | | 0.15 | 1.09 | -1.09 | 8.25 | 1.09 | 7.16 |
| Passive | 1.83 | | 1.83 | 0.03 | 0.01 | 0.02 | 10.32 | 0.07 | 10.25 | 3.67 | 1.41 | 2.26 | 15.85 | 14.36 |
| Titluri de participare | 1.83 | | 1.83 | 0.03 | 0.01 | 0.02 | 10.32 | 0.07 | 10.25 | 3.67 | 1.41 | 2.26 | 15.85 | 14.36 |
| Bănci | 1.83 | | 1.83 | | | | 9.11 | | 9.11 | 3.39 | 1.23 | 2.16 | 14.33 | 13.10 |
| Alte sectoare | | | | 0.03 | 0.01 | 0.02 | 1.21 | 0.07 | 1.14 | 0.28 | 0.18 | 0.10 | 1.52 | 1.26 |
| Derivate financiare, net | | 0.06 | -0.06 | | 0.02 | -0.02 | | 0.07 | -0.07 | | 0.09 | -0.09 | 0.24 | -0.24 |
| Bănci | | 0.06 | -0.06 | | 0.02 | -0.02 | | 0.07 | -0.07 | | 0.09 | -0.09 | 0.24 | -0.24 |
| Derivate financiare, active | | 0.06 | -0.06 | | 0.02 | -0.02 | | 0.07 | -0.07 | | 0.09 | -0.09 | 0.24 | -0.24 |
| Bănci | | 0.06 | -0.06 | | 0.02 | -0.02 | | 0.07 | -0.07 | | 0.09 | -0.09 | 0.24 | -0.24 |
| Alte investiții | 350.31 | 190.92 | 159.39 | 354.61 | 314.54 | 40.07 | 427.58 | 209.48 | 218.10 | 635.11 | 277.51 | 357.60 | 1767.61 | 775.16 |
| Active | 31.06 | 38.32 | -7.26 | 59.94 | 96.80 | -36.86 | 257.42 | 51.88 | 205.54 | 166.52 | 102.32 | 64.20 | 514.94 | 225.62 |
| Credite comerciale | 10.07 | | 10.07 | 37.40 | 0.03 | 37.37 | 24.24 | | 24.24 | 26.47 | | 26.47 | 98.18 | 98.15 |
| Alte sectoare | 10.07 | | 10.07 | 37.40 | 0.03 | 37.37 | 24.24 | | 24.24 | 26.47 | | 26.47 | 98.18 | 98.15 |
| Pe termen scurt | 10.07 | | 10.07 | 37.40 | 0.03 | 37.37 | 24.24 | | 24.24 | 26.47 | | 26.47 | 98.18 | 98.15 |
| Împrumuturi | 1.60 | 2.70 | -1.10 | 0.90 | 1.19 | -0.29 | 1.00 | 0.71 | 0.29 | 0.80 | 4.66 | -3.86 | 4.30 | -4.96 |
| Bănci | 0.80 | 1.82 | -1.02 | 0.80 | 1.10 | -0.30 | 0.62 | 0.46 | 0.16 | 0.79 | 0.41 | 0.38 | 3.01 | -0.78 |
| Pe termen lung | 0.80 | 1.82 | -1.02 | 0.80 | 1.10 | -0.30 | 0.62 | 0.46 | 0.16 | 0.79 | 0.41 | 0.38 | 3.01 | -0.78 |
| Alte sectoare | 0.80 | 0.88 | -0.08 | 0.10 | 0.09 | 0.01 | 0.38 | 0.25 | 0.13 | 0.01 | 4.25 | -4.24 | 1.29 | 5.47 |
| Pe termen lung | 0.80 | 0.86 | -0.06 | 0.09 | 0.09 | | 0.38 | 0.06 | 0.32 | | 0.36 | -0.36 | 1.27 | -0.10 |
| Pe termen scurt | | 0.02 | -0.02 | 0.01 | | 0.01 | | 0.19 | -0.19 | 0.01 | 3.89 | -3.88 | 0.02 | -4.08 |
| Valută și depozite | 19.39 | 35.62 | -16.23 | 21.64 | 95.58 | -73.94 | 232.18 | 51.17 | 181.01 | 138.70 | 97.66 | 41.04 | 411.91 | 280.03 |
| Bănci | | 17.03 | -17.03 | | 72.27 | -72.27 | 85.97 | 21.94 | 64.03 | | 67.79 | -67.79 | 85.97 | 179.03 |
| Alte sectoare | 19.39 | 18.59 | 0.80 | 21.64 | 23.31 | -1.67 | 146.21 | 29.23 | 116.98 | 138.70 | 29.87 | 108.83 | 325.94 | 101.00 |
| Alte active | | | | | | | | | | 0.55 | | 0.55 | 0.55 | 0.55 |
| Sectorul guvernamental | | | | | | | | | | 0.55 | | 0.55 | 0.55 | 0.55 |
| Pe termen lung | | | | | | | | | | 0.55 | | 0.55 | 0.55 | 0.55 |
| Passive | 319.25 | 152.60 | 166.65 | 294.67 | 217.74 | 76.93 | 170.16 | 157.60 | 12.56 | 468.59 | 175.19 | 293.40 | 1252.67 | 703.13 |
| | | | | | | | | | | | | | | 549.54 |

| | Trimestrul I | | | Trimestrul II | | | Trimestrul III | | | Trimestrul IV | | | Total | | |
|---|----------------|----------------|--------|----------------|----------------|--------|----------------|----------------|---------|----------------|----------------|---------|----------------|----------------|---------|
| | credit | debit | net | credit | debit | net | credit | debit | net | credit | debit | net | credit | debit | net |
| Credite comerciale | | 3.25 | -3.25 | 21.85 | | 21.85 | | 0.06 | -0.06 | 12.96 | | 12.96 | 34.81 | | 34.81 |
| Alte sectoare | | 3.25 | -3.25 | 21.85 | | 21.85 | | 0.06 | -0.06 | 12.96 | | 12.96 | 34.81 | | 34.81 |
| Pe termen scurt | | 3.25 | -3.25 | 21.85 | | 21.85 | | 0.06 | -0.06 | 12.96 | | 12.96 | 34.81 | | 34.81 |
| Împrumuturi | 281.87 | 139.09 | 142.78 | 263.23 | 173.03 | 90.20 | 158.54 | 155.63 | 2.91 | 354.73 | 148.26 | 206.47 | 1058.37 | 616.01 | 442.36 |
| Autorități monetare | 77.64 | 1.42 | 76.22 | | 6.64 | -6.64 | | 1.38 | -1.38 | 77.00 | 6.69 | 70.31 | 154.64 | 16.13 | 138.51 |
| Utilizarea creditelor și a împrumuturilor FMI | 77.64 | 1.42 | 76.22 | | 6.64 | -6.64 | | 1.38 | -1.38 | 77.00 | 6.69 | 70.31 | 154.64 | 16.13 | 138.51 |
| Sectorul guvernamental | 10.13 | 14.59 | -4.46 | 25.40 | 8.40 | 17.00 | 27.22 | 15.95 | 11.27 | 90.23 | 14.64 | 75.59 | 152.98 | 53.58 | 99.40 |
| Alte împrumuturi pe termen lung | 10.13 | 14.59 | -4.46 | 25.40 | 8.40 | 17.00 | 27.22 | 15.95 | 11.27 | 90.23 | 14.64 | 75.59 | 152.98 | 53.58 | 99.40 |
| Sectorul bancar | 103.69 | 70.64 | 33.05 | 133.56 | 114.24 | 19.32 | 16.24 | 45.55 | -29.31 | 56.83 | 51.12 | 5.71 | 310.32 | 281.55 | 28.77 |
| Pe termen lung | 36.73 | 15.34 | 21.39 | 51.09 | 33.09 | 18.00 | 13.94 | 29.67 | -15.73 | 55.83 | 41.12 | 14.71 | 157.59 | 119.22 | 38.37 |
| Pe termen scurt | 66.96 | 55.30 | 11.66 | 82.47 | 81.15 | 1.32 | 2.30 | 15.88 | -13.58 | 1.00 | 10.00 | -9.00 | 152.73 | 162.33 | -9.60 |
| Alte sectoare | 90.41 | 52.44 | 37.97 | 104.27 | 43.75 | 60.52 | 115.08 | 92.75 | 22.33 | 130.67 | 75.81 | 54.86 | 440.43 | 264.75 | 175.68 |
| Pe termen lung | 87.47 | 50.74 | 36.73 | 101.63 | 40.84 | 60.79 | 97.57 | 88.78 | 8.79 | 108.97 | 51.13 | 57.84 | 395.64 | 231.49 | 164.15 |
| Pe termen scurt | 2.94 | 1.70 | 1.24 | 2.64 | 2.91 | -0.27 | 17.51 | 3.97 | 13.54 | 21.70 | 24.68 | -2.98 | 44.79 | 33.26 | 11.53 |
| Valută și depozite | | 1.95 | -1.95 | 1.42 | | 1.42 | 1.95 | 0.78 | 1.17 | 13.73 | 19.82 | -6.09 | 17.10 | 22.55 | -5.45 |
| Sectorul bancar | | 1.95 | -1.95 | 1.42 | | 1.42 | 1.95 | 0.78 | 1.17 | 13.73 | 19.82 | -6.09 | 17.10 | 22.55 | -5.45 |
| Alte pasive | 37.38 | 8.31 | 29.07 | 8.17 | 44.71 | -36.54 | 9.67 | 1.13 | 8.54 | 87.17 | 7.11 | 80.06 | 142.39 | 61.26 | 81.13 |
| Sectorul bancar | | 5.02 | -5.02 | 5.49 | | 5.49 | 7.11 | 1.13 | 5.98 | | 7.11 | -7.11 | 12.60 | 13.26 | -0.66 |
| Pe termen scurt | | 5.02 | -5.02 | 5.49 | | 5.49 | 7.11 | 1.13 | 5.98 | | 7.11 | -7.11 | 12.60 | 13.26 | -0.66 |
| Altele | | 5.02 | -5.02 | 5.49 | | 5.49 | 7.11 | 1.13 | 5.98 | | 7.11 | -7.11 | 12.60 | 13.26 | -0.66 |
| Alte sectoare | 37.38 | 3.29 | 34.09 | 2.68 | 44.71 | -42.03 | 2.56 | | 2.56 | 87.17 | | 87.17 | 129.79 | 48.00 | 81.79 |
| Pe termen scurt | 37.38 | 3.29 | 34.09 | 2.68 | 44.71 | -42.03 | 2.56 | | 2.56 | 87.17 | | 87.17 | 129.79 | 48.00 | 81.79 |
| Active de rezervă | 0.71 | 69.38 | -68.67 | 48.80 | 94.34 | -45.54 | | 220.19 | -220.19 | | 163.23 | -163.23 | 49.51 | 547.14 | -497.63 |
| Drepturi speciale de tragere | 0.71 | | 0.71 | 0.01 | | 0.01 | | 1.10 | -1.10 | | 0.29 | -0.29 | 0.72 | 1.39 | -0.67 |
| Devize străine | | 69.38 | -69.38 | 48.79 | 94.34 | -45.55 | | 219.09 | -219.09 | | 162.94 | -162.94 | 48.79 | 545.75 | -496.96 |
| Valută și depozite | | 61.96 | -61.96 | | 94.34 | -94.34 | | 118.06 | -118.06 | | 116.82 | -116.82 | | 391.18 | -391.18 |
| Titluri de valoare | | 7.42 | -7.42 | 48.79 | | 48.79 | | 101.03 | -101.03 | | 46.12 | -46.12 | 48.79 | 154.57 | -105.78 |
| Erori și omisiuni | 49.67 | | 49.67 | 53.35 | | 53.35 | 24.87 | | 24.87 | | 52.80 | -52.80 | 127.89 | 52.80 | 75.09 |
| Balanța | 1748.23 | 1748.23 | | 2044.15 | 2044.15 | | 2098.88 | 2098.88 | | 2372.01 | 2372.01 | | 8263.27 | 8263.27 | |

Cursul oficial de schimb al leului moldovenesc față de 1 dolar SUA (medie trimestrială)

| Trimestrul I | Trimestrul II | Trimestrul III | Trimestrul IV |
|--------------|---------------|----------------|---------------|
| 11.8444 | 11.9170 | 12.4238 | 12.2584 |

Anexa 2. Balanța de plăți a Republicii Moldova cu țările CSI pentru anul 2012

| | milioane USD | | | | | | | | | | | | | | |
|--|---------------|---------------|--------------|---------------|---------------|---------------|----------------|---------------|---------------|---------------|---------------|---------------|----------------|----------------|---------------|
| | Trimestrul I | | | Trimestrul II | | | Trimestrul III | | | Trimestrul IV | | | Total | | |
| | credit | debit | net | credit | debit | net | credit | debit | net | credit | debit | net | credit | debit | net |
| Contul curent | 549.89 | 514.50 | 35.39 | 674.19 | 416.22 | 257.97 | 754.24 | 451.25 | 302.99 | 780.39 | 547.81 | 232.58 | 2758.71 | 1929.78 | 828.93 |
| Bunuri și servicii | 258.69 | 504.61 | -245.92 | 288.52 | 411.65 | -123.13 | 305.56 | 435.62 | -130.06 | 327.49 | 532.97 | -205.48 | 1180.26 | 1884.85 | -704.59 |
| Bunuri | 207.12 | 438.79 | -231.67 | 233.56 | 350.64 | -117.08 | 245.86 | 369.20 | -123.34 | 267.70 | 452.66 | -184.96 | 954.24 | 1611.29 | -657.05 |
| Export total (FOB) | 207.12 | | 207.12 | 233.56 | | 233.56 | 245.86 | | 245.86 | 267.70 | | 267.70 | 954.24 | | 954.24 |
| Mărfuri generale | 201.94 | | 201.94 | 228.54 | | 228.54 | 241.17 | | 241.17 | 263.00 | | 263.00 | 934.65 | | 934.65 |
| Bunuri pentru prelucrare | 2.51 | | 2.51 | 2.32 | | 2.32 | 1.93 | | 1.93 | 1.80 | | 1.80 | 8.56 | | 8.56 |
| Prelucrare peste hotare | | | | 0.08 | | 0.08 | 0.07 | | 0.07 | | | | 0.15 | | 0.15 |
| Prelucrare în interiorul țării | 2.51 | | 2.51 | 2.24 | | 2.24 | 1.86 | | 1.86 | 1.80 | | 1.80 | 8.41 | | 8.41 |
| Reparații de bunuri | 0.13 | | 0.13 | 0.06 | | 0.06 | 0.09 | | 0.09 | 0.33 | | 0.33 | 0.61 | | 0.61 |
| Bunuri procurate în porturi de către cărăuși | 2.54 | | 2.54 | 2.64 | | 2.64 | 2.67 | | 2.67 | 2.57 | | 2.57 | 10.42 | | 10.42 |
| Import total (FOB) | | 438.79 | -438.79 | | 350.64 | -350.64 | | 369.20 | -369.20 | | 452.66 | -452.66 | | 1611.29 | -1611.29 |
| Mărfuri generale | | 436.16 | -436.16 | | 347.11 | -347.11 | | 365.46 | -365.46 | | 447.29 | -447.29 | | 1596.02 | -1596.02 |
| din care resurse energetice (fără energia electrică) | | 239.58 | -239.58 | | 100.96 | -100.96 | | 105.76 | -105.76 | | 182.39 | -182.39 | | 628.69 | -628.69 |
| Bunuri pentru prelucrare | | 1.30 | -1.30 | | 1.51 | -1.51 | | 0.82 | -0.82 | | 1.46 | -1.46 | | 5.09 | -5.09 |
| Prelucrare peste hotare | | | | | | | | 0.04 | -0.04 | | 0.02 | -0.02 | | 0.06 | -0.06 |
| Prelucrare în interiorul țării | | 1.30 | -1.30 | | 1.51 | -1.51 | | 0.78 | -0.78 | | 1.44 | -1.44 | | 5.03 | -5.03 |
| Reparații de bunuri | | 0.32 | -0.32 | | 0.64 | -0.64 | | 1.12 | -1.12 | | 1.61 | -1.61 | | 3.69 | -3.69 |
| Bunuri procurate în porturi de către cărăuși | | 1.01 | -1.01 | | 1.38 | -1.38 | | 1.80 | -1.80 | | 2.30 | -2.30 | | 6.49 | -6.49 |
| Servicii | 51.57 | 65.82 | -14.25 | 54.96 | 61.01 | -6.05 | 59.70 | 66.42 | -6.72 | 59.70 | 80.31 | -20.52 | 226.02 | 273.56 | -47.54 |
| Export total | 51.57 | | 51.57 | 54.96 | | 54.96 | 59.70 | | 59.70 | 59.70 | | 59.70 | 226.02 | | 226.02 |
| Import total | | 65.82 | -65.82 | | 61.01 | -61.01 | | 66.42 | -66.42 | | 80.31 | -80.31 | | 273.56 | -273.56 |
| Transport | 33.46 | 36.33 | -2.87 | 36.21 | 22.56 | 13.65 | 38.10 | 23.60 | 14.50 | 38.02 | 32.63 | 5.39 | 145.79 | 115.12 | 30.67 |
| Călătorii | 4.11 | 24.35 | -20.24 | 4.70 | 31.57 | -26.87 | 4.79 | 35.75 | -30.96 | 4.88 | 36.64 | -31.76 | 18.48 | 128.31 | -109.83 |
| Servicii de comunicații | 7.96 | 1.24 | 6.72 | 7.98 | 1.46 | 6.52 | 9.77 | 1.56 | 8.21 | 8.74 | 1.42 | 7.32 | 34.45 | 5.68 | 28.77 |
| Servicii de construcții | 0.10 | 0.64 | -0.54 | 0.06 | 1.19 | -1.13 | 0.05 | 1.36 | -1.31 | 0.13 | 4.06 | -3.93 | 0.34 | 7.25 | -6.91 |
| Servicii de asigurări | 0.02 | 0.10 | -0.08 | 0.01 | 0.12 | -0.11 | 0.01 | 0.50 | -0.49 | 0.01 | 0.27 | -0.26 | 0.05 | 0.99 | -0.94 |
| Servicii financiare | 0.33 | 0.07 | 0.26 | 0.40 | 0.15 | 0.25 | 0.53 | 0.07 | 0.46 | 0.39 | 0.13 | 0.26 | 1.65 | 0.42 | 1.23 |
| Servicii de informatică și informaționale | 0.24 | 0.45 | -0.21 | 0.19 | 0.51 | -0.32 | 0.28 | 0.69 | -0.41 | 0.44 | 1.21 | -0.77 | 1.15 | 2.86 | -1.71 |
| Servicii royalty și onorarii pentru licențe | 0.49 | 0.88 | -0.39 | 0.53 | 1.51 | -0.98 | 0.49 | 1.09 | -0.60 | 0.54 | 1.66 | -1.12 | 2.05 | 5.14 | -3.09 |
| Alte servicii de afaceri | 3.85 | 0.92 | 2.93 | 3.66 | 1.09 | 2.57 | 4.44 | 1.05 | 3.39 | 4.99 | 1.30 | 3.69 | 16.94 | 4.36 | 12.58 |
| Servicii personale, culturale și de recreare | 0.01 | 0.01 | | 0.05 | 0.02 | 0.03 | 0.20 | 0.04 | 0.16 | 0.03 | 0.01 | 0.02 | 0.29 | 0.08 | 0.21 |
| Servicii guvernamentale neincluse în altă parte | 1.00 | 0.83 | 0.17 | 1.17 | 0.83 | 0.34 | 1.04 | 0.71 | 0.33 | 1.62 | 0.98 | 0.64 | 4.83 | 3.35 | 1.48 |
| Venituri | 149.91 | -2.17 | 152.08 | 210.35 | -10.92 | 221.27 | 238.35 | -0.85 | 239.20 | 242.01 | -2.67 | 244.68 | 840.62 | -16.61 | 857.23 |
| Compensare pentru muncă | 149.66 | 0.16 | 149.50 | 209.33 | 0.21 | 209.12 | 237.20 | 0.11 | 237.09 | 240.64 | 0.14 | 240.50 | 836.83 | 0.62 | 836.21 |
| Venituri din investiții | 0.25 | -2.33 | 2.58 | 1.02 | -11.13 | 12.15 | 1.15 | -0.96 | 2.11 | 1.37 | -2.81 | 4.18 | 3.79 | -17.23 | 21.02 |
| Venituri din investiții directe | 0.18 | -4.06 | 4.24 | 0.63 | -11.34 | 11.97 | 0.64 | -2.77 | 3.41 | 0.33 | -3.33 | 3.66 | 1.78 | -21.50 | 23.28 |
| Venituri din titluri de participare | 0.18 | -4.65 | 4.83 | 0.63 | -11.34 | 11.97 | 0.64 | -2.78 | 3.42 | 0.33 | -3.45 | 3.78 | 1.78 | -22.22 | 24.00 |
| Dividende și profituri distribuite ale filialelor | 0.18 | 0.06 | 0.12 | 0.63 | 0.09 | 0.54 | 0.64 | 0.16 | 0.48 | 0.33 | 0.02 | 0.31 | 1.78 | 0.33 | 1.45 |
| Venit reinvestit și profituri nedistribuite ale | | -4.71 | 4.71 | | -11.43 | 11.43 | | -2.94 | 2.94 | | -3.47 | 3.47 | | -22.55 | 22.55 |

| | Trimestrul I | | | Trimestrul II | | | Trimestrul III | | | Trimestrul IV | | | Total | | |
|--|--------------|--------------|--------------|---------------|--------------|---------------|----------------|--------------|---------------|---------------|--------------|--------------|---------------|---------------|---------------|
| | credit | debit | net | credit | debit | net | credit | debit | net | credit | debit | net | credit | debit | net |
| Dobânzi | | 0.59 | -0.59 | | | | | 0.01 | -0.01 | | 0.12 | -0.12 | | 0.72 | -0.72 |
| Venituri din investiții de portofoliu | | 0.01 | -0.01 | 0.17 | 0.01 | 0.16 | 0.01 | 0.01 | 0.01 | | | | 0.18 | 0.02 | 0.16 |
| Dividende | | 0.01 | -0.01 | 0.17 | 0.01 | 0.16 | 0.01 | 0.01 | 0.01 | | | | 0.18 | 0.02 | 0.16 |
| Alte sectoare | | 0.01 | -0.01 | 0.17 | 0.01 | 0.16 | 0.01 | 0.01 | 0.01 | | | | 0.18 | 0.02 | 0.16 |
| Venituri din alte investiții | 0.07 | 1.72 | -1.65 | 0.22 | 0.20 | 0.02 | 0.50 | 1.81 | -1.31 | 1.04 | 0.52 | 0.52 | 1.83 | 4.25 | -2.42 |
| Sectorul guvernamental | | 1.61 | -1.61 | | | | | 1.47 | -1.47 | | | | | 3.08 | -3.08 |
| Bănci | 0.07 | 0.08 | -0.01 | 0.22 | 0.12 | 0.10 | 0.50 | 0.17 | 0.33 | 1.04 | 0.40 | 0.64 | 1.83 | 0.77 | 1.06 |
| Alte sectoare | | 0.03 | -0.03 | | 0.08 | -0.08 | | 0.17 | -0.17 | | 0.12 | -0.12 | | 0.40 | -0.40 |
| Transferuri curente | 141.29 | 12.06 | 129.23 | 175.32 | 15.49 | 159.83 | 210.33 | 16.48 | 193.85 | 210.89 | 17.51 | 193.38 | 737.83 | 61.54 | 676.29 |
| Guvernamentale | 1.38 | 0.24 | 1.14 | 1.50 | 0.64 | 0.86 | 1.59 | 0.47 | 1.12 | 2.60 | 0.43 | 2.17 | 7.07 | 1.78 | 5.29 |
| Alte sectoare | 139.91 | 11.82 | 128.09 | 173.82 | 14.85 | 158.97 | 208.74 | 16.01 | 192.73 | 208.29 | 17.08 | 191.21 | 730.76 | 59.76 | 671.00 |
| Transferuri personale | 76.13 | 3.22 | 72.91 | 89.50 | 3.46 | 86.04 | 106.01 | 2.90 | 103.11 | 103.38 | 3.41 | 99.97 | 375.02 | 12.99 | 362.03 |
| Alte transferuri | 63.78 | 8.60 | 55.18 | 84.32 | 11.39 | 72.93 | 102.73 | 13.11 | 89.62 | 104.91 | 13.67 | 91.24 | 355.74 | 46.77 | 308.97 |
| Contul de capital și financiar | 49.34 | 49.59 | -0.25 | 22.91 | 91.04 | -68.13 | 24.89 | 81.51 | -56.62 | 128.03 | 92.62 | 35.41 | 225.17 | 314.76 | -89.59 |
| Contul de capital | 2.00 | 3.42 | -1.42 | 2.34 | 3.51 | -1.17 | 2.25 | 3.50 | -1.25 | 2.40 | 3.01 | -0.61 | 8.99 | 13.44 | -4.45 |
| Transferuri de capital | 2.00 | 3.42 | -1.42 | 2.34 | 3.51 | -1.17 | 2.25 | 3.50 | -1.25 | 2.40 | 3.01 | -0.61 | 8.99 | 13.44 | -4.45 |
| Alte sectoare | 2.00 | 3.42 | -1.42 | 2.34 | 3.51 | -1.17 | 2.25 | 3.50 | -1.25 | 2.40 | 3.01 | -0.61 | 8.99 | 13.44 | -4.45 |
| Transferurile migrantilor | 2.00 | 3.42 | -1.42 | 2.34 | 3.51 | -1.17 | 2.25 | 3.50 | -1.25 | 2.40 | 3.01 | -0.61 | 8.99 | 13.44 | -4.45 |
| Contul financiar | 47.34 | 46.17 | 1.17 | 20.57 | 87.53 | -66.96 | 22.64 | 78.01 | -55.37 | 125.63 | 89.61 | 36.02 | 216.18 | 301.32 | -85.14 |
| Investiții directe | -2.57 | 5.01 | -7.58 | -3.87 | 2.18 | -6.05 | 12.63 | 17.05 | -4.42 | 1.15 | 4.63 | -3.48 | 7.34 | 28.87 | -21.53 |
| Peste hotare | 0.01 | 4.86 | -4.85 | | 2.07 | -2.07 | 0.01 | 1.05 | -1.04 | | 0.31 | -0.31 | 0.02 | 8.29 | -8.27 |
| Capital social și venit reinvestit | 0.01 | 4.79 | -4.78 | | 2.05 | -2.05 | | 1.00 | -1.00 | | 0.08 | -0.08 | 0.01 | 7.92 | -7.91 |
| Capital social | 0.01 | 4.79 | -4.78 | | 2.05 | -2.05 | | 1.00 | -1.00 | | 0.08 | -0.08 | 0.01 | 7.92 | -7.91 |
| Creanțe față de filiale | 0.01 | 4.79 | -4.78 | | 2.05 | -2.05 | | 1.00 | -1.00 | | 0.08 | -0.08 | 0.01 | 7.92 | -7.91 |
| Alte sectoare | 0.01 | 4.79 | -4.78 | | 2.05 | -2.05 | | 1.00 | -1.00 | | 0.08 | -0.08 | 0.01 | 7.92 | -7.91 |
| Alt capital | | 0.07 | -0.07 | | 0.02 | -0.02 | 0.01 | 0.05 | -0.04 | | 0.23 | -0.23 | 0.01 | 0.37 | -0.36 |
| Creanțe față de filiale | | 0.07 | -0.07 | | 0.02 | -0.02 | 0.01 | 0.05 | -0.04 | | 0.23 | -0.23 | 0.01 | 0.37 | -0.36 |
| Alte sectoare | | 0.07 | -0.07 | | 0.02 | -0.02 | 0.01 | 0.05 | -0.04 | | 0.23 | -0.23 | 0.01 | 0.37 | -0.36 |
| În economia națională | -2.58 | 0.15 | -2.73 | -3.87 | 0.11 | -3.98 | 12.62 | 16.00 | -3.38 | 1.15 | 4.32 | -3.17 | 7.32 | 20.58 | -13.26 |
| Capital social și venit reinvestit | -2.87 | 0.04 | -2.91 | -4.28 | 0.03 | -4.31 | 3.74 | 15.93 | -12.19 | 0.79 | 4.32 | -3.53 | -2.62 | 20.32 | -22.94 |
| Capital social | 1.84 | 0.04 | 1.80 | 7.15 | 0.03 | 7.12 | 6.68 | 15.93 | -9.25 | 4.26 | 4.32 | -0.06 | 19.93 | 20.32 | -0.39 |
| Angajamente față de investitorii străini | 1.84 | 0.04 | 1.80 | 7.15 | 0.03 | 7.12 | 6.68 | 15.93 | -9.25 | 4.26 | 4.32 | -0.06 | 19.93 | 20.32 | -0.39 |
| Alte sectoare | 1.84 | 0.04 | 1.80 | 7.15 | 0.03 | 7.12 | 6.68 | 15.93 | -9.25 | 4.26 | 4.32 | -0.06 | 19.93 | 20.32 | -0.39 |
| Venit reinvestit | -4.71 | | -4.71 | -11.43 | | -11.43 | -2.94 | | -2.94 | -3.47 | | -3.47 | -22.55 | | -22.55 |
| Angajamente | -4.71 | | -4.71 | -11.43 | | -11.43 | -2.94 | | -2.94 | -3.47 | | -3.47 | -22.55 | | -22.55 |
| Alte sectoare | -4.71 | | -4.71 | -11.43 | | -11.43 | -2.94 | | -2.94 | -3.47 | | -3.47 | -22.55 | | -22.55 |
| Alt capital | 0.29 | 0.11 | 0.18 | 0.41 | 0.08 | 0.33 | 8.88 | 0.07 | 8.81 | 0.36 | 0.36 | 0.36 | 9.94 | 0.26 | 9.68 |
| Angajamente față de investitorii străini | 0.29 | 0.11 | 0.18 | 0.41 | 0.08 | 0.33 | 8.88 | 0.07 | 8.81 | 0.36 | 0.36 | 0.36 | 9.94 | 0.26 | 9.68 |
| Alte sectoare | 0.29 | 0.11 | 0.18 | 0.41 | 0.08 | 0.33 | 8.88 | 0.07 | 8.81 | 0.36 | 0.36 | 0.36 | 9.94 | 0.26 | 9.68 |
| Investiții de portofoliu | 1.83 | | 1.83 | | 0.01 | -0.01 | 1.74 | 0.10 | 1.64 | 0.24 | 1.23 | -0.99 | 3.81 | 1.34 | 2.47 |
| Active | | | | | | | | 0.10 | -0.10 | | | | | 0.10 | -0.10 |
| Titluri de participare | | | | | | | | 0.10 | -0.10 | | | | | 0.10 | -0.10 |

| | Trimestrul I | | | Trimestrul II | | | Trimestrul III | | | Trimestrul IV | | | Total | | |
|---------------------------------|---------------|---------------|--------|---------------|---------------|---------|----------------|---------------|---------|---------------|---------------|--------|----------------|----------------|---------|
| | credit | debit | net | credit | debit | net | credit | debit | net | credit | debit | net | credit | debit | net |
| Alte sectoare | | | | | | | | 0.10 | -0.10 | | | | | | |
| Pasive | 1.83 | | 1.83 | | 0.01 | -0.01 | 1.74 | | 1.74 | 0.24 | 1.23 | -0.99 | 3.81 | 1.24 | 2.57 |
| Titluri de participare | 1.83 | | 1.83 | | 0.01 | -0.01 | 1.74 | | 1.74 | 0.24 | 1.23 | -0.99 | 3.81 | 1.24 | 2.57 |
| Bănci | 1.83 | | 1.83 | | | | 1.74 | | 1.74 | 0.23 | 1.23 | -1.00 | 3.80 | 1.23 | 2.57 |
| Alte sectoare | | | | | 0.01 | -0.01 | | | | 0.01 | | 0.01 | 0.01 | | |
| Derivate financiare, net | | 0.03 | -0.03 | | 0.01 | -0.01 | | | | | | | | 0.05 | -0.05 |
| Bănci | | 0.03 | -0.03 | | 0.01 | -0.01 | | | | | | | | 0.05 | -0.05 |
| Derivate financiare, active | | 0.03 | -0.03 | | 0.01 | -0.01 | | | | | | | | 0.05 | -0.05 |
| Bănci | | 0.03 | -0.03 | | 0.01 | -0.01 | | | | | | | | 0.05 | -0.05 |
| Alte investiții | 48.08 | 41.13 | 6.95 | 24.44 | 85.33 | -60.89 | 8.27 | 60.85 | -52.58 | 124.24 | 83.75 | 40.49 | 205.03 | 271.06 | -66.03 |
| Active | 2.36 | 23.17 | -20.81 | 6.47 | 34.04 | -27.57 | 4.49 | 51.17 | -46.68 | 4.90 | 81.04 | -76.14 | 18.22 | 189.42 | -171.20 |
| Credite comerciale | 2.36 | | 2.36 | 6.47 | | 6.47 | 4.49 | | 4.49 | 4.90 | | 4.90 | 18.22 | | 18.22 |
| Alte sectoare | 2.36 | | 2.36 | 6.47 | | 6.47 | 4.49 | | 4.49 | 4.90 | | 4.90 | 18.22 | | 18.22 |
| Pe termen scurt | 2.36 | | 2.36 | 6.47 | | 6.47 | 4.49 | | 4.49 | 4.90 | | 4.90 | 18.22 | | 18.22 |
| Valută și depozite | | 23.17 | -23.17 | | 34.04 | -34.04 | | 51.17 | -51.17 | | 81.04 | -81.04 | | 189.42 | -189.42 |
| Bănci | | 4.58 | -4.58 | | 10.73 | -10.73 | | 21.94 | -21.94 | | 51.17 | -51.17 | | 88.42 | -88.42 |
| Alte sectoare | | 18.59 | -18.59 | | 23.31 | -23.31 | | 29.23 | -29.23 | | 29.87 | -29.87 | | 101.00 | -101.00 |
| Pasive | 45.72 | 17.96 | 27.76 | 17.97 | 51.29 | -33.32 | 3.78 | 9.68 | -5.90 | 119.34 | 2.71 | 116.63 | 186.81 | 81.64 | 105.17 |
| Credite comerciale | | 0.49 | -0.49 | 3.28 | | 3.28 | | 0.01 | -0.01 | 1.94 | | 1.94 | 5.22 | 0.50 | 4.72 |
| Alte sectoare | | 0.49 | -0.49 | 3.28 | | 3.28 | | 0.01 | -0.01 | 1.94 | | 1.94 | 5.22 | 0.50 | 4.72 |
| Pe termen scurt | | 0.49 | -0.49 | 3.28 | | 3.28 | | 0.01 | -0.01 | 1.94 | | 1.94 | 5.22 | 0.50 | 4.72 |
| Împrumuturi | 9.60 | 17.32 | -7.72 | 13.79 | 6.58 | 7.21 | 3.35 | 8.89 | -5.54 | 22.49 | 2.71 | 19.78 | 49.23 | 35.50 | 13.73 |
| Sectorul guvernamental | | 6.10 | -6.10 | | | | | 6.10 | -6.10 | | | | | 12.20 | -12.20 |
| Alte împrumuturi pe termen lung | | 6.10 | -6.10 | | | | | 6.10 | -6.10 | | | | | 12.20 | -12.20 |
| Rambursări | | 6.10 | -6.10 | | | | | 6.10 | -6.10 | | | | | 12.20 | -12.20 |
| Altele | | 6.10 | -6.10 | | | | | 6.10 | -6.10 | | | | | 12.20 | -12.20 |
| Sectorul bancar | 8.11 | 11.11 | -3.00 | 12.50 | 6.50 | 6.00 | 1.40 | 1.00 | 0.40 | 20.00 | | 20.00 | 42.01 | 18.61 | 23.40 |
| Pe termen lung | 2.71 | 2.71 | | | | | | | | 20.00 | | 20.00 | 22.71 | 2.71 | 20.00 |
| Pe termen scurt | 5.40 | 8.40 | -3.00 | 12.50 | 6.50 | 6.00 | 1.40 | 1.00 | 0.40 | | | | 19.30 | 15.90 | 3.40 |
| Alte sectoare | 1.49 | 0.11 | 1.38 | 1.29 | 0.08 | 1.21 | 1.95 | 1.79 | 0.16 | 2.49 | 2.71 | -0.22 | 7.22 | 4.69 | 2.53 |
| Pe termen lung | 1.49 | 0.11 | 1.38 | 0.96 | 0.08 | 0.88 | 1.65 | 1.79 | -0.14 | 2.45 | 1.51 | 0.94 | 6.55 | 3.49 | 3.06 |
| Pe termen scurt | | | | 0.33 | | 0.33 | 0.30 | | 0.30 | 0.04 | 1.20 | -1.16 | 0.67 | 1.20 | -0.53 |
| Valută și depozite | | 0.15 | -0.15 | 0.89 | | 0.89 | | 0.78 | -0.78 | 13.73 | | 13.73 | 14.62 | 0.93 | 13.69 |
| Sectorul bancar | | 0.15 | -0.15 | 0.89 | | 0.89 | | 0.78 | -0.78 | 13.73 | | 13.73 | 14.62 | 0.93 | 13.69 |
| Alte pasive | 36.12 | | 36.12 | 0.01 | 44.71 | -44.70 | 0.43 | | 0.43 | 81.18 | | 81.18 | 117.74 | 44.71 | 73.03 |
| Alte sectoare | 36.12 | | 36.12 | 0.01 | 44.71 | -44.70 | 0.43 | | 0.43 | 81.18 | | 81.18 | 117.74 | 44.71 | 73.03 |
| Pe termen scurt | 36.12 | | 36.12 | 0.01 | 44.71 | -44.70 | 0.43 | | 0.43 | 81.18 | | 81.18 | 117.74 | 44.71 | 73.03 |
| Erori și omisiuni | | 35.14 | -35.14 | | 189.84 | -189.84 | | 246.37 | -246.37 | | | | | 739.34 | -739.34 |
| Balanța | 599.23 | 599.23 | | 697.10 | 697.10 | | 779.13 | 779.13 | | 908.42 | 908.42 | | 2983.88 | 2983.88 | |

Anexa 3. Balanța de plăți a Republicii Moldova cu țările din restul lumii pentru anul 2012

| | milioane USD | | | | | | | | | | | | | | |
|--|---------------|---------------|----------------|---------------|----------------|----------------|----------------|----------------|----------------|---------------|----------------|----------------|----------------|----------------|-----------------|
| | Trimestrul I | | | Trimestrul II | | | Trimestrul III | | | Trimestrul IV | | | Total | | |
| | credit | debit | net | credit | debit | net | credit | debit | net | credit | debit | net | credit | debit | net |
| Contul curent | 714.35 | 922.25 | -207.90 | 820.50 | 1163.27 | -342.77 | 769.05 | 1132.99 | -363.94 | 865.09 | 1274.69 | -409.60 | 3168.99 | 4493.20 | -1324.21 |
| Bunuri și servicii | 461.61 | 879.80 | -418.19 | 492.13 | 1067.11 | -574.98 | 471.56 | 1075.55 | -603.99 | 558.82 | 1202.13 | -643.31 | 1984.12 | 4224.59 | -2240.47 |
| Bunuri | 312.40 | 735.25 | -422.85 | 319.04 | 890.12 | -571.08 | 279.68 | 895.50 | -615.82 | 362.70 | 1019.88 | -657.18 | 1273.82 | 3540.75 | -2266.93 |
| Export total (FOB) | 312.40 | | 312.40 | 319.04 | | 319.04 | 279.68 | | 279.68 | 362.70 | | 362.70 | 1273.82 | | 1273.82 |
| Mărfuri generale | 174.08 | | 174.08 | 180.02 | | 180.02 | 146.99 | | 146.99 | 228.01 | | 228.01 | 729.10 | | 729.10 |
| Bunuri pentru prelucrare | 132.91 | | 132.91 | 132.92 | | 132.92 | 125.93 | | 125.93 | 128.55 | | 128.55 | 520.31 | | 520.31 |
| Prelucrare peste hotare | 0.46 | | 0.46 | 1.10 | | 1.10 | 0.50 | | 0.50 | 0.30 | | 0.30 | 2.36 | | 2.36 |
| Prelucrare în interiorul țării | 132.45 | | 132.45 | 131.82 | | 131.82 | 125.43 | | 125.43 | 128.25 | | 128.25 | 517.95 | | 517.95 |
| Reparații de bunuri | 0.19 | | 0.19 | 0.51 | | 0.51 | 0.29 | | 0.29 | 0.29 | | 0.29 | 1.28 | | 1.28 |
| Bunuri procurate în porturi de către cărauși | 4.64 | | 4.64 | 4.82 | | 4.82 | 6.05 | | 6.05 | 5.58 | | 5.58 | 21.09 | | 21.09 |
| Aur nemonetar | 0.58 | | 0.58 | 0.77 | | 0.77 | 0.42 | | 0.42 | 0.27 | | 0.27 | 2.04 | | 2.04 |
| Import total (FOB) | | 735.25 | -735.25 | | 890.12 | -890.12 | | 895.50 | -895.50 | | 1019.88 | -1019.88 | | 3540.75 | -3540.75 |
| Mărfuri generale | | 624.84 | -624.84 | | 774.36 | -774.36 | | 812.43 | -812.43 | | 912.23 | -912.23 | | 3123.86 | -3123.86 |
| din care resurse energetice (fără energia electrică) | | 71.89 | -71.89 | | 97.42 | -97.42 | | 122.38 | -122.38 | | 119.13 | -119.13 | | 410.82 | -410.82 |
| Bunuri pentru prelucrare | | 107.57 | -107.57 | | 110.92 | -110.92 | | 78.97 | -78.97 | | 96.53 | -96.53 | | 393.99 | -393.99 |
| Prelucrare peste hotare | | 0.53 | -0.53 | | 0.35 | -0.35 | | 0.48 | -0.48 | | 1.51 | -1.51 | | 2.87 | -2.87 |
| Prelucrare în interiorul țării | | 107.04 | -107.04 | | 110.57 | -110.57 | | 78.49 | -78.49 | | 95.02 | -95.02 | | 391.12 | -391.12 |
| Reparații de bunuri | | 0.34 | -0.34 | | 2.22 | -2.22 | | 0.70 | -0.70 | | 7.93 | -7.93 | | 11.19 | -11.19 |
| Bunuri procurate în porturi de către cărauși | | 2.44 | -2.44 | | 2.59 | -2.59 | | 3.38 | -3.38 | | 3.19 | -3.19 | | 11.60 | -11.60 |
| Aur nemonetar | | 0.06 | -0.06 | | 0.03 | -0.03 | | 0.02 | -0.02 | | | | | 0.11 | -0.11 |
| Servicii | 149.21 | 144.55 | 4.66 | 173.09 | 176.99 | -3.90 | 191.88 | 180.05 | 11.83 | 196.12 | 182.25 | 13.87 | 710.30 | 683.84 | 26.46 |
| Export total | 149.21 | | 149.21 | 173.09 | | 173.09 | 191.88 | | 191.88 | 196.12 | | 196.12 | 710.30 | | 710.30 |
| Import total | | 144.55 | -144.55 | | 176.99 | -176.99 | | 180.05 | -180.05 | | 182.25 | -182.25 | | 683.84 | -683.84 |
| Transport | 44.46 | 52.00 | -7.54 | 54.64 | 70.70 | -16.06 | 60.01 | 71.11 | -11.10 | 58.23 | 72.57 | -14.34 | 217.34 | 266.38 | -49.04 |
| Călătorii | 38.15 | 42.81 | -4.66 | 46.82 | 53.78 | -6.96 | 57.22 | 55.49 | 1.73 | 51.85 | 51.09 | 0.76 | 194.04 | 203.17 | -9.13 |
| Servicii de comunicații | 24.29 | 7.56 | 16.73 | 29.11 | 8.48 | 20.63 | 25.99 | 9.82 | 16.17 | 26.20 | 8.62 | 17.58 | 105.59 | 34.48 | 71.11 |
| Servicii de construcții | 3.03 | 2.30 | 0.73 | 2.93 | 6.22 | -3.29 | 6.35 | 4.82 | 1.53 | 10.91 | 8.63 | 2.28 | 23.22 | 21.97 | 1.25 |
| Servicii de asigurări | 0.09 | 0.91 | -0.82 | 0.27 | 0.51 | -0.24 | 0.26 | 1.42 | -1.16 | 0.21 | 0.91 | -0.70 | 0.83 | 3.75 | -2.92 |
| Servicii financiare | 0.70 | 1.71 | -1.01 | 0.51 | 1.19 | -0.68 | 0.48 | 1.76 | -1.28 | 0.33 | 2.07 | -1.74 | 2.02 | 6.73 | -4.71 |
| Servicii de informatică și informaționale | 12.33 | 9.35 | 2.98 | 11.91 | 6.33 | 5.58 | 14.46 | 10.90 | 3.56 | 15.99 | 7.70 | 8.29 | 54.69 | 34.28 | 20.41 |
| Servicii royalty și onorarii pentru licențe | 0.55 | 2.63 | -2.08 | 0.65 | 4.45 | -3.80 | 0.70 | 3.10 | -2.40 | 0.61 | 3.38 | -2.77 | 2.51 | 13.56 | -11.05 |
| Alte servicii de afaceri | 18.07 | 15.85 | 2.22 | 17.54 | 17.53 | 0.01 | 18.46 | 13.16 | 5.30 | 20.62 | 18.59 | 2.03 | 74.69 | 65.13 | 9.56 |
| Servicii personale, culturale și de recreare | 0.28 | 0.18 | 0.10 | 0.22 | 0.58 | -0.36 | 0.13 | 0.55 | -0.42 | 0.41 | 0.15 | 0.26 | 1.04 | 1.46 | -0.42 |
| Servicii guvernamentale neincluse în altă parte | 7.26 | 9.25 | -1.99 | 8.49 | 7.22 | 1.27 | 7.82 | 7.92 | -0.10 | 10.76 | 8.54 | 2.22 | 34.33 | 32.93 | 1.40 |
| Venituri | 49.94 | 32.62 | 17.32 | 53.43 | 87.06 | -33.63 | 53.06 | 47.40 | 5.66 | 54.75 | 61.55 | -6.80 | 211.18 | 228.63 | -17.45 |
| Compensare pentru muncă | 41.04 | 6.55 | 34.49 | 44.61 | 6.77 | 37.84 | 43.50 | 6.87 | 36.63 | 46.55 | 6.73 | 39.82 | 175.70 | 26.92 | 148.78 |
| Venituri din investiții | 8.90 | 26.07 | -17.17 | 8.82 | 80.29 | -71.47 | 9.56 | 40.53 | -30.97 | 8.20 | 54.82 | -46.62 | 35.48 | 201.71 | -166.23 |
| Venituri din investiții directe | 0.45 | 12.94 | -12.49 | 1.49 | 63.32 | -61.83 | 1.48 | 27.55 | -26.07 | 0.96 | 35.68 | -34.72 | 4.38 | 139.49 | -135.11 |
| Venituri din titluri de participare | 0.43 | 12.19 | -11.76 | 1.47 | 62.29 | -60.82 | 1.47 | 26.82 | -25.35 | 0.95 | 32.92 | -31.97 | 4.32 | 134.22 | -129.90 |

| | Trimestrul I | | | Trimestrul II | | | Trimestrul III | | | Trimestrul IV | | | Total | | |
|---|---------------|---------------|---------------|---------------|---------------|---------------|----------------|---------------|---------------|---------------|---------------|---------------|----------------|----------------|---------------|
| | credit | debit | net | credit | debit | net | credit | debit | net | credit | debit | net | credit | debit | net |
| Dividende și profituri distribuite ale filialelor | 0.43 | 3.91 | -3.48 | 1.47 | 54.96 | -53.49 | 1.47 | 22.20 | -20.73 | 0.95 | 41.61 | -40.66 | 4.32 | 122.68 | -118.36 |
| Venit reinvestit și profituri nedistribuite ale | | 8.28 | -8.28 | | 7.33 | -7.33 | | 4.62 | -4.62 | | -8.69 | 8.69 | | 11.54 | -11.54 |
| Dobânzi | 0.02 | 0.75 | -0.73 | 0.02 | 1.03 | -1.01 | 0.01 | 0.73 | -0.72 | 0.01 | 2.76 | -2.75 | 0.06 | 5.27 | -5.21 |
| Venituri din investiții de portofoliu | 7.48 | 0.09 | 7.39 | 6.34 | 2.90 | 3.44 | 7.00 | 0.15 | 6.85 | 6.30 | 0.08 | 6.22 | 27.12 | 3.22 | 23.90 |
| Dividende | | 0.09 | -0.09 | 0.01 | 2.90 | -2.89 | 0.01 | 0.15 | -0.14 | 0.01 | 0.08 | -0.07 | 0.03 | 3.22 | -3.19 |
| Bănci | | | | | 2.65 | -2.65 | | | | 0.01 | | 0.01 | | 2.65 | -2.64 |
| Alte sectoare | | 0.09 | -0.09 | 0.01 | 0.25 | -0.24 | 0.01 | 0.15 | -0.14 | | 0.08 | -0.08 | 0.02 | 0.57 | -0.55 |
| Dobânzi | 7.48 | | 7.48 | 6.33 | | 6.33 | 6.99 | | 6.99 | 6.29 | | 6.29 | 27.09 | | 27.09 |
| Obligațiuni și alte titluri de angajamente | 7.48 | | 7.48 | 6.33 | | 6.33 | 6.99 | | 6.99 | 6.29 | | 6.29 | 27.09 | | 27.09 |
| Autoriități monetare | 7.48 | | 7.48 | 6.33 | | 6.33 | 6.99 | | 6.99 | 6.29 | | 6.29 | 27.09 | | 27.09 |
| Venituri din alte investiții | 0.97 | 13.04 | -12.07 | 0.99 | 14.07 | -13.08 | 1.08 | 12.83 | -11.75 | 0.94 | 19.06 | -18.12 | 3.98 | 59.00 | -55.02 |
| Autoriități monetare | 0.83 | 0.86 | -0.03 | 0.82 | 0.49 | 0.33 | 0.73 | 0.48 | 0.25 | 0.66 | 0.52 | 0.14 | 3.04 | 2.35 | 0.69 |
| Sectorul guvernamental | | 2.49 | -2.49 | | 2.89 | -2.89 | | 2.99 | -2.99 | | 3.93 | -3.93 | | 12.30 | -12.30 |
| Bănci | 0.13 | 6.10 | -5.97 | 0.16 | 7.11 | -6.95 | 0.22 | 6.31 | -6.09 | 0.28 | 8.73 | -8.45 | 0.79 | 28.25 | -27.46 |
| Alte sectoare | 0.01 | 3.59 | -3.58 | 0.01 | 3.58 | -3.57 | 0.13 | 3.05 | -2.92 | | 5.88 | -5.88 | 0.15 | 16.10 | -15.95 |
| Transferuri curente | 202.80 | 9.83 | 192.97 | 274.94 | 9.10 | 265.84 | 244.43 | 10.04 | 234.39 | 251.52 | 11.01 | 240.51 | 973.69 | 39.98 | 933.71 |
| Guvernamentale | 34.89 | 1.83 | 33.06 | 80.09 | 1.60 | 78.49 | 56.59 | 1.79 | 54.80 | 50.89 | 1.69 | 49.20 | 222.46 | 6.91 | 215.55 |
| Alte sectoare | 167.91 | 8.00 | 159.91 | 194.85 | 7.50 | 187.35 | 187.84 | 8.25 | 179.59 | 200.63 | 9.32 | 191.31 | 751.23 | 33.07 | 718.16 |
| Transferuri personale | 88.59 | 0.08 | 88.51 | 103.11 | 0.12 | 102.99 | 102.62 | 0.09 | 102.53 | 104.45 | 0.16 | 104.29 | 398.77 | 0.45 | 398.32 |
| Alte transferuri | 79.32 | 7.92 | 71.40 | 91.74 | 7.38 | 84.36 | 85.22 | 8.16 | 77.06 | 96.18 | 9.16 | 87.02 | 352.46 | 32.62 | 319.84 |
| Contul de capital și financiar | 384.98 | 261.89 | 123.09 | 473.20 | 373.62 | 99.58 | 525.83 | 433.13 | 92.70 | 598.50 | 404.09 | 194.41 | 1982.51 | 1472.73 | 509.78 |
| Contul de capital | 1.90 | 8.17 | -6.27 | 1.51 | 8.35 | -6.84 | 1.73 | 9.65 | -7.92 | 1.82 | 10.14 | -8.32 | 6.96 | 36.31 | -29.35 |
| Transferuri de capital | 1.90 | 8.17 | -6.27 | 1.51 | 8.35 | -6.84 | 1.73 | 9.65 | -7.92 | 1.82 | 10.14 | -8.32 | 6.96 | 36.31 | -29.35 |
| Alte sectoare | 1.90 | 8.17 | -6.27 | 1.51 | 8.35 | -6.84 | 1.73 | 9.65 | -7.92 | 1.82 | 9.59 | -7.77 | 6.96 | 35.76 | -28.80 |
| Transferurile migranților | 1.90 | 8.17 | -6.27 | 1.50 | 8.32 | -6.82 | 1.73 | 9.64 | -7.91 | 1.82 | 9.59 | -7.77 | 6.95 | 35.72 | -28.77 |
| Altele | | | | 0.01 | 0.03 | -0.02 | | 0.01 | -0.01 | | | | 0.01 | 0.04 | -0.03 |
| Contul financiar | 383.08 | 253.72 | 129.36 | 471.69 | 365.27 | 106.42 | 524.10 | 423.48 | 100.62 | 596.68 | 393.95 | 202.73 | 1975.55 | 1436.42 | 539.13 |
| Investiții directe | 72.15 | 34.51 | 37.64 | 92.58 | 41.70 | 50.88 | 96.06 | 54.47 | 41.59 | 82.38 | 35.60 | 46.78 | 343.17 | 166.28 | 176.89 |
| Peste hotare | | 0.68 | -0.68 | 0.01 | 1.82 | -1.81 | 0.17 | 6.93 | -6.76 | 0.21 | 2.47 | -2.26 | 0.39 | 11.90 | -11.51 |
| Capital social și venit reinvestit | | 0.41 | -0.41 | 0.01 | 1.62 | -1.61 | 0.17 | 6.39 | -6.22 | 0.21 | 2.46 | -2.25 | 0.39 | 10.88 | -10.49 |
| Capital social | | 0.41 | -0.41 | 0.01 | 1.62 | -1.61 | 0.17 | 6.39 | -6.22 | 0.21 | 2.46 | -2.25 | 0.39 | 10.88 | -10.49 |
| Creanțe față de filiale | | 0.41 | -0.41 | 0.01 | 1.62 | -1.61 | 0.17 | 6.39 | -6.22 | 0.21 | 2.46 | -2.25 | 0.39 | 10.88 | -10.49 |
| Alte sectoare | | 0.41 | -0.41 | 0.01 | 1.62 | -1.61 | 0.17 | 6.39 | -6.22 | 0.21 | 2.46 | -2.25 | 0.39 | 10.88 | -10.49 |
| Alt capital | | 0.27 | -0.27 | | 0.20 | -0.20 | 0.17 | 0.54 | -0.54 | | 0.01 | -0.01 | | 1.02 | -1.02 |
| Creanțe față de filiale | | 0.27 | -0.27 | | 0.20 | -0.20 | 0.17 | 0.54 | -0.54 | | 0.01 | -0.01 | | 1.02 | -1.02 |
| Alte sectoare | | 0.27 | -0.27 | | 0.20 | -0.20 | 0.17 | 0.54 | -0.54 | | 0.01 | -0.01 | | 1.02 | -1.02 |
| În economia națională | 72.15 | 33.83 | 38.32 | 92.57 | 39.88 | 52.69 | 95.89 | 47.54 | 48.35 | 82.17 | 33.13 | 49.04 | 342.78 | 154.38 | 188.40 |
| Capital social și venit reinvestit | 51.63 | 6.05 | 45.58 | 63.58 | 6.84 | 56.74 | 34.48 | 24.78 | 9.70 | 52.04 | 7.58 | 44.46 | 201.73 | 45.25 | 156.48 |
| Capital social | 43.35 | 6.05 | 37.30 | 56.25 | 6.84 | 49.41 | 29.86 | 24.78 | 5.08 | 60.73 | 7.58 | 53.15 | 190.19 | 45.25 | 144.94 |
| Angajamente față de investitorii străini | 43.35 | 6.05 | 37.30 | 56.25 | 6.84 | 49.41 | 29.86 | 24.78 | 5.08 | 60.73 | 7.58 | 53.15 | 190.19 | 45.25 | 144.94 |
| Bănci | 5.02 | | 5.02 | | | | | 18.60 | -18.60 | 7.19 | | 7.19 | 12.21 | 18.60 | -6.39 |
| Alte sectoare | 38.33 | 6.05 | 32.28 | 56.25 | 6.84 | 49.41 | 29.86 | 6.18 | 23.68 | 53.54 | 7.58 | 45.96 | 177.98 | 26.65 | 151.33 |

| | Trimestrul I | | | Trimestrul II | | | Trimestrul III | | | Trimestrul IV | | | Total | | |
|--|--------------|--------|--------|---------------|--------|--------|----------------|--------|--------|---------------|--------|--------|---------|--------|--------|
| | credit | debit | net | credit | debit | net | credit | debit | net | credit | debit | net | credit | debit | net |
| Venit reinvestit | 8.28 | | 8.28 | 7.33 | | 7.33 | 4.62 | | 4.62 | -8.69 | | -8.69 | 11.54 | | 11.54 |
| Angajamente | 8.28 | | 8.28 | 7.33 | | 7.33 | 4.62 | | 4.62 | -8.69 | | -8.69 | 11.54 | | 11.54 |
| Bănci | 8.49 | | 8.49 | 3.21 | | 3.21 | 3.82 | | 3.82 | -10.26 | | -10.26 | 5.26 | | 5.26 |
| Alte sectoare | -0.21 | | -0.21 | 4.12 | | 4.12 | 0.80 | | 0.80 | 1.57 | | 1.57 | 6.28 | | 6.28 |
| Alt capital | 20.52 | 27.78 | -7.26 | 28.99 | 33.04 | -4.05 | 61.41 | 22.76 | 38.65 | 30.13 | 25.55 | 4.58 | 141.05 | 109.13 | 31.92 |
| Creanțe față de investitorii străini | | 0.06 | -0.06 | 0.01 | 0.01 | | | 4.57 | -4.57 | 0.02 | 5.19 | -5.17 | 0.03 | 9.83 | -9.80 |
| Alte sectoare | | 0.06 | -0.06 | 0.01 | 0.01 | | | 4.57 | -4.57 | 0.02 | 5.19 | -5.17 | 0.03 | 9.83 | -9.80 |
| Angajamente față de investitorii străini | 20.52 | 27.72 | -7.20 | 28.98 | 33.03 | -4.05 | 61.41 | 18.19 | 43.22 | 30.11 | 20.36 | 9.75 | 141.02 | 99.30 | 41.72 |
| Alte sectoare | 20.52 | 27.72 | -7.20 | 28.98 | 33.03 | -4.05 | 61.41 | 18.19 | 43.22 | 30.11 | 20.36 | 9.75 | 141.02 | 99.30 | 41.72 |
| Investiții de portofoliu | 7.99 | 0.01 | 7.98 | 0.14 | 0.01 | 0.13 | 8.73 | 0.13 | 8.60 | 3.43 | 1.27 | 2.16 | 20.29 | 1.42 | 18.87 |
| Active | 7.99 | 0.01 | 7.98 | 0.11 | 0.01 | 0.10 | 0.15 | 0.06 | 0.09 | | 1.09 | -1.09 | 8.25 | 1.17 | 7.08 |
| Titluri de participare | | 0.01 | -0.01 | | 0.01 | -0.01 | | 0.06 | -0.06 | | | | | 0.08 | -0.08 |
| Alte sectoare | | 0.01 | -0.01 | | 0.01 | -0.01 | | 0.06 | -0.06 | | | | | 0.08 | -0.08 |
| Titluri de creanță | 7.99 | | 7.99 | 0.11 | | 0.11 | 0.15 | | 0.15 | | 1.09 | -1.09 | 8.25 | 1.09 | 7.16 |
| Obligațiuni și alte titluri de creanță | 7.99 | | 7.99 | 0.11 | | 0.11 | 0.15 | | 0.15 | | 1.09 | -1.09 | 8.25 | 1.09 | 7.16 |
| Bănci | 7.99 | | 7.99 | 0.11 | | 0.11 | 0.15 | | 0.15 | | 1.09 | -1.09 | 8.25 | 1.09 | 7.16 |
| Passive | | | | 0.03 | | 0.03 | 8.58 | 0.07 | 8.51 | 3.43 | 0.18 | 3.25 | 12.04 | 0.25 | 11.79 |
| Titluri de participare | | | | 0.03 | | 0.03 | 8.58 | 0.07 | 8.51 | 3.43 | 0.18 | 3.25 | 12.04 | 0.25 | 11.79 |
| Bănci | | | | | | | 7.37 | | 7.37 | 3.16 | | | 10.53 | | 10.53 |
| Alte sectoare | | | | 0.03 | | 0.03 | 1.21 | 0.07 | 1.14 | 0.27 | 0.18 | 0.09 | 1.51 | 0.25 | 1.26 |
| Derivate financiare, net | | 0.03 | -0.03 | | 0.01 | -0.01 | | 0.06 | -0.06 | | 0.09 | -0.09 | | 0.19 | -0.19 |
| Bănci | | 0.03 | -0.03 | | 0.01 | -0.01 | | 0.06 | -0.06 | | 0.09 | -0.09 | | 0.19 | -0.19 |
| Derivate financiare, active | | 0.03 | -0.03 | | 0.01 | -0.01 | | 0.06 | -0.06 | | 0.09 | -0.09 | | 0.19 | -0.19 |
| Bănci | | 0.03 | -0.03 | | 0.01 | -0.01 | | 0.06 | -0.06 | | 0.09 | -0.09 | | 0.19 | -0.19 |
| Alte investiții | 302.23 | 149.79 | 152.44 | 330.17 | 229.21 | 100.96 | 419.31 | 148.63 | 270.68 | 510.87 | 193.76 | 317.11 | 1562.58 | 721.39 | 841.19 |
| Active | 28.70 | 15.15 | 13.55 | 53.47 | 62.76 | -9.29 | 252.93 | 0.71 | 252.22 | 161.62 | 21.28 | 140.34 | 496.72 | 99.90 | 396.82 |
| Credite comerciale | 7.71 | | 7.71 | 30.93 | 0.03 | 30.90 | 19.75 | | 19.75 | 21.57 | | 21.57 | 79.96 | 0.03 | 79.93 |
| Alte sectoare | 7.71 | | 7.71 | 30.93 | 0.03 | 30.90 | 19.75 | | 19.75 | 21.57 | | 21.57 | 79.96 | 0.03 | 79.93 |
| Pe termen scurt | 7.71 | | 7.71 | 30.93 | 0.03 | 30.90 | 19.75 | | 19.75 | 21.57 | | 21.57 | 79.96 | 0.03 | 79.93 |
| Împrumuturi | 1.60 | 2.70 | -1.10 | 0.90 | 1.19 | -0.29 | 1.00 | 0.71 | 0.29 | 0.80 | 4.66 | -3.86 | 4.30 | 9.26 | -4.96 |
| Bănci | 0.80 | 1.82 | -1.02 | 0.80 | 1.10 | -0.30 | 0.62 | 0.46 | 0.16 | 0.79 | 0.41 | 0.38 | 3.01 | 3.79 | -0.78 |
| Pe termen lung | 0.80 | 1.82 | -1.02 | 0.80 | 1.10 | -0.30 | 0.62 | 0.46 | 0.16 | 0.79 | 0.41 | 0.38 | 3.01 | 3.79 | -0.78 |
| Alte sectoare | 0.80 | 0.88 | -0.08 | 0.10 | 0.09 | 0.01 | 0.38 | 0.25 | 0.13 | 0.01 | 4.25 | -4.24 | 1.29 | 5.47 | -4.18 |
| Pe termen lung | 0.80 | 0.86 | -0.06 | 0.09 | 0.09 | | 0.38 | 0.06 | 0.32 | | 0.36 | -0.36 | 1.27 | 1.37 | -0.10 |
| Pe termen scurt | | 0.02 | -0.02 | 0.01 | | 0.01 | | 0.19 | -0.19 | 0.01 | 3.89 | -3.88 | 0.02 | 4.10 | -4.08 |
| Valută și depozite | 19.39 | 12.45 | 6.94 | 21.64 | 61.54 | -39.90 | 232.18 | | 232.18 | 138.70 | 16.62 | 122.08 | 411.91 | 90.61 | 321.30 |
| Bănci | | 12.45 | -12.45 | | 61.54 | -61.54 | 85.97 | | 85.97 | | 16.62 | -16.62 | 85.97 | 90.61 | -4.64 |
| Alte sectoare | 19.39 | | 19.39 | 21.64 | | 21.64 | 146.21 | | 146.21 | 138.70 | | 138.70 | 325.94 | | 325.94 |
| Passive | 273.53 | 134.64 | 138.89 | 276.70 | 166.45 | 110.25 | 166.38 | 147.92 | 18.46 | 349.25 | 172.48 | 176.77 | 1065.86 | 621.49 | 444.37 |
| Credite comerciale | | 2.76 | -2.76 | 18.57 | | 18.57 | | 0.05 | -0.05 | 11.02 | | 11.02 | 29.59 | 2.81 | 26.78 |
| Alte sectoare | | 2.76 | -2.76 | 18.57 | | 18.57 | | 0.05 | -0.05 | 11.02 | | 11.02 | 29.59 | 2.81 | 26.78 |
| Pe termen scurt | | 2.76 | -2.76 | 18.57 | | 18.57 | | 0.05 | -0.05 | 11.02 | | 11.02 | 29.59 | 2.81 | 26.78 |

| | Trimestrul I | | | Trimestrul II | | | Trimestrul III | | | Trimestrul IV | | | Total | | |
|---|----------------|----------------|--------|----------------|----------------|--------|----------------|----------------|---------|----------------|----------------|---------|----------------|----------------|---------|
| | credit | debit | net | credit | debit | net | credit | debit | net | credit | debit | net | credit | debit | net |
| Împrumuturi | 272.27 | 121.77 | 150.50 | 249.44 | 166.45 | 82.99 | 155.19 | 146.74 | 8.45 | 332.24 | 145.55 | 186.69 | 1009.14 | 580.51 | 428.63 |
| Autorități monetare | 77.64 | 1.42 | 76.22 | | 6.64 | -6.64 | | 1.38 | -1.38 | 77.00 | 6.69 | 70.31 | 154.64 | 16.13 | 138.51 |
| Utilizarea creditelor și a împrumuturilor FMI | 77.64 | 1.42 | 76.22 | | 6.64 | -6.64 | | 1.38 | -1.38 | 77.00 | 6.69 | 70.31 | 154.64 | 16.13 | 138.51 |
| Sectorul guvernamental | 10.13 | 8.49 | 1.64 | 25.40 | 8.40 | 17.00 | 27.22 | 9.85 | 17.37 | 90.23 | 14.64 | 75.59 | 152.98 | 41.38 | 111.60 |
| Alte împrumuturi pe termen lung | 10.13 | 8.49 | 1.64 | 25.40 | 8.40 | 17.00 | 27.22 | 9.85 | 17.37 | 90.23 | 14.64 | 75.59 | 152.98 | 41.38 | 111.60 |
| Sectorul bancar | 95.58 | 59.53 | 36.05 | 121.06 | 107.74 | 13.32 | 14.84 | 44.55 | -29.71 | 36.83 | 51.12 | -14.29 | 268.31 | 262.94 | 5.37 |
| Pe termen lung | 34.02 | 12.63 | 21.39 | 51.09 | 33.09 | 18.00 | 13.94 | 29.67 | -15.73 | 35.83 | 41.12 | -5.29 | 134.88 | 116.51 | 18.37 |
| Pe termen scurt | 61.56 | 46.90 | 14.66 | 69.97 | 74.65 | -4.68 | 0.90 | 14.88 | -13.98 | 1.00 | 10.00 | -9.00 | 133.43 | 146.43 | -13.00 |
| Alte sectoare | 88.92 | 52.33 | 36.59 | 102.98 | 43.67 | 59.31 | 113.13 | 90.96 | 22.17 | 128.18 | 73.10 | 55.08 | 433.21 | 260.06 | 173.15 |
| Pe termen lung | 85.98 | 50.63 | 35.35 | 100.67 | 40.76 | 59.91 | 95.92 | 86.99 | 8.93 | 106.52 | 49.62 | 56.90 | 389.09 | 228.00 | 161.09 |
| Pe termen scurt | 2.94 | 1.70 | 1.24 | 2.31 | 2.91 | -0.60 | 17.21 | 3.97 | 13.24 | 21.66 | 23.48 | -1.82 | 44.12 | 32.06 | 12.06 |
| Valută și depozite | | 1.80 | -1.80 | 0.53 | | 0.53 | 1.95 | | 1.95 | | 19.82 | -19.82 | 2.48 | 21.62 | -19.14 |
| Sectorul bancar | | 1.80 | -1.80 | 0.53 | | 0.53 | 1.95 | | 1.95 | | 19.82 | -19.82 | 2.48 | 21.62 | -19.14 |
| Alte pasive | 1.26 | 8.31 | -7.05 | 8.16 | | 8.16 | 9.24 | 1.13 | 8.11 | 5.99 | 7.11 | -1.12 | 24.65 | 16.55 | 8.10 |
| Sectorul bancar | | 5.02 | -5.02 | 5.49 | | 5.49 | 7.11 | 1.13 | 5.98 | | 7.11 | -7.11 | 12.60 | 13.26 | -0.66 |
| Pe termen scurt | | 5.02 | -5.02 | 5.49 | | 5.49 | 7.11 | 1.13 | 5.98 | | 7.11 | -7.11 | 12.60 | 13.26 | -0.66 |
| Alte sectoare | 1.26 | 3.29 | -2.03 | 2.67 | | 2.67 | 2.13 | | 2.13 | 5.99 | 5.99 | | 12.05 | 3.29 | 8.76 |
| Pe termen scurt | 1.26 | 3.29 | -2.03 | 2.67 | | 2.67 | 2.13 | | 2.13 | 5.99 | 5.99 | | 12.05 | 3.29 | 8.76 |
| Active de rezervă | 0.71 | 69.38 | -68.67 | 48.80 | 94.34 | -45.54 | | 220.19 | -220.19 | | 163.23 | -163.23 | 49.51 | 547.14 | -497.63 |
| Drepturi speciale de tragere | 0.71 | | 0.71 | 0.01 | | 0.01 | | 1.10 | -1.10 | | 0.29 | -0.29 | 0.72 | 1.39 | -0.67 |
| Devize străine | | 69.38 | -69.38 | 48.79 | 94.34 | -45.55 | | 219.09 | -219.09 | | 162.94 | -162.94 | 48.79 | 545.75 | -496.96 |
| Valută și depozite | | 61.96 | -61.96 | | 94.34 | -94.34 | | 118.06 | -118.06 | | 116.82 | -116.82 | | 391.18 | -391.18 |
| Titluri de valoare | | 7.42 | -7.42 | 48.79 | | 48.79 | | 101.03 | -101.03 | | 46.12 | -46.12 | 48.79 | 154.57 | -105.78 |
| Erori și omisiuni | 84.81 | | 84.81 | 243.19 | | 243.19 | 271.24 | | 271.24 | 215.19 | | 215.19 | 814.43 | | 814.43 |
| Balanța | 1184.14 | 1184.14 | | 1536.89 | 1536.89 | | 1566.12 | 1566.12 | | 1678.78 | 1678.78 | | 5965.93 | 5965.93 | |

Anexa 4. Balanța de plăți a Republicii Moldova pentru anul 2011 (actualizată)

| | milioane USD | | | | | | | | | | | | | | |
|--|--------------|---------|----------|---------------|---------|----------|----------------|---------|----------|---------------|---------|----------|---------|---------|----------|
| | Trimestrul I | | | Trimestrul II | | | Trimestrul III | | | Trimestrul IV | | | Total | | |
| | credit | debit | net | credit | debit | net | credit | debit | net | credit | debit | net | debit | net | |
| Contul curent | 1145.10 | 1329.16 | -184.06 | 1400.23 | 1597.35 | -197.12 | 1512.35 | 1672.97 | -160.62 | 1642.30 | 1884.97 | -242.67 | 5699.98 | 6484.45 | -784.47 |
| Bunuri și servicii | 660.39 | 1251.52 | -591.13 | 762.93 | 1471.05 | -708.12 | 815.13 | 1545.33 | -730.20 | 920.07 | 1762.66 | -842.59 | 3158.52 | 6030.56 | -2872.04 |
| Bunuri | 487.59 | 1070.10 | -582.51 | 537.21 | 1255.86 | -718.65 | 567.40 | 1305.36 | -737.96 | 684.85 | 1515.17 | -830.32 | 2277.05 | 5146.49 | -2869.44 |
| Export total (FOB) | 487.59 | | 487.59 | 537.21 | | 537.21 | 567.40 | | 567.40 | 684.85 | | 684.85 | 2277.05 | | 2277.05 |
| Mărfuri generale | 367.04 | | 367.04 | 396.70 | | 396.70 | 417.46 | | 417.46 | 536.88 | | 536.88 | 1718.08 | | 1718.08 |
| Bunuri pentru prelucrare | 112.93 | | 112.93 | 132.14 | | 132.14 | 141.85 | | 141.85 | 140.12 | | 140.12 | 527.04 | | 527.04 |
| Prelucrare peste hotare | 0.31 | | 0.31 | 0.53 | | 0.53 | 0.20 | | 0.20 | 3.93 | | 3.93 | 4.97 | | 4.97 |
| Prelucrare în interiorul țării | 112.62 | | 112.62 | 131.61 | | 131.61 | 141.65 | | 141.65 | 136.19 | | 136.19 | 522.07 | | 522.07 |
| Reparații de bunuri | 0.34 | | 0.34 | 0.11 | | 0.11 | 0.28 | | 0.28 | 0.32 | | 0.32 | 1.05 | | 1.05 |
| Bunuri procurate în porturi de către cărauși | 7.20 | | 7.20 | 7.97 | | 7.97 | 7.74 | | 7.74 | 7.37 | | 7.37 | 30.28 | | 30.28 |
| Aur nemonetar | 0.08 | | 0.08 | 0.29 | | 0.29 | 0.07 | | 0.07 | 0.16 | | 0.16 | 0.60 | | 0.60 |
| Import total (FOB) | | 1070.10 | -1070.10 | | 1255.86 | -1255.86 | | 1305.36 | -1305.36 | | 1515.17 | -1515.17 | | 5146.49 | -5146.49 |
| Mărfuri generale | | 980.28 | -980.28 | | 1121.19 | -1121.19 | | 1198.20 | -1198.20 | | 1395.37 | -1395.37 | | 4695.04 | -4695.04 |
| din care resurse energice (fără energia electrică) | | 270.98 | -270.98 | | 208.58 | -208.58 | | 234.31 | -234.31 | | 332.89 | -332.89 | | 1046.76 | -1046.76 |
| Bunuri pentru prelucrare | | 86.35 | -86.35 | | 129.44 | -129.44 | | 100.35 | -100.35 | | 109.78 | -109.78 | | 425.92 | -425.92 |
| Prelucrare peste hotare | | 0.73 | -0.73 | | 0.38 | -0.38 | | 0.60 | -0.60 | | 0.18 | -0.18 | | 1.89 | -1.89 |
| Prelucrare în interiorul țării | | 85.62 | -85.62 | | 129.06 | -129.06 | | 99.75 | -99.75 | | 109.60 | -109.60 | | 424.03 | -424.03 |
| Reparații de bunuri | | 0.34 | -0.34 | | 0.44 | -0.44 | | 1.13 | -1.13 | | 3.23 | -3.23 | | 5.14 | -5.14 |
| Bunuri procurate în porturi de către cărauși | | 3.09 | -3.09 | | 4.76 | -4.76 | | 5.57 | -5.57 | | 6.39 | -6.39 | | 19.81 | -19.81 |
| Aur nemonetar | | 0.04 | -0.04 | | 0.03 | -0.03 | | 0.11 | -0.11 | | 0.40 | -0.40 | | 0.58 | -0.58 |
| Servicii | 172.80 | 181.42 | -8.62 | 225.72 | 215.19 | 10.53 | 247.73 | 239.97 | 7.76 | 235.22 | 247.49 | -12.27 | 881.47 | 884.07 | -2.60 |
| Export total | 172.80 | | 172.80 | 225.72 | | 225.72 | 247.73 | | 247.73 | 235.22 | | 235.22 | 881.47 | | 881.47 |
| Import total | | 181.42 | -181.42 | | 215.19 | -215.19 | | 239.97 | -239.97 | | 247.49 | -247.49 | | 884.07 | -884.07 |
| Transport | 68.39 | 78.44 | -10.05 | 86.54 | 87.87 | -1.33 | 95.73 | 95.46 | 0.27 | 92.38 | 103.26 | -10.88 | 343.04 | 365.03 | -21.99 |
| Călătorii | 37.15 | 58.52 | -21.37 | 46.77 | 77.61 | -30.84 | 60.98 | 85.44 | -24.46 | 50.06 | 78.18 | -28.12 | 194.96 | 299.75 | -104.79 |
| Servicii de comunicații | 32.02 | 9.35 | 22.67 | 32.95 | 9.71 | 23.24 | 35.58 | 12.09 | 23.49 | 34.41 | 11.31 | 23.10 | 134.96 | 42.46 | 92.50 |
| Servicii de construcții | 1.54 | 1.87 | -0.33 | 7.81 | 3.11 | 4.70 | 3.39 | 6.46 | -3.07 | 4.51 | 6.71 | -2.20 | 17.25 | 18.15 | -0.90 |
| Servicii de asigurări | 0.29 | 2.79 | -2.50 | 0.31 | 2.79 | -2.48 | 0.82 | 4.65 | -3.83 | 0.09 | 3.05 | -2.96 | 1.51 | 13.28 | -11.77 |
| Servicii financiare | 0.61 | 1.18 | -0.57 | 1.79 | 2.00 | -0.21 | 1.14 | 1.61 | -0.47 | 1.09 | 1.72 | -0.63 | 4.63 | 6.51 | -1.88 |
| Servicii de informatică și informaționale | 9.47 | 5.07 | 4.40 | 12.16 | 5.72 | 6.44 | 12.74 | 5.09 | 7.65 | 13.47 | 7.11 | 6.36 | 47.84 | 22.99 | 24.85 |
| Servicii royalty și onorarii pentru licențe | 0.96 | 4.32 | -3.36 | 1.93 | 3.20 | -1.27 | 1.33 | 4.82 | -3.49 | 1.09 | 4.26 | -3.17 | 5.31 | 16.60 | -11.29 |
| Alte servicii de afaceri | 16.03 | 12.49 | 3.54 | 25.13 | 14.23 | 10.90 | 25.13 | 14.23 | 10.90 | 23.34 | 17.93 | 5.41 | 89.63 | 58.88 | 30.75 |
| Servicii personale, culturale și de recreare | 0.07 | 0.18 | -0.11 | 0.09 | 0.36 | -0.27 | 0.07 | 0.34 | -0.27 | 0.11 | 0.41 | -0.30 | 0.34 | 1.29 | -0.95 |
| Servicii guvernamentale neincluse în altă parte | 6.27 | 7.21 | -0.94 | 10.24 | 8.59 | 1.65 | 10.82 | 9.78 | 1.04 | 14.67 | 13.55 | 1.12 | 42.00 | 39.13 | 2.87 |
| Venituri | 170.31 | 58.18 | 112.13 | 237.16 | 100.80 | 136.36 | 266.49 | 101.04 | 165.45 | 252.79 | 95.21 | 157.58 | 926.75 | 355.23 | 571.52 |
| Compensare pentru muncă | 164.44 | 9.56 | 154.88 | 229.65 | 8.33 | 221.32 | 258.88 | 9.84 | 249.04 | 246.06 | 8.08 | 237.98 | 899.03 | 35.81 | 863.22 |
| Venituri din investiții | 5.87 | 48.62 | -42.75 | 7.51 | 92.47 | -84.96 | 7.61 | 91.20 | -83.59 | 6.73 | 87.13 | -80.40 | 27.72 | 319.42 | -291.70 |
| Venituri din investiții directe | 0.66 | 34.69 | -34.03 | 2.06 | 76.92 | -74.86 | 2.15 | 74.25 | -72.10 | 1.49 | 70.85 | -69.36 | 6.36 | 256.71 | -250.35 |
| Venituri din titluri de participare | 0.64 | 31.55 | -30.91 | 2.04 | 66.99 | -64.95 | 2.12 | 73.20 | -71.08 | 1.47 | 68.26 | -66.79 | 6.27 | 240.00 | -233.73 |

| | Trimestrul I | | | Trimestrul II | | | Trimestrul III | | | Trimestrul IV | | | Total | | |
|--|---------------|---------------|---------------|---------------|---------------|---------------|----------------|---------------|---------------|---------------|---------------|---------------|----------------|----------------|---------------|
| | credit | debit | net | credit | debit | net | credit | debit | net | credit | debit | net | credit | debit | net |
| Dividende și profituri distribuite ale filialelor | 0.64 | 23.05 | -22.41 | 2.04 | 29.00 | -26.96 | 2.12 | 51.41 | -49.29 | 1.47 | 49.82 | -48.35 | 6.27 | 153.28 | -147.01 |
| Venit reinvestit și profituri nedistribuite ale filialelor | | 8.50 | -8.50 | | 37.99 | -37.99 | | 21.79 | -21.79 | | 18.44 | -18.44 | | 86.72 | -86.72 |
| Dobânzi | 0.02 | 3.14 | -3.12 | 0.02 | 9.93 | -9.91 | 0.03 | 1.05 | -1.02 | 0.02 | 2.59 | -2.57 | 0.09 | 16.71 | -16.62 |
| Venituri din investiții de portofoliu | 4.32 | | 4.32 | 4.44 | 3.12 | 1.32 | 3.82 | 0.12 | 3.70 | 3.37 | 0.02 | 3.35 | 15.95 | 3.26 | 12.69 |
| Dividende | 0.04 | | 0.04 | 0.02 | 3.12 | -3.10 | 0.02 | 0.12 | -0.10 | 0.01 | 0.01 | | 0.09 | 3.25 | -3.16 |
| Bănci | | | | | 3.08 | -3.08 | | | | | | | | 3.08 | -3.08 |
| Alte sectoare | 0.04 | | 0.04 | 0.02 | 0.04 | -0.02 | 0.02 | 0.12 | -0.10 | 0.01 | 0.01 | | 0.09 | 0.17 | -0.08 |
| Dobânzi | 4.28 | | 4.28 | 4.42 | | 4.42 | 3.80 | | 3.80 | 3.36 | 0.01 | 3.35 | 15.86 | 0.01 | 15.85 |
| Obligațiuni și alte titluri de angajamente | 4.28 | | 4.28 | 4.42 | | 4.42 | 3.80 | | 3.80 | 3.36 | 0.01 | 3.35 | 15.86 | 0.01 | 15.85 |
| Autorități monetare | 4.22 | | 4.22 | 4.29 | | 4.29 | 3.80 | | 3.80 | 3.36 | | 3.36 | 15.67 | | 15.67 |
| Alte sectoare | 0.06 | | 0.06 | 0.13 | | 0.13 | | | | | 0.01 | -0.01 | 0.19 | 0.01 | 0.18 |
| Venituri din alte investiții | 0.89 | 13.93 | -13.04 | 1.01 | 12.43 | -11.42 | 1.64 | 16.83 | -15.19 | 1.87 | 16.26 | -14.39 | 5.41 | 59.45 | -54.04 |
| Autorități monetare | 0.50 | 0.39 | 0.11 | 0.60 | 0.25 | 0.35 | 1.19 | 0.35 | 0.84 | 1.47 | 0.43 | 1.04 | 3.76 | 1.42 | 2.34 |
| Sectorul guvernamental | | 4.42 | -4.42 | | 2.72 | -2.72 | | 4.99 | -4.99 | | 3.54 | -3.54 | | 15.67 | -15.67 |
| Bănci | 0.36 | 4.71 | -4.35 | 0.35 | 4.00 | -3.65 | 0.39 | 4.85 | -4.46 | 0.33 | 5.17 | -4.84 | 1.43 | 18.73 | -17.30 |
| Alte sectoare | 0.03 | 4.41 | -4.38 | 0.06 | 5.46 | -5.40 | 0.06 | 6.64 | -6.58 | 0.07 | 7.12 | -7.05 | 0.22 | 23.63 | -23.41 |
| Transferuri curente | 314.40 | 19.46 | 294.94 | 400.14 | 25.50 | 374.64 | 430.73 | 26.60 | 404.13 | 469.44 | 27.10 | 442.34 | 1614.71 | 98.66 | 1516.05 |
| Guvernamentale | 34.68 | 0.81 | 33.87 | 58.02 | 3.97 | 54.05 | 55.94 | 2.17 | 53.77 | 77.47 | 2.07 | 75.40 | 226.11 | 9.02 | 217.09 |
| Alte sectoare | 279.72 | 18.65 | 261.07 | 342.12 | 21.53 | 320.59 | 374.79 | 24.43 | 350.36 | 391.97 | 25.03 | 366.94 | 1388.60 | 89.64 | 1298.96 |
| Transferuri personale | 146.01 | 4.59 | 141.42 | 175.72 | 3.40 | 172.32 | 191.87 | 3.35 | 188.52 | 187.77 | 4.05 | 183.72 | 701.37 | 15.39 | 685.98 |
| Alte transferuri | 133.71 | 14.06 | 119.65 | 166.40 | 18.13 | 148.27 | 182.92 | 21.08 | 161.84 | 204.20 | 20.98 | 183.22 | 687.23 | 74.25 | 612.98 |
| Contul de capital și financiar | 501.67 | 371.53 | 130.14 | 567.47 | 427.70 | 139.77 | 739.82 | 606.81 | 133.01 | 901.96 | 608.11 | 293.85 | 2710.92 | 2014.15 | 696.77 |
| Contul de capital | 2.97 | 8.93 | -5.96 | 11.45 | 12.35 | -0.90 | 3.66 | 15.37 | -11.71 | 4.26 | 15.19 | -10.93 | 22.34 | 51.84 | -29.50 |
| Transferuri de capital | 2.97 | 8.93 | -5.96 | 3.45 | 12.35 | -8.90 | 3.66 | 15.37 | -11.71 | 4.26 | 15.19 | -10.93 | 14.34 | 51.84 | -37.50 |
| Alte sectoare | 2.97 | 8.93 | -5.96 | 3.45 | 12.35 | -8.90 | 3.66 | 15.37 | -11.71 | 4.26 | 15.19 | -10.93 | 14.34 | 51.84 | -37.50 |
| Transferurile migrantilor | 2.97 | 8.92 | -5.95 | 3.45 | 12.31 | -8.86 | 3.66 | 15.37 | -11.71 | 4.26 | 15.18 | -10.92 | 14.34 | 51.78 | -37.44 |
| Altele | | 0.01 | -0.01 | | 0.04 | -0.04 | | | | | 0.01 | -0.01 | | 0.06 | -0.06 |
| Comercializarea activelor nefinanciare ne produse | | | | 8.00 | | 8.00 | | | | | | | 8.00 | | 8.00 |
| Contul financiar | 498.70 | 362.60 | 136.10 | 556.02 | 415.35 | 140.67 | 736.16 | 591.44 | 144.72 | 897.70 | 592.92 | 304.78 | 2688.58 | 1962.31 | 726.27 |
| Investiții directe | 87.04 | 21.73 | 65.31 | 122.84 | 53.09 | 69.75 | 103.42 | 40.68 | 62.74 | 126.80 | 56.96 | 69.84 | 440.10 | 172.46 | 267.64 |
| Peste hotare | | 2.88 | -2.88 | | 4.02 | -4.02 | | 0.50 | -0.50 | 0.04 | 13.21 | -13.17 | 0.04 | 20.61 | -20.57 |
| Capital social și venit reinvestit | | 2.74 | -2.74 | | 3.80 | -3.80 | | 0.42 | -0.42 | | 13.20 | -13.20 | | 20.16 | -20.16 |
| Capital social | | 2.74 | -2.74 | | 3.80 | -3.80 | | 0.42 | -0.42 | | 13.20 | -13.20 | | 20.16 | -20.16 |
| Creanțe față de filiale | | 2.74 | -2.74 | | 3.80 | -3.80 | | 0.42 | -0.42 | | 13.20 | -13.20 | | 20.16 | -20.16 |
| Alte sectoare | | 2.74 | -2.74 | | 3.80 | -3.80 | | 0.42 | -0.42 | | 13.20 | -13.20 | | 20.16 | -20.16 |
| Alt capital | | 0.14 | -0.14 | | 0.22 | -0.22 | | 0.08 | -0.08 | 0.04 | 0.01 | 0.03 | 0.04 | 0.45 | -0.41 |
| Creanțe față de filiale | | 0.14 | -0.14 | | 0.22 | -0.22 | | 0.08 | -0.08 | 0.04 | 0.01 | 0.03 | 0.04 | 0.45 | -0.41 |
| Alte sectoare | | 0.14 | -0.14 | | 0.22 | -0.22 | | 0.08 | -0.08 | 0.04 | 0.01 | 0.03 | 0.04 | 0.45 | -0.41 |
| În economia națională | 87.04 | 18.85 | 68.19 | 122.84 | 49.07 | 73.77 | 103.42 | 40.18 | 63.24 | 126.76 | 43.75 | 83.01 | 440.06 | 151.85 | 288.21 |
| Capital social și venit reinvestit | 43.75 | 3.61 | 40.14 | 81.65 | 21.30 | 60.35 | 71.13 | 13.01 | 58.12 | 77.43 | 5.42 | 72.01 | 273.96 | 43.34 | 230.62 |
| Capital social | 35.25 | 3.61 | 31.64 | 43.66 | 21.30 | 22.36 | 49.34 | 13.01 | 36.33 | 58.99 | 5.42 | 53.57 | 187.24 | 43.34 | 143.90 |

| | Trimestrul I | | | Trimestrul II | | | Trimestrul III | | | Trimestrul IV | | | Total | | |
|--|--|--------|--------|---------------|--------|--------|----------------|--------|--------|---------------|--------|--------|---------|--------|--------|
| | credit | debit | net | credit | debit | net | credit | debit | net | credit | debit | net | credit | debit | net |
| | Angajamente față de investitorii străini | 35.25 | 3.61 | 31.64 | 43.66 | 21.30 | 22.36 | 49.34 | 13.01 | 36.33 | 58.99 | 5.42 | 53.57 | 187.24 | 43.34 |
| Bănci | 0.75 | 1.38 | 0.75 | 1.38 | | 1.38 | | | | 5.51 | | 5.51 | 7.64 | | 7.64 |
| Alte sectoare | 34.50 | 3.61 | 30.89 | 42.28 | 21.30 | 20.98 | 49.34 | 13.01 | 36.33 | 53.48 | 5.42 | 48.06 | 179.60 | 43.34 | 136.26 |
| Venit reinvestit | 8.50 | | 8.50 | 37.99 | | 37.99 | 21.79 | | 21.79 | 18.44 | | 18.44 | 86.72 | | 86.72 |
| Angajamente | 8.50 | | 8.50 | 37.99 | | 37.99 | 21.79 | | 21.79 | 18.44 | | 18.44 | 86.72 | | 86.72 |
| Bănci | 3.73 | | 3.73 | 0.94 | | 0.94 | 2.43 | | 2.43 | 3.81 | | 3.81 | 10.91 | | 10.91 |
| Alte sectoare | 4.77 | | 4.77 | 37.05 | | 37.05 | 19.36 | | 19.36 | 14.63 | | 14.63 | 75.81 | | 75.81 |
| Alt capital | 43.29 | 15.24 | 28.05 | 41.19 | 27.77 | 13.42 | 32.29 | 27.17 | 5.12 | 49.33 | 38.33 | 11.00 | 166.10 | 108.51 | 57.59 |
| Creanțe față de investitorii străini | 1.42 | 0.25 | 1.17 | | 0.10 | -0.10 | 5.70 | 4.95 | 0.75 | 0.15 | 15.18 | -15.03 | 7.27 | 20.48 | -13.21 |
| Bănci | | | | | | | | | | | | | | | |
| Alte sectoare | 1.42 | 0.25 | 1.17 | | 0.10 | -0.10 | 5.70 | 4.95 | 0.75 | 0.15 | 15.18 | -15.03 | 7.27 | 20.48 | -13.21 |
| Angajamente față de investitorii străini | 41.87 | 14.99 | 26.88 | 41.19 | 27.67 | 13.52 | 26.59 | 22.22 | 4.37 | 49.18 | 23.15 | 26.03 | 158.83 | 88.03 | 70.80 |
| Bănci | | | | | | | | | | | | | | | |
| Alte sectoare | 41.87 | 14.99 | 26.88 | 41.19 | 27.67 | 13.52 | 26.59 | 22.22 | 4.37 | 49.18 | 23.15 | 26.03 | 158.83 | 88.03 | 70.80 |
| Investiții de portofoliu | 2.42 | 8.62 | -6.20 | 4.10 | 2.06 | 2.04 | 3.70 | 0.18 | 3.52 | 1.33 | 0.72 | 0.61 | 11.55 | 11.58 | -0.03 |
| Active | | 6.22 | -6.22 | | 0.37 | -0.37 | 1.19 | 0.18 | 1.01 | 0.65 | 0.23 | 0.42 | 1.84 | 7.00 | -5.16 |
| Titluri de participare | | 0.07 | -0.07 | | 0.04 | -0.04 | 0.65 | 0.18 | 0.47 | | 0.23 | -0.23 | 0.65 | 0.52 | 0.13 |
| Alte sectoare | | 0.07 | -0.07 | | 0.04 | -0.04 | 0.65 | 0.18 | 0.47 | | 0.23 | -0.23 | 0.65 | 0.52 | 0.13 |
| Titluri de creanță | | 6.15 | -6.15 | | 0.33 | -0.33 | 0.54 | | 0.54 | 0.65 | | 0.65 | 1.19 | 6.48 | -5.29 |
| Obligațiuni și alte titluri de creanță | | 6.15 | -6.15 | | 0.33 | -0.33 | 0.54 | | 0.54 | 0.65 | | 0.65 | 1.19 | 6.48 | -5.29 |
| Bănci | | 6.15 | -6.15 | | 0.33 | -0.33 | 0.54 | | 0.54 | 0.65 | | 0.65 | 1.19 | 6.48 | -5.29 |
| Passive | 2.42 | 2.40 | 0.02 | 4.10 | 1.69 | 2.41 | 2.51 | | 2.51 | 0.68 | 0.49 | 0.19 | 9.71 | 4.58 | 5.13 |
| Titluri de participare | 0.08 | 0.05 | 0.03 | 4.03 | 1.69 | 2.34 | 2.51 | | 2.51 | 0.68 | 0.49 | 0.19 | 7.30 | 2.23 | 5.07 |
| Bănci | 0.08 | | 0.08 | 3.24 | 1.57 | 1.67 | 2.02 | | 2.02 | | 0.11 | -0.11 | 5.34 | 1.68 | 3.66 |
| Alte sectoare | | 0.05 | -0.05 | 0.79 | 0.12 | 0.67 | 0.49 | | 0.49 | 0.68 | 0.38 | 0.30 | 1.96 | 0.55 | 1.41 |
| Titluri de angajamente | 2.34 | 2.35 | -0.01 | 0.07 | | 0.07 | | | | | | | 2.41 | 2.35 | 0.06 |
| Obligațiuni și alte titluri de angajamente | 2.34 | 2.35 | -0.01 | 0.07 | | 0.07 | | | | | | | 2.41 | 2.35 | 0.06 |
| Bănci | 2.34 | 2.35 | -0.01 | 0.07 | | 0.07 | | | | | | | 2.41 | 2.35 | 0.06 |
| Derivate financiare, net | 0.02 | | 0.02 | 0.17 | | 0.17 | 0.01 | | 0.01 | | 0.01 | -0.01 | 0.20 | 0.01 | 0.19 |
| Bănci | 0.02 | | 0.02 | 0.17 | | 0.17 | 0.01 | | 0.01 | | 0.01 | -0.01 | 0.20 | 0.01 | 0.19 |
| Derivate financiare, active | | | | | | | | | | | 0.01 | -0.01 | | 0.01 | -0.01 |
| Bănci | | | | | | | | | | | 0.01 | -0.01 | | 0.01 | -0.01 |
| Derivate financiare, pasive | 0.02 | | 0.02 | 0.17 | | 0.17 | 0.01 | | 0.01 | | | | 0.20 | | 0.20 |
| Bănci | 0.02 | | 0.02 | 0.17 | | 0.17 | 0.01 | | 0.01 | | | | 0.20 | | 0.20 |
| Alte investiții | 220.17 | 117.94 | 102.23 | 356.66 | 202.04 | 154.62 | 398.75 | 205.11 | 193.64 | 485.07 | 198.98 | 286.09 | 1460.65 | 724.07 | 736.58 |
| Active | 118.19 | 11.65 | 106.54 | 35.86 | 31.69 | 4.17 | 36.58 | 71.20 | -34.62 | 75.55 | 60.82 | 14.73 | 266.18 | 175.36 | 90.82 |
| Credite comerciale | 1.00 | 2.41 | -1.41 | 1.00 | 12.04 | -11.04 | 1.00 | 27.01 | -26.01 | 1.00 | 36.84 | -35.84 | 4.00 | 78.30 | -74.30 |
| Alte sectoare | 1.00 | 2.41 | -1.41 | 1.00 | 12.04 | -11.04 | 1.00 | 27.01 | -26.01 | 1.00 | 36.84 | -35.84 | 4.00 | 78.30 | -74.30 |
| Pe termen scurt | 1.00 | 2.41 | -1.41 | 1.00 | 12.04 | -11.04 | 1.00 | 27.01 | -26.01 | 1.00 | 36.84 | -35.84 | 4.00 | 78.30 | -74.30 |
| Împrumuturi | 0.51 | 0.06 | 0.45 | 0.23 | 2.91 | -2.68 | 1.23 | 0.52 | 0.71 | 3.51 | | 3.51 | 5.48 | 3.49 | 1.99 |
| Bănci | 0.41 | | 0.41 | 0.02 | | 0.02 | 0.56 | | 0.56 | 0.81 | | 0.81 | 1.80 | | 1.80 |
| Pe termen lung | 0.41 | | 0.41 | 0.02 | | 0.02 | 0.56 | | 0.56 | 0.81 | | 0.81 | 1.80 | | 1.80 |

| | Trimestrul I | | | Trimestrul II | | | Trimestrul III | | | Trimestrul IV | | | Total | | |
|---|----------------|----------------|---------|----------------|----------------|--------|----------------|----------------|---------|----------------|----------------|--------|----------------|----------------|---------|
| | credit | debit | net | credit | debit | net | credit | debit | net | credit | debit | net | credit | debit | net |
| Alte sectoare | 0.10 | 0.06 | 0.04 | 0.21 | 2.91 | -2.70 | 0.67 | 0.52 | 0.15 | 2.70 | 2.70 | 2.70 | 3.68 | 3.49 | 0.19 |
| Pe termen lung | 0.10 | 0.01 | 0.09 | 0.21 | 0.03 | 0.18 | 0.62 | 0.02 | 0.60 | 0.60 | 0.60 | 0.93 | 0.06 | 0.87 | |
| Pe termen scurt | | 0.05 | -0.05 | | 2.88 | -2.88 | 0.05 | 0.50 | -0.45 | 2.70 | 2.70 | 2.70 | 2.75 | 3.43 | -0.68 |
| Valută și depozite | 116.68 | 9.18 | 107.50 | 34.63 | 16.74 | 17.89 | 34.35 | 43.67 | -9.32 | 71.04 | 23.98 | 47.06 | 256.70 | 93.57 | 163.13 |
| Bănci | 99.47 | | 99.47 | 13.32 | 3.75 | 9.57 | 5.57 | 27.04 | -21.47 | | 7.67 | -7.67 | 118.36 | 38.46 | 79.90 |
| Alte sectoare | 17.21 | 9.18 | 8.03 | 21.31 | 12.99 | 8.32 | 28.78 | 16.63 | 12.15 | 71.04 | 16.31 | 54.73 | 138.34 | 55.11 | 83.23 |
| Pasive | 101.98 | 106.29 | -4.31 | 320.80 | 170.35 | 150.45 | 362.17 | 133.91 | 228.26 | 409.52 | 138.16 | 271.36 | 1194.47 | 548.71 | 645.76 |
| Credite comerciale | 6.56 | | 6.56 | 70.34 | | 70.34 | 76.60 | | 76.60 | 47.22 | | 47.22 | 200.72 | | 200.72 |
| Alte sectoare | 6.56 | | 6.56 | 70.34 | | 70.34 | 76.60 | | 76.60 | 47.22 | | 47.22 | 200.72 | | 200.72 |
| Pe termen scurt | 6.56 | | 6.56 | 70.34 | | 70.34 | 76.60 | | 76.60 | 47.22 | | 47.22 | 200.72 | | 200.72 |
| Împrumuturi | 88.94 | 85.69 | 3.25 | 241.75 | 117.40 | 124.35 | 250.65 | 133.32 | 117.33 | 212.23 | 125.77 | 86.46 | 793.57 | 462.18 | 331.39 |
| Autorități monetare | | 2.88 | -2.88 | 55.68 | | 55.68 | 79.69 | 1.48 | 78.21 | | 1.80 | -1.80 | 135.37 | 6.16 | 129.21 |
| Utilizarea creditelor și a împrumuturilor FMI | | 2.88 | -2.88 | 55.68 | | 55.68 | 79.69 | 1.48 | 78.21 | | 1.80 | -1.80 | 135.37 | 6.16 | 129.21 |
| Sectorul guvernamental | 11.07 | 14.51 | -3.44 | 49.40 | 22.79 | 26.61 | 25.90 | 14.79 | 11.11 | 26.43 | 10.22 | 16.21 | 112.80 | 62.31 | 50.49 |
| Utilizarea creditelor și a împrumuturilor FMI | | | | 23.87 | | 23.87 | | | | | | | 23.87 | | 23.87 |
| Alte împrumuturi pe termen lung | 11.07 | 14.51 | -3.44 | 25.53 | 22.79 | 2.74 | 25.90 | 14.79 | 11.11 | 26.43 | 10.22 | 16.21 | 88.93 | 62.31 | 26.62 |
| Sectorul bancar | 27.65 | 14.53 | 13.12 | 51.25 | 23.01 | 28.24 | 81.75 | 63.12 | 18.63 | 81.86 | 51.77 | 30.09 | 242.51 | 152.43 | 90.08 |
| Pe termen lung | 27.65 | 14.53 | 13.12 | 48.95 | 21.01 | 27.94 | 79.75 | 63.12 | 16.63 | 43.11 | 28.97 | 14.14 | 199.46 | 127.63 | 71.83 |
| Pe termen scurt | | | | 2.30 | 2.00 | 0.30 | 2.00 | | 2.00 | 38.75 | 22.80 | 15.95 | 43.05 | 24.80 | 18.25 |
| Alte sectoare | 50.22 | 53.77 | -3.55 | 85.42 | 71.60 | 13.82 | 63.31 | 53.93 | 9.38 | 103.94 | 61.98 | 41.96 | 302.89 | 241.28 | 61.61 |
| Pe termen lung | 38.88 | 45.48 | -6.60 | 84.48 | 65.75 | 18.73 | 62.63 | 53.25 | 9.38 | 101.19 | 60.97 | 40.22 | 287.18 | 225.45 | 61.73 |
| Pe termen scurt | 11.34 | 8.29 | 3.05 | 0.94 | 5.85 | -4.91 | 0.68 | 0.68 | | 2.75 | 1.01 | 1.74 | 15.71 | 15.83 | -0.12 |
| Valută și depozite | | 8.45 | -8.45 | | 5.54 | -5.54 | 5.03 | 0.08 | 4.95 | 57.71 | 0.98 | 56.73 | 62.74 | 15.05 | 47.69 |
| Sectorul bancar | | 8.45 | -8.45 | | 5.54 | -5.54 | 5.03 | 0.08 | 4.95 | 57.71 | 0.98 | 56.73 | 62.74 | 15.05 | 47.69 |
| Alte pasive | 6.48 | 12.15 | -5.67 | 8.71 | 47.41 | -38.70 | 29.89 | 0.51 | 29.38 | 92.36 | 11.41 | 80.95 | 137.44 | 71.48 | 65.96 |
| Sectorul bancar | | | | 1.21 | | 1.21 | | 0.51 | -0.51 | 5.02 | | 5.02 | 6.23 | 0.51 | 5.72 |
| Pe termen scurt | | | | 1.21 | | 1.21 | | 0.51 | -0.51 | 5.02 | | 5.02 | 6.23 | 0.51 | 5.72 |
| Alte sectoare | 6.48 | 12.15 | -5.67 | 7.50 | 47.41 | -39.91 | 29.89 | | 29.89 | 87.34 | 11.41 | 75.93 | 131.21 | 70.97 | 60.24 |
| Pe termen scurt | 6.48 | 12.15 | -5.67 | 7.50 | 47.41 | -39.91 | 29.89 | | 29.89 | 87.34 | 11.41 | 75.93 | 131.21 | 70.97 | 60.24 |
| Active de rezervă | 189.05 | 214.31 | -25.26 | 72.25 | 158.16 | -85.91 | 230.28 | 345.47 | -115.19 | 284.50 | 336.25 | -51.75 | 776.08 | 1054.19 | -278.11 |
| Aur monetar | | | | | | | | | | | 0.38 | -0.38 | | 0.38 | -0.38 |
| Drepturi speciale de trager | | 0.47 | -0.47 | 0.51 | | 0.51 | 0.17 | | 0.17 | | 0.75 | -0.75 | 0.68 | 1.22 | -0.54 |
| Deviz | 189.05 | 213.84 | -24.79 | 71.74 | 158.16 | -86.42 | 230.11 | 345.47 | -115.36 | 284.50 | 335.12 | -50.62 | 775.40 | 1052.59 | -277.19 |
| Valută și depozite | 189.05 | | 189.05 | 158.16 | -158.16 | | 284.50 | 345.47 | -345.47 | 284.50 | | 284.50 | 473.55 | 503.63 | -30.08 |
| Titluri de valoare | | 213.84 | -213.84 | 71.74 | | 71.74 | 230.11 | | 230.11 | | | 335.12 | 301.85 | 548.96 | -247.11 |
| Erori și omisiuni | 53.92 | | 53.92 | 57.35 | | 57.35 | 27.61 | | 27.61 | | 51.18 | -51.18 | 138.88 | 51.18 | 87.70 |
| Balanța | 1700.69 | 1700.69 | | 2025.05 | 2025.05 | | 2279.78 | 2279.78 | | 2544.26 | 2544.26 | | 8549.78 | 8549.78 | |

Cursul oficial de schimb al leului moldovenesc față de 1 dolar SUA (medie trimestrială)

| Trimestrul I | Trimestrul II | Trimestrul III | Trimestrul IV |
|--------------|---------------|----------------|---------------|
| 11.7585 | 11.7306 | 11.8912 | 12.0430 |

Anexa 5. Balanța de plăți a Republicii Moldova pentru anul 2010 (actualizată)

| | milioane USD | | | | | | | | | | | | | | |
|---|---------------|---------------|----------------|---------------|----------------|----------------|----------------|----------------|----------------|----------------|----------------|---------------|----------------|----------------|----------------|
| | Trimestrul I | | | Trimestrul II | | | Trimestrul III | | | Trimestrul IV | | | Total | | |
| | credit | debit | net | credit | debit | net | credit | debit | net | credit | debit | net | credit | debit | net |
| Contul curent | 863.19 | 985.80 | -122.61 | 992.55 | 1167.81 | -175.26 | 1155.61 | 1256.50 | -100.89 | 1462.69 | 1515.27 | -52.58 | 4474.04 | 4925.38 | -451.34 |
| Bunuri și servicii | 454.89 | 910.42 | -455.53 | 482.50 | 1083.64 | -601.14 | 576.20 | 1156.20 | -580.00 | 777.15 | 1423.44 | -646.29 | 2290.74 | 4573.70 | -2282.96 |
| Bunuri | 312.31 | 749.30 | -436.99 | 315.59 | 903.61 | -588.02 | 393.17 | 954.88 | -561.71 | 569.36 | 1202.09 | -632.73 | 1590.43 | 3809.88 | -2219.45 |
| Export total (FOB) | 312.31 | | 312.31 | 315.59 | | 315.59 | 393.17 | | 393.17 | 569.36 | | 569.36 | 1590.43 | | 1590.43 |
| Mărfuri generale | 209.71 | | 209.71 | 209.84 | | 209.84 | 282.80 | | 282.80 | 444.41 | | 444.41 | 1146.76 | | 1146.76 |
| Bunuri pentru prelucrare | 96.18 | | 96.18 | 98.60 | | 98.60 | 103.11 | | 103.11 | 116.84 | | 116.84 | 414.73 | | 414.73 |
| Prelucrare peste hotare | 0.15 | | 0.15 | 0.09 | | 0.09 | 0.22 | | 0.22 | 3.71 | | 3.71 | 4.17 | | 4.17 |
| Prelucrare în interiorul țării | 96.03 | | 96.03 | 98.51 | | 98.51 | 102.89 | | 102.89 | 113.13 | | 113.13 | 410.56 | | 410.56 |
| Reparații de bunuri | 0.09 | | 0.09 | 0.26 | | 0.26 | 0.13 | | 0.13 | 0.21 | | 0.21 | 0.69 | | 0.69 |
| Bunuri procurate în porturi de către cărauși | 6.30 | | 6.30 | 6.82 | | 6.82 | 7.03 | | 7.03 | 7.85 | | 7.85 | 28.00 | | 28.00 |
| Aur nemonetar | 0.03 | | 0.03 | 0.07 | | 0.07 | 0.10 | | 0.10 | 0.05 | | 0.05 | 0.25 | | 0.25 |
| Import total (FOB) | | 749.30 | -749.30 | | 903.61 | -903.61 | | 954.88 | -954.88 | | 1202.09 | -1202.09 | | 3809.88 | -3809.88 |
| <i>din care resurse energetice (fără energia electrică)</i> | | 179.96 | -179.96 | | 142.08 | -142.08 | | 166.36 | -166.36 | | 244.37 | -244.37 | | 732.77 | -732.77 |
| Bunuri pentru prelucrare | | 68.68 | -68.68 | | 86.66 | -86.66 | | 70.26 | -70.26 | | 86.78 | -86.78 | | 312.38 | -312.38 |
| Prelucrare peste hotare | | 0.79 | -0.79 | | 1.37 | -1.37 | | 0.72 | -0.72 | | 1.03 | -1.03 | | 3.91 | -3.91 |
| Prelucrare în interiorul țării | | 67.89 | -67.89 | | 85.29 | -85.29 | | 69.54 | -69.54 | | 85.75 | -85.75 | | 308.47 | -308.47 |
| Reparații de bunuri | | 0.07 | -0.07 | | 2.59 | -2.59 | | 0.60 | -0.60 | | 2.55 | -2.55 | | 5.81 | -5.81 |
| Bunuri procurate în porturi de către cărauși | | 3.40 | -3.40 | | 3.80 | -3.80 | | 5.98 | -5.98 | | 5.94 | -5.94 | | 19.12 | -19.12 |
| Aur nemonetar | | 0.02 | -0.02 | | 0.02 | -0.02 | | | | | 0.04 | -0.04 | | 0.08 | -0.08 |
| Servicii | 142.58 | 161.12 | -18.54 | 166.91 | 180.03 | -13.12 | 183.03 | 201.32 | -18.29 | 207.79 | 221.35 | -13.56 | 700.31 | 763.82 | -63.51 |
| Export total | 142.58 | | 142.58 | 166.91 | | 166.91 | 183.03 | | 183.03 | 207.79 | | 207.79 | 700.31 | | 700.31 |
| Import total | | 161.12 | -161.12 | | 180.03 | -180.03 | | 201.32 | -201.32 | | 221.35 | -221.35 | | 763.82 | -763.82 |
| Transport | 49.70 | 58.30 | -8.60 | 58.13 | 66.24 | -8.11 | 62.30 | 72.25 | -9.95 | 74.33 | 87.77 | -13.44 | 244.46 | 284.56 | -40.10 |
| Călătorii | 30.89 | 52.29 | -21.40 | 45.01 | 64.90 | -19.89 | 52.63 | 73.02 | -20.39 | 44.18 | 70.10 | -25.92 | 172.71 | 260.31 | -87.60 |
| Servicii de comunicații | 27.25 | 7.89 | 19.36 | 30.33 | 8.82 | 21.51 | 33.32 | 10.72 | 22.60 | 35.15 | 10.70 | 24.45 | 126.05 | 38.13 | 87.92 |
| Servicii de construcții | 2.29 | 5.43 | -3.14 | 2.96 | 5.27 | -2.31 | 2.37 | 5.11 | -2.74 | 6.91 | 8.67 | -1.76 | 14.53 | 24.48 | -9.95 |
| Servicii de asigurări | 0.05 | 4.53 | -4.48 | 0.21 | 3.20 | -2.99 | 0.60 | 4.06 | -3.46 | 0.34 | 3.91 | -3.57 | 1.20 | 15.70 | -14.50 |
| Servicii financiare | 0.98 | 2.07 | -1.09 | 0.56 | 1.18 | -0.62 | 0.76 | 1.39 | -0.63 | 0.80 | 1.85 | -1.05 | 3.10 | 6.49 | -3.39 |
| Servicii de informatică și informaționale | 6.86 | 7.44 | -0.58 | 6.62 | 5.25 | 1.37 | 7.92 | 3.83 | 4.09 | 12.02 | 7.11 | 4.91 | 33.42 | 23.63 | 9.79 |
| Servicii royalty și onorarii pentru licențe | 1.08 | 4.10 | -3.02 | 1.26 | 1.61 | -0.35 | 1.44 | 4.16 | -2.72 | 1.08 | 2.88 | -1.80 | 4.86 | 12.75 | -7.89 |
| Alte servicii de afaceri | 14.79 | 10.73 | 4.06 | 14.30 | 14.78 | -0.48 | 14.47 | 17.19 | -2.72 | 18.56 | 13.87 | 4.69 | 62.12 | 56.57 | 5.55 |
| Servicii personale, culturale și de recreare | | 0.20 | -0.20 | | 0.40 | -0.40 | | 0.21 | -0.21 | 0.07 | 0.29 | -0.22 | 0.07 | 1.10 | -1.03 |
| Servicii guvernamentale neincluse în altă parte | 8.69 | 8.14 | 0.55 | 7.53 | 8.38 | -0.85 | 7.22 | 9.38 | -2.16 | 14.35 | 14.20 | 0.15 | 37.79 | 40.10 | -2.31 |
| Venituri | 150.87 | 56.12 | 94.75 | 178.69 | 62.74 | 115.95 | 220.73 | 76.26 | 144.47 | 216.69 | 67.16 | 149.53 | 766.98 | 262.28 | 504.70 |
| Compensare pentru muncă | 145.53 | 12.06 | 133.47 | 172.35 | 12.19 | 160.16 | 214.53 | 13.78 | 200.75 | 210.55 | 21.32 | 189.23 | 742.96 | 59.35 | 683.61 |
| Venituri din investiții | 5.34 | 44.06 | -38.72 | 6.34 | 50.55 | -44.21 | 6.20 | 62.48 | -56.28 | 6.14 | 45.84 | -39.70 | 24.02 | 202.93 | -178.91 |
| Venituri din investiții directe | 1.04 | 31.87 | -30.83 | 2.36 | 38.51 | -36.15 | 1.96 | 48.72 | -46.76 | 1.38 | 32.84 | -31.46 | 6.74 | 151.94 | -145.20 |
| Venituri din titluri de participare | 0.57 | 30.82 | -30.25 | 2.29 | 37.29 | -35.00 | 1.94 | 41.88 | -39.94 | 1.36 | 29.21 | -27.85 | 6.16 | 139.20 | -133.04 |
| Dividende și profituri distribuite ale filialelor | 0.57 | 26.33 | -25.76 | 2.29 | 34.74 | -32.45 | 1.94 | 29.38 | -27.44 | 1.36 | 34.20 | -32.84 | 6.16 | 124.65 | -118.49 |

| | Trimestrul I | | | Trimestrul II | | | Trimestrul III | | | Trimestrul IV | | | Total | | |
|---|---------------|---------------|--------------|---------------|---------------|---------------|----------------|---------------|--------------|---------------|---------------|--------------|----------------|----------------|---------------|
| | credit | debit | net | credit | debit | net | credit | debit | net | credit | debit | net | credit | debit | net |
| Venit reinvestit și profituri nedistribuite ale | | 4.49 | -4.49 | | 2.55 | -2.55 | | 12.50 | -12.50 | | -4.99 | 4.99 | | -4.55 | 14.55 |
| Dobânzi | 0.47 | 1.05 | -0.58 | 0.07 | 1.22 | -1.15 | 0.02 | 6.84 | -6.82 | 0.02 | 3.63 | -3.61 | 0.58 | 12.74 | -12.16 |
| Venituri din investiții de portofoliu | 3.52 | 0.38 | 3.14 | 3.19 | 2.14 | 1.05 | 3.37 | 0.13 | 3.24 | 3.68 | 0.09 | 3.59 | 13.76 | 2.74 | 11.02 |
| Dividende | | 0.38 | -0.38 | 0.09 | 2.14 | -2.05 | 0.01 | 0.09 | -0.08 | | 0.09 | -0.09 | 0.10 | 2.70 | -2.60 |
| Bănci | | | | | 1.82 | -1.82 | | | | | | | | 1.82 | -1.82 |
| Alte sectoare | | 0.38 | -0.38 | 0.09 | 0.32 | -0.23 | 0.01 | 0.09 | -0.08 | | 0.09 | -0.09 | 0.10 | 0.88 | -0.78 |
| Dobânzi | 3.52 | | 3.52 | 3.10 | | 3.10 | 3.36 | 0.04 | 3.32 | 3.68 | | 3.68 | 13.66 | 0.04 | 13.62 |
| Obligațiuni și alte titluri de angajamente | 3.52 | | 3.52 | 3.10 | | 3.10 | 3.36 | 0.04 | 3.32 | 3.68 | | 3.68 | 13.66 | 0.04 | 13.62 |
| Autorități monetare | 3.52 | | 3.52 | 3.10 | | 3.10 | 3.36 | | 3.36 | 3.68 | | 3.68 | 13.66 | | 13.66 |
| Alte sectoare | | | | | | | | 0.04 | -0.04 | | | | | 0.04 | -0.04 |
| Venituri din alte investiții | 0.78 | 11.81 | -11.03 | 0.79 | 9.90 | -9.11 | 0.87 | 13.63 | -12.76 | 1.08 | 12.91 | -11.83 | 3.52 | 48.25 | -44.73 |
| Autorități monetare | 0.59 | 0.12 | 0.47 | 0.60 | 0.11 | 0.49 | 0.59 | 0.11 | 0.48 | 0.52 | 0.21 | 0.31 | 2.30 | 0.55 | 1.75 |
| Sectorul guvernamental | | 4.79 | -4.79 | | 2.16 | -2.16 | | 4.37 | -4.37 | | 3.27 | -3.27 | | 14.59 | -14.59 |
| Bănci | 0.19 | 3.50 | -3.31 | 0.18 | 2.48 | -2.30 | 0.25 | 4.00 | -3.75 | 0.44 | 2.82 | -2.38 | 1.06 | 12.80 | -11.74 |
| Alte sectoare | | 3.40 | -3.40 | 0.01 | 5.15 | -5.14 | 0.03 | 5.15 | -5.12 | 0.12 | 6.61 | -6.49 | 0.16 | 20.31 | -20.15 |
| Transferuri curente | 257.43 | 19.26 | 238.17 | 331.36 | 21.43 | 309.93 | 358.68 | 24.04 | 334.64 | 468.85 | 24.67 | 444.18 | 1416.32 | 89.40 | 1326.92 |
| Guvernamentale | 24.96 | 2.93 | 22.03 | 53.05 | 1.41 | 51.64 | 30.35 | 1.08 | 29.27 | 141.89 | 1.37 | 140.52 | 250.25 | 6.79 | 243.46 |
| Alte sectoare | 232.47 | 16.33 | 216.14 | 278.31 | 20.02 | 258.29 | 328.33 | 22.96 | 305.37 | 326.96 | 23.30 | 303.66 | 1166.07 | 82.61 | 1083.46 |
| Transferuri personale | 124.15 | 3.92 | 120.23 | 146.80 | 4.81 | 141.99 | 167.52 | 5.30 | 162.22 | 170.00 | 5.21 | 164.79 | 608.47 | 19.24 | 589.23 |
| Alte transferuri | 108.32 | 12.41 | 95.91 | 131.51 | 15.21 | 116.30 | 160.81 | 17.66 | 143.15 | 156.96 | 18.09 | 138.87 | 557.60 | 63.37 | 494.23 |
| Contul de capital și financiar | 421.76 | 339.14 | 82.62 | 432.64 | 266.57 | 166.07 | 439.20 | 391.49 | 47.71 | 385.46 | 308.14 | 77.32 | 1679.06 | 1305.34 | 373.72 |
| Contul de capital | 2.67 | 7.88 | -5.21 | 3.69 | 12.60 | -8.91 | 2.88 | 9.21 | -6.33 | 4.15 | 12.06 | -7.91 | 13.39 | 41.75 | -28.36 |
| Transferuri de capital | 2.67 | 7.88 | -5.21 | 3.69 | 12.60 | -8.91 | 2.88 | 9.21 | -6.33 | 4.15 | 12.06 | -7.91 | 13.39 | 41.75 | -28.36 |
| Alte sectoare | 2.67 | 7.88 | -5.21 | 3.69 | 12.60 | -8.91 | 2.88 | 9.21 | -6.33 | 4.15 | 12.06 | -7.91 | 13.39 | 41.75 | -28.36 |
| Transferurile migranților | 2.67 | 7.88 | -5.21 | 2.81 | 12.00 | -9.19 | 2.88 | 9.21 | -6.33 | 3.70 | 12.06 | -8.36 | 12.06 | 41.15 | -29.09 |
| Altele | | | | 0.88 | 0.60 | 0.28 | | | | 0.45 | | 0.45 | 1.33 | 0.60 | 0.73 |
| Contul financiar | 419.09 | 331.26 | 87.83 | 428.95 | 253.97 | 174.98 | 436.32 | 382.28 | 54.04 | 381.31 | 296.08 | 85.23 | 1665.67 | 1263.59 | 402.08 |
| Investiții directe | 71.69 | 25.45 | 46.24 | 74.78 | 40.44 | 34.34 | 108.41 | 32.63 | 75.78 | 103.74 | 55.71 | 48.03 | 358.62 | 154.23 | 204.39 |
| Peste hotare | | 0.19 | -0.19 | 0.09 | 2.13 | -2.04 | | 0.16 | -0.16 | | 1.12 | -1.12 | 0.09 | 3.60 | -3.51 |
| Capital social și venit reinvestit | | 0.18 | -0.18 | 0.09 | 2.05 | -1.96 | | 0.13 | -0.13 | | 1.12 | -1.12 | 0.09 | 3.48 | -3.39 |
| Capital social | | 0.18 | -0.18 | 0.09 | 2.05 | -1.96 | | 0.13 | -0.13 | | 1.12 | -1.12 | 0.09 | 3.48 | -3.39 |
| Creație față de filiale | | 0.18 | -0.18 | 0.09 | 2.05 | -1.96 | | 0.13 | -0.13 | | 1.12 | -1.12 | 0.09 | 3.48 | -3.39 |
| Alte sectoare | | 0.18 | -0.18 | 0.09 | 2.05 | -1.96 | | 0.13 | -0.13 | | 1.12 | -1.12 | 0.09 | 3.48 | -3.39 |
| Alt capital | | 0.01 | -0.01 | | 0.08 | -0.08 | | 0.03 | -0.03 | | 0.12 | -0.12 | | 0.12 | -0.12 |
| Creație față de filiale | | 0.01 | -0.01 | | 0.08 | -0.08 | | 0.03 | -0.03 | | 0.12 | -0.12 | | 0.12 | -0.12 |
| Alte sectoare | | 0.01 | -0.01 | | 0.08 | -0.08 | | 0.03 | -0.03 | | 0.12 | -0.12 | | 0.12 | -0.12 |
| În economia națională | 71.69 | 25.26 | 46.43 | 74.69 | 38.31 | 36.38 | 108.41 | 32.47 | 75.94 | 103.74 | 54.59 | 49.15 | 358.53 | 150.63 | 207.90 |
| Capital social și venit reinvestit | 32.27 | 4.55 | 27.72 | 29.55 | 9.02 | 20.53 | 78.06 | 7.92 | 70.14 | 61.00 | 7.86 | 53.14 | 200.88 | 29.35 | 171.53 |
| Capital social | 27.78 | 4.55 | 23.23 | 27.00 | 9.02 | 17.98 | 65.56 | 7.92 | 57.64 | 65.99 | 7.86 | 58.13 | 186.33 | 29.35 | 156.98 |
| Angajamente față de investitorii străini | 27.78 | 4.55 | 23.23 | 27.00 | 9.02 | 17.98 | 65.56 | 7.92 | 57.64 | 65.99 | 7.86 | 58.13 | 186.33 | 29.35 | 156.98 |
| Bănci | | | | 0.14 | | 0.14 | 24.28 | | 24.28 | 9.61 | | 9.61 | 34.03 | | 34.03 |
| Alte sectoare | 27.78 | 4.55 | 23.23 | 26.86 | 9.02 | 17.84 | 41.28 | 7.92 | 33.36 | 56.38 | 7.86 | 48.52 | 152.30 | 29.35 | 122.95 |

| | Trimestrul I | | | Trimestrul II | | | Trimestrul III | | | Trimestrul IV | | | Total | | |
|--|--------------|--------|--------|---------------|--------|--------|----------------|--------|--------|---------------|--------|--------|---------|--------|--------|
| | credit | debit | net | credit | debit | net | credit | debit | net | credit | debit | net | credit | debit | net |
| Venit reinvestit | 4.49 | | 4.49 | 2.55 | | 2.55 | 12.50 | | 12.50 | -4.99 | | -4.99 | 14.55 | | 14.55 |
| Angajamente | | 4.49 | -4.49 | 2.55 | | 2.55 | 12.50 | | 12.50 | -4.99 | | -4.99 | 14.55 | | 14.55 |
| Bănci | 1.50 | | 1.50 | -1.49 | | -1.49 | -15.50 | | -15.50 | -9.17 | | -9.17 | -24.66 | | -24.66 |
| Alte sectoare | 2.99 | | 2.99 | 4.04 | | 4.04 | 28.00 | | 28.00 | 4.18 | | 4.18 | 39.21 | | 39.21 |
| Alt capital | 39.42 | 20.71 | 18.71 | 45.14 | 29.29 | 15.85 | 30.35 | 24.55 | 5.80 | 42.74 | 46.73 | -3.99 | 157.65 | 121.28 | 36.37 |
| Creanțe față de investitorii străini | 2.56 | | 2.56 | 0.15 | | 0.15 | | | | | 6.80 | -6.80 | 2.71 | 6.80 | -4.09 |
| Alte sectoare | 2.56 | | 2.56 | 0.15 | | 0.15 | | | | | 6.80 | -6.80 | 2.71 | 6.80 | -4.09 |
| Angajamente față de investitorii străini | 36.86 | 20.71 | 16.15 | 44.99 | 29.29 | 15.70 | 30.35 | 24.55 | 5.80 | 42.74 | 39.93 | 2.81 | 154.94 | 114.48 | 40.46 |
| Alte sectoare | 36.86 | 20.71 | 16.15 | 44.99 | 29.29 | 15.70 | 30.35 | 24.55 | 5.80 | 42.74 | 39.93 | 2.81 | 154.94 | 114.48 | 40.46 |
| Investiții de portofoliu | 0.02 | 0.01 | 0.01 | 1.84 | 0.11 | 1.73 | 1.75 | 4.62 | -2.87 | 2.34 | 0.21 | 2.13 | 5.95 | 4.95 | 1.00 |
| Active | | | | | 0.10 | -0.10 | | 4.55 | -4.55 | 0.01 | 0.20 | -0.19 | 0.01 | 4.85 | -4.84 |
| Titluri de participare | | | | | 0.10 | -0.10 | | 0.20 | -0.20 | 0.01 | 0.18 | -0.17 | 0.01 | 0.48 | -0.47 |
| Alte sectoare | | | | | 0.10 | -0.10 | | 0.20 | -0.20 | 0.01 | 0.18 | -0.17 | 0.01 | 0.48 | -0.47 |
| Titluri de creanță | | | | | | | | 4.35 | -4.35 | | 0.02 | -0.02 | | 4.37 | -4.37 |
| Obligațiuni și alte titluri de creanță | | | | | | | | 4.35 | -4.35 | | 0.02 | -0.02 | | 4.37 | -4.37 |
| Bănci | | | | | | | | 4.35 | -4.35 | | 0.02 | -0.02 | | 4.37 | -4.37 |
| Pasive | 0.02 | 0.01 | 0.01 | 1.84 | 0.01 | 1.83 | 1.75 | 0.07 | 1.68 | 2.33 | 0.01 | 2.32 | 5.94 | 0.10 | 5.84 |
| Titluri de participare | 0.02 | 0.01 | 0.01 | 1.84 | 0.01 | 1.83 | 1.75 | 0.07 | 1.68 | 2.33 | 0.01 | 2.32 | 5.94 | 0.10 | 5.84 |
| Bănci | | | | 1.84 | | 1.84 | 1.73 | 0.06 | 1.67 | 2.24 | | 2.24 | 5.81 | 0.06 | 5.75 |
| Alte sectoare | 0.02 | 0.01 | 0.01 | | 0.01 | -0.01 | 0.02 | 0.01 | 0.01 | 0.09 | 0.01 | 0.08 | 0.13 | 0.04 | 0.09 |
| Derivate financiare, net | | 0.31 | -0.31 | | 0.29 | -0.29 | | 0.02 | -0.02 | | 0.01 | -0.01 | | 0.63 | -0.63 |
| Bănci | | 0.31 | -0.31 | | 0.29 | -0.29 | | 0.02 | -0.02 | | 0.01 | -0.01 | | 0.63 | -0.63 |
| Derivate financiare, active | | 0.31 | -0.31 | | 0.29 | -0.29 | | 0.02 | -0.02 | | 0.01 | -0.01 | | 0.63 | -0.63 |
| Bănci | | 0.31 | -0.31 | | 0.29 | -0.29 | | 0.02 | -0.02 | | 0.01 | -0.01 | | 0.63 | -0.63 |
| Alte investiții | 250.37 | 174.42 | 75.95 | 277.64 | 122.92 | 154.72 | 248.23 | 152.18 | 96.05 | 275.23 | 110.26 | 164.97 | 1051.47 | 559.78 | 491.69 |
| Active | 54.51 | 41.81 | 12.70 | 61.42 | 12.86 | 48.56 | 26.97 | 28.43 | -1.46 | 33.51 | 17.80 | 15.71 | 176.41 | 100.90 | 75.51 |
| Credite comerciale | 1.00 | 35.79 | -34.79 | 28.42 | 0.01 | 28.41 | 15.35 | 0.01 | 15.34 | 12.29 | 0.01 | 12.28 | 57.06 | 35.82 | 21.24 |
| Alte sectoare | 1.00 | 35.79 | -34.79 | 28.42 | 0.01 | 28.41 | 15.35 | 0.01 | 15.34 | 12.29 | 0.01 | 12.28 | 57.06 | 35.82 | 21.24 |
| Pe termen scurt | 1.00 | 35.79 | -34.79 | 28.42 | 0.01 | 28.41 | 15.35 | 0.01 | 15.34 | 12.29 | 0.01 | 12.28 | 57.06 | 35.82 | 21.24 |
| Împrumuturi | | 0.04 | -0.04 | | 3.75 | -3.75 | | 2.54 | -2.54 | 0.08 | 1.14 | -1.06 | 0.08 | 7.47 | -7.39 |
| Bănci | | | | | 1.98 | -1.98 | | 1.77 | -1.77 | 0.01 | 1.14 | -1.13 | 0.01 | 4.89 | -4.88 |
| Pe termen lung | | | | | 1.98 | -1.98 | | 1.77 | -1.77 | 0.01 | 1.14 | -1.13 | 0.01 | 4.89 | -4.88 |
| Alte sectoare | | 0.04 | -0.04 | | 1.77 | -1.77 | | 0.77 | -0.77 | 0.07 | | 0.07 | 0.07 | 2.58 | -2.51 |
| Pe termen lung | | 0.04 | -0.04 | | 1.77 | -1.77 | | 0.77 | -0.77 | 0.07 | | 0.07 | 0.07 | 2.58 | -2.51 |
| Valută și depozite | 53.51 | 5.98 | 47.53 | 33.00 | 9.10 | 23.90 | 11.62 | 25.88 | -14.26 | 21.14 | 16.65 | 4.49 | 119.27 | 57.61 | 61.66 |
| Bănci | 40.84 | | 40.84 | 17.80 | | 17.80 | | 8.97 | -8.97 | | 5.68 | -5.68 | 58.64 | 14.65 | 43.99 |
| Alte sectoare | 12.67 | 5.98 | 6.69 | 15.20 | 9.10 | 6.10 | 11.62 | 16.91 | -5.29 | 21.14 | 10.97 | 10.17 | 60.63 | 42.96 | 17.67 |
| Pasive | 195.86 | 132.61 | 63.25 | 216.22 | 110.06 | 106.16 | 221.26 | 123.75 | 97.51 | 241.72 | 92.46 | 149.26 | 875.06 | 458.88 | 416.18 |
| Credite comerciale | 5.98 | | 5.98 | 54.66 | | 54.66 | 35.37 | | 35.37 | 3.08 | | 3.08 | 99.09 | | 99.09 |
| Alte sectoare | 5.98 | | 5.98 | 54.66 | | 54.66 | 35.37 | | 35.37 | 3.08 | | 3.08 | 99.09 | | 99.09 |
| Pe termen scurt | 5.98 | | 5.98 | 54.66 | | 54.66 | 35.37 | | 35.37 | 3.08 | | 3.08 | 99.09 | | 99.09 |
| Împrumuturi | 180.76 | 107.74 | 73.02 | 150.29 | 65.11 | 85.18 | 171.42 | 104.71 | 66.71 | 147.23 | 80.01 | 67.22 | 649.70 | 357.57 | 292.13 |

| | Trimestrul I | | | Trimestrul II | | | Trimestrul III | | | Trimestrul IV | | | Total | | |
|---|----------------|----------------|---------|----------------|----------------|--------|----------------|----------------|---------|----------------|----------------|---------|----------------|----------------|---------|
| | credit | debit | net | credit | debit | net | credit | debit | net | credit | debit | net | credit | debit | net |
| Autorități monetare | 31.08 | 2.85 | 28.23 | | 1.36 | -1.36 | 30.26 | 2.79 | 27.47 | | 1.41 | -1.41 | 61.34 | 8.41 | 52.93 |
| Utilizarea creditelor și a împrumuturilor FMI | 31.08 | 2.85 | 28.23 | | 1.36 | -1.36 | 30.26 | 2.79 | 27.47 | | 1.41 | -1.41 | 61.34 | 8.41 | 52.93 |
| Trageri | 31.08 | | 31.08 | | | | 30.26 | | 30.26 | | | | 61.34 | | 61.34 |
| Rambursări | | 2.85 | -2.85 | | 1.36 | -1.36 | | 2.79 | -2.79 | | 1.41 | -1.41 | | 8.41 | -8.41 |
| Sectorul guvernamental | 69.27 | 15.21 | 54.06 | 32.00 | 6.96 | 25.04 | 72.29 | 14.23 | 58.06 | 38.49 | 9.51 | 28.98 | 212.05 | 45.91 | 166.14 |
| Utilizarea creditelor și a împrumuturilor FMI | 61.03 | | 61.03 | | | | 60.71 | | 60.71 | | | | 121.74 | | 121.74 |
| Alte împrumuturi pe termen lung | 8.24 | 15.21 | -6.97 | 32.00 | 6.96 | 25.04 | 11.58 | 14.23 | -2.65 | 38.49 | 9.51 | 28.98 | 90.31 | 45.91 | 44.40 |
| Sectorul bancar | 38.10 | 56.70 | -18.60 | 54.30 | 12.58 | 41.72 | 19.37 | 41.05 | -21.68 | 45.21 | 12.80 | 32.41 | 156.98 | 123.13 | 33.85 |
| Pe termen lung | 38.10 | 56.70 | -18.60 | 51.53 | 12.58 | 38.95 | 19.37 | 38.28 | -18.91 | 45.21 | 12.80 | 32.41 | 154.21 | 120.36 | 33.85 |
| Pe termen scurt | | | | 2.77 | | 2.77 | | 2.77 | -2.77 | | | | 2.77 | | 2.77 |
| Alte sectoare | 42.31 | 32.98 | 9.33 | 63.99 | 44.21 | 19.78 | 49.50 | 46.64 | 2.86 | 63.53 | 56.29 | 7.24 | 219.33 | 180.12 | 39.21 |
| Pe termen lung | 40.49 | 32.66 | 7.83 | 62.65 | 43.42 | 19.23 | 44.40 | 46.53 | -2.13 | 57.77 | 49.41 | 8.36 | 205.31 | 172.02 | 33.29 |
| Pe termen scurt | 1.82 | 0.32 | 1.50 | 1.34 | 0.79 | 0.55 | 5.10 | 0.11 | 4.99 | 5.76 | 6.88 | -1.12 | 14.02 | 8.10 | 5.92 |
| Valută și depozite | 0.30 | 24.02 | -23.72 | 0.20 | 21.05 | -20.85 | | 12.71 | -12.71 | | 12.31 | -12.31 | 0.50 | 70.09 | -69.59 |
| Sectorul bancar | 0.30 | 24.02 | -23.72 | 0.20 | 21.05 | -20.85 | | 12.71 | -12.71 | | 12.31 | -12.31 | 0.50 | 70.09 | -69.59 |
| Alte pasive | 8.82 | 0.85 | 7.97 | 11.07 | 23.90 | -12.83 | 14.47 | 6.33 | 8.14 | 91.41 | 0.14 | 91.27 | 125.77 | 31.22 | 94.55 |
| Sectorul bancar | | | | 6.94 | | 6.94 | | 6.33 | -6.33 | | | | 6.94 | 6.33 | 0.61 |
| Pe termen scurt | | | | 6.94 | | 6.94 | | 6.33 | -6.33 | | | | 6.94 | 6.33 | 0.61 |
| Alte sectoare | 8.82 | 0.85 | 7.97 | 4.13 | 23.90 | -19.77 | 14.47 | | 14.47 | 91.41 | 0.14 | 91.27 | 118.83 | 24.89 | 93.94 |
| Pe termen scurt | 8.82 | 0.85 | 7.97 | 4.13 | 23.90 | -19.77 | 14.47 | | 14.47 | 91.41 | 0.14 | 91.27 | 118.83 | 24.89 | 93.94 |
| Active de rezervă | 97.01 | 131.07 | -34.06 | 74.69 | 90.21 | -15.52 | 77.93 | 192.83 | -114.90 | | 129.89 | -129.89 | 249.63 | 544.00 | -294.37 |
| Drepturi speciale de trageri | 3.18 | | 3.18 | 0.10 | | 0.10 | 0.11 | | 0.11 | | 0.22 | -0.22 | 3.39 | 0.22 | 3.17 |
| Devize străine | 93.83 | 131.07 | -37.24 | 74.59 | 90.21 | -15.62 | 77.82 | 192.83 | -115.01 | | 129.67 | -129.67 | 246.24 | 543.78 | -297.54 |
| Valută și depozite | 93.83 | | 93.83 | 74.59 | | 74.59 | 77.82 | | 77.82 | 71.09 | -71.09 | 246.24 | | 71.09 | 175.15 |
| Titluri de valoare | | 131.07 | -131.07 | | 90.21 | -90.21 | | 192.83 | -192.83 | | 58.58 | -58.58 | | 472.69 | -472.69 |
| Erori și omisiuni | 39.99 | | 39.99 | 9.19 | | 9.19 | 53.18 | | 53.18 | | 24.74 | -24.74 | 102.36 | 24.74 | 77.62 |
| Balanța | 1324.94 | 1324.94 | | 1434.38 | 1434.38 | | 1647.99 | 1647.99 | | 1848.15 | 1848.15 | | 6255.46 | 6255.46 | |

Cursul oficial de schimb al leului moldovenesc față de 1 dolar SUA (medie trimestrială)

| Trimestrul I | Trimestrul II | Trimestrul III | Trimestrul IV |
|--------------|---------------|----------------|---------------|
| 12.5612 | 12.6810 | 12.3247 | 11.9061 |

Anexa 6. Balanța de plăți a Republicii Moldova pentru anul 2009 (actualizată)

| | milioane USD | | | | | | | | | | | | | | |
|--|---------------|----------------|----------------|---------------|----------------|---------------|----------------|----------------|---------------|----------------|----------------|---------------|----------------|----------------|----------------|
| | Trimestrul I | | | Trimestrul II | | | Trimestrul III | | | Trimestrul IV | | | Total | | |
| | credit | debit | net | credit | debit | net | credit | debit | net | credit | debit | net | credit | debit | net |
| Contul curent | 786.36 | 1011.05 | -224.69 | 959.05 | 1009.46 | -50.41 | 999.79 | 1073.07 | -73.28 | 1170.89 | 1269.18 | -98.29 | 3916.09 | 4362.76 | -446.67 |
| Bunuri și servicii | 439.64 | 906.61 | -466.97 | 470.62 | 911.50 | -440.88 | 500.02 | 973.07 | -473.05 | 589.76 | 1197.40 | -607.64 | 2000.04 | 3988.58 | -1988.54 |
| Bunuri | 289.07 | 743.73 | -454.66 | 311.22 | 742.36 | -431.14 | 326.46 | 790.07 | -463.61 | 400.18 | 999.56 | -599.38 | 1326.93 | 3275.72 | -1948.79 |
| Export total (FOB) | 289.07 | | 289.07 | 311.22 | | 311.22 | 326.46 | | 326.46 | 400.18 | | 400.18 | 1326.93 | | 1326.93 |
| Mărfuri generale | 192.77 | | 192.77 | 209.95 | | 209.95 | 213.51 | | 213.51 | 286.54 | | 286.54 | 902.77 | | 902.77 |
| Bunuri pentru prelucrare | 89.52 | | 89.52 | 94.80 | | 94.80 | 105.86 | | 105.86 | 106.04 | | 106.04 | 396.22 | | 396.22 |
| Prelucrare peste hotare | 0.25 | | 0.25 | 0.02 | | 0.02 | 0.02 | | 0.02 | 0.16 | | 0.16 | 0.45 | | 0.45 |
| Prelucrare în interiorul țării | 89.27 | | 89.27 | 94.78 | | 94.78 | 105.84 | | 105.84 | 105.88 | | 105.88 | 395.77 | | 395.77 |
| Reparații de bunuri | 0.23 | | 0.23 | 0.24 | | 0.24 | 0.22 | | 0.22 | 0.20 | | 0.20 | 0.89 | | 0.89 |
| Bunuri procurate în porturi de către călători | 6.55 | | 6.55 | 6.23 | | 6.23 | 6.87 | | 6.87 | 7.15 | | 7.15 | 26.80 | | 26.80 |
| Aur nemonetar | | | | | | | | | | 0.25 | | 0.25 | 0.25 | | 0.25 |
| Import total (FOB) | | 743.73 | -743.73 | | 742.36 | -742.36 | | 790.07 | -790.07 | | 999.56 | -999.56 | | 3275.72 | -3275.72 |
| Mărfuri generale | | 685.09 | -685.09 | | 661.10 | -661.10 | | 716.78 | -716.78 | | 911.14 | -911.14 | | 2974.11 | -2974.11 |
| din care resurse energetice (fără energia electrică) | | 208.50 | -208.50 | | 121.82 | -121.82 | | 128.16 | -128.16 | | 194.51 | -194.51 | | 652.99 | -652.99 |
| Bunuri pentru prelucrare | | 55.81 | -55.81 | | 78.75 | -78.75 | | 69.72 | -69.72 | | 83.49 | -83.49 | | 287.77 | -287.77 |
| Prelucrare peste hotare | | 1.01 | -1.01 | | 1.10 | -1.10 | | 0.89 | -0.89 | | 0.73 | -0.73 | | 3.73 | -3.73 |
| Prelucrare în interiorul țării | | 54.80 | -54.80 | | 77.65 | -77.65 | | 68.83 | -68.83 | | 82.76 | -82.76 | | 284.04 | -284.04 |
| Reparații de bunuri | | 0.11 | -0.11 | | 0.06 | -0.06 | | 0.07 | -0.07 | | 1.03 | -1.03 | | 1.27 | -1.27 |
| Bunuri procurate în porturi de către călători | | 2.71 | -2.71 | | 2.45 | -2.45 | | 3.49 | -3.49 | | 3.89 | -3.89 | | 12.54 | -12.54 |
| Aur nemonetar | | 0.01 | -0.01 | | | | | 0.01 | -0.01 | | 0.01 | -0.01 | | 0.03 | -0.03 |
| Servicii | 150.57 | 162.88 | -12.31 | 159.40 | 169.14 | -9.74 | 173.56 | 183.00 | -9.44 | 189.58 | 197.84 | -8.26 | 673.11 | 712.86 | -39.75 |
| Export total | 150.57 | | 150.57 | 159.40 | | 159.40 | 173.56 | | 173.56 | 189.58 | | 189.58 | 673.11 | | 673.11 |
| Import total | | 162.88 | -162.88 | | 169.14 | -169.14 | | 183.00 | -183.00 | | 197.84 | -197.84 | | 712.86 | -712.86 |
| Transport | 58.60 | 60.13 | -1.53 | 58.62 | 59.66 | -1.04 | 63.80 | 63.28 | 0.52 | 72.46 | 73.70 | -1.24 | 253.48 | 256.77 | -3.29 |
| Călătorii | 40.88 | 56.23 | -15.35 | 40.05 | 60.56 | -20.51 | 46.38 | 63.29 | -16.91 | 45.21 | 62.96 | -17.75 | 172.52 | 243.04 | -70.52 |
| Servicii de comunicații | 25.09 | 9.65 | 15.44 | 27.37 | 8.83 | 18.54 | 29.87 | 10.48 | 19.39 | 22.88 | 10.19 | 12.69 | 105.21 | 39.15 | 66.06 |
| Servicii de construcții | 2.07 | 5.60 | -3.53 | 4.40 | 4.09 | 0.31 | 4.19 | 6.22 | -2.03 | 16.12 | 8.37 | 7.75 | 26.78 | 24.28 | 2.50 |
| Servicii de asigurări | 0.03 | 2.80 | -2.77 | 0.40 | 1.61 | -1.21 | 0.93 | 3.55 | -2.62 | 0.75 | 3.96 | -3.21 | 2.11 | 11.92 | -9.81 |
| Servicii financiare | 1.06 | 1.14 | -0.08 | 0.49 | 1.70 | -1.21 | 0.66 | 0.95 | -0.29 | 0.93 | 1.37 | -0.44 | 3.14 | 5.16 | -2.02 |
| Servicii de informatică și informaționale | 5.82 | 4.47 | 1.35 | 7.96 | 4.83 | 3.13 | 6.68 | 6.41 | 0.27 | 9.29 | 8.27 | 1.02 | 29.75 | 23.98 | 5.77 |
| Servicii royalty și onorarii pentru licențe | 1.04 | 1.39 | -0.35 | 1.18 | 3.73 | -2.55 | 1.16 | 3.43 | -2.27 | 0.96 | 2.08 | -1.12 | 4.34 | 10.63 | -6.29 |
| Alte servicii de afaceri | 11.48 | 13.35 | -1.87 | 12.79 | 15.49 | -2.70 | 14.34 | 15.84 | -1.50 | 15.43 | 17.25 | -1.82 | 54.04 | 61.93 | -7.89 |
| Servicii personale, culturale și de recreare | | 0.16 | -0.16 | 0.01 | 0.23 | -0.22 | | 0.20 | -0.20 | | 0.34 | -0.34 | | 0.93 | -0.92 |
| Servicii guvernamentale neincluse în altă parte | 4.50 | 7.96 | -3.46 | 6.13 | 8.41 | -2.28 | 5.55 | 9.35 | -3.80 | 5.55 | 9.35 | -3.80 | 21.73 | 35.07 | -13.34 |
| Venituri | 103.21 | 76.32 | 26.89 | 150.89 | 71.85 | 79.04 | 155.91 | 75.42 | 80.49 | 182.05 | 47.23 | 134.82 | 592.06 | 270.82 | 321.24 |
| Compensare pentru muncă | 93.38 | 15.41 | 77.97 | 144.02 | 15.43 | 128.59 | 149.68 | 17.55 | 132.13 | 176.34 | 17.91 | 158.43 | 563.42 | 66.30 | 497.12 |
| Venituri din investiții | 9.83 | 60.91 | -51.08 | 6.87 | 56.42 | -49.55 | 6.23 | 57.87 | -51.64 | 5.71 | 29.32 | -23.61 | 28.64 | 204.52 | -175.88 |
| Venituri din investiții directe | 0.27 | 40.64 | -40.37 | 0.82 | 41.50 | -40.68 | 0.78 | 41.90 | -41.12 | 0.44 | 16.54 | -16.10 | 2.31 | 140.58 | -138.27 |
| Venituri din titluri de participare | 0.23 | 37.92 | -37.69 | 0.71 | 38.83 | -38.12 | 0.76 | 36.23 | -35.47 | 0.44 | 10.11 | -9.67 | 2.14 | 123.09 | -120.95 |

| | Trimestrul I | | | Trimestrul II | | | Trimestrul III | | | Trimestrul IV | | | Total | | |
|---|---------------|---------------|---------------|---------------|---------------|--------------|----------------|---------------|--------------|---------------|---------------|--------------|----------------|----------------|---------------|
| | credit | debit | net | credit | debit | net | credit | debit | net | credit | debit | net | credit | debit | net |
| Dividende și profituri distribuite ale filialelor | 0.23 | 33.95 | -33.72 | 0.71 | 41.11 | -40.40 | 0.76 | 39.13 | -38.37 | 0.44 | 20.46 | -20.02 | 2.14 | 134.65 | -132.51 |
| Venit reinvestit și profituri nedistribuite ale | | 3.97 | -3.97 | | -2.28 | 2.28 | | -2.90 | 2.90 | | -10.35 | 10.35 | | -11.56 | 11.56 |
| Dobânzi | 0.04 | 2.72 | -2.68 | 0.11 | 2.67 | -2.56 | 0.02 | 5.67 | -5.65 | 4.44 | 6.43 | -6.43 | 0.17 | 17.49 | -17.32 |
| Venituri din investiții de portofoliu | 4.93 | 0.13 | 4.80 | 5.08 | 1.12 | 3.96 | 4.74 | 0.09 | 4.65 | 4.44 | 0.21 | 4.23 | 19.19 | 1.55 | 17.64 |
| Dividende | | 0.01 | -0.01 | | 0.98 | -0.98 | | 0.04 | -0.04 | | 0.16 | -0.16 | | 1.19 | -1.19 |
| Bănci | | | | | 0.71 | -0.71 | | 0.04 | -0.04 | | 0.14 | -0.14 | | 0.89 | -0.89 |
| Alte sectoare | | 0.01 | -0.01 | | 0.27 | -0.27 | | | | | 0.02 | -0.02 | | 0.30 | -0.30 |
| Dobânzi | 4.93 | 0.12 | 4.81 | 5.08 | 0.14 | 4.94 | 4.74 | 0.05 | 4.69 | 4.44 | 0.05 | 4.39 | 19.19 | 0.36 | 18.83 |
| Obligațiuni și alte titluri de angajamente | 4.93 | 0.12 | 4.81 | 5.08 | 0.14 | 4.94 | 4.74 | 0.05 | 4.69 | 4.44 | 0.05 | 4.39 | 19.19 | 0.36 | 18.83 |
| Autorități monetare | 4.93 | | 4.93 | 5.08 | | 5.08 | 4.74 | | 4.74 | 4.44 | | 4.44 | 19.19 | | 19.19 |
| Sectorul guvernamental | | 0.12 | -0.12 | | 0.14 | -0.14 | | 0.05 | -0.05 | | 0.05 | -0.05 | | 0.36 | -0.36 |
| Venituri din alte investiții | 4.63 | 20.14 | -15.51 | 0.97 | 13.80 | -12.83 | 0.71 | 15.88 | -15.17 | 0.83 | 12.57 | -11.74 | 7.14 | 62.39 | -55.25 |
| Autorități monetare | 4.25 | 0.04 | 4.21 | 0.72 | 0.41 | 0.31 | 0.60 | 0.01 | 0.59 | 0.56 | 0.39 | 0.17 | 6.13 | 0.85 | 5.28 |
| Sectorul guvernamental | | 6.86 | -6.86 | | 2.51 | -2.51 | | 5.66 | -5.66 | | 3.23 | -3.23 | | 18.26 | -18.26 |
| Bănci | 0.30 | 8.10 | -7.80 | 0.24 | 5.50 | -5.26 | 0.11 | 5.51 | -5.40 | 0.17 | 3.83 | -3.66 | 0.82 | 22.94 | -22.12 |
| Alte sectoare | 0.08 | 5.14 | -5.06 | 0.01 | 5.38 | -5.37 | | 4.70 | -4.70 | 0.10 | 5.12 | -5.02 | 0.19 | 20.34 | -20.15 |
| Transferuri curente | 243.51 | 28.12 | 215.39 | 337.54 | 26.11 | 311.43 | 343.86 | 24.58 | 319.28 | 399.08 | 24.55 | 374.53 | 1323.99 | 103.36 | 1220.63 |
| Guvernamentale | 27.63 | 3.36 | 24.27 | 54.66 | 8.15 | 46.51 | 23.88 | 0.97 | 22.91 | 79.99 | 1.24 | 78.75 | 186.16 | 13.72 | 172.44 |
| Alte sectoare | 215.88 | 24.76 | 191.12 | 282.88 | 17.96 | 264.92 | 319.98 | 23.61 | 296.37 | 319.09 | 23.31 | 295.78 | 1137.83 | 89.64 | 1048.19 |
| Transferuri personale | 124.01 | 2.05 | 121.96 | 154.93 | 1.78 | 153.15 | 179.84 | 1.96 | 177.88 | 176.43 | 2.18 | 174.25 | 635.21 | 7.97 | 627.24 |
| Alte transferuri | 91.87 | 22.71 | 69.16 | 127.95 | 16.18 | 111.77 | 140.14 | 21.65 | 118.49 | 142.66 | 21.13 | 121.53 | 502.62 | 81.67 | 420.95 |
| Contul de capital și financiar | 739.08 | 397.61 | 341.47 | 284.79 | 245.78 | 39.01 | 523.06 | 527.07 | -4.01 | 393.80 | 400.86 | -7.06 | 1940.73 | 1571.32 | 369.41 |
| Contul de capital | 2.81 | 5.09 | -2.28 | 2.92 | 5.70 | -2.78 | 2.96 | 9.99 | -7.03 | 3.50 | 8.95 | -5.45 | 12.19 | 29.73 | -17.54 |
| Transferuri de capital | 2.81 | 5.09 | -2.28 | 2.92 | 5.70 | -2.78 | 2.96 | 9.99 | -7.03 | 3.50 | 8.95 | -5.45 | 12.19 | 29.73 | -17.54 |
| Alte sectoare | 2.81 | 5.09 | -2.28 | 2.92 | 5.70 | -2.78 | 2.96 | 9.99 | -7.03 | 3.50 | 8.95 | -5.45 | 12.19 | 29.73 | -17.54 |
| Transferurile migranților | 2.81 | 5.09 | -2.28 | 2.92 | 5.70 | -2.78 | 2.91 | 9.99 | -7.08 | 3.49 | 8.95 | -5.46 | 12.13 | 29.73 | -17.60 |
| Altele | | | | | | | 0.05 | | 0.05 | 0.01 | | 0.01 | 0.06 | | 0.06 |
| Contul financiar | 736.27 | 392.52 | 343.75 | 281.87 | 240.08 | 41.79 | 520.10 | 517.08 | 3.02 | 390.30 | 391.91 | -1.61 | 1928.54 | 1541.59 | 386.95 |
| Investiții directe | 96.40 | 47.97 | 48.43 | 75.48 | 46.75 | 28.73 | 84.52 | 36.93 | 47.59 | 120.54 | 43.72 | 76.82 | 376.94 | 175.37 | 201.57 |
| Peste hotare | 0.31 | 1.64 | -1.33 | 1.64 | 0.81 | 0.83 | 0.15 | 3.19 | -3.04 | 1.29 | 4.51 | -3.22 | 3.39 | 10.15 | -6.76 |
| Capital social și venit reinvestit | | 1.39 | -1.39 | | 0.74 | -0.74 | | 2.94 | -2.94 | | 3.13 | -3.13 | | 8.20 | -8.20 |
| Capital social | | 1.39 | -1.39 | | 0.74 | -0.74 | | 2.94 | -2.94 | | 3.13 | -3.13 | | 8.20 | -8.20 |
| Creeanțe față de filiale | | 1.39 | -1.39 | | 0.74 | -0.74 | | 2.94 | -2.94 | | 3.13 | -3.13 | | 8.20 | -8.20 |
| Alte sectoare | | 1.39 | -1.39 | | 0.74 | -0.74 | | 2.94 | -2.94 | | 3.13 | -3.13 | | 8.20 | -8.20 |
| Alt capital | 0.31 | 0.25 | 0.06 | 1.64 | 0.07 | 1.57 | 0.15 | 0.25 | -0.10 | 1.29 | 1.38 | -0.09 | 3.39 | 1.95 | 1.44 |
| Creeanțe față de filiale | 0.31 | 0.25 | 0.06 | 1.64 | 0.07 | 1.57 | 0.15 | 0.25 | -0.10 | 1.29 | 1.38 | -0.09 | 3.39 | 1.95 | 1.44 |
| Alte sectoare | 0.31 | 0.25 | 0.06 | 1.64 | 0.07 | 1.57 | 0.15 | 0.25 | -0.10 | 1.29 | 1.38 | -0.09 | 3.39 | 1.95 | 1.44 |
| În economia națională | 96.09 | 46.33 | 49.76 | 73.84 | 45.94 | 27.90 | 84.37 | 33.74 | 50.63 | 119.25 | 39.21 | 80.04 | 373.55 | 165.22 | 208.33 |
| Capital social și venit reinvestit | 50.92 | 19.62 | 31.30 | 43.23 | 12.28 | 30.95 | 40.63 | 7.29 | 33.34 | 63.19 | 8.78 | 54.41 | 197.97 | 47.97 | 150.00 |
| Capital social | 46.95 | 19.62 | 27.33 | 45.51 | 12.28 | 33.23 | 43.53 | 7.29 | 36.24 | 73.54 | 8.78 | 64.76 | 209.53 | 47.97 | 161.56 |
| Angajamente față de investitorii străini | 46.95 | 19.62 | 27.33 | 45.51 | 12.28 | 33.23 | 43.53 | 7.29 | 36.24 | 73.54 | 8.78 | 64.76 | 209.53 | 47.97 | 161.56 |
| Bănci | | | | 2.21 | | 2.21 | 2.00 | | 2.00 | 21.24 | | 21.24 | 25.45 | | 25.45 |

| | Trimestrul I | | | Trimestrul II | | | Trimestrul III | | | Trimestrul IV | | | Total | | |
|--|--------------|--------|---------|---------------|--------|--------|----------------|--------|---------|---------------|--------|--------|--------|--------|---------|
| | credit | debit | net | credit | debit | net | credit | debit | net | credit | debit | net | credit | debit | net |
| Alte sectoare | 46.95 | 19.62 | 27.33 | 43.30 | 12.28 | 31.02 | 41.53 | 7.29 | 34.24 | 52.30 | 8.78 | 43.52 | 184.08 | 47.97 | 136.11 |
| Venit reinvestit | 3.97 | | 3.97 | -2.28 | | -2.28 | -2.90 | | -2.90 | -10.35 | | -10.35 | -11.56 | | -11.56 |
| Angajamente | 3.97 | | 3.97 | -2.28 | | -2.28 | -2.90 | | -2.90 | -10.35 | | -10.35 | -11.56 | | -11.56 |
| Bănci | 2.09 | | 2.09 | -4.76 | | -4.76 | -5.78 | | -5.78 | -13.03 | | -13.03 | -21.48 | | -21.48 |
| Alte sectoare | 1.88 | | 1.88 | 2.48 | | 2.48 | 2.88 | | 2.88 | 2.68 | | 2.68 | 9.92 | | 9.92 |
| Alt capital | 45.17 | 26.71 | 18.46 | 30.61 | 33.66 | -3.05 | 43.74 | 26.45 | 17.29 | 56.06 | 30.43 | 25.63 | 175.58 | 117.25 | 58.33 |
| Creanțe față de investitorii străini | 2.63 | | 2.63 | | 0.05 | -0.05 | 5.43 | | 5.43 | 2.22 | 0.05 | 2.17 | 10.28 | 0.10 | 10.18 |
| Alte sectoare | 2.63 | | 2.63 | | 0.05 | -0.05 | 5.43 | | 5.43 | 2.22 | 0.05 | 2.17 | 10.28 | 0.10 | 10.18 |
| Angajamente față de investitorii străini | 42.54 | 26.71 | 15.83 | 30.61 | 33.61 | -3.00 | 38.31 | 26.45 | 11.86 | 53.84 | 30.38 | 23.46 | 165.30 | 117.15 | 48.15 |
| Alte sectoare | 42.54 | 26.71 | 15.83 | 30.61 | 33.61 | -3.00 | 38.31 | 26.45 | 11.86 | 53.84 | 30.38 | 23.46 | 165.30 | 117.15 | 48.15 |
| Investiții de portofoliu | 2.59 | 1.62 | 0.97 | | 3.46 | -3.46 | 0.06 | 0.05 | 0.01 | 0.60 | 3.99 | -3.39 | 3.25 | 9.12 | -5.87 |
| Active | | 0.01 | -0.01 | | | | | 0.05 | -0.05 | | 0.24 | -0.24 | | 0.30 | -0.30 |
| Titluri de participare | | 0.01 | -0.01 | | | | | 0.05 | -0.05 | | 0.24 | -0.24 | | 0.30 | -0.30 |
| Alte sectoare | | 0.01 | -0.01 | | | | | 0.05 | -0.05 | | 0.24 | -0.24 | | 0.30 | -0.30 |
| Pasive | 2.59 | 1.61 | 0.98 | | 3.46 | -3.46 | 0.06 | | 0.06 | | 3.75 | -3.15 | 3.25 | 8.82 | -5.57 |
| Titluri de participare | 2.47 | | 2.47 | | 0.16 | -0.16 | 0.01 | | 0.01 | 0.60 | 0.53 | 0.07 | 3.08 | 0.69 | 2.39 |
| Bănci | | | | | | | | | | 0.01 | 0.53 | -0.52 | 0.01 | 0.53 | -0.52 |
| Alte sectoare | 2.47 | | 2.47 | | 0.16 | -0.16 | 0.01 | | 0.01 | 0.59 | 3.07 | 0.59 | 3.07 | 0.16 | 2.91 |
| Titluri de angajamente | 0.12 | 1.61 | -1.49 | | 3.30 | -3.30 | 0.05 | | 0.05 | 3.22 | 3.22 | -3.22 | 0.17 | 8.13 | -7.96 |
| Obligațiuni și alte titluri de angajamente | 0.12 | | 0.12 | | 3.30 | -3.30 | 0.05 | | 0.05 | 3.22 | 3.22 | -3.22 | 0.17 | 6.52 | -6.35 |
| Sectorul guvernamental | 0.12 | | 0.12 | | 3.30 | -3.30 | 0.05 | | 0.05 | 3.22 | 3.22 | -3.22 | 0.17 | 6.52 | -6.35 |
| Altele | 0.12 | | 0.12 | | 3.30 | -3.30 | 0.05 | | 0.05 | 3.22 | 3.22 | -3.22 | 0.17 | 6.52 | -6.35 |
| Instrumente ale pieței monetare | | 1.61 | -1.61 | | | | | | | | | | | 1.61 | -1.61 |
| Sectorul guvernamental | | 1.61 | -1.61 | | | | | | | | | | | 1.61 | -1.61 |
| Derivate financiare, net | 0.12 | | 0.12 | | 0.05 | -0.05 | 0.30 | | 0.30 | | 0.03 | -0.03 | 0.42 | 0.08 | 0.34 |
| Bănci | 0.12 | | 0.12 | | 0.05 | -0.05 | 0.30 | | 0.30 | | 0.03 | -0.03 | 0.42 | 0.08 | 0.34 |
| Derivate financiare, active | | | | | 0.05 | -0.05 | | | | | 0.03 | -0.03 | | 0.08 | -0.08 |
| Bănci | | | | | 0.05 | -0.05 | | | | | 0.03 | -0.03 | | 0.08 | -0.08 |
| Derivate financiare, pasive | 0.12 | | 0.12 | | | | 0.30 | | 0.30 | | | | 0.42 | | 0.42 |
| Bănci | 0.12 | | 0.12 | | | | 0.30 | | 0.30 | | | | 0.42 | | 0.42 |
| Alte investiții | 147.09 | 342.93 | -195.84 | 189.58 | 160.32 | 29.26 | 322.26 | 295.05 | 27.21 | 267.21 | 137.48 | 129.73 | 926.14 | 935.78 | -9.64 |
| Active | 17.42 | 213.21 | -195.79 | 72.41 | 21.45 | 50.96 | 22.01 | 176.29 | -154.28 | 118.29 | 29.74 | 88.55 | 230.13 | 440.69 | -210.56 |
| Credite comerciale | 2.87 | 44.37 | -41.50 | 46.71 | 2.53 | 44.18 | 5.11 | 34.19 | -29.08 | 73.46 | 2.20 | 71.26 | 128.15 | 83.29 | 44.86 |
| Alte sectoare | 2.87 | 44.37 | -41.50 | 46.71 | 2.53 | 44.18 | 5.11 | 34.19 | -29.08 | 73.46 | 2.20 | 71.26 | 128.15 | 83.29 | 44.86 |
| Pe termen scurt | 2.87 | 44.37 | -41.50 | 46.71 | 2.53 | 44.18 | 5.11 | 34.19 | -29.08 | 73.46 | 2.20 | 71.26 | 128.15 | 83.29 | 44.86 |
| Împrumuturi | 3.60 | 3.40 | 0.20 | 4.00 | | 4.00 | | | | | | | 7.60 | 3.40 | 4.20 |
| Alte sectoare | 3.60 | 3.40 | 0.20 | 4.00 | | 4.00 | | | | | | | 7.60 | 3.40 | 4.20 |
| Pe termen lung | 3.60 | 3.40 | 0.20 | 4.00 | | 4.00 | | | | | | | 7.60 | 3.40 | 4.20 |
| Valută și depozite | 10.95 | 165.44 | -154.49 | 21.70 | 18.92 | 2.78 | 16.90 | 142.10 | -125.20 | 44.83 | 27.54 | 17.29 | 94.38 | 354.00 | -259.62 |
| Bănci | 5.28 | 83.38 | -78.10 | 10.03 | 0.14 | 9.89 | | 122.71 | -122.71 | 11.95 | 7.80 | 4.15 | 27.26 | 214.03 | -186.77 |
| Alte sectoare | 5.67 | 82.06 | -76.39 | 11.67 | 18.78 | -7.11 | 16.90 | 19.39 | -2.49 | 32.88 | 19.74 | 13.14 | 67.12 | 139.97 | -72.85 |
| Pasive | 129.67 | 129.72 | -0.05 | 117.17 | 138.87 | -21.70 | 300.25 | 118.76 | 181.49 | 148.92 | 107.74 | 41.18 | 696.01 | 495.09 | 200.92 |

| | Trimestrul I | | | Trimestrul II | | | Trimestrul III | | | Trimestrul IV | | | Total | | |
|---|----------------|----------------|---------|----------------|----------------|--------|----------------|----------------|---------|----------------|----------------|---------|----------------|----------------|--------|
| | credit | debit | net | credit | debit | net | credit | debit | net | credit | debit | net | credit | debit | net |
| Credite comerciale | 1.20 | 25.26 | -24.06 | 21.54 | 1.43 | 20.11 | 51.60 | 2.20 | 49.40 | 16.92 | 1.67 | 15.25 | 91.26 | 30.56 | 60.70 |
| Alte sectoare | 1.20 | 25.26 | -24.06 | 21.54 | 1.43 | 20.11 | 51.60 | 2.20 | 49.40 | 16.92 | 1.67 | 15.25 | 91.26 | 30.56 | 60.70 |
| Pe termen scurt | 1.20 | 25.26 | -24.06 | 21.54 | 1.43 | 20.11 | 51.60 | 2.20 | 49.40 | 16.92 | 1.67 | 15.25 | 91.26 | 30.56 | 60.70 |
| Împrumuturi | 64.54 | 98.59 | -34.05 | 90.87 | 86.89 | 3.98 | 58.87 | 109.70 | -50.83 | 111.93 | 91.01 | 20.92 | 326.21 | 386.19 | -59.98 |
| Autorități monetare | 5.85 | 5.85 | -5.85 | 1.42 | 1.42 | -1.42 | 6.14 | 6.14 | -6.14 | | 1.45 | -1.45 | | 14.86 | -14.86 |
| Utilizarea creditelor și a împrumuturilor FMI | 5.85 | 5.85 | -5.85 | 1.42 | 1.42 | -1.42 | 6.14 | 6.14 | -6.14 | | 1.45 | -1.45 | | 14.86 | -14.86 |
| Rambursări | 5.85 | 5.85 | -5.85 | 1.42 | 1.42 | -1.42 | 6.14 | 6.14 | -6.14 | | 1.45 | -1.45 | | 14.86 | -14.86 |
| Sectorul guvernamental | 11.98 | 13.50 | -1.52 | 8.83 | 6.58 | 2.25 | 5.81 | 15.30 | -9.49 | 14.57 | 9.22 | 5.35 | 41.19 | 44.60 | -3.41 |
| Alte împrumuturi pe termen lung | 11.98 | 13.50 | -1.52 | 8.83 | 6.58 | 2.25 | 5.81 | 15.30 | -9.49 | 14.57 | 9.22 | 5.35 | 41.19 | 44.60 | -3.41 |
| Sectorul bancar | 1.37 | 36.47 | -35.10 | 35.30 | 39.86 | -4.56 | 10.43 | 46.36 | -35.93 | 52.94 | 32.28 | 20.66 | 100.04 | 154.97 | -54.93 |
| Pe termen lung | 1.37 | 32.47 | -31.10 | 35.30 | 6.86 | 28.44 | 10.43 | 42.18 | -31.75 | 50.94 | 25.28 | 25.66 | 98.04 | 106.79 | -8.75 |
| Pe termen scurt | 4.00 | 4.00 | -4.00 | | 33.00 | -33.00 | | 4.18 | -4.18 | 2.00 | 7.00 | -5.00 | 2.00 | 48.18 | -46.18 |
| Alte sectoare | 51.19 | 42.77 | 8.42 | 46.74 | 39.03 | 7.71 | 42.63 | 41.90 | 0.73 | 44.42 | 48.06 | -3.64 | 184.98 | 171.76 | 13.22 |
| Pe termen lung | 50.75 | 39.21 | 11.54 | 39.14 | 33.06 | 6.08 | 41.65 | 37.05 | 4.60 | 41.46 | 46.69 | -5.23 | 173.00 | 156.01 | 16.99 |
| Pe termen scurt | 0.44 | 3.56 | -3.12 | 7.60 | 5.97 | 1.63 | 0.98 | 4.85 | -3.87 | 2.96 | 1.37 | 1.59 | 11.98 | 15.75 | -3.77 |
| Valută și depozite | | 5.87 | -5.87 | | 21.27 | -21.27 | | 4.44 | -4.44 | | 15.06 | -15.06 | | 46.64 | -46.64 |
| Sectorul bancar | | 5.87 | -5.87 | | 21.27 | -21.27 | | 4.44 | -4.44 | | 15.06 | -15.06 | | 46.64 | -46.64 |
| Alte pasive | 63.93 | | 63.93 | 4.76 | 29.28 | -24.52 | 5.58 | 2.42 | 3.16 | 20.07 | | 20.07 | 94.34 | 31.70 | 62.64 |
| Sectorul bancar | 2.21 | | 2.21 | 2.21 | 2.21 | -2.21 | | | | | | | 2.21 | 2.21 | |
| Pe termen scurt | 2.21 | | 2.21 | 2.21 | 2.21 | -2.21 | | | | | | | 2.21 | 2.21 | |
| Alte sectoare | 61.72 | | 61.72 | 4.76 | 27.07 | -22.31 | 5.58 | 2.42 | 3.16 | 20.07 | | 20.07 | 92.13 | 29.49 | 62.64 |
| Pe termen scurt | 61.72 | | 61.72 | 4.76 | 27.07 | -22.31 | 5.58 | 2.42 | 3.16 | 20.07 | | 20.07 | 92.13 | 29.49 | 62.64 |
| Alocarea de DST | | | | | | | 184.20 | | 184.20 | | | | 184.20 | | 184.20 |
| Autorități monetare | | | | | | | 184.20 | | 184.20 | | | | 184.20 | | 184.20 |
| Active de rezervă | 490.07 | | 490.07 | 16.81 | 29.50 | -12.69 | 112.96 | 185.05 | -72.09 | 1.95 | 206.69 | -204.74 | 621.79 | 421.24 | 200.55 |
| Drepturi speciale de trageri | 0.11 | | 0.11 | 0.02 | 0.02 | -0.02 | | 5.42 | -5.42 | 1.95 | | 1.95 | 2.06 | 5.44 | -3.38 |
| Devize străine | 489.96 | | 489.96 | 16.81 | 29.48 | -12.67 | 112.96 | 179.63 | -66.67 | | 206.69 | -206.69 | 619.73 | 415.80 | 203.93 |
| Valută și depozite | 478.08 | | 478.08 | | 29.48 | -29.48 | | 179.63 | -179.63 | | 119.00 | -119.00 | 478.08 | 328.11 | 149.97 |
| Inclusiv autorități monetare | 478.08 | | 478.08 | | 29.48 | -29.48 | | 179.63 | -179.63 | | 119.00 | -119.00 | 478.08 | 328.11 | 149.97 |
| Titluri de valoare | 11.88 | | 11.88 | 16.81 | | 16.81 | 112.96 | | 112.96 | | 87.69 | -87.69 | 141.65 | 87.69 | 53.96 |
| Instrumente ale pieței monetare | 11.88 | | 11.88 | 16.81 | | 16.81 | 112.96 | | 112.96 | | 87.69 | -87.69 | 141.65 | 87.69 | 53.96 |
| Erori și omisiuni | | 116.78 | -116.78 | 11.40 | | 11.40 | 77.29 | | 77.29 | 105.35 | | 105.35 | 194.04 | 116.78 | 77.26 |
| Balanța | 1525.44 | 1525.44 | | 1255.24 | 1255.24 | | 1600.14 | 1600.14 | | 1670.04 | 1670.04 | | 6050.86 | 6050.86 | |

Cursul oficial de schimb al leului moldovenesc față de 1 dolar SUA (medie trimestrială)

| Trimestrul I | Trimestrul II | Trimestrul III | Trimestrul IV |
|--------------|---------------|----------------|---------------|
| 10.6131 | 11.2003 | 11.2270 | 11.4034 |

Anexa 7. Balanța de plăți a Republicii Moldova pentru anul 2008 (actualizată)

milioane USD

| | Trimestrul I | | | Trimestrul II | | | Trimestrul III | | | Trimestrul IV | | | Total | | |
|--|----------------|----------------|----------------|----------------|----------------|----------------|----------------|----------------|----------------|----------------|----------------|----------------|----------------|----------------|----------------|
| | credit | debit | net | credit | debit | net | credit | debit | net | credit | debit | net | credit | debit | net |
| Contul curent | 1084.83 | 1307.29 | -222.46 | 1302.60 | 1610.22 | -307.62 | 1480.93 | 1662.74 | -181.81 | 1277.95 | 1541.63 | -263.68 | 5146.31 | 6121.88 | -975.57 |
| Bunuri și servicii | 535.87 | 1214.57 | -678.70 | 624.14 | 1507.67 | -883.53 | 719.93 | 1559.43 | -839.50 | 609.86 | 1427.29 | -817.43 | 2489.80 | 5708.96 | -3219.16 |
| Bunuri | 351.75 | 1036.88 | -685.13 | 403.26 | 1280.47 | -877.21 | 482.78 | 1329.12 | -846.34 | 408.11 | 1225.42 | -817.31 | 1645.90 | 4871.89 | -3225.99 |
| Export total (FOB) | 351.75 | | 351.75 | 403.26 | | 403.26 | 482.78 | | 482.78 | 408.11 | | 408.11 | 1645.90 | | 1645.90 |
| Mărfuri generale | 240.18 | | 240.18 | 279.38 | | 279.38 | 338.35 | | 338.35 | 294.67 | | 294.67 | 1152.58 | | 1152.58 |
| Bunuri pentru prelucrare | 107.20 | | 107.20 | 117.42 | | 117.42 | 134.91 | | 134.91 | 105.36 | | 105.36 | 464.89 | | 464.89 |
| Prelucrare peste hotare | 0.30 | | 0.30 | 0.17 | | 0.17 | 0.09 | | 0.09 | 0.33 | | 0.33 | 0.89 | | 0.89 |
| Prelucrare în interiorul țării | 106.90 | | 106.90 | 117.25 | | 117.25 | 134.82 | | 134.82 | 105.03 | | 105.03 | 464.00 | | 464.00 |
| Reparații de bunuri | 0.10 | | 0.10 | 0.42 | | 0.42 | 0.34 | | 0.34 | 0.42 | | 0.42 | 1.28 | | 1.28 |
| Bunuri procurate în porturi de către cărauși | 4.27 | | 4.27 | 6.04 | | 6.04 | 9.18 | | 9.18 | 7.66 | | 7.66 | 27.15 | | 27.15 |
| Import total (FOB) | | 1036.88 | -1036.88 | | 1280.47 | -1280.47 | | 1329.12 | -1329.12 | | 1225.42 | -1225.42 | | 4871.89 | -4871.89 |
| Mărfuri generale | | 961.42 | -961.42 | | 1176.89 | -1176.89 | | 1229.62 | -1229.62 | | 1140.26 | -1140.26 | | 4508.19 | -4508.19 |
| din care resurse energetice (fără energia electrică) | | 212.56 | -212.56 | | 228.86 | -228.86 | | 223.55 | -223.55 | | 238.27 | -238.27 | | 903.24 | -903.24 |
| Bunuri pentru prelucrare | | 72.17 | -72.17 | | 97.84 | -97.84 | | 91.12 | -91.12 | | 80.54 | -80.54 | | 341.67 | -341.67 |
| Prelucrare peste hotare | | 0.40 | -0.40 | | 0.67 | -0.67 | | 0.50 | -0.50 | | 0.92 | -0.92 | | 2.49 | -2.49 |
| Prelucrare în interiorul țării | | 71.77 | -71.77 | | 97.17 | -97.17 | | 90.62 | -90.62 | | 79.62 | -79.62 | | 339.18 | -339.18 |
| Reparații de bunuri | | 0.15 | -0.15 | | 0.17 | -0.17 | | 0.13 | -0.13 | | 0.09 | -0.09 | | 0.54 | -0.54 |
| Bunuri procurate în porturi de către cărauși | | 3.10 | -3.10 | | 5.53 | -5.53 | | 8.14 | -8.14 | | 4.38 | -4.38 | | 21.15 | -21.15 |
| Aur nemonetar | | 0.04 | -0.04 | | 0.04 | -0.04 | | 0.11 | -0.11 | | 0.15 | -0.15 | | 0.34 | -0.34 |
| Servicii | 184.12 | 177.69 | 6.43 | 220.88 | 227.20 | -6.32 | 237.15 | 230.31 | 6.84 | 201.75 | 201.87 | -0.12 | 843.90 | 837.07 | 6.83 |
| Export total | 184.12 | | 184.12 | 220.88 | | 220.88 | 237.15 | | 237.15 | 201.75 | | 201.75 | 843.90 | | 843.90 |
| Import total | | 177.69 | -177.69 | | 227.20 | -227.20 | | 230.31 | -230.31 | | 201.87 | -201.87 | | 837.07 | -837.07 |
| Transport | 85.80 | 70.44 | 15.36 | 92.57 | 87.23 | 5.34 | 97.37 | 87.77 | 9.60 | 81.30 | 79.48 | 1.82 | 357.04 | 324.92 | 32.12 |
| Călătorii | 45.03 | 60.71 | -15.68 | 56.92 | 76.42 | -19.50 | 65.50 | 84.07 | -18.57 | 48.97 | 66.49 | -17.52 | 216.42 | 287.69 | -71.27 |
| Servicii de comunicații | 24.57 | 9.93 | 14.64 | 28.17 | 12.08 | 16.09 | 32.67 | 13.42 | 19.25 | 29.15 | 11.94 | 17.21 | 114.56 | 47.37 | 67.19 |
| Servicii de construcții | 1.48 | 1.27 | 0.21 | 5.25 | 4.03 | 1.22 | 2.36 | 2.28 | 0.08 | 6.35 | 2.02 | 4.33 | 15.44 | 9.60 | 5.84 |
| Servicii de asigurări | 0.33 | 3.65 | -3.32 | 0.39 | 4.17 | -3.78 | 0.65 | 3.11 | -2.46 | 2.62 | 2.07 | 0.55 | 3.99 | 13.00 | -9.01 |
| Servicii financiare | 0.81 | 1.07 | -0.26 | 1.35 | 2.49 | -1.14 | 1.24 | 1.39 | -0.15 | 1.16 | 1.93 | -0.77 | 4.56 | 6.88 | -2.32 |
| Servicii de informatică și informaționale | 5.16 | 2.66 | 2.50 | 7.19 | 5.08 | 2.11 | 8.19 | 3.79 | 4.40 | 5.73 | 4.46 | 1.27 | 26.27 | 15.99 | 10.28 |
| Servicii royalty și onorarii pentru licențe | 0.71 | 4.73 | -4.02 | 1.40 | 4.03 | -2.63 | 0.89 | 4.22 | -3.33 | 0.90 | 1.94 | -1.04 | 3.90 | 14.92 | -11.02 |
| Alte servicii de afaceri | 16.49 | 14.60 | 1.89 | 24.06 | 20.89 | 3.17 | 23.84 | 20.73 | 3.11 | 17.04 | 13.88 | 3.16 | 81.43 | 70.10 | 11.33 |
| Servicii personale, culturale și de recreare | 0.16 | 0.15 | 0.01 | 0.09 | 0.18 | -0.09 | 0.09 | 0.26 | -0.17 | 0.01 | 0.31 | -0.30 | 0.35 | 0.90 | -0.55 |
| Servicii guvernamentale neincluse în altă parte | 3.58 | 8.48 | -4.90 | 3.49 | 10.60 | -7.11 | 4.35 | 9.27 | -4.92 | 8.52 | 17.35 | -8.83 | 19.94 | 45.70 | -25.76 |
| Venituri | 195.81 | 63.64 | 132.17 | 231.48 | 74.57 | 156.91 | 250.97 | 73.73 | 177.24 | 227.96 | 89.49 | 138.47 | 906.22 | 301.43 | 604.79 |
| Compensare pentru muncă | 180.00 | 20.16 | 159.84 | 216.00 | 19.81 | 196.19 | 233.00 | 19.38 | 213.62 | 213.00 | 19.65 | 193.35 | 842.00 | 79.00 | 763.00 |
| Venituri din investiții | 15.81 | 43.48 | -27.67 | 15.48 | 54.76 | -39.28 | 17.97 | 54.35 | -36.38 | 14.96 | 69.84 | -54.88 | 64.22 | 222.43 | -158.21 |
| Venituri din investiții directe | 0.10 | 26.27 | -26.17 | 0.39 | 36.60 | -36.21 | 0.36 | 33.55 | -33.19 | 0.20 | 54.28 | -54.08 | 1.05 | 150.70 | -149.65 |
| Venituri din titluri de participare | 0.10 | 23.32 | -23.22 | 0.36 | 33.35 | -32.99 | 0.36 | 29.99 | -29.63 | 0.20 | 46.76 | -46.56 | 1.02 | 133.42 | -132.40 |
| Dividende și profituri distribuite ale filialelor | 0.10 | 3.21 | -3.11 | 0.36 | 7.54 | -7.18 | 0.36 | 2.25 | -1.89 | 0.20 | 21.72 | -21.52 | 1.02 | 34.72 | -33.70 |

| | Trimestrul I | | | Trimestrul II | | | Trimestrul III | | | Trimestrul IV | | | Total | | |
|---|---------------|---------------|---------------|---------------|---------------|---------------|----------------|---------------|--------------|---------------|---------------|---------------|----------------|----------------|---------------|
| | credit | debit | net | credit | debit | net | credit | debit | net | credit | debit | net | credit | debit | net |
| | | | | | | | | | | | | | | | |
| Venit reinvestit și profituri nedistribuite ale | | 20.11 | -20.11 | | 25.81 | -25.81 | | 27.74 | -27.74 | | 25.04 | -25.04 | | 98.70 | -98.70 |
| Dobânzi | | 2.95 | -2.95 | | 3.25 | -3.25 | | 3.56 | -3.56 | | 7.52 | -7.52 | | 17.28 | -17.25 |
| Venituri din investiții de portofoliu | 3.55 | 0.46 | 3.09 | 3.50 | 2.98 | 0.52 | 4.70 | 1.15 | 3.55 | 4.69 | 0.18 | 4.51 | 16.44 | 4.77 | 11.67 |
| Dividende | | 0.15 | -0.15 | | 2.67 | -2.67 | | 0.88 | -0.88 | | 0.04 | 0.04 | | 3.70 | -3.66 |
| Bănci | | | | | 2.67 | -2.67 | | 0.85 | -0.85 | | | | | 3.52 | -3.52 |
| Alte sectoare | | 0.15 | -0.15 | | | | | 0.03 | -0.03 | | 0.04 | 0.04 | | 0.18 | -0.14 |
| Dobânzi | 3.55 | 0.31 | 3.24 | 3.50 | 0.31 | 3.19 | 4.70 | 0.27 | 4.43 | 4.65 | 0.18 | 4.47 | 16.40 | 1.07 | 15.33 |
| Obligațiuni și alte titluri de angajamente | 3.55 | 0.31 | 3.24 | 3.50 | 0.31 | 3.19 | 4.70 | 0.27 | 4.43 | 4.65 | 0.18 | 4.47 | 16.40 | 1.07 | 15.33 |
| Autorități monetare | 3.55 | | 3.55 | 3.50 | | 3.50 | 4.70 | | 4.70 | 4.65 | | 4.65 | 16.40 | | 16.40 |
| Sectorul guvernamental | | 0.31 | -0.31 | | 0.31 | -0.31 | | 0.18 | -0.18 | | 0.18 | -0.18 | | 0.98 | -0.98 |
| Bănci | | | | | | | | 0.09 | -0.09 | | | | | 0.09 | -0.09 |
| Venituri din alte investiții | 12.16 | 16.75 | -4.59 | 11.59 | 15.18 | -3.59 | 12.91 | 19.65 | -6.74 | 10.07 | 15.38 | -5.31 | 46.73 | 66.96 | -20.23 |
| Autorități monetare | 10.90 | 0.27 | 10.63 | 10.54 | 0.54 | 10.00 | 11.88 | 0.16 | 11.72 | 9.28 | 0.49 | 8.79 | 42.60 | 1.46 | 41.14 |
| Sectorul guvernamental | | 8.79 | -8.79 | | 4.17 | -4.17 | | 7.41 | -7.41 | | 3.91 | -3.91 | | 24.28 | -24.28 |
| Bănci | 1.18 | 5.42 | -4.24 | 0.98 | 6.58 | -5.60 | 0.92 | 6.12 | -5.20 | 0.67 | 5.99 | -5.32 | 3.75 | 24.11 | -20.36 |
| Alte sectoare | 0.08 | 2.27 | -2.19 | 0.07 | 3.89 | -3.82 | 0.11 | 5.96 | -5.85 | 0.12 | 4.99 | -4.87 | 0.38 | 17.11 | -16.73 |
| Transferuri curente | 353.15 | 29.08 | 324.07 | 446.98 | 27.98 | 419.00 | 510.03 | 29.58 | 480.45 | 440.13 | 24.85 | 415.28 | 1750.29 | 111.49 | 1638.80 |
| Guvernamentale | 30.56 | 2.45 | 28.11 | 44.27 | 1.56 | 42.71 | 58.07 | 0.82 | 57.25 | 71.43 | 1.51 | 69.92 | 204.33 | 6.34 | 197.99 |
| Alte sectoare | 322.59 | 26.63 | 295.96 | 402.71 | 26.42 | 376.29 | 451.96 | 28.76 | 423.20 | 368.70 | 23.34 | 345.36 | 1545.96 | 105.15 | 1440.81 |
| Transferuri personale | 213.97 | 5.15 | 208.82 | 269.48 | 2.84 | 266.64 | 316.09 | 3.36 | 312.73 | 246.48 | 1.90 | 244.58 | 1046.02 | 13.25 | 1032.77 |
| Alte transferuri | 108.62 | 21.48 | 87.14 | 133.23 | 23.58 | 109.65 | 135.87 | 25.40 | 110.47 | 122.22 | 21.44 | 100.78 | 499.94 | 91.90 | 408.04 |
| Contul de capital și financiar | 506.99 | 385.19 | 121.80 | 608.36 | 340.72 | 267.64 | 706.18 | 632.24 | 73.94 | 922.74 | 473.87 | 448.87 | 2744.27 | 1832.02 | 912.25 |
| Contul de capital | 2.43 | 5.91 | -3.48 | 2.06 | 7.65 | -5.59 | 2.72 | 7.13 | -4.41 | 2.12 | 3.25 | -1.13 | 9.33 | 23.94 | -14.61 |
| Transferuri de capital | 2.43 | 5.91 | -3.48 | 2.06 | 7.65 | -5.59 | 2.72 | 7.13 | -4.41 | 2.12 | 3.25 | -1.13 | 9.33 | 23.94 | -14.61 |
| Alte sectoare | 2.43 | 5.91 | -3.48 | 2.06 | 7.65 | -5.59 | 2.72 | 7.13 | -4.41 | 2.12 | 3.25 | -1.13 | 9.33 | 23.94 | -14.61 |
| Transferurile migranților | 2.43 | 5.90 | -3.47 | 2.01 | 6.88 | -4.87 | 2.72 | 7.13 | -4.41 | 2.12 | 3.25 | -1.13 | 9.28 | 23.16 | -13.88 |
| Contul financiar | 504.56 | 379.28 | 125.28 | 606.30 | 333.07 | 273.23 | 703.46 | 625.11 | 78.35 | 920.62 | 470.62 | 450.00 | 2734.94 | 1808.08 | 926.86 |
| Investiții directe | 145.91 | 31.27 | 114.64 | 228.96 | 42.27 | 186.69 | 286.49 | 50.04 | 236.45 | 214.02 | 56.42 | 157.60 | 875.38 | 180.00 | 695.38 |
| Peste hotare | 3.12 | 5.46 | -2.34 | 3.75 | 7.00 | -3.25 | 0.11 | 8.43 | -8.32 | 0.12 | 2.29 | -2.17 | 7.10 | 23.18 | -16.08 |
| Capital social și venit reinvestit | 0.60 | 3.76 | -3.16 | | 3.81 | -3.81 | | 7.14 | -7.14 | 0.09 | 2.11 | -2.02 | 0.69 | 16.82 | -16.13 |
| Capital social | 0.60 | 3.76 | -3.16 | | 3.81 | -3.81 | | 7.14 | -7.14 | 0.09 | 2.11 | -2.02 | 0.69 | 16.82 | -16.13 |
| Creeanțe față de filiale | 0.60 | 3.76 | -3.16 | | 3.81 | -3.81 | | 7.14 | -7.14 | 0.09 | 2.11 | -2.02 | 0.69 | 16.82 | -16.13 |
| Alte sectoare | 0.60 | 3.76 | -3.16 | | 3.81 | -3.81 | | 7.14 | -7.14 | 0.09 | 2.11 | -2.02 | 0.69 | 16.82 | -16.13 |
| Alt capital | 2.52 | 1.70 | 0.82 | 3.75 | 3.19 | 0.56 | 0.11 | 1.29 | -1.18 | 0.03 | 0.18 | -0.15 | 6.41 | 6.36 | 0.05 |
| Creeanțe față de filiale | 2.52 | 1.70 | 0.82 | 3.75 | 3.19 | 0.56 | 0.11 | 1.29 | -1.18 | 0.03 | 0.18 | -0.15 | 6.41 | 6.36 | 0.05 |
| Alte sectoare | 2.52 | 1.70 | 0.82 | 3.75 | 3.19 | 0.56 | 0.11 | 1.29 | -1.18 | 0.03 | 0.18 | -0.15 | 6.41 | 6.36 | 0.05 |
| În economia națională | 142.79 | 25.81 | 116.98 | 225.21 | 35.27 | 189.94 | 286.38 | 41.61 | 244.77 | 213.90 | 54.13 | 159.77 | 868.28 | 156.82 | 711.46 |
| Capital social și venit reinvestit | 99.40 | 10.77 | 88.63 | 124.18 | 7.15 | 117.03 | 194.07 | 5.39 | 188.68 | 162.26 | 16.20 | 146.06 | 579.91 | 39.51 | 540.40 |
| Capital social | 79.29 | 10.77 | 68.52 | 98.37 | 7.15 | 91.22 | 166.33 | 5.39 | 160.94 | 137.22 | 16.20 | 121.02 | 481.21 | 39.51 | 441.70 |
| Angajamente față de investitorii străini | 79.29 | 10.77 | 68.52 | 98.37 | 7.15 | 91.22 | 166.33 | 5.39 | 160.94 | 137.22 | 16.20 | 121.02 | 481.21 | 39.51 | 441.70 |
| Bănci | 10.30 | | 10.30 | | | | 13.77 | | 13.77 | 5.99 | | 5.99 | 30.06 | | 30.06 |
| Alte sectoare | 68.99 | 10.77 | 58.22 | 98.37 | 7.15 | 91.22 | 152.56 | 5.39 | 147.17 | 131.23 | 16.20 | 115.03 | 451.15 | 39.51 | 411.64 |

| | Trimestrul I | | | Trimestrul II | | | Trimestrul III | | | Trimestrul IV | | | Total | | |
|--|------------------|--------|--------|---------------|--------|--------|----------------|--------|--------|---------------|--------|--------|---------|--------|--------|
| | credit | debit | net | credit | debit | net | credit | debit | net | credit | debit | net | credit | debit | net |
| | Venit reinvestit | 20.11 | | 20.11 | 25.81 | | 25.81 | 27.74 | | 27.74 | 25.04 | | 25.04 | 98.70 | |
| Angajamente | 20.11 | | 20.11 | 25.81 | | 25.81 | 27.74 | | 27.74 | 25.04 | | 25.04 | 98.70 | | 98.70 |
| Bănci | 7.19 | | 7.19 | 6.05 | | 6.05 | 6.45 | | 6.45 | 2.99 | | 2.99 | 22.68 | | 22.68 |
| Alte sectoare | 12.92 | | 12.92 | 19.76 | | 19.76 | 21.29 | | 21.29 | 22.05 | | 22.05 | 76.02 | | 76.02 |
| Alt capital | 43.39 | 15.04 | 28.35 | 101.03 | 28.12 | 72.91 | 92.31 | 36.22 | 56.09 | 51.64 | 37.93 | 13.71 | 288.37 | 117.31 | 171.06 |
| Creanțe față de investitorii străini | | | | 6.25 | | -6.25 | | 16.59 | -16.59 | 7.69 | | 7.69 | 7.69 | | -15.15 |
| Alte sectoare | | | | 6.25 | | -6.25 | | 16.59 | -16.59 | 7.69 | | 7.69 | 7.69 | | -15.15 |
| Angajamente față de investitorii străini | 43.39 | 15.04 | 28.35 | 101.03 | 21.87 | 79.16 | 92.31 | 19.63 | 72.68 | 43.95 | 37.93 | 6.02 | 280.68 | 94.47 | 186.21 |
| Alte sectoare | 43.39 | 15.04 | 28.35 | 101.03 | 21.87 | 79.16 | 92.31 | 19.63 | 72.68 | 43.95 | 37.93 | 6.02 | 280.68 | 94.47 | 186.21 |
| Investiții de portofoliu | 3.19 | 0.28 | 2.91 | 0.52 | 3.68 | -3.16 | 12.73 | 1.30 | 11.43 | 1.65 | 6.57 | -4.92 | 18.09 | 11.83 | 6.26 |
| Active | | | | | 0.12 | -0.12 | | 0.03 | -0.03 | | 0.01 | -0.01 | | 0.16 | -0.16 |
| Titluri de participare | | | | | 0.12 | -0.12 | | 0.03 | -0.03 | | 0.01 | -0.01 | | 0.16 | -0.16 |
| Alte sectoare | | | | | 0.12 | -0.12 | | 0.03 | -0.03 | | 0.01 | -0.01 | | 0.16 | -0.16 |
| Pasive | 3.19 | 0.28 | 2.91 | 0.52 | 3.56 | -3.04 | 12.73 | 1.27 | 11.46 | 1.65 | 6.56 | -4.91 | 18.09 | 11.67 | 6.42 |
| Titluri de participare | 2.32 | 0.28 | 2.04 | 0.52 | 0.07 | 0.45 | 8.55 | 1.27 | 7.28 | 1.65 | 0.06 | 1.59 | 13.04 | 1.68 | 11.36 |
| Bănci | 2.11 | 0.28 | 1.83 | 0.34 | | 0.34 | 8.42 | 1.12 | 7.30 | 1.51 | | 1.51 | 12.38 | 1.40 | 10.98 |
| Alte sectoare | 0.21 | | 0.21 | 0.18 | 0.07 | 0.11 | 0.13 | 0.15 | -0.02 | 0.14 | 0.06 | 0.08 | 0.66 | 0.28 | 0.38 |
| Titluri de angajamente | 0.87 | | 0.87 | | 3.49 | -3.49 | 4.18 | | 4.18 | | 6.50 | -6.50 | 5.05 | 9.99 | -4.94 |
| Obligațiuni și alte titluri de angajamente | 0.31 | | 0.31 | | 3.49 | -3.49 | 0.18 | | 0.18 | | 3.36 | -3.36 | 0.49 | 6.85 | -6.36 |
| Sectorul guvernamental | 0.31 | | 0.31 | | 3.49 | -3.49 | 0.18 | | 0.18 | | 3.36 | -3.36 | 0.49 | 6.85 | -6.36 |
| Alte | 0.31 | | 0.31 | | 3.49 | -3.49 | 0.18 | | 0.18 | | 3.36 | -3.36 | 0.49 | 6.85 | -6.36 |
| Instrumente ale pieței monetare | 0.56 | | 0.56 | | | | 4.00 | | 4.00 | | 3.14 | -3.14 | 4.56 | 3.14 | 1.42 |
| Sectorul guvernamental | 0.56 | | 0.56 | | | | 4.00 | | 4.00 | | 3.14 | -3.14 | 4.56 | 3.14 | 1.42 |
| Derivate financiare, net | 0.59 | | 0.59 | 0.05 | | 0.05 | 0.36 | | 0.36 | | 0.06 | -0.06 | 1.00 | 0.06 | 0.94 |
| Bănci | 0.59 | | 0.59 | 0.05 | | 0.05 | 0.36 | | 0.36 | | 0.06 | -0.06 | 1.00 | 0.06 | 0.94 |
| Derivate financiare, active | | | | | | | | | | | 0.06 | -0.06 | | 0.06 | -0.06 |
| Bănci | | | | | | | | | | | 0.06 | -0.06 | | 0.06 | -0.06 |
| Derivate financiare, pasive | 0.59 | | 0.59 | 0.05 | | 0.05 | 0.36 | | 0.36 | | | | 1.00 | | 1.00 |
| Bănci | 0.59 | | 0.59 | 0.05 | | 0.05 | 0.36 | | 0.36 | | | | 1.00 | | 1.00 |
| Alte investiții | 308.41 | 241.39 | 67.02 | 375.71 | 178.94 | 196.77 | 403.88 | 218.24 | 185.64 | 408.58 | 181.72 | 226.86 | 1496.58 | 820.29 | 676.29 |
| Active | 50.95 | 120.10 | -69.15 | 119.35 | 73.90 | 45.45 | 70.67 | 38.53 | 32.14 | 109.24 | 65.54 | 43.70 | 350.21 | 298.07 | 52.14 |
| Credite comerciale | 8.96 | 104.91 | -95.95 | 87.81 | 2.69 | 85.12 | 31.64 | 2.45 | 29.19 | 63.30 | 5.36 | 57.94 | 191.71 | 115.41 | 76.30 |
| Alte sectoare | 8.96 | 104.91 | -95.95 | 87.81 | 2.69 | 85.12 | 31.64 | 2.45 | 29.19 | 63.30 | 5.36 | 57.94 | 191.71 | 115.41 | 76.30 |
| Pe termen scurt | 8.96 | 104.91 | -95.95 | 87.81 | 2.69 | 85.12 | 31.64 | 2.45 | 29.19 | 63.30 | 5.36 | 57.94 | 191.71 | 115.41 | 76.30 |
| Împrumuturi | 1.92 | 1.50 | 0.42 | 3.48 | 1.50 | 1.98 | | 5.40 | -5.40 | 5.80 | 1.00 | 4.80 | 11.20 | 9.40 | 1.80 |
| Alte sectoare | 1.92 | 1.50 | 0.42 | 3.48 | 1.50 | 1.98 | | 5.40 | -5.40 | 5.80 | 1.00 | 4.80 | 11.20 | 9.40 | 1.80 |
| Pe termen lung | 1.92 | 1.50 | 0.42 | 3.48 | 1.50 | 1.98 | | 5.40 | -5.40 | 5.80 | 1.00 | 4.80 | 11.20 | 9.40 | 1.80 |
| Valută și deposite | 40.07 | 13.69 | 26.38 | 28.06 | 69.71 | -41.65 | 39.03 | 30.68 | 8.35 | 40.14 | 59.18 | -19.04 | 147.30 | 173.26 | -25.96 |
| Bănci | 20.47 | | 20.47 | | 46.26 | -46.26 | 17.43 | 0.28 | 17.15 | 6.06 | 33.62 | -27.56 | 43.96 | 80.16 | -36.20 |
| Alte sectoare | 19.60 | 13.69 | 5.91 | 28.06 | 23.45 | 4.61 | 21.60 | 30.40 | -8.80 | 34.08 | 25.56 | 8.52 | 103.34 | 93.10 | 10.24 |
| Pasive | 257.46 | 121.29 | 136.17 | 256.36 | 105.04 | 151.32 | 333.21 | 179.71 | 153.50 | 299.34 | 116.18 | 183.16 | 1146.37 | 522.22 | 624.15 |
| Credite comerciale | 75.95 | 1.44 | 74.51 | 38.57 | 3.29 | 35.28 | 14.02 | 11.70 | 2.32 | 25.19 | 6.14 | 19.05 | 153.73 | 22.57 | 131.16 |

| | Trimestrul I | | | Trimestrul II | | | Trimestrul III | | | Trimestrul IV | | | Total | | |
|---|----------------|----------------|---------|----------------|----------------|---------|----------------|----------------|---------|----------------|----------------|---------|----------------|----------------|---------|
| | credit | debit | net | credit | debit | net | credit | debit | net | credit | debit | net | credit | debit | net |
| Alte sectoare | 75.95 | 1.44 | 74.51 | 38.57 | 3.29 | 35.28 | 14.02 | 11.70 | 2.32 | 25.19 | 6.14 | 19.05 | 153.73 | 22.57 | 131.16 |
| Pe termen scurt | 75.95 | 1.44 | 74.51 | 38.57 | 3.29 | 35.28 | 14.02 | 11.70 | 2.32 | 25.19 | 6.14 | 19.05 | 153.73 | 22.57 | 131.16 |
| Împrumuturi | 154.94 | 87.85 | 67.09 | 163.23 | 83.93 | 79.30 | 289.75 | 137.09 | 152.66 | 205.67 | 93.60 | 112.07 | 813.59 | 402.47 | 411.12 |
| Autorități monetare | 18.88 | 9.51 | 9.37 | | 1.50 | -1.50 | 18.68 | 9.77 | 8.91 | | 4.65 | -4.65 | 37.56 | 25.43 | 12.13 |
| Utilizarea creditelor și a împrumuturilor FMI | 18.88 | 9.51 | 9.37 | | 1.50 | -1.50 | 18.68 | 9.77 | 8.91 | | 4.65 | -4.65 | 37.56 | 25.43 | 12.13 |
| Sectorul guvernamental | 16.72 | 12.77 | 3.95 | 14.93 | 13.06 | 1.87 | 28.81 | 13.75 | 15.06 | 14.36 | 15.15 | -0.79 | 74.82 | 54.73 | 20.09 |
| Alte împrumuturi pe termen lung | 16.72 | 12.77 | 3.95 | 14.93 | 13.06 | 1.87 | 28.81 | 13.75 | 15.06 | 14.36 | 15.15 | -0.79 | 74.82 | 54.73 | 20.09 |
| Sectorul bancar | 26.61 | 17.04 | 9.57 | 35.01 | 15.85 | 19.16 | 101.84 | 8.00 | 93.84 | 64.14 | 20.67 | 43.47 | 227.60 | 61.56 | 166.04 |
| Pe termen lung | 22.86 | 14.98 | 7.88 | 27.01 | 14.37 | 12.64 | 68.84 | 7.00 | 61.84 | 54.30 | 17.26 | 37.04 | 173.01 | 53.61 | 119.40 |
| Pe termen scurt | 3.75 | 2.06 | 1.69 | 8.00 | 1.48 | 6.52 | 33.00 | 1.00 | 32.00 | 9.84 | 3.41 | 6.43 | 54.59 | 7.95 | 46.64 |
| Alte sectoare | 92.73 | 48.53 | 44.20 | 113.29 | 53.52 | 59.77 | 140.42 | 105.57 | 34.85 | 127.17 | 53.13 | 74.04 | 473.61 | 260.75 | 212.86 |
| Pe termen lung | 63.92 | 27.96 | 35.96 | 101.76 | 36.54 | 65.22 | 134.18 | 84.93 | 49.25 | 115.80 | 39.59 | 76.21 | 415.66 | 189.02 | 226.64 |
| Pe termen scurt | 28.81 | 20.57 | 8.24 | 11.53 | 16.98 | -5.45 | 6.24 | 20.64 | -14.40 | 11.37 | 13.54 | -2.17 | 57.95 | 71.73 | -13.78 |
| Valută și depozite | 12.56 | | 12.56 | 29.91 | | 29.91 | 4.84 | 1.71 | 3.13 | 16.60 | 9.08 | 7.52 | 63.91 | 10.79 | 53.12 |
| Sectorul bancar | 12.56 | | 12.56 | 29.91 | | 29.91 | 4.84 | 1.71 | 3.13 | 16.60 | 9.08 | 7.52 | 63.91 | 10.79 | 53.12 |
| Alte pasive | 14.01 | 32.00 | -17.99 | 24.65 | 17.82 | 6.83 | 24.60 | 29.21 | -4.61 | 51.88 | 7.36 | 44.52 | 115.14 | 86.39 | 28.75 |
| Sectorul guvernamental | 9.70 | 9.70 | | 4.40 | 4.40 | | 10.06 | 10.06 | | 7.36 | 7.36 | | 31.52 | 31.52 | |
| Pe termen scurt | 9.70 | 9.70 | | 4.40 | 4.40 | | 10.06 | 10.06 | | 7.36 | 7.36 | | 31.52 | 31.52 | |
| Sectorul bancar | | 10.30 | -10.30 | 19.15 | | 19.15 | | 19.15 | -19.15 | | | | 19.15 | 29.45 | -10.30 |
| Pe termen scurt | | 10.30 | -10.30 | 19.15 | | 19.15 | | 19.15 | -19.15 | | | | 19.15 | 29.45 | -10.30 |
| Alte sectoare | 4.31 | 12.00 | -7.69 | 1.10 | 13.42 | -12.32 | 14.54 | | 14.54 | 44.52 | | 44.52 | 64.47 | 25.42 | 39.05 |
| Pe termen scurt | 4.31 | 12.00 | -7.69 | 1.10 | 13.42 | -12.32 | 14.54 | | 14.54 | 44.52 | | 44.52 | 64.47 | 25.42 | 39.05 |
| Active de rezervă | 46.46 | 106.34 | -59.88 | 1.06 | 108.18 | -107.12 | | 355.53 | -355.53 | 296.37 | 225.85 | 70.52 | 343.89 | 795.90 | -452.01 |
| Drepturi speciale de tragere | | 1.03 | -1.03 | 1.06 | | 1.06 | | 0.09 | -0.09 | 0.07 | | 0.07 | 1.13 | 1.12 | 0.01 |
| Devize străine | 46.46 | 105.31 | -58.85 | | 108.18 | -108.18 | | 355.44 | -355.44 | 296.30 | 225.85 | 70.45 | 342.76 | 794.78 | -452.02 |
| Valută și depozite | | 105.31 | -105.31 | | 23.77 | -23.77 | | 286.28 | -286.28 | 296.30 | | 296.30 | 296.30 | 415.36 | -119.06 |
| Titluri de valoare | 46.46 | | 46.46 | | 84.41 | -84.41 | | 69.16 | -69.16 | | 225.85 | -225.85 | 46.46 | 379.42 | -332.96 |
| Erori și omisiuni | 100.66 | | 100.66 | 39.98 | | 39.98 | 107.87 | | 107.87 | | 185.19 | -185.19 | 248.51 | 185.19 | 63.32 |
| Balanța | 1692.48 | 1692.48 | | 1950.94 | 1950.94 | | 2294.98 | 2294.98 | | 2200.69 | 2200.69 | | 8139.09 | 8139.09 | |

Cursul oficial de schimb al leului moldovenesc față de 1 dolar SUA (medie trimestrială)

| Trimestrul I | Trimestrul II | Trimestrul III | Trimestrul IV |
|--------------|---------------|----------------|---------------|
| 11.1141 | 10.2928 | 9.8045 | 10.3533 |

Anexa 8. Balanța de plăți a Republicii Moldova pentru perioada 2003-2012

| | milioane USD | | | | | | | | | | |
|---|-----------------|-----------------|-----------------|-----------------|-----------------|-----------------|-----------------|-----------------|-----------------|-----------------|--|
| | 2003 | 2004 | 2005 | 2006 | 2007 | 2008* | 2009* | 2010* | 2011* | 2012 | |
| Contul curent | -130.17 | -46.13 | -225.81 | -386.42 | -671.10 | -975.57 | -446.67 | -451.34 | -784.47 | -495.28 | |
| Bunuri și servicii | -667.34 | -775.14 | -1212.24 | -1603.24 | -2319.79 | -3219.16 | -1988.54 | -2282.96 | -2872.04 | -2945.06 | |
| <i>Credit</i> | 1055.02 | 1326.15 | 1503.52 | 1527.91 | 2001.75 | 2489.80 | 2000.04 | 2290.74 | 3158.52 | 3164.38 | |
| <i>Debit</i> | -1722.36 | -2101.29 | -2715.76 | -3131.15 | -4321.54 | -5708.96 | -3988.58 | -4573.70 | -6030.56 | -6109.44 | |
| Bunuri | -623.01 | -754.17 | -1191.50 | -1582.70 | -2298.07 | -3225.99 | -1948.79 | -2219.45 | -2869.44 | -2923.98 | |
| <i>Credit</i> | 805.09 | 994.07 | 1104.58 | 1060.81 | 1373.34 | 1645.90 | 1326.93 | 1590.43 | 2277.05 | 2228.06 | |
| <i>Debit</i> | -1428.10 | -1748.24 | -2296.08 | -2643.51 | -3671.41 | -4871.89 | -3275.72 | -3809.88 | -5146.49 | -5152.04 | |
| Export total (FOB) | 805.09 | 994.07 | 1104.58 | 1060.81 | 1373.34 | 1645.90 | 1326.93 | 1590.43 | 2277.05 | 2228.06 | |
| Mărfuri generale | 655.89 | 793.91 | 885.66 | 779.04 | 1013.29 | 1152.58 | 902.77 | 1146.76 | 1718.08 | 1663.75 | |
| Bunuri pentru prelucrare | 149.08 | 199.16 | 217.90 | 273.34 | 346.75 | 464.89 | 396.22 | 414.73 | 527.04 | 528.87 | |
| Prelucrare peste hotare | 0.84 | 0.23 | 0.15 | 1.15 | 1.86 | 0.89 | 0.45 | 4.17 | 4.97 | 2.51 | |
| Prelucrare în interiorul țării | 148.24 | 198.93 | 217.75 | 272.19 | 344.89 | 464.00 | 395.77 | 410.56 | 522.07 | 526.36 | |
| Reparații de bunuri | 0.12 | 0.54 | 0.58 | 0.52 | 0.59 | 1.28 | 0.89 | 0.69 | 1.05 | 1.89 | |
| Bunuri procurate în porturi de către cărauși | | 0.46 | 0.44 | 7.91 | 12.71 | 27.15 | 26.80 | 28.00 | 30.28 | 31.51 | |
| Aur nemonetar | | | | | | | 0.25 | 0.25 | 0.60 | 2.04 | |
| Import total (FOB) | -1428.10 | -1748.24 | -2296.08 | -2643.51 | -3671.41 | -4871.89 | -3275.72 | -3809.88 | -5146.49 | -5152.04 | |
| Mărfuri generale | -1305.90 | -1589.07 | -2113.87 | -2428.02 | -3401.61 | -4508.19 | -2974.11 | -3472.49 | -4695.04 | -4719.88 | |
| <i>din care resurse energetice (fără energia electrică)</i> | -232.83 | -308.57 | -425.86 | -544.89 | -644.70 | -903.24 | -652.99 | -732.77 | -1046.76 | -1039.51 | |
| Bunuri pentru prelucrare | -117.37 | -151.97 | -172.01 | -208.84 | -261.65 | -341.67 | -287.77 | -312.38 | -425.92 | -399.08 | |
| Prelucrare peste hotare | -0.01 | -0.26 | -0.86 | -4.13 | -7.21 | -2.49 | -3.73 | -3.91 | -1.89 | -2.93 | |
| Prelucrare în interiorul țării | -117.36 | -151.71 | -171.15 | -204.71 | -254.44 | -339.18 | -284.04 | -308.47 | -424.03 | -396.15 | |
| Reparații de bunuri | -1.40 | -3.34 | -5.27 | -0.64 | -0.80 | -0.54 | -1.27 | -5.81 | -5.14 | -14.88 | |
| Bunuri procurate în porturi de către cărauși | -3.29 | -3.85 | -4.52 | -5.55 | -6.63 | -21.15 | -12.54 | -19.12 | -19.81 | -18.09 | |
| Aur nemonetar | -0.14 | -0.01 | -0.41 | -0.46 | -0.72 | -0.34 | -0.03 | -0.08 | -0.58 | -0.11 | |
| Servicii | -44.33 | -20.97 | -20.74 | -20.54 | -21.72 | 6.83 | -39.75 | -63.51 | -2.60 | -21.08 | |
| <i>Credit</i> | 249.93 | 332.08 | 398.94 | 467.10 | 628.41 | 843.90 | 673.11 | 700.31 | 881.47 | 936.32 | |
| <i>Debit</i> | -294.26 | -353.05 | -419.68 | -487.64 | -650.13 | -837.07 | -712.86 | -763.82 | -884.07 | -957.40 | |
| Transport | 27.15 | 26.60 | 22.47 | 24.87 | 18.48 | 32.12 | -3.29 | -40.10 | -21.99 | -18.37 | |
| <i>Credit</i> | 127.07 | 142.64 | 169.55 | 196.95 | 263.76 | 357.04 | 253.48 | 244.46 | 343.04 | 363.13 | |
| <i>Debit</i> | -99.92 | -116.04 | -147.08 | -172.08 | -245.28 | -324.92 | -256.77 | -284.56 | -365.03 | -381.50 | |
| Călătorii | -45.03 | -21.97 | -38.04 | -72.94 | -61.96 | -71.27 | -70.52 | -87.60 | -104.79 | -118.96 | |
| <i>Credit</i> | 54.38 | 91.20 | 103.18 | 116.61 | 170.63 | 216.42 | 172.52 | 172.71 | 194.96 | 212.52 | |
| <i>Debit</i> | -99.41 | -113.17 | -141.22 | -189.55 | -232.59 | -287.69 | -243.04 | -260.31 | -299.75 | -331.48 | |
| Servicii de comunicații | 5.38 | 26.53 | 32.09 | 42.19 | 48.12 | 67.19 | 66.06 | 87.92 | 92.50 | 99.88 | |
| <i>Credit</i> | 24.40 | 45.34 | 59.37 | 71.19 | 85.67 | 114.56 | 105.21 | 126.05 | 134.96 | 140.04 | |
| <i>Debit</i> | -19.02 | -18.81 | -27.28 | -29.00 | -37.55 | -47.37 | -39.15 | -38.13 | -42.46 | -40.16 | |
| Servicii de construcții | -1.56 | 0.90 | 3.56 | 6.48 | 7.70 | 5.84 | 2.50 | -9.95 | -0.90 | -5.66 | |
| <i>Credit</i> | 0.56 | 4.30 | 6.05 | 10.70 | 15.03 | 15.44 | 26.78 | 14.53 | 17.25 | 23.56 | |
| <i>Debit</i> | -2.12 | -3.40 | -2.49 | -4.22 | -7.33 | -9.60 | -24.28 | -14.48 | -18.15 | -29.22 | |
| Servicii de asigurări | -1.37 | -1.45 | -2.50 | -4.77 | -3.14 | -9.01 | -9.81 | -14.50 | -11.77 | -3.86 | |

| | 2003 | 2004 | 2005 | 2006 | 2007 | 2008* | 2009* | 2010* | 2011* | 2012 |
|---|---------|---------|---------|---------|---------|---------|---------|---------|---------|---------|
| Credit | 1.04 | 0.76 | 0.56 | 0.84 | 2.05 | 3.99 | 2.11 | 1.20 | 1.51 | 0.88 |
| Debit | -2.41 | -2.21 | -3.06 | -5.61 | -5.19 | -13.00 | -11.92 | -15.70 | -13.28 | -4.74 |
| Servicii financiare | -1.12 | -1.18 | -0.39 | -0.92 | -2.64 | -2.32 | -2.02 | -3.39 | -1.88 | -3.48 |
| Credit | 1.80 | 1.71 | 3.21 | 4.02 | 4.09 | 4.56 | 3.14 | 3.10 | 4.63 | 3.67 |
| Debit | -2.92 | -2.89 | -3.60 | -4.94 | -6.73 | -6.88 | -5.16 | -6.49 | -6.51 | -7.15 |
| Servicii de informatică și informaționale | -1.53 | -3.49 | -0.76 | 2.08 | -1.38 | 10.28 | 5.77 | 9.79 | 24.85 | 18.70 |
| Credit | 1.19 | 2.63 | 3.64 | 7.97 | 14.27 | 26.27 | 29.75 | 33.42 | 47.84 | 55.84 |
| Debit | -2.72 | -6.12 | -4.40 | -5.89 | -15.65 | -15.99 | -23.98 | -23.63 | -22.99 | -37.14 |
| Servicii royalty și onorarii pentru licențe | -1.62 | -0.42 | -0.74 | -2.33 | -1.02 | -11.02 | -6.29 | -7.89 | -11.29 | -14.14 |
| Credit | 1.40 | 2.21 | 1.59 | 1.68 | 6.20 | 3.90 | 4.34 | 4.86 | 5.31 | 4.56 |
| Debit | -3.02 | -2.63 | -2.33 | -4.01 | -7.22 | -14.92 | -10.63 | -12.75 | -16.60 | -18.70 |
| Alte servicii de afaceri | -17.54 | -37.29 | -21.98 | -3.14 | -7.14 | 11.33 | -7.89 | 5.55 | 30.75 | 22.14 |
| Credit | 18.28 | 28.40 | 36.19 | 38.27 | 47.35 | 81.43 | 54.04 | 62.12 | 89.63 | 91.63 |
| Debit | -35.82 | -65.69 | -58.17 | -41.41 | -54.49 | -70.10 | -61.93 | -56.57 | -58.88 | -69.49 |
| Servicii personale, culturale și de recreare | -0.13 | 0.30 | 0.20 | -0.05 | -0.41 | -0.55 | -0.92 | -1.03 | -0.95 | -0.21 |
| Credit | 0.50 | 0.78 | 0.78 | 0.61 | 0.28 | 0.35 | 0.01 | 0.07 | 0.34 | 1.33 |
| Debit | -0.63 | -0.48 | -0.58 | -0.66 | -0.69 | -0.90 | -0.93 | -1.10 | -1.29 | -1.54 |
| Servicii guvernamentale neincluse în altă parte | -6.96 | -9.50 | -14.65 | -12.01 | -18.33 | -25.76 | -13.34 | -2.31 | 2.87 | 2.88 |
| Credit | 19.31 | 12.11 | 14.82 | 18.26 | 19.08 | 19.94 | 21.73 | 37.79 | 42.00 | 39.16 |
| Debit | -26.27 | -21.61 | -29.47 | -30.27 | -37.41 | -45.70 | -35.07 | -40.10 | -39.13 | -36.28 |
| Venituri | 230.79 | 357.04 | 410.89 | 402.53 | 416.41 | 604.79 | 321.24 | 504.70 | 571.52 | 839.78 |
| Credit | 340.79 | 490.04 | 539.27 | 605.91 | 710.07 | 906.22 | 592.06 | 766.98 | 926.75 | 1051.80 |
| Debit | -110.00 | -133.00 | -128.38 | -203.38 | -293.66 | -301.43 | -270.82 | -262.28 | -355.23 | -212.02 |
| Compensare pentru muncă | 289.02 | 438.94 | 476.83 | 522.60 | 592.89 | 763.00 | 497.12 | 683.61 | 863.22 | 984.99 |
| Credit | 332.00 | 480.00 | 520.00 | 573.00 | 649.00 | 842.00 | 563.42 | 742.96 | 899.03 | 1012.53 |
| Debit | -42.98 | -41.06 | -43.17 | -50.40 | -56.11 | -79.00 | -66.30 | -59.35 | -35.81 | -27.54 |
| Venituri din investiții | -58.23 | -81.90 | -65.94 | -120.07 | -176.48 | -158.21 | -175.88 | -178.91 | -291.70 | -145.21 |
| Credit | 8.79 | 10.04 | 19.27 | 32.91 | 61.07 | 64.22 | 28.64 | 24.02 | 27.72 | 39.27 |
| Debit | -67.02 | -91.94 | -85.21 | -152.98 | -237.55 | -222.43 | -204.52 | -202.93 | -319.42 | -184.48 |
| Venituri din investiții directe | -24.74 | -49.54 | -44.86 | -107.74 | -182.11 | -149.65 | -138.27 | -145.20 | -250.35 | -111.83 |
| Credit | | | | 0.07 | 0.13 | 1.05 | 2.31 | 6.74 | 6.36 | 6.16 |
| Debit | -24.74 | -49.54 | -44.86 | -107.81 | -182.24 | -150.70 | -140.58 | -151.94 | -256.71 | -117.99 |
| Venituri din titluri de participare | -18.65 | -42.00 | -33.42 | -96.67 | -165.55 | -132.40 | -120.95 | -133.04 | -233.73 | -105.90 |
| Credit | | | | | 0.03 | 1.02 | 2.14 | 6.16 | 6.27 | 6.10 |
| Debit | -18.65 | -42.00 | -33.42 | -96.67 | -165.58 | -133.42 | -123.09 | -139.20 | -240.00 | -112.00 |
| Dividende și profituri distribuite ale filialelor | -3.31 | -3.93 | -6.07 | -55.08 | -52.74 | -33.70 | -132.51 | -118.49 | -147.01 | -116.91 |
| Credit | | | | | 0.03 | 1.02 | 2.14 | 6.16 | 6.27 | 6.10 |
| Debit | -3.31 | -3.93 | -6.07 | -55.08 | -52.77 | -34.72 | -134.65 | -124.65 | -153.28 | -123.01 |
| Venit reinvestit și profituri nedistribuite ale | -15.34 | -38.07 | -27.35 | -41.59 | -112.81 | -98.70 | 11.56 | -14.55 | -86.72 | 11.01 |
| Debit | -15.34 | -38.07 | -27.35 | -41.59 | -112.81 | -98.70 | 11.56 | -14.55 | -86.72 | 11.01 |
| Dobânzi | -6.09 | -7.54 | -11.44 | -11.07 | -16.56 | -17.25 | -17.32 | -12.16 | -16.62 | -5.93 |
| Credit | | | | 0.07 | 0.10 | 0.03 | 0.17 | 0.58 | 0.09 | 0.06 |
| Debit | -6.09 | -7.54 | -11.44 | -11.14 | -16.66 | -17.28 | -17.49 | -12.74 | -16.71 | -5.99 |

| | 2003 | 2004 | 2005 | 2006 | 2007 | 2008* | 2009* | 2010* | 2011* | 2012 |
|--|---------------|---------------|---------------|---------------|----------------|----------------|----------------|----------------|----------------|----------------|
| Venituri din investiții de portofoliu | | | | | | | | | | |
| <i>Credit</i> | 2.83 | 2.37 | 5.12 | 10.87 | 14.96 | 16.44 | 19.19 | 13.76 | 15.95 | 24.06 |
| <i>Debit</i> | -2.83 | -2.25 | -2.44 | -2.52 | -3.20 | -4.77 | -1.55 | -2.74 | -3.26 | 27.30 |
| Dividende | -0.59 | -0.24 | -0.04 | -0.23 | -1.43 | -3.66 | -1.19 | -2.60 | -3.16 | -3.03 |
| <i>Credit</i> | 0.05 | | | | 0.01 | 0.04 | 0.04 | 0.10 | 0.09 | 0.21 |
| <i>Debit</i> | -0.64 | -0.24 | -0.04 | -0.23 | -1.44 | -3.70 | -1.19 | -2.70 | -3.25 | -3.24 |
| Bănci | -0.32 | -0.24 | -0.04 | -0.21 | -1.36 | -3.52 | -0.89 | -1.82 | -3.08 | -2.64 |
| <i>Credit</i> | | | | | | | | | | 0.01 |
| <i>Debit</i> | -0.32 | -0.24 | -0.04 | -0.21 | -1.36 | -3.52 | -0.89 | -1.82 | -3.08 | -2.65 |
| Alte sectoare | -0.27 | | | -0.02 | -0.07 | -0.14 | -0.30 | -0.78 | -0.08 | -0.39 |
| <i>Credit</i> | 0.05 | | | | 0.01 | 0.04 | 0.04 | 0.10 | 0.09 | 0.20 |
| <i>Debit</i> | -0.32 | | | -0.02 | -0.08 | -0.18 | -0.30 | -0.88 | -0.17 | -0.59 |
| Dobânzi | 0.59 | 0.36 | 2.72 | 8.58 | 13.19 | 15.33 | 18.83 | 13.62 | 15.85 | 27.09 |
| <i>Credit</i> | 2.78 | 2.37 | 5.12 | 10.87 | 14.95 | 16.40 | 19.19 | 13.66 | 15.86 | 27.09 |
| <i>Debit</i> | -2.19 | -2.01 | -2.40 | -2.29 | -1.76 | -1.07 | -0.36 | -0.04 | -0.01 | |
| Obligațiuni și alte titluri de angajamente | 0.59 | 0.36 | 2.72 | 8.58 | 13.19 | 15.33 | 18.83 | 13.62 | 15.85 | 27.09 |
| <i>Credit</i> | 2.78 | 2.37 | 5.12 | 10.87 | 14.95 | 16.40 | 19.19 | 13.66 | 15.86 | 27.09 |
| <i>Debit</i> | -2.19 | -2.01 | -2.40 | -2.29 | -1.76 | -1.07 | -0.36 | -0.04 | -0.01 | |
| Autorități monetare | 2.71 | 2.37 | 5.11 | 10.87 | 14.95 | 16.40 | 19.19 | 13.66 | 15.67 | 27.09 |
| <i>Credit</i> | 2.71 | 2.37 | 5.11 | 10.87 | 14.95 | 16.40 | 19.19 | 13.66 | 15.67 | 27.09 |
| Sectorul guvernamental | -2.18 | -2.00 | -2.28 | -2.28 | -1.76 | -0.98 | -0.36 | | | |
| <i>Debit</i> | -2.18 | -2.00 | -2.28 | -2.28 | -1.76 | -0.98 | -0.36 | | | |
| Bănci | 0.06 | -0.01 | -0.11 | -0.01 | | -0.09 | | | | |
| <i>Credit</i> | 0.07 | | 0.01 | | | | | | | |
| <i>Debit</i> | -0.01 | -0.01 | -0.12 | -0.01 | | -0.09 | | | | |
| Alte sectoare | | | | | | | | -0.04 | 0.18 | |
| <i>Credit</i> | | | | | | | | | 0.19 | |
| <i>Debit</i> | | | | | | | | -0.04 | -0.01 | |
| Venituri din alte investiții | -33.49 | -32.48 | -23.76 | -20.68 | -6.13 | -20.23 | -55.25 | -44.73 | -54.04 | -57.44 |
| <i>Credit</i> | 5.96 | 7.67 | 14.15 | 21.97 | 45.98 | 46.73 | 7.14 | 3.52 | 5.41 | 5.81 |
| <i>Debit</i> | -39.45 | -40.15 | -37.91 | -42.65 | -52.11 | -66.96 | -62.39 | -48.25 | -59.45 | -63.25 |
| Autorități monetare | 0.72 | 3.00 | 9.28 | 13.64 | 28.85 | 41.14 | 5.28 | 1.75 | 2.34 | 0.69 |
| <i>Credit</i> | 3.48 | 5.54 | 11.93 | 16.19 | 31.06 | 42.60 | 6.13 | 2.30 | 3.76 | 3.04 |
| <i>Debit</i> | -2.76 | -2.54 | -2.65 | -2.55 | -2.21 | -1.46 | -0.85 | -0.55 | -1.42 | -2.35 |
| Sectorul guvernamental | -21.50 | -20.26 | -20.01 | -23.50 | -25.36 | -24.28 | -18.26 | -14.59 | -15.67 | -15.38 |
| <i>Debit</i> | -21.50 | -20.26 | -20.01 | -23.50 | -25.36 | -24.28 | -18.26 | -14.59 | -15.67 | -15.38 |
| Bănci | -1.04 | -2.06 | -1.35 | -0.24 | 4.70 | -20.36 | -22.12 | -11.74 | -17.30 | -26.40 |
| <i>Credit</i> | 2.48 | 2.07 | 2.12 | 5.52 | 14.85 | 3.75 | 0.82 | 1.06 | 1.43 | 2.62 |
| <i>Debit</i> | -3.52 | -4.13 | -3.47 | -5.76 | -10.15 | -24.11 | -22.94 | -12.80 | -18.73 | -29.02 |
| Alte sectoare | -11.67 | -13.16 | -11.68 | -10.58 | -14.32 | -16.73 | -20.15 | -20.15 | -23.41 | -16.35 |
| <i>Credit</i> | | 0.06 | 0.10 | 0.26 | 0.07 | 0.38 | 0.19 | 0.16 | 0.22 | 0.15 |
| <i>Debit</i> | -11.67 | -13.22 | -11.78 | -10.84 | -14.39 | -17.11 | -20.34 | -20.31 | -23.63 | -16.50 |
| Transferuri curente | 306.38 | 371.97 | 575.54 | 814.29 | 1232.28 | 1638.80 | 1220.63 | 1326.92 | 1516.05 | 1610.00 |

| | 2003 | 2004 | 2005 | 2006 | 2007 | 2008* | 2009* | 2010* | 2011* | 2012 |
|--|---------------|---------------|--------------|---------------|---------------|---------------|---------------|---------------|---------------|---------------|
| <i>Credit</i> | 334.19 | 407.77 | 618.76 | 864.28 | 1297.34 | 1750.29 | 1323.99 | 1416.32 | 1614.71 | 1711.52 |
| <i>Debit</i> | -27.81 | -35.80 | -43.22 | -49.99 | -65.06 | -111.49 | -103.36 | -89.40 | -98.66 | -101.52 |
| Guvernamentale | 62.10 | 58.68 | 75.89 | 69.00 | 139.02 | 197.99 | 172.44 | 243.46 | 217.09 | 220.84 |
| <i>Credit</i> | 67.36 | 64.06 | 81.25 | 75.53 | 143.93 | 204.33 | 186.16 | 250.25 | 226.11 | 229.53 |
| <i>Debit</i> | -5.26 | -5.38 | -5.36 | -6.53 | -4.91 | -6.34 | -13.72 | -6.79 | -9.02 | -8.69 |
| Alte sectoare | 244.28 | 313.29 | 499.65 | 745.29 | 1093.26 | 1440.81 | 1048.19 | 1083.46 | 1298.96 | 1389.16 |
| <i>Credit</i> | 266.83 | 343.71 | 537.51 | 788.75 | 1153.41 | 1545.96 | 1137.83 | 1166.07 | 1388.60 | 1481.99 |
| <i>Debit</i> | -22.55 | -30.42 | -37.86 | -43.46 | -60.15 | -105.15 | -89.64 | -82.61 | -89.64 | -92.83 |
| Transferuri personale | 151.19 | 220.60 | 391.98 | 596.36 | 826.47 | 1032.77 | 627.24 | 589.23 | 685.98 | 760.35 |
| <i>Credit</i> | 152.02 | 221.37 | 395.08 | 602.82 | 842.26 | 1046.02 | 635.21 | 608.47 | 701.37 | 773.79 |
| <i>Debit</i> | -0.83 | -0.77 | -3.10 | -6.46 | -15.79 | -13.25 | -7.97 | -19.24 | -15.39 | -13.44 |
| Alte transferuri | 93.09 | 92.69 | 107.67 | 148.93 | 266.79 | 408.04 | 420.95 | 494.23 | 612.98 | 628.81 |
| <i>Credit</i> | 114.81 | 122.34 | 142.43 | 185.93 | 311.15 | 499.94 | 502.62 | 557.60 | 687.23 | 708.20 |
| <i>Debit</i> | -21.72 | -29.65 | -34.76 | -37.00 | -44.36 | -91.90 | -81.67 | -63.37 | -74.25 | -79.39 |
| Contul de capital și financiar | 82.64 | -54.53 | 47.56 | 304.40 | 563.44 | 912.25 | 369.41 | 373.72 | 696.77 | 420.19 |
| Contul de capital | -19.01 | -12.81 | -3.83 | -22.78 | -7.96 | -14.61 | -17.54 | -28.36 | -29.50 | -33.80 |
| <i>Credit</i> | 4.61 | 12.73 | 18.27 | 6.08 | 6.97 | 9.33 | 12.19 | 13.39 | 22.34 | 15.95 |
| <i>Debit</i> | -23.62 | -25.54 | -22.10 | -28.86 | -14.93 | -23.94 | -29.73 | -41.75 | -51.84 | -49.75 |
| Transferuri de capital | -19.01 | -12.81 | -3.83 | -22.78 | -7.96 | -14.61 | -17.54 | -28.36 | -37.50 | -33.80 |
| <i>Credit</i> | 4.61 | 12.73 | 18.27 | 6.08 | 6.97 | 9.33 | 12.19 | 13.39 | 14.34 | 15.95 |
| <i>Debit</i> | -23.62 | -25.54 | -22.10 | -28.86 | -14.93 | -23.94 | -29.73 | -41.75 | -51.84 | -49.75 |
| Sectorul guvernamental | | 5.52 | 13.04 | | | | | | | |
| <i>Credit</i> | | 5.52 | 13.04 | | | | | | | |
| <i>Debit</i> | | | | | | | | | | |
| Anularea datoriei | | 5.52 | 13.04 | | | | | | | |
| <i>Credit</i> | | 5.52 | 13.04 | | | | | | | |
| Altele | | | | | | | | | | |
| <i>Debit</i> | | | | | | | | | | |
| Alte sectoare | -19.01 | -18.33 | -16.87 | -22.78 | -7.96 | -14.61 | -17.54 | -28.36 | -37.50 | -33.25 |
| <i>Credit</i> | 4.61 | 7.21 | 5.23 | 6.08 | 6.97 | 9.33 | 12.19 | 13.39 | 14.34 | 15.95 |
| <i>Debit</i> | -23.62 | -25.54 | -22.10 | -28.86 | -14.93 | -23.94 | -29.73 | -41.75 | -51.84 | -49.20 |
| Transferurile migrantilor | -20.98 | -21.58 | -16.87 | -22.94 | -7.84 | -13.88 | -17.60 | -29.09 | -37.44 | -33.22 |
| <i>Credit</i> | 2.61 | 3.87 | 5.23 | 5.90 | 6.97 | 9.28 | 12.13 | 12.06 | 14.34 | 15.94 |
| <i>Debit</i> | -23.59 | -25.45 | -22.10 | -28.84 | -14.81 | -23.16 | -29.73 | -41.15 | -51.78 | -49.16 |
| Anularea datoriei | | 0.44 | | | | | | | | |
| <i>Credit</i> | | 0.44 | | | | | | | | |
| Altele | 1.97 | 2.81 | 0.16 | 0.16 | -0.12 | -0.73 | 0.06 | 0.73 | -0.06 | -0.03 |
| <i>Credit</i> | 2.00 | 2.90 | 0.18 | 0.18 | -0.12 | -0.78 | 0.06 | 1.33 | -0.06 | 0.01 |
| <i>Debit</i> | -0.03 | -0.09 | -0.02 | -0.02 | -0.12 | -0.78 | | -0.60 | 8.00 | -0.04 |
| Comercializarea activelor nefinanciare neproduse | | | | | | | | | 8.00 | |
| <i>Credit</i> | | | | | | | | | 8.00 | |
| Contul financiar | 101.65 | -41.72 | 51.39 | 327.18 | 571.40 | 926.86 | 386.95 | 402.08 | 726.27 | 453.99 |
| Investiții directe | 73.64 | 147.80 | 190.86 | 259.40 | 523.90 | 695.38 | 201.57 | 204.39 | 267.64 | 155.36 |

| | 2003 | 2004 | 2005 | 2006 | 2007 | 2008* | 2009* | 2010* | 2011* | 2012 |
|--|---------------|---------------|---------------|---------------|---------------|---------------|---------------|---------------|---------------|---------------|
| Peste hotare | -0.11 | 1.60 | 0.16 | 0.93 | -17.36 | -16.08 | -6.76 | -3.51 | -20.57 | -19.78 |
| Capital social | -0.11 | -0.21 | 0.22 | -0.84 | -12.64 | -16.13 | -8.20 | -3.39 | -20.16 | -18.40 |
| Creanțe față de filiale | -0.11 | -0.21 | 0.22 | -0.84 | -12.64 | -16.13 | -8.20 | -3.39 | -20.16 | -18.40 |
| Alte sectoare | -0.11 | -0.21 | 0.22 | -0.84 | -12.64 | -16.13 | -8.20 | -3.39 | -20.16 | -18.40 |
| Alt capital | | 1.81 | -0.06 | 1.77 | -4.72 | 0.05 | 1.44 | -0.12 | -0.41 | -1.38 |
| Creanțe față de filiale | | 1.81 | -0.06 | 1.77 | -4.72 | 0.05 | 1.44 | -0.12 | -0.41 | -1.38 |
| Alte sectoare | | 1.81 | -0.06 | 1.77 | -4.72 | 0.05 | 1.44 | -0.12 | -0.41 | -1.38 |
| În economia națională | 73.75 | 146.20 | 190.70 | 258.47 | 541.26 | 711.46 | 208.33 | 207.90 | 288.21 | 175.14 |
| Capital social | 39.66 | 114.12 | 79.63 | 119.02 | 227.38 | 441.70 | 161.56 | 156.98 | 143.90 | 144.55 |
| Angajamente față de investitorii străini | 39.66 | 114.12 | 79.63 | 119.02 | 227.38 | 441.70 | 161.56 | 156.98 | 143.90 | 144.55 |
| Bănci | 1.62 | 5.09 | -2.20 | 33.18 | 39.98 | 30.06 | 25.45 | 34.03 | 7.64 | -6.39 |
| Alte sectoare | 38.04 | 109.03 | 81.83 | 85.84 | 187.40 | 411.64 | 136.11 | 122.95 | 136.26 | 150.94 |
| Venit reinvestit | 15.34 | 38.07 | 27.35 | 41.59 | 112.81 | 98.70 | -11.56 | 14.55 | 86.72 | -11.01 |
| Angajamente | 15.34 | 38.07 | 27.35 | 41.59 | 112.81 | 98.70 | -11.56 | 14.55 | 86.72 | -11.01 |
| Bănci | 6.06 | 6.80 | 8.45 | 7.09 | 27.57 | 22.68 | -21.48 | -24.66 | 10.91 | 5.26 |
| Alte sectoare | 9.28 | 31.27 | 18.90 | 34.50 | 85.24 | 76.02 | 9.92 | 39.21 | 75.81 | -16.27 |
| Alt capital | 18.75 | -5.99 | 83.72 | 97.86 | 201.07 | 171.06 | 58.33 | 36.37 | 57.59 | 41.60 |
| Creanțe față de investitorii străini | | -4.81 | | -0.21 | 5.24 | -15.15 | 10.18 | -4.09 | -13.21 | -9.80 |
| Alte sectoare | | -4.81 | | -0.21 | 5.24 | -15.15 | 10.18 | -4.09 | -13.21 | -9.80 |
| Angajamente față de investitorii străini | 18.75 | -1.18 | 83.72 | 98.07 | 195.83 | 186.21 | 48.15 | 40.46 | 70.80 | 51.40 |
| Trageri | 37.05 | 76.50 | 131.10 | 213.18 | 248.46 | 280.68 | 165.30 | 154.94 | 158.83 | 150.96 |
| Rambursări | -18.30 | -77.68 | -47.38 | -115.11 | -52.63 | -94.47 | -117.15 | -114.48 | -88.03 | -99.56 |
| Alte sectoare | 18.75 | -1.18 | 83.72 | 98.07 | 195.83 | 186.21 | 48.15 | 40.46 | 70.80 | 51.40 |
| Trageri | 37.05 | 76.50 | 131.10 | 213.18 | 248.46 | 280.68 | 165.30 | 154.94 | 158.83 | 150.96 |
| Rambursări | -18.30 | -77.68 | -47.38 | -115.11 | -52.63 | -94.47 | -117.15 | -114.48 | -88.03 | -99.56 |
| Investiții de portofoliu | -23.75 | -9.77 | -6.95 | -4.79 | -4.51 | 6.26 | -5.87 | 1.00 | -0.03 | 21.34 |
| Active | 0.40 | -1.46 | -1.19 | -0.21 | -0.07 | -0.16 | -0.30 | -4.84 | -5.16 | 6.98 |
| Titluri de participare | -0.10 | -0.16 | -0.21 | -0.21 | -0.07 | -0.16 | -0.30 | -0.47 | 0.13 | -0.18 |
| Alte sectoare | -0.10 | -0.16 | -0.21 | -0.21 | -0.07 | -0.16 | -0.30 | -0.47 | 0.13 | -0.18 |
| Titluri de creanță | 0.50 | -1.30 | -1.19 | | | 0.38 | | -4.37 | -5.29 | 7.16 |
| Obligațiuni și alte titluri de creanță | 0.50 | -1.30 | -1.19 | | | 0.38 | | -4.37 | -5.29 | 7.16 |
| Bănci | 0.50 | -1.30 | -1.19 | | | 0.38 | | -4.37 | -5.29 | 7.16 |
| Pasive | -24.15 | -8.31 | -5.76 | -4.58 | -4.44 | 6.42 | -5.57 | 5.84 | 5.13 | 14.36 |
| Titluri de participare | 0.72 | -0.81 | 0.60 | 1.78 | 1.72 | 11.36 | 2.39 | 5.84 | 5.07 | 14.36 |
| Bănci | -0.25 | -0.60 | 0.56 | 1.66 | 1.47 | 10.98 | -0.52 | 5.75 | 3.66 | 13.10 |
| Alte sectoare | 0.97 | -0.21 | 0.04 | 0.12 | 0.25 | 0.38 | 2.91 | 0.09 | 1.41 | 1.26 |
| Titluri de angajamente | -24.87 | -7.50 | -6.36 | -6.36 | -6.16 | -4.94 | -7.96 | | 0.06 | |
| Obligațiuni și alte titluri de angajamente | -24.87 | -7.50 | -6.36 | -6.36 | -6.35 | -6.36 | -6.35 | | 0.06 | |
| Sectorul guvernamental | -24.87 | -7.50 | -6.36 | -6.36 | -6.35 | -6.36 | -6.35 | | 0.06 | |
| Bănci | | | | | | | | | | |
| Instrumente ale pieței monetare | | | | | 0.19 | 1.42 | -1.61 | | | |
| Sectorul guvernamental | | | | | 0.19 | 1.42 | -1.61 | | | |
| Altele | | | | | 0.19 | 1.42 | -1.61 | | | |

| | 2003 | 2004 | 2005 | 2006 | 2007 | 2008* | 2009* | 2010* | 2011* | 2012 |
|---|--------|--------|--------|--------|--------|--------|---------|--------|--------|--------|
| Derivate financiare, net | | | | | | | | | | |
| Bănci | 0.05 | 0.57 | -1.59 | 0.19 | -0.47 | 0.94 | 0.34 | -0.63 | 0.19 | -0.24 |
| Derivate financiare, active | | | | | | | | | | |
| Bănci | -0.01 | -0.46 | -1.69 | -0.12 | -0.52 | -0.06 | -0.08 | -0.63 | -0.01 | -0.24 |
| Derivate financiare, pasive | | | | | | | | | | |
| Bănci | 0.06 | 1.03 | 0.10 | 0.31 | 0.05 | 1.00 | 0.42 | | 0.20 | |
| Bănci | 0.06 | 1.03 | 0.10 | 0.31 | 0.05 | 1.00 | 0.42 | | 0.20 | |
| Alte investiții | | | | | | | | | | |
| Active | | | | | | | | | | |
| Credite comerciale | 65.78 | -32.33 | -2.31 | 213.14 | 581.34 | 676.29 | -9.64 | 491.69 | 736.58 | 775.16 |
| Alte sectoare | 6.54 | -31.64 | -78.17 | -49.36 | 35.32 | 52.14 | -210.56 | 75.51 | 90.82 | 225.62 |
| Alte sectoare | -17.44 | -27.35 | -25.67 | 17.42 | -7.61 | 76.30 | 44.86 | 21.24 | -74.30 | 98.15 |
| Pe termen scurt | -17.44 | -27.35 | -25.67 | 17.42 | -7.61 | 76.30 | 44.86 | 21.24 | -74.30 | 98.15 |
| Pe termen lung | -17.44 | -27.35 | -25.67 | 17.42 | -7.61 | 76.30 | 44.86 | 21.24 | -74.30 | 98.15 |
| Împrumuturi | | | | | | | | | | |
| Bănci | | | | | -6.00 | 1.80 | 4.20 | -7.39 | 1.99 | -4.96 |
| Pe termen lung | | | | | | | | -4.88 | 1.80 | -0.78 |
| Alte sectoare | | | | | | | | -4.88 | 1.80 | -0.78 |
| Pe termen lung | | | | | -6.00 | 1.80 | 4.20 | -2.51 | 0.19 | -4.18 |
| Pe termen lung | | | | | -6.00 | 1.80 | 4.20 | -2.51 | 0.87 | -0.10 |
| Pe termen scurt | | | | | | | | | -0.68 | -4.08 |
| Valută și depozite | 23.98 | -5.63 | -52.50 | -66.78 | 48.93 | -25.96 | -259.62 | 61.66 | 163.13 | 131.88 |
| Autorități monetare | | -18.84 | -14.13 | | | | | | | |
| Sectorul guvernamental | -0.22 | 0.31 | -0.21 | | | | | | | |
| Bănci | -19.64 | 5.76 | -50.71 | -77.59 | 49.19 | -36.20 | -186.77 | 43.99 | 79.90 | -93.06 |
| Alte sectoare | 43.84 | 7.14 | 12.55 | 10.81 | -0.26 | 10.24 | -72.85 | 17.67 | 83.23 | 224.94 |
| Alte active | | 1.34 | | | | | | | | 0.55 |
| Alte sectoare | | 1.34 | | | | | | | | |
| Pe termen lung | | 1.34 | | | | | | | | |
| Pasive | | | | | | | | | | |
| Credite comerciale | 59.24 | -0.69 | 75.86 | 262.50 | 546.02 | 624.15 | 200.92 | 416.18 | 645.76 | 549.54 |
| Alte sectoare | 27.32 | 36.61 | 60.10 | 44.89 | 107.08 | 131.16 | 60.70 | 99.09 | 200.72 | 31.50 |
| Pe termen scurt | 27.32 | 36.61 | 60.10 | 44.89 | 107.08 | 131.16 | 60.70 | 99.09 | 200.72 | 31.50 |
| Împrumuturi | 27.32 | 36.61 | 60.10 | 44.89 | 107.08 | 131.16 | 60.70 | 99.09 | 200.72 | 31.50 |
| Autorități monetare | -23.87 | -4.69 | -7.51 | 184.13 | 334.77 | 411.12 | -59.98 | 292.13 | 331.39 | 442.36 |
| Utilizarea creditelor și a împrumuturilor FMI | -22.26 | -21.61 | -21.62 | 41.05 | 11.22 | 12.13 | -14.86 | 52.93 | 129.21 | 138.51 |
| Trageri | -22.26 | -21.61 | -21.62 | 41.05 | 11.22 | 12.13 | -14.86 | 52.93 | 129.21 | 138.51 |
| Rambursări | -22.26 | -21.61 | -21.62 | 65.15 | 33.27 | 37.56 | -14.86 | 61.34 | 135.37 | 154.64 |
| Sectorul guvernamental | -22.62 | -19.05 | -14.79 | -24.10 | -22.05 | -25.43 | -3.41 | -8.41 | -6.16 | -16.13 |
| Utilizarea creditelor și a împrumuturilor FMI | | | | 57.81 | 27.60 | 20.09 | | 166.14 | 50.49 | 99.40 |
| Trageri | | | | | | | | 121.74 | 23.87 | |
| Alte împrumuturi pe termen lung | -22.62 | -19.05 | -14.79 | 57.81 | 27.60 | 20.09 | -3.41 | 121.74 | 23.87 | |
| Trageri | 25.36 | 40.41 | 25.91 | 118.84 | 79.28 | 74.82 | 41.19 | 44.40 | 26.62 | 99.40 |
| Rambursări | -47.98 | -59.46 | -40.70 | -61.03 | -51.68 | -54.73 | -44.60 | 90.31 | 88.93 | 152.98 |
| Sectorul bancar | 9.49 | 2.30 | 1.19 | 7.00 | 121.91 | 166.04 | -54.93 | -45.91 | -62.31 | -53.58 |
| Pe termen lung | 0.89 | 8.40 | 3.19 | 7.00 | 111.77 | 119.40 | -8.75 | 33.85 | 90.08 | 28.77 |
| Trageri | 7.50 | 20.40 | 15.48 | 24.61 | 151.13 | 173.01 | 98.04 | 154.21 | 199.46 | 157.59 |

| | 2003 | 2004 | 2005 | 2006 | 2007 | 2008* | 2009* | 2010* | 2011* | 2012 |
|------------------------------|---------------|----------------|----------------|----------------|----------------|----------------|---------------|----------------|----------------|----------------|
| Rambursări | -6.61 | -12.00 | -12.29 | -17.61 | -39.36 | -53.61 | -106.79 | -120.36 | -127.63 | -119.22 |
| Pe termen scurt | 8.60 | -6.10 | -2.00 | 78.27 | 10.14 | 46.64 | -46.18 | 39.21 | 18.25 | -9.60 |
| Alte sectoare | 11.52 | 33.67 | 27.71 | 78.43 | 174.04 | 212.86 | 13.22 | 16.99 | 61.61 | 175.68 |
| Pe termen lung | 10.84 | 34.38 | 26.10 | 78.43 | 144.09 | 226.64 | 16.99 | 33.29 | 61.73 | 164.15 |
| Pe termen scurt | 0.68 | -0.71 | 1.61 | -0.16 | 29.95 | -13.78 | -3.77 | 5.92 | -0.12 | 11.53 |
| Valută și depozite | 4.60 | 14.73 | 12.64 | 53.32 | 60.56 | 53.12 | -46.64 | -69.59 | 47.69 | -5.45 |
| Sectorul bancar | 4.60 | 14.73 | 12.64 | 53.32 | 60.56 | 53.12 | -46.64 | -69.59 | 47.69 | -5.45 |
| Alte pasive | 51.19 | -47.34 | 10.63 | -19.84 | 43.61 | 28.75 | 62.64 | 94.55 | 65.96 | 81.13 |
| Sectorul guvernamental | 37.59 | -39.91 | 16.89 | -60.90 | -0.13 | | | | | |
| Pe termen scurt | 37.59 | -39.91 | 16.89 | -60.90 | -0.13 | | | | | |
| Sectorul bancar | | | | | 10.30 | -10.30 | | 0.61 | 5.72 | -0.66 |
| Pe termen scurt | | | | | 10.30 | -10.30 | | 0.61 | 5.72 | -0.66 |
| Alte sectoare | 13.60 | -7.43 | -6.26 | 41.06 | 33.44 | 39.05 | 62.64 | 93.94 | 60.24 | 81.79 |
| Pe termen scurt | 13.60 | -7.43 | -6.26 | 41.06 | 33.44 | 39.05 | 62.64 | 93.94 | 60.24 | 81.79 |
| Alocarea de DST | | | | | | | 184.20 | | | |
| Autorități monetare | | | | | | | 184.20 | | | |
| Active de rezervă | -14.07 | -147.99 | -128.62 | -140.76 | -528.86 | -452.01 | 200.55 | -294.37 | -278.11 | -497.63 |
| Aur monetar | | | | | | | | | -0.38 | |
| Drepturi speciale de tragere | 0.25 | -0.03 | 0.06 | -0.17 | 0.04 | 0.01 | -3.38 | 3.17 | -0.54 | -0.67 |
| Devize străine | -14.32 | -147.96 | -128.68 | -140.59 | -528.90 | -452.02 | 203.93 | -297.54 | -277.19 | -496.96 |
| Valută și depozite | -12.94 | -110.14 | -26.41 | -48.15 | -495.32 | -119.06 | 149.97 | 175.15 | -30.08 | -391.18 |
| Titluri de valoare | -1.38 | -37.82 | -102.27 | -92.44 | -33.58 | -332.96 | 53.96 | -472.69 | -247.11 | -105.78 |
| Erori și omisiuni | 47.53 | 100.66 | 178.25 | 82.02 | 107.66 | 63.32 | 77.26 | 77.62 | 87.70 | 75.09 |

* date revizuite

Anexa 9. Balanța de plăți a Republicii Moldova cu Rusia pentru anii 2008-2012

milioane USD

| | 2008* | 2009* | 2010* | 2011* | 2012 |
|---|----------------|----------------|----------------|----------------|----------------|
| Contul curent | 663.92 | 559.19 | 832.12 | 1142.56 | 1340.74 |
| Bunuri și servicii | -289.44 | -212.54 | -148.06 | -66.79 | -70.58 |
| <i>Credit</i> | 472.46 | 434.34 | 536.56 | 798.45 | 813.26 |
| <i>Debit</i> | -761.90 | -646.88 | -684.62 | -865.24 | -883.84 |
| Bunuri | -275.57 | -190.95 | -97.62 | -27.20 | -7.10 |
| Export total (FOB) | 322.44 | 295.36 | 414.35 | 638.64 | 667.99 |
| Mărfuri generale | 316.65 | 288.44 | 403.81 | 628.51 | 653.48 |
| Bunuri pentru prelucrare | 0.58 | 0.68 | 4.30 | 3.46 | 7.91 |
| Reparații de bunuri | 0.09 | | | 0.03 | 0.27 |
| Bunuri procurate în porturi de către cărauși | 5.12 | 6.24 | 6.24 | 6.64 | 6.33 |
| Import total (FOB) | -598.01 | -486.31 | -511.97 | -665.84 | -675.09 |
| Mărfuri generale | -594.17 | -484.25 | -505.42 | -653.90 | -663.70 |
| <i>din care resurse energetice (fără energia electrică)</i> | <i>-304.62</i> | <i>-300.19</i> | <i>-304.67</i> | <i>-418.82</i> | <i>-452.53</i> |
| Bunuri pentru prelucrare | -0.87 | -0.37 | -0.59 | -4.01 | -3.96 |
| Reparații de bunuri | -0.07 | -0.84 | -2.30 | -0.51 | -1.61 |
| Bunuri procurate în porturi de către cărauși | -2.90 | -0.85 | -3.66 | -7.42 | -5.82 |
| Servicii | -13.87 | -21.59 | -50.44 | -39.59 | -63.48 |
| <i>Credit</i> | 150.02 | 138.98 | 122.21 | 159.81 | 145.27 |
| <i>Debit</i> | -163.89 | -160.57 | -172.65 | -199.40 | -208.75 |
| Transport | 6.24 | 6.42 | -6.00 | 6.36 | 16.41 |
| <i>Credit</i> | 83.42 | 72.58 | 62.98 | 93.30 | 106.52 |
| <i>Debit</i> | -77.18 | -66.16 | -68.98 | -86.94 | -90.11 |
| din care transport prin conducte | 0.98 | -5.01 | -9.73 | -10.52 | -14.78 |
| <i>Credit</i> | 29.48 | 24.71 | 19.99 | 28.57 | 28.37 |
| <i>Debit</i> | -28.50 | -29.72 | -29.72 | -39.09 | -43.15 |
| Călătorii | -56.05 | -55.95 | -69.97 | -88.18 | -97.31 |
| <i>Credit</i> | 8.73 | 9.64 | 7.06 | 5.87 | 5.68 |
| <i>Debit</i> | -64.78 | -65.59 | -77.03 | -94.05 | -102.99 |
| Servicii de comunicații | 37.59 | 31.93 | 33.43 | 36.56 | 15.83 |
| <i>Credit</i> | 44.49 | 36.60 | 38.15 | 41.17 | 20.07 |
| <i>Debit</i> | -6.90 | -4.67 | -4.72 | -4.61 | -4.24 |
| Servicii de construcții | -2.16 | -0.61 | -6.25 | -0.09 | 0.01 |
| <i>Credit</i> | 0.76 | 7.81 | 0.31 | 0.33 | 0.29 |
| <i>Debit</i> | -2.92 | -8.42 | -6.56 | -0.42 | -0.28 |
| Servicii de asigurări | -1.68 | -4.04 | -3.49 | -2.78 | -0.70 |
| <i>Credit</i> | 0.51 | 0.05 | 0.06 | 0.12 | 0.03 |
| <i>Debit</i> | -2.19 | -4.09 | -3.55 | -2.90 | -0.73 |
| Servicii financiare | 1.28 | 0.57 | 0.65 | 0.89 | 1.06 |
| <i>Credit</i> | 1.57 | 0.75 | 0.84 | 1.18 | 1.39 |
| <i>Debit</i> | -0.29 | -0.18 | -0.19 | -0.29 | -0.33 |
| Servicii de informatică și informaționale | -0.75 | -0.57 | -1.23 | -1.18 | -0.87 |
| <i>Credit</i> | 0.70 | 1.31 | 0.22 | 0.51 | 0.72 |
| <i>Debit</i> | -1.45 | -1.88 | -1.45 | -1.69 | -1.59 |
| Servicii royalty și onorarii pentru licențe | -1.30 | -1.39 | -1.18 | -2.06 | -4.08 |
| <i>Credit</i> | 1.08 | 1.60 | 1.79 | 1.55 | 0.79 |
| <i>Debit</i> | -2.38 | -2.99 | -2.97 | -3.61 | -4.87 |
| Alte servicii de afaceri | 2.48 | 0.38 | 2.24 | 5.56 | 4.98 |
| <i>Credit</i> | 5.49 | 3.46 | 4.58 | 8.07 | 6.98 |
| <i>Debit</i> | -3.01 | -3.08 | -2.34 | -2.51 | -2.00 |
| Servicii personale, culturale și de recreare | -0.61 | -0.69 | -0.92 | -0.71 | -0.05 |
| <i>Credit</i> | | 0.01 | | | |
| <i>Debit</i> | -0.61 | -0.70 | -0.92 | -0.71 | -0.05 |
| Servicii guvernamentale neincluse în altă parte | 1.09 | 2.36 | 2.28 | 6.04 | 1.24 |
| <i>Credit</i> | 3.27 | 5.17 | 6.22 | 7.71 | 2.80 |
| <i>Debit</i> | -2.18 | -2.81 | -3.94 | -1.67 | -1.56 |
| Venituri | 472.04 | 360.28 | 531.54 | 663.81 | 787.51 |
| <i>Credit</i> | 493.33 | 364.36 | 518.40 | 665.05 | 770.51 |
| <i>Debit</i> | -21.29 | -4.08 | 13.14 | -1.24 | 17.00 |
| Compensare pentru muncă | 492.29 | 363.98 | 517.88 | 664.34 | 768.42 |
| <i>Credit</i> | 493.00 | 364.28 | 518.22 | 664.77 | 768.79 |
| <i>Debit</i> | -0.71 | -0.30 | -0.34 | -0.43 | -0.37 |
| Venituri din investiții directe | -11.57 | 3.98 | 19.07 | 4.52 | 21.52 |

| | 2008* | 2009* | 2010* | 2011* | 2012 |
|--|---------------|---------------|---------------|---------------|---------------|
| <i>Credit</i> | | | | 0.08 | 0.01 |
| <i>Debit</i> | -11.57 | 3.98 | 19.07 | 4.44 | 21.51 |
| Dividende și profituri distribuite ale filialelor | -0.39 | -0.12 | -0.18 | -0.05 | -0.19 |
| <i>Credit</i> | | | | 0.08 | 0.01 |
| <i>Debit</i> | -0.39 | -0.12 | -0.18 | -0.13 | -0.20 |
| Venit reinvestit și profituri nedistribuite ale filialelor | -11.18 | 4.17 | 19.44 | 4.88 | 22.43 |
| <i>Debit</i> | -11.18 | 4.17 | 19.44 | 4.88 | 22.43 |
| Dobânzi | | -0.07 | -0.19 | -0.31 | -0.72 |
| <i>Debit</i> | | -0.07 | -0.19 | -0.31 | -0.72 |
| Venituri din investiții de portofoliu | | | -0.02 | 0.04 | 0.01 |
| Dividende | | | -0.02 | 0.04 | 0.01 |
| Alte sectoare | | | -0.02 | 0.04 | 0.01 |
| <i>Credit</i> | | | 0.01 | 0.04 | 0.01 |
| <i>Debit</i> | | | -0.03 | | |
| Venituri din alte investiții | -8.68 | -7.68 | -5.39 | -5.09 | -2.44 |
| <i>Credit</i> | 0.33 | 0.08 | 0.17 | 0.16 | 1.70 |
| <i>Debit</i> | -9.01 | -7.76 | -5.56 | -5.25 | -4.14 |
| Sectorul guvernamental | -8.39 | -6.79 | -4.77 | -3.85 | -3.08 |
| <i>Debit</i> | -8.39 | -6.79 | -4.77 | -3.85 | -3.08 |
| Bănci | 0.08 | -0.44 | -0.03 | -0.21 | 0.96 |
| <i>Credit</i> | 0.31 | 0.08 | 0.11 | 0.16 | 1.70 |
| <i>Debit</i> | -0.23 | -0.52 | -0.14 | -0.37 | -0.74 |
| Alte sectoare | -0.37 | -0.45 | -0.59 | -1.03 | -0.32 |
| <i>Credit</i> | 0.02 | | 0.06 | | |
| <i>Debit</i> | -0.39 | -0.45 | -0.65 | -1.03 | -0.32 |
| Transferuri curente | 481.32 | 411.45 | 448.64 | 545.54 | 623.81 |
| <i>Credit</i> | 522.95 | 454.87 | 499.54 | 598.62 | 679.41 |
| <i>Debit</i> | -41.63 | -43.42 | -50.90 | -53.08 | -55.60 |
| Guvernamentale | 5.25 | 16.05 | 6.82 | 1.95 | 1.27 |
| <i>Credit</i> | 6.12 | 16.94 | 7.78 | 2.67 | 2.13 |
| <i>Debit</i> | -0.87 | -0.89 | -0.96 | -0.72 | -0.86 |
| Alte sectoare | 476.07 | 395.40 | 441.82 | 543.59 | 622.54 |
| <i>Credit</i> | 516.83 | 437.93 | 491.76 | 595.95 | 677.28 |
| <i>Debit</i> | -40.76 | -42.53 | -49.94 | -52.36 | -54.74 |
| Transferuri personale | 288.29 | 229.62 | 218.58 | 259.86 | 332.25 |
| <i>Credit</i> | 296.65 | 236.73 | 234.36 | 273.10 | 344.98 |
| <i>Debit</i> | -8.36 | -7.11 | -15.78 | -13.24 | -12.73 |
| Alte transferuri | 187.78 | 165.78 | 223.24 | 283.73 | 290.29 |
| <i>Credit</i> | 220.18 | 201.20 | 257.40 | 322.85 | 332.30 |
| <i>Debit</i> | -32.40 | -35.42 | -34.16 | -39.12 | -42.01 |
| Contul de capital și financiar | -35.23 | -61.79 | -38.68 | -31.92 | -88.08 |
| Contul de capital | -5.30 | -5.77 | -6.55 | -10.46 | -10.62 |
| Transferuri de capital | -5.30 | -5.77 | -6.55 | -10.46 | -10.62 |
| Alte sectoare | -5.30 | -5.77 | -6.55 | -10.46 | -10.62 |
| <i>Credit</i> | 1.79 | 2.35 | 3.01 | 2.78 | 0.96 |
| <i>Debit</i> | -7.09 | -8.12 | -9.56 | -13.24 | -11.58 |
| Transferurile migranților | -5.29 | -5.77 | -6.50 | -10.44 | -10.60 |
| <i>Credit</i> | 1.79 | 2.35 | 3.01 | 2.78 | 0.96 |
| <i>Debit</i> | -7.08 | -8.12 | -9.51 | -13.22 | -11.56 |
| Altele | -0.01 | | -0.05 | -0.02 | -0.02 |
| <i>Debit</i> | -0.01 | | -0.05 | -0.02 | -0.02 |
| Contul financiar | -29.93 | -56.02 | -32.13 | -21.46 | -77.46 |
| Investiții directe | 19.04 | -3.37 | -17.40 | 10.38 | -16.39 |
| Peste hotare | -3.47 | -2.57 | -1.01 | -1.61 | -0.42 |
| Capital social | -1.33 | -2.57 | -0.98 | -1.47 | -0.39 |
| Alte sectoare | -1.33 | -2.57 | -0.98 | -1.47 | -0.39 |
| Alt capital | -2.14 | | -0.03 | -0.14 | -0.03 |
| Alte sectoare | -2.14 | | -0.03 | -0.14 | -0.03 |
| În economia națională | 22.51 | -0.80 | -16.39 | 11.99 | -15.97 |
| Capital social | 8.22 | 4.67 | 3.01 | 15.81 | -3.22 |
| Bănci | 0.34 | 2.00 | 1.32 | 0.75 | |
| Alte sectoare | 7.88 | 2.67 | 1.69 | 15.06 | -3.22 |
| Venit reinvestit | 11.18 | -4.17 | -19.44 | -4.88 | -22.43 |
| Bănci | | 0.21 | -1.91 | -0.89 | |

| | 2008* | 2009* | 2010* | 2011* | 2012 |
|------------------------------------|----------------|---------------|---------------|---------------|----------------|
| Alte sectoare | 11.18 | -4.38 | -17.53 | -3.99 | -22.43 |
| Alt capital | 3.11 | -1.30 | 0.04 | 1.06 | 9.68 |
| Alte sectoare | 3.11 | -1.30 | 0.04 | 1.06 | 9.68 |
| Trageri | 6.76 | 3.50 | 1.82 | 1.97 | 9.94 |
| Rambursări | -3.65 | -4.80 | -1.78 | -0.91 | -0.26 |
| Investiții de portofoliu | 0.39 | 0.01 | 2.15 | 1.09 | 2.57 |
| Active | | | -0.01 | | |
| Titluri de participare | | | -0.01 | | |
| Alte sectoare | | | -0.01 | | |
| Pasive | 0.39 | 0.01 | 2.16 | 1.09 | 2.57 |
| Titluri de participare | 0.39 | 0.01 | 2.16 | 1.02 | 2.57 |
| Bănci | 0.30 | 0.01 | 2.15 | 0.58 | 2.57 |
| Alte sectoare | 0.09 | | 0.01 | 0.44 | |
| Titluri de angajamente | | | | 0.07 | |
| Bănci | | | | 0.07 | |
| Derivate financiare, net | 0.02 | -0.01 | -0.09 | | -0.05 |
| Derivate financiare, active | | -0.01 | -0.09 | -0.01 | -0.05 |
| Bănci | | -0.01 | -0.09 | -0.01 | -0.05 |
| Derivate financiare, pasive | 0.02 | | | 0.01 | |
| Bănci | 0.02 | | | 0.01 | |
| Alte investiții | -49.38 | -52.65 | -16.79 | -32.93 | -63.59 |
| Active | -103.03 | -65.53 | -73.32 | -81.71 | -162.24 |
| Credite comerciale | 0.59 | -4.92 | 1.02 | -6.99 | 18.93 |
| Alte sectoare | 0.59 | -4.92 | 1.02 | -6.99 | 18.93 |
| Pe termen scurt | 0.59 | -4.92 | 1.02 | -6.99 | 18.93 |
| Împrumuturi | | | -1.98 | | |
| Alte sectoare | | | -1.98 | | |
| Pe termen lung | | | -1.98 | | |
| Valută și depozite | -103.62 | -60.61 | -72.36 | -74.72 | -181.17 |
| Bănci | -4.07 | -0.78 | -4.02 | 3.54 | -91.37 |
| Alte sectoare | -99.55 | -59.83 | -68.34 | -78.26 | -89.80 |
| Pasive | 53.65 | 12.88 | 56.53 | 48.78 | 98.65 |
| Credite comerciale | 5.68 | -4.46 | 8.91 | 18.59 | 2.45 |
| Alte sectoare | 5.68 | -4.46 | 8.91 | 18.59 | 2.45 |
| Pe termen scurt | 5.68 | -4.46 | 8.91 | 18.59 | 2.45 |
| Împrumuturi | 19.03 | -8.69 | -4.63 | -11.66 | 9.18 |
| Sectorul guvernamental | -2.33 | -12.20 | -12.20 | -12.20 | -12.20 |
| Pe termen lung | -2.33 | -12.20 | -12.20 | -12.20 | -12.20 |
| Trageri | 18.07 | | | | |
| Rambursări | -20.40 | -12.20 | -12.20 | -12.20 | -12.20 |
| Sectorul bancar | 4.09 | | 2.67 | 3.00 | 19.99 |
| Pe termen lung | | | 2.67 | | 16.59 |
| Trageri | | | 2.67 | | 22.71 |
| Rambursări | | | | | -6.12 |
| Pe termen scurt | 4.09 | | | 3.00 | 3.40 |
| Alte sectoare | 17.27 | 3.51 | 4.90 | -2.46 | 1.39 |
| Pe termen lung | 16.98 | 3.46 | 2.23 | 0.30 | 1.01 |
| Trageri | 19.21 | 8.93 | 3.10 | 7.36 | 4.33 |
| Rambursări | -2.23 | -5.47 | -0.87 | -7.06 | -3.32 |
| Pe termen scurt | 0.29 | 0.05 | 2.67 | -2.76 | 0.38 |
| Valută și depozite | 8.70 | -9.80 | -0.48 | -2.88 | 10.20 |
| Sectorul bancar | 8.70 | -9.80 | -0.48 | -2.88 | 10.20 |
| Alte pasive | 20.24 | 35.83 | 52.73 | 44.73 | 76.82 |
| Alte sectoare | 20.24 | 35.83 | 52.73 | 44.73 | 76.82 |
| Pe termen scurt | 20.24 | 35.83 | 52.73 | 44.73 | 76.82 |

* date actualizate

Anexa 10. Balanța de plăți a Republicii Moldova cu România pentru anii 2008-2012

milioane USD

| | 2008* | 2009* | 2010* | 2011* | 2012 |
|---|----------------|----------------|----------------|----------------|----------------|
| Contul curent | -531.85 | -301.73 | -355.61 | -520.14 | -542.11 |
| Bunuri și servicii | -541.59 | -319.31 | -387.18 | -536.22 | -562.73 |
| <i>Credit</i> | 428.20 | 307.76 | 320.82 | 469.79 | 452.15 |
| <i>Debit</i> | -969.79 | -627.07 | -708.00 | -1006.01 | -1014.88 |
| Bunuri | -522.87 | -295.10 | -378.83 | -510.14 | -548.00 |
| <i>Credit</i> | 349.84 | 246.51 | 253.41 | 386.87 | 366.84 |
| <i>Debit</i> | -872.71 | -541.61 | -632.24 | -897.01 | -914.84 |
| Export total (FOB) | 349.84 | 246.51 | 253.41 | 386.87 | 366.84 |
| Mărfuri generale | 161.00 | 104.86 | 116.98 | 181.66 | 143.54 |
| Bunuri pentru prelucrare | 180.40 | 138.86 | 135.20 | 203.24 | 220.98 |
| Prelucrare peste hotare | 0.73 | 0.42 | 0.44 | 0.66 | 0.54 |
| Prelucrare în interiorul țării | 179.67 | 138.44 | 134.76 | 202.58 | 220.44 |
| Reparații de bunuri | 0.39 | 0.33 | 0.07 | 0.07 | 0.20 |
| Bunuri procurate în porturi de către cărauși | 8.05 | 2.46 | 1.16 | 1.90 | 2.12 |
| Import total (FOB) | -872.71 | -541.61 | -632.24 | -897.01 | -914.84 |
| Mărfuri generale | -741.43 | -427.97 | -516.08 | -736.76 | -783.85 |
| <i>din care resurse energetice (fără energia electrică)</i> | <i>-319.05</i> | <i>-168.51</i> | <i>-193.88</i> | <i>-301.28</i> | <i>-310.70</i> |
| Bunuri pentru prelucrare | -131.04 | -113.38 | -114.38 | -158.30 | -119.97 |
| Prelucrare peste hotare | -1.56 | -1.36 | -0.19 | -0.23 | -0.61 |
| Prelucrare în interiorul țării | -129.48 | -112.02 | -114.19 | -158.07 | -119.36 |
| Reparații de bunuri | -0.06 | -0.07 | -0.34 | -0.45 | -9.95 |
| Bunuri procurate în porturi de către cărauși | -0.18 | -0.19 | -1.44 | -1.50 | -1.07 |
| Servicii | -18.72 | -24.21 | -8.35 | -26.08 | -14.73 |
| <i>Credit</i> | 78.36 | 61.25 | 67.41 | 82.92 | 85.31 |
| <i>Debit</i> | -97.08 | -85.46 | -75.76 | -109.00 | -100.04 |
| Transport | -4.45 | -13.60 | -12.97 | -12.64 | -3.52 |
| <i>Credit</i> | 28.91 | 18.79 | 17.99 | 26.18 | 24.39 |
| <i>Debit</i> | -33.36 | -32.39 | -30.96 | -38.82 | -27.91 |
| Călătorii | -14.73 | -17.98 | -16.76 | -22.55 | -21.42 |
| <i>Credit</i> | 3.92 | 4.34 | 3.21 | 4.54 | 5.83 |
| <i>Debit</i> | -18.65 | -22.32 | -19.97 | -27.09 | -27.25 |
| Servicii de comunicații | 9.51 | 14.33 | 29.06 | 22.50 | 22.36 |
| <i>Credit</i> | 25.21 | 28.23 | 33.72 | 35.02 | 37.99 |
| <i>Debit</i> | -15.70 | -13.90 | -4.66 | -12.52 | -15.63 |
| Servicii de construcții | -2.10 | -2.75 | -3.13 | -2.43 | -4.73 |
| <i>Credit</i> | 1.27 | 0.37 | 1.28 | 1.14 | 0.46 |
| <i>Debit</i> | -3.37 | -3.12 | -4.41 | -3.57 | -5.19 |
| Servicii de asigurări | -0.25 | -0.16 | -0.38 | -1.01 | -0.48 |
| <i>Credit</i> | 0.15 | | 0.07 | 0.02 | 0.04 |
| <i>Debit</i> | -0.40 | -0.16 | -0.45 | -1.03 | -0.52 |
| Servicii financiare | -0.17 | -0.11 | 0.01 | -0.06 | -0.04 |
| <i>Credit</i> | 0.07 | 0.06 | 0.13 | 0.13 | 0.15 |
| <i>Debit</i> | -0.24 | -0.17 | -0.12 | -0.19 | -0.19 |
| Servicii de informatică și informaționale | -0.31 | -0.75 | -1.35 | -0.22 | 1.21 |
| <i>Credit</i> | 2.24 | 2.31 | 2.05 | 4.63 | 5.36 |
| <i>Debit</i> | -2.55 | -3.06 | -3.40 | -4.85 | -4.15 |
| Servicii royalty și onorarii pentru licențe | -0.20 | -0.34 | -0.22 | -0.68 | -1.13 |
| <i>Credit</i> | 0.05 | 0.08 | 0.08 | 0.07 | 0.06 |
| <i>Debit</i> | -0.25 | -0.42 | -0.30 | -0.75 | -1.19 |
| Alte servicii de afaceri | -5.86 | -3.39 | -2.73 | -2.33 | -0.18 |
| <i>Credit</i> | 15.61 | 5.80 | 6.54 | 9.27 | 9.01 |
| <i>Debit</i> | -21.47 | -9.19 | -9.27 | -11.60 | -9.19 |
| Servicii personale, culturale și de recreare | -0.03 | -0.01 | 0.07 | 0.11 | -0.12 |
| <i>Credit</i> | | | 0.07 | 0.13 | 0.13 |
| <i>Debit</i> | -0.03 | -0.01 | | -0.02 | -0.25 |
| Servicii guvernamentale neincluse în altă parte | -0.13 | 0.55 | 0.05 | -6.77 | -6.68 |
| <i>Credit</i> | 0.93 | 1.27 | 2.27 | 1.79 | 1.89 |
| <i>Debit</i> | -1.06 | -0.72 | -2.22 | -8.56 | -8.57 |
| Venituri | -15.18 | -11.63 | 3.17 | -15.26 | -10.74 |
| <i>Credit</i> | 4.03 | 5.16 | 2.96 | 3.71 | 3.27 |
| <i>Debit</i> | -19.21 | -16.79 | 0.21 | -18.97 | -14.01 |
| Compensare pentru muncă | 1.84 | 4.86 | 2.00 | 2.60 | 2.48 |

| | 2008* | 2009* | 2010* | 2011* | 2012 |
|--|---------------|--------------|--------------|---------------|--------------|
| <i>Credit</i> | 4.00 | 5.13 | 2.79 | 3.18 | 2.88 |
| <i>Debit</i> | -2.16 | -0.27 | -0.79 | -0.58 | -0.40 |
| Venituri din investiții directe | -16.17 | -15.74 | 2.44 | -16.91 | -11.41 |
| <i>Credit</i> | | 0.01 | 0.01 | 0.01 | |
| <i>Debit</i> | -16.17 | -15.75 | 2.43 | -16.92 | -11.41 |
| Dividende și profituri distribuite ale filialelor | -2.26 | -24.92 | -6.20 | -8.26 | -5.71 |
| <i>Credit</i> | | 0.01 | 0.01 | | |
| <i>Debit</i> | -2.26 | -24.93 | -6.21 | -8.26 | -5.71 |
| Venit reinvestit și profituri nedistribuite ale filialelor | -13.49 | 9.65 | 9.31 | -7.71 | -5.50 |
| <i>Debit</i> | -13.49 | 9.65 | 9.31 | -7.71 | -5.50 |
| Dobânzi | -0.42 | -0.47 | -0.67 | -0.94 | -0.20 |
| <i>Credit</i> | | | | 0.01 | |
| <i>Debit</i> | -0.42 | -0.47 | -0.67 | -0.95 | -0.20 |
| Venituri din investiții de portofoliu | -0.22 | -0.14 | -0.09 | -0.01 | -0.01 |
| <i>Debit</i> | -0.22 | -0.14 | -0.09 | -0.01 | -0.01 |
| Dividende | -0.22 | -0.14 | -0.09 | -0.01 | -0.01 |
| <i>Debit</i> | -0.22 | -0.14 | -0.09 | -0.01 | -0.01 |
| Bănci | -0.05 | | | | |
| <i>Debit</i> | -0.05 | | | | |
| Alte sectoare | -0.17 | -0.14 | -0.09 | -0.01 | -0.01 |
| <i>Debit</i> | -0.17 | -0.14 | -0.09 | -0.01 | -0.01 |
| Venituri din alte investiții | -0.63 | -0.61 | -1.18 | -0.94 | -1.80 |
| <i>Credit</i> | 0.03 | 0.02 | 0.16 | 0.52 | 0.39 |
| <i>Debit</i> | -0.66 | -0.63 | -1.34 | -1.46 | -2.19 |
| Bănci | -0.33 | -0.22 | -0.58 | -0.43 | -1.38 |
| <i>Credit</i> | 0.03 | 0.02 | 0.16 | 0.42 | 0.39 |
| <i>Debit</i> | -0.36 | -0.24 | -0.74 | -0.85 | -1.77 |
| Alte sectoare | -0.30 | -0.39 | -0.60 | -0.51 | -0.42 |
| <i>Credit</i> | | | | 0.10 | |
| <i>Debit</i> | -0.30 | -0.39 | -0.60 | -0.61 | -0.42 |
| Transferuri curente | 24.92 | 29.21 | 28.40 | 31.34 | 31.36 |
| <i>Credit</i> | 28.66 | 30.69 | 29.48 | 33.30 | 32.82 |
| <i>Debit</i> | -3.74 | -1.48 | -1.08 | -1.96 | -1.46 |
| Guvernamentale | 15.52 | 12.60 | 17.89 | 18.03 | 20.67 |
| <i>Credit</i> | 15.73 | 12.86 | 18.13 | 18.59 | 21.17 |
| <i>Debit</i> | -0.21 | -0.26 | -0.24 | -0.56 | -0.50 |
| Alte sectoare | 9.40 | 16.61 | 10.51 | 13.31 | 10.69 |
| <i>Credit</i> | 12.93 | 17.83 | 11.35 | 14.71 | 11.65 |
| <i>Debit</i> | -3.53 | -1.22 | -0.84 | -1.40 | -0.96 |
| Transferuri personale | 10.53 | 12.77 | 5.93 | 7.26 | 6.38 |
| <i>Credit</i> | 11.03 | 12.77 | 6.01 | 7.32 | 6.38 |
| <i>Debit</i> | -0.50 | | -0.08 | -0.06 | |
| Alte transferuri | -1.13 | 3.84 | 4.58 | 6.05 | 4.31 |
| <i>Credit</i> | 1.90 | 5.06 | 5.34 | 7.39 | 5.27 |
| <i>Debit</i> | -3.03 | -1.22 | -0.76 | -1.34 | -0.96 |
| Contul de capital și financiar | 112.65 | 73.12 | 48.01 | 36.41 | 60.22 |
| Contul de capital | 0.83 | 0.56 | 0.91 | -0.09 | -1.00 |
| Transferuri de capital | 0.83 | 0.56 | 0.91 | -0.09 | -1.00 |
| Alte sectoare | 0.83 | 0.56 | 0.91 | -0.09 | -1.00 |
| <i>Credit</i> | 0.86 | 1.44 | 1.30 | 1.23 | 0.32 |
| <i>Debit</i> | -0.03 | -0.88 | -0.39 | -1.32 | -1.32 |
| Transferurile migrantilor | 0.78 | 0.56 | 0.91 | -0.09 | -1.00 |
| <i>Credit</i> | 0.81 | 1.44 | 1.30 | 1.23 | 0.32 |
| <i>Debit</i> | -0.03 | -0.88 | -0.39 | -1.32 | -1.32 |
| Altele | 0.05 | | | | |
| <i>Credit</i> | 0.05 | | | | |
| Contul financiar | 111.82 | 72.56 | 47.10 | 36.50 | 61.22 |
| Investiții directe | 45.77 | 41.23 | 25.11 | 0.99 | 24.23 |
| Peste hotare | -7.46 | 0.01 | -0.27 | -11.45 | -0.93 |
| Capital social | -7.13 | | -0.27 | -11.38 | -0.20 |
| Alte sectoare | -7.13 | | -0.27 | -11.38 | -0.20 |
| Alt capital | -0.33 | 0.01 | | -0.07 | -0.73 |
| Alte sectoare | -0.33 | 0.01 | | -0.07 | -0.73 |
| În economia națională | 53.23 | 41.22 | 25.38 | 12.44 | 25.16 |

| | 2008* | 2009* | 2010* | 2011* | 2012 |
|--|--------------|--------------|--------------|---------------|--------------|
| Capital social | 26.34 | 19.76 | 24.52 | 3.84 | 9.23 |
| Bănci | 12.75 | 18.66 | 18.47 | 5.51 | |
| Alte sectoare | 13.59 | 1.10 | 6.05 | -1.67 | 9.23 |
| Venit reinvestit | 13.49 | -9.65 | -9.31 | 7.71 | 5.50 |
| Bănci | 7.14 | -16.31 | -13.92 | 3.46 | 3.79 |
| Alte sectoare | 6.35 | 6.66 | 4.61 | 4.25 | 1.71 |
| Alt capital | 13.40 | 31.11 | 10.17 | 0.89 | 10.43 |
| Creanțe față de investitorii străini | | 0.05 | 0.91 | -0.40 | -0.01 |
| Alte sectoare | | 0.05 | 0.91 | -0.40 | -0.01 |
| Angajamente față de investitorii străini | 13.40 | 31.06 | 9.26 | 1.29 | 10.44 |
| Alte sectoare | 13.40 | 31.06 | 9.26 | 1.29 | 10.44 |
| Trageri | 17.81 | 37.11 | 13.04 | 11.72 | 13.93 |
| Rambursări | -4.41 | -6.05 | -3.78 | -10.43 | -3.49 |
| Investiții de portofoliu | -0.28 | | -0.11 | | |
| Active | | | -0.05 | | |
| Titluri de participare | | | -0.05 | | |
| Alte sectoare | | | -0.05 | | |
| Pasive | -0.28 | | -0.06 | | |
| Titluri de participare | -0.28 | | -0.06 | | |
| Bănci | -0.29 | | -0.06 | | |
| Alte sectoare | 0.01 | | | | |
| Alte investiții | 66.33 | 31.33 | 22.10 | 35.51 | 36.99 |
| Active | 17.20 | 13.07 | -9.20 | -16.17 | 18.41 |
| Credite comerciale | 18.65 | 14.66 | -3.38 | -15.48 | 18.14 |
| Alte sectoare | 18.65 | 14.66 | -3.38 | -15.48 | 18.14 |
| Pe termen scurt | 18.65 | 14.66 | -3.38 | -15.48 | 18.14 |
| Împrumuturi | | | -4.66 | | -1.03 |
| Bănci | | | -4.66 | | -1.03 |
| Pe termen lung | | | -4.66 | | -1.03 |
| Valută și depozite | -1.45 | -1.59 | -1.16 | -0.69 | 1.30 |
| Bănci | 0.65 | -0.07 | 0.36 | -0.11 | -0.02 |
| Alte sectoare | -2.10 | -1.52 | -1.52 | -0.58 | 1.32 |
| Pasive | 49.13 | 18.26 | 31.30 | 51.68 | 18.58 |
| Credite comerciale | 38.23 | 30.44 | 21.58 | 45.48 | 9.34 |
| Alte sectoare | 38.23 | 30.44 | 21.58 | 45.48 | 9.34 |
| Pe termen scurt | 38.23 | 30.44 | 21.58 | 45.48 | 9.34 |
| Împrumuturi | 7.63 | -1.92 | 8.03 | 6.07 | 5.63 |
| Sectorul guvernamental | | | | | -1.34 |
| Pe termen lung | | | | | -1.34 |
| Rambursări | | | | | -1.34 |
| Sectorul bancar | | -0.90 | 2.41 | 5.11 | 2.44 |
| Pe termen lung | | -0.90 | 2.41 | 5.11 | 1.44 |
| Trageri | | 5.00 | 8.47 | 18.36 | 8.89 |
| Rambursări | | -5.90 | -6.06 | -13.25 | -7.45 |
| Pe termen scurt | | | | | 1.00 |
| Alte sectoare | 7.63 | -1.02 | 5.62 | 0.96 | 4.53 |
| Pe termen lung | 7.76 | -1.38 | 4.27 | 2.21 | 5.41 |
| Trageri | 8.85 | 1.71 | 6.89 | 5.76 | 12.01 |
| Rambursări | -1.09 | -3.09 | -2.62 | -3.55 | -6.60 |
| Pe termen scurt | -0.13 | 0.36 | 1.35 | -1.25 | -0.88 |
| Valută și depozite | 0.05 | -10.44 | 0.25 | -2.54 | 3.45 |
| Sectorul bancar | 0.05 | -10.44 | 0.25 | -2.54 | 3.45 |
| Alte pasive | 3.22 | 0.18 | 1.44 | 2.67 | 0.16 |
| Sectorul bancar | -0.16 | | | | |
| Pe termen scurt | -0.16 | | | | |
| Alte sectoare | 3.38 | 0.18 | 1.44 | 2.67 | 0.16 |
| Pe termen scurt | 3.38 | 0.18 | 1.44 | 2.67 | 0.16 |

* date actualizate

Anexa 11. Balanța de plăți a Republicii Moldova cu Ucraina pentru anii 2008-2012

milioane USD

| | 2008* | 2009* | 2010* | 2011* | 2012 |
|---|----------------|----------------|----------------|----------------|----------------|
| Contul curent | -690.42 | -381.14 | -474.21 | -608.90 | -554.11 |
| Bunuri și servicii | -778.67 | -439.95 | -519.31 | -658.46 | -622.14 |
| <i>Credit</i> | 198.16 | 111.82 | 121.11 | 191.39 | 162.26 |
| <i>Debit</i> | -976.83 | -551.77 | -640.42 | -849.85 | -784.40 |
| Bunuri | -785.87 | -440.52 | -514.91 | -660.53 | -625.88 |
| Export total (FOB) | 144.99 | 83.32 | 94.54 | 157.26 | 125.72 |
| Mărfuri generale | 144.87 | 83.07 | 94.05 | 156.53 | 125.20 |
| Bunuri pentru prelucrare | | 0.03 | | 0.01 | 0.15 |
| Reparații de bunuri | 0.12 | 0.22 | 0.36 | 0.40 | 0.28 |
| Bunuri procurate în porturi de către cărauși | | | 0.13 | 0.32 | 0.09 |
| Import total (FOB) | -930.86 | -523.84 | -609.45 | -817.79 | -751.60 |
| Mărfuri generale | -929.20 | -522.74 | -607.73 | -816.11 | -748.33 |
| <i>din care resurse energetice (fără energia electrică)</i> | <i>-126.56</i> | <i>-63.32</i> | <i>-107.58</i> | <i>-143.02</i> | <i>-92.87</i> |
| Bunuri pentru prelucrare | -1.25 | -0.78 | -1.18 | -0.80 | -1.10 |
| Reparații de bunuri | -0.19 | -0.08 | -0.14 | -0.40 | -2.01 |
| Bunuri procurate în porturi de către cărauși | -0.22 | -0.24 | -0.40 | -0.48 | -0.16 |
| Servicii | 7.20 | 0.57 | -4.40 | 2.07 | 3.74 |
| <i>Credit</i> | 53.17 | 28.50 | 26.57 | 34.13 | 36.54 |
| <i>Debit</i> | -45.97 | -27.93 | -30.97 | -32.06 | -32.80 |
| Transport | 23.63 | 5.85 | 4.12 | 15.44 | 15.23 |
| <i>Credit</i> | 34.11 | 13.14 | 12.28 | 18.61 | 20.05 |
| <i>Debit</i> | -10.48 | -7.29 | -8.16 | -3.17 | -4.82 |
| Călătorii | -15.18 | -8.25 | -10.77 | -12.11 | -12.28 |
| <i>Credit</i> | 5.78 | 6.51 | 4.60 | 4.50 | 3.63 |
| <i>Debit</i> | -20.96 | -14.76 | -15.37 | -16.61 | -15.91 |
| Servicii de comunicații | 1.38 | 0.25 | 1.20 | 0.53 | -0.18 |
| <i>Credit</i> | 2.91 | 1.61 | 2.32 | 1.58 | 0.71 |
| <i>Debit</i> | -1.53 | -1.36 | -1.12 | -1.05 | -0.89 |
| Servicii de construcții | -0.45 | -0.39 | -2.06 | -6.57 | -6.56 |
| <i>Credit</i> | 0.09 | 0.06 | 0.04 | 0.14 | 0.05 |
| <i>Debit</i> | -0.54 | -0.45 | -2.10 | -6.71 | -6.61 |
| Servicii de asigurări | -0.03 | -0.32 | -0.24 | -0.15 | -0.09 |
| <i>Credit</i> | 0.04 | 0.07 | 0.02 | 0.03 | 0.01 |
| <i>Debit</i> | -0.07 | -0.39 | -0.26 | -0.18 | -0.10 |
| Servicii financiare | 0.11 | 0.29 | 0.15 | 0.13 | 0.09 |
| <i>Credit</i> | 0.16 | 0.30 | 0.17 | 0.26 | 0.18 |
| <i>Debit</i> | -0.05 | -0.01 | -0.02 | -0.13 | -0.09 |
| Servicii de informatică și informaționale | | -0.30 | -0.31 | 0.06 | -0.46 |
| <i>Credit</i> | 0.55 | 0.13 | 0.17 | 0.79 | 0.38 |
| <i>Debit</i> | -0.55 | -0.43 | -0.48 | -0.73 | -0.84 |
| Servicii royalty și onorarii pentru licențe | 0.16 | -0.42 | 0.07 | 0.05 | -0.04 |
| <i>Credit</i> | 0.34 | 0.10 | 0.14 | 0.32 | 0.20 |
| <i>Debit</i> | -0.18 | -0.52 | -0.07 | -0.27 | -0.24 |
| Alte servicii de afaceri | 1.72 | 2.81 | 2.61 | 4.02 | 7.34 |
| <i>Credit</i> | 4.89 | 4.90 | 5.22 | 6.26 | 9.34 |
| <i>Debit</i> | -3.17 | -2.09 | -2.61 | -2.24 | -2.00 |
| Servicii personale, culturale și de recreare | -0.12 | -0.15 | -0.06 | 0.04 | -0.03 |
| <i>Credit</i> | | | | 0.12 | |
| <i>Debit</i> | -0.12 | -0.15 | -0.06 | -0.08 | -0.03 |
| Servicii guvernamentale neincluse în altă parte | -4.02 | 1.20 | 0.89 | 0.63 | 0.72 |
| <i>Credit</i> | 4.30 | 1.68 | 1.61 | 1.52 | 1.99 |
| <i>Debit</i> | -8.32 | -0.48 | -0.72 | -0.89 | -1.27 |
| Venituri | 52.26 | 34.91 | 27.77 | 32.08 | 47.40 |
| <i>Credit</i> | 58.14 | 34.50 | 34.59 | 41.26 | 47.70 |
| <i>Debit</i> | -5.88 | 0.41 | -6.82 | -9.18 | -0.30 |
| Compensare pentru muncă | 57.28 | 34.27 | 34.37 | 40.96 | 47.46 |
| <i>Credit</i> | 58.00 | 34.41 | 34.47 | 41.15 | 47.57 |
| <i>Debit</i> | -0.72 | -0.14 | -0.10 | -0.19 | -0.11 |
| Venituri din investiții directe | -5.07 | 0.55 | -6.49 | -8.55 | -0.16 |
| <i>Credit</i> | | | | 0.01 | |
| <i>Debit</i> | -5.07 | 0.55 | -6.49 | -8.56 | -0.16 |
| Dividende și profituri distribuite ale filialelor | -0.05 | -0.21 | -0.36 | -0.15 | -0.13 |

| | 2008* | 2009* | 2010* | 2011* | 2012 |
|--|--------------|--------------|--------------|--------------|--------------|
| <i>Credit</i> | | | | 0.01 | |
| <i>Debit</i> | -0.05 | -0.21 | -0.36 | -0.16 | -0.13 |
| Venit reinvestit și profituri nedistribuite ale filialelor | -5.02 | 0.76 | -6.13 | -8.40 | -0.03 |
| <i>Debit</i> | -5.02 | 0.76 | -6.13 | -8.40 | -0.03 |
| Venituri din investiții de portofoliu | -0.09 | | -0.21 | -0.09 | -0.02 |
| <i>Debit</i> | -0.09 | | -0.21 | -0.09 | -0.02 |
| Dividende | -0.08 | | -0.21 | -0.09 | -0.02 |
| Bănci | -0.08 | | -0.21 | -0.08 | |
| <i>Debit</i> | -0.08 | | -0.21 | -0.08 | |
| Alte sectoare | | | | -0.01 | -0.02 |
| <i>Debit</i> | | | | -0.01 | -0.02 |
| Dobânzi | -0.01 | | | | |
| <i>Debit</i> | -0.01 | | | | |
| Obligațiuni și alte titluri de angajamente | -0.01 | | | | |
| Bănci | -0.01 | | | | |
| <i>Debit</i> | -0.01 | | | | |
| Venituri din alte investiții | 0.14 | 0.09 | 0.10 | -0.24 | 0.12 |
| Bănci | 0.14 | 0.09 | 0.10 | -0.24 | 0.12 |
| <i>Credit</i> | 0.14 | 0.09 | 0.12 | 0.10 | 0.13 |
| <i>Debit</i> | | | -0.02 | -0.34 | -0.01 |
| Transferuri curente | 35.99 | 23.90 | 17.33 | 17.48 | 20.63 |
| <i>Credit</i> | 40.25 | 26.52 | 20.17 | 20.56 | 24.20 |
| <i>Debit</i> | -4.26 | -2.62 | -2.84 | -3.08 | -3.57 |
| Guvernamentale | 3.48 | 2.53 | 2.65 | 1.57 | 1.06 |
| <i>Credit</i> | 3.84 | 2.82 | 2.98 | 2.02 | 1.57 |
| <i>Debit</i> | -0.36 | -0.29 | -0.33 | -0.45 | -0.51 |
| Alte sectoare | 32.51 | 21.37 | 14.68 | 15.91 | 19.57 |
| <i>Credit</i> | 36.41 | 23.70 | 17.19 | 18.54 | 22.63 |
| <i>Debit</i> | -3.90 | -2.33 | -2.51 | -2.63 | -3.06 |
| Transferuri personale | 34.73 | 21.88 | 15.13 | 16.77 | 21.05 |
| <i>Credit</i> | 34.90 | 21.98 | 15.53 | 16.93 | 21.13 |
| <i>Debit</i> | -0.17 | -0.10 | -0.40 | -0.16 | -0.08 |
| Alte transferuri | -2.22 | -0.51 | -0.45 | -0.86 | -1.48 |
| <i>Credit</i> | 1.51 | 1.72 | 1.66 | 1.61 | 1.50 |
| <i>Debit</i> | -3.73 | -2.23 | -2.11 | -2.47 | -2.98 |
| Contul de capital și financiar | 21.95 | -1.90 | 12.37 | 13.89 | 1.39 |
| Contul de capital | -3.55 | 3.45 | 1.59 | 1.79 | 0.24 |
| Transferuri de capital | -3.55 | 3.45 | 1.59 | 1.79 | 0.24 |
| Alte sectoare | -3.55 | 3.45 | 1.59 | 1.79 | 0.24 |
| <i>Credit</i> | 3.04 | 4.31 | 3.65 | 3.35 | 1.24 |
| <i>Debit</i> | -6.59 | -0.86 | -2.06 | -1.56 | -1.00 |
| Transferurile migranților | -3.55 | 3.45 | 1.55 | 1.83 | 0.24 |
| <i>Credit</i> | 3.04 | 4.31 | 3.61 | 3.35 | 1.24 |
| <i>Debit</i> | -6.59 | -0.86 | -2.06 | -1.52 | -1.00 |
| Altele | | | 0.04 | -0.04 | |
| <i>Credit</i> | | | 0.04 | | |
| <i>Debit</i> | | | | -0.04 | |
| Contul financiar | 25.50 | -5.35 | 10.78 | 12.10 | 1.15 |
| Investiții directe | 18.85 | 1.59 | 8.11 | 7.72 | -6.72 |
| Peste hotare | -0.46 | -1.27 | -0.04 | -2.12 | -7.62 |
| Capital social | -0.46 | -1.27 | | -2.07 | -7.62 |
| Alte sectoare | -0.46 | -1.27 | | -2.07 | -7.62 |
| Alt capital | | | -0.04 | -0.05 | |
| Alte sectoare | | | -0.04 | -0.05 | |
| În economia națională | 19.31 | 2.86 | 8.15 | 9.84 | 0.90 |
| Capital social | 13.38 | 3.58 | 1.78 | 1.07 | 0.87 |
| Alte sectoare | 13.38 | 3.58 | 1.78 | 1.07 | 0.87 |
| Venit reinvestit | 5.02 | -0.76 | 6.13 | 8.40 | 0.03 |
| Alte sectoare | 5.02 | -0.76 | 6.13 | 8.40 | 0.03 |
| Alt capital | 0.91 | 0.04 | 0.24 | 0.37 | |
| Angajamente față de investitorii străini | 0.91 | 0.04 | 0.24 | 0.37 | |
| Alte sectoare | 0.91 | 0.04 | 0.24 | 0.37 | |
| Trageri | 1.08 | 0.07 | 0.24 | 0.40 | |
| Rambursări | -0.17 | -0.03 | | -0.03 | |

| | 2008* | 2009* | 2010* | 2011* | 2012 |
|---------------------------------|-------------|--------------|--------------|--------------|--------------|
| Investiții de portofoliu | 0.90 | -0.16 | 1.73 | 1.31 | |
| Pasive | 0.90 | -0.16 | 1.73 | 1.31 | |
| Titluri de participare | 0.90 | -0.16 | 1.73 | 1.31 | |
| Bănci | 0.91 | | 1.73 | 1.31 | |
| Alte sectoare | -0.01 | -0.16 | | | |
| Alte investiții | 5.75 | -6.78 | 0.94 | 3.07 | 7.87 |
| Active | 3.55 | -2.95 | -0.67 | -3.97 | 8.29 |
| Credite comerciale | 4.78 | 1.71 | 1.05 | -2.64 | 6.31 |
| Alte sectoare | 4.78 | 1.71 | 1.05 | -2.64 | 6.31 |
| Pe termen scurt | 4.78 | 1.71 | 1.05 | -2.64 | 6.31 |
| Valută și depozite | -1.23 | -4.66 | -1.72 | -1.33 | 1.98 |
| Bănci | 0.44 | -3.82 | 0.86 | 0.13 | 2.98 |
| Alte sectoare | -1.67 | -0.84 | -2.58 | -1.46 | -1.00 |
| Pasive | 2.20 | -3.83 | 1.61 | 7.04 | -0.42 |
| Credite comerciale | 4.06 | -1.28 | 3.51 | 8.94 | 1.51 |
| Alte sectoare | 4.06 | -1.28 | 3.51 | 8.94 | 1.51 |
| Pe termen scurt | 4.06 | -1.28 | 3.51 | 8.94 | 1.51 |
| Împrumuturi | | | 0.01 | | -0.08 |
| Alte sectoare | | | 0.01 | | -0.08 |
| Pe termen lung | | | 0.03 | | -0.08 |
| Trageri | | | 0.03 | | 0.04 |
| Rambursări | | | | | -0.12 |
| Pe termen scurt | | | -0.02 | | |
| Valută și depozite | 0.14 | -0.21 | 0.09 | 0.10 | 0.15 |
| Sectorul bancar | 0.14 | -0.21 | 0.09 | 0.10 | 0.15 |
| Alte pasive | -2.00 | -2.34 | -2.00 | -2.00 | -2.00 |
| Alte sectoare | -2.00 | -2.34 | -2.00 | -2.00 | -2.00 |
| Pe termen scurt | -2.00 | -2.34 | -2.00 | -2.00 | -2.00 |

* date actualizate

Anexa 12. Balanța de plăți a Republicii Moldova cu Germania pentru anii 2008-2012

milioane USD

| | 2008* | 2009* | 2010* | 2011* | 2012 |
|---|----------------|----------------|----------------|----------------|----------------|
| Contul curent | -309.02 | -210.03 | -228.78 | -371.37 | -392.08 |
| Bunuri și servicii | -345.58 | -211.53 | -254.87 | -384.27 | -409.56 |
| <i>Credit</i> | 106.66 | 106.82 | 103.88 | 134.80 | 104.17 |
| <i>Debit</i> | -452.24 | -318.35 | -358.75 | -519.07 | -513.73 |
| Bunuri | -338.38 | -201.27 | -233.87 | -359.54 | -384.61 |
| Export total (FOB) | 64.75 | 76.37 | 76.45 | 107.53 | 71.65 |
| Mărfuri generale | 35.33 | 44.75 | 48.34 | 74.78 | 40.53 |
| Bunuri pentru prelucrare | 28.89 | 30.71 | 27.09 | 31.69 | 29.67 |
| Reparații de bunuri | 0.01 | 0.07 | 0.02 | 0.02 | 0.01 |
| Bunuri procurate în porturi de către cărauși | 0.52 | 0.84 | 1.00 | 1.03 | 1.44 |
| Aur nemonetar | | | | 0.01 | |
| Import total (FOB) | -403.13 | -277.64 | -310.32 | -467.07 | -456.26 |
| Mărfuri generale | -371.45 | -257.45 | -288.74 | -412.45 | -398.31 |
| <i>din care resurse energetice (fără energia electrică)</i> | -2.55 | -1.92 | -2.44 | -2.98 | -1.46 |
| Bunuri pentru prelucrare | -30.91 | -18.23 | -18.89 | -53.27 | -56.81 |
| Reparații de bunuri | -0.05 | | -0.05 | -0.20 | -0.15 |
| Bunuri procurate în porturi de către cărauși | -0.72 | -1.96 | -2.64 | -1.15 | -0.99 |
| Servicii | -7.20 | -10.26 | -21.00 | -24.73 | -24.95 |
| <i>Credit</i> | 41.91 | 30.45 | 27.43 | 27.27 | 32.52 |
| <i>Debit</i> | -49.11 | -40.71 | -48.43 | -52.00 | -57.47 |
| Transport | -17.13 | -11.78 | -13.93 | -22.55 | -22.11 |
| <i>Credit</i> | 8.42 | 5.85 | 6.66 | 7.64 | 8.57 |
| <i>Debit</i> | -25.55 | -17.63 | -20.59 | -30.19 | -30.68 |
| Călătorii | 0.57 | 0.82 | -3.15 | -2.46 | -2.27 |
| <i>Credit</i> | 12.70 | 11.53 | 8.21 | 6.80 | 7.79 |
| <i>Debit</i> | -12.13 | -10.71 | -11.36 | -9.26 | -10.06 |
| Servicii de comunicații | 6.22 | 5.32 | 5.69 | 3.24 | 3.88 |
| <i>Credit</i> | 7.66 | 6.96 | 7.82 | 5.63 | 6.83 |
| <i>Debit</i> | -1.44 | -1.64 | -2.13 | -2.39 | -2.95 |
| Servicii de construcții | 6.60 | 1.11 | -1.22 | 0.52 | 0.24 |
| <i>Credit</i> | 6.98 | 1.63 | 0.69 | 0.99 | 0.70 |
| <i>Debit</i> | -0.38 | -0.52 | -1.91 | -0.47 | -0.46 |
| Servicii de asigurări | -1.38 | -1.16 | -3.53 | -0.90 | -0.58 |
| <i>Credit</i> | 0.17 | 0.01 | 0.03 | 0.02 | 0.01 |
| <i>Debit</i> | -1.55 | -1.17 | -3.56 | -0.92 | -0.59 |
| Servicii financiare | -1.45 | -1.24 | -1.29 | -1.14 | -1.27 |
| <i>Credit</i> | 0.36 | 0.22 | 0.25 | 0.34 | 0.23 |
| <i>Debit</i> | -1.81 | -1.46 | -1.54 | -1.48 | -1.50 |
| Servicii de informatică și informaționale | -0.11 | -0.60 | -2.50 | -1.16 | -0.16 |
| <i>Credit</i> | 0.75 | 0.54 | 0.32 | 0.61 | 1.98 |
| <i>Debit</i> | -0.86 | -1.14 | -2.82 | -1.77 | -2.14 |
| Servicii royalty și onorarii pentru licențe | -0.28 | 0.06 | -0.08 | -0.49 | -0.09 |
| <i>Credit</i> | 0.12 | 0.18 | 0.17 | 0.26 | 0.13 |
| <i>Debit</i> | -0.40 | -0.12 | -0.25 | -0.75 | -0.22 |
| Alte servicii de afaceri | -0.02 | -2.82 | -1.94 | -1.14 | -4.50 |
| <i>Credit</i> | 4.48 | 2.64 | 1.46 | 3.27 | 3.65 |
| <i>Debit</i> | -4.50 | -5.46 | -3.40 | -4.41 | -8.15 |
| Servicii personale, culturale și de recreare | 0.04 | -0.02 | | -0.01 | -0.06 |
| <i>Credit</i> | 0.04 | | | | 0.02 |
| <i>Debit</i> | | -0.02 | | -0.01 | -0.08 |
| Servicii guvernamentale neincluse în altă parte | -0.26 | 0.05 | 0.95 | 1.36 | 1.97 |
| <i>Credit</i> | 0.23 | 0.89 | 1.82 | 1.71 | 2.61 |
| <i>Debit</i> | -0.49 | -0.84 | -0.87 | -0.35 | -0.64 |
| Venituri | -1.04 | -21.52 | -1.39 | -21.30 | -12.62 |
| <i>Credit</i> | 19.34 | 9.11 | 9.21 | 10.91 | 8.73 |
| <i>Debit</i> | -20.38 | -30.63 | -10.60 | -32.21 | -21.35 |
| Compensare pentru muncă | 6.96 | 6.41 | 5.30 | 5.61 | 5.93 |
| <i>Credit</i> | 9.00 | 6.55 | 5.60 | 5.92 | 6.11 |
| <i>Debit</i> | -2.04 | -0.14 | -0.30 | -0.31 | -0.18 |
| Venituri din investiții directe | -13.60 | -24.99 | -5.93 | -24.52 | -12.19 |
| <i>Debit</i> | -13.60 | -24.99 | -5.93 | -24.52 | -12.19 |
| Dividende și profituri distribuite ale filialelor | -0.88 | -11.10 | -4.71 | -6.52 | -5.13 |

| | 2008* | 2009* | 2010* | 2011* | 2012 |
|--|---------------|---------------|--------------|---------------|---------------|
| <i>Debit</i> | -0.88 | -11.10 | -4.71 | -6.52 | -5.13 |
| Venit reinvestit și profituri nedistribuite ale filialelor | -10.11 | -10.36 | 0.94 | -17.58 | -6.22 |
| <i>Debit</i> | -10.11 | -10.36 | 0.94 | -17.58 | -6.22 |
| Dobânzi | -2.61 | -3.53 | -2.16 | -0.42 | -0.84 |
| <i>Debit</i> | -2.61 | -3.53 | -2.16 | -0.42 | -0.84 |
| Venituri din investiții de portofoliu | 2.73 | 1.89 | 2.68 | 3.77 | 1.83 |
| <i>Credit</i> | 2.73 | 1.89 | 2.74 | 3.79 | 1.84 |
| <i>Debit</i> | | | -0.06 | -0.02 | -0.01 |
| Dividende | | | -0.02 | -0.02 | -0.01 |
| Alte sectoare | | | -0.02 | -0.02 | -0.01 |
| <i>Debit</i> | | | -0.02 | -0.02 | -0.01 |
| Dobânzi | 2.73 | 1.89 | 2.70 | 3.79 | 1.84 |
| <i>Credit</i> | 2.73 | 1.89 | 2.74 | 3.79 | 1.84 |
| <i>Debit</i> | | | -0.04 | | |
| Obligațiuni și alte titluri de angajamente | 2.73 | 1.89 | 2.70 | 3.79 | 1.84 |
| <i>Credit</i> | 2.73 | 1.89 | 2.74 | 3.79 | 1.84 |
| <i>Debit</i> | | | -0.04 | | |
| Autorități monetare | 2.73 | 1.89 | 2.74 | 3.60 | 1.84 |
| <i>Credit</i> | 2.73 | 1.89 | 2.74 | 3.60 | 1.84 |
| Alte sectoare | | | -0.04 | 0.19 | |
| <i>Credit</i> | | | | 0.19 | |
| <i>Debit</i> | | | -0.04 | | |
| Venituri din alte investiții | 2.87 | -4.83 | -3.44 | -6.16 | -8.19 |
| <i>Credit</i> | 7.61 | 0.67 | 0.87 | 1.20 | 0.78 |
| <i>Debit</i> | -4.74 | -5.50 | -4.31 | -7.36 | -8.97 |
| Autorități monetare | 5.91 | 0.35 | 0.56 | 0.75 | 0.49 |
| <i>Credit</i> | 5.91 | 0.35 | 0.56 | 0.75 | 0.49 |
| Sectorul guvernamental | -2.57 | -2.06 | -2.04 | -1.65 | -2.45 |
| <i>Debit</i> | -2.57 | -2.06 | -2.04 | -1.65 | -2.45 |
| Bănci | 0.45 | -0.95 | -0.35 | -3.29 | -4.00 |
| <i>Credit</i> | 1.63 | 0.28 | 0.28 | 0.43 | 0.28 |
| <i>Debit</i> | -1.18 | -1.23 | -0.63 | -3.72 | -4.28 |
| Alte sectoare | -0.92 | -2.17 | -1.61 | -1.97 | -2.23 |
| <i>Credit</i> | 0.07 | 0.04 | 0.03 | 0.02 | 0.01 |
| <i>Debit</i> | -0.99 | -2.21 | -1.64 | -1.99 | -2.24 |
| Transferuri curente | 37.60 | 23.02 | 27.48 | 34.20 | 30.10 |
| <i>Credit</i> | 43.48 | 33.38 | 30.30 | 35.98 | 32.48 |
| <i>Debit</i> | -5.88 | -10.36 | -2.82 | -1.78 | -2.38 |
| Guvernamentale | 9.72 | -3.28 | 4.84 | 9.78 | 6.05 |
| <i>Credit</i> | 9.82 | 4.02 | 5.01 | 9.90 | 6.35 |
| <i>Debit</i> | -0.10 | -7.30 | -0.17 | -0.12 | -0.30 |
| Alte sectoare | 27.88 | 26.30 | 22.64 | 24.42 | 24.05 |
| <i>Credit</i> | 33.66 | 29.36 | 25.29 | 26.08 | 26.13 |
| <i>Debit</i> | -5.78 | -3.06 | -2.65 | -1.66 | -2.08 |
| Transferuri personale | 24.24 | 16.27 | 11.74 | 13.48 | 13.45 |
| <i>Credit</i> | 24.90 | 16.31 | 12.02 | 13.61 | 13.56 |
| <i>Debit</i> | -0.66 | -0.04 | -0.28 | -0.13 | -0.11 |
| Alte transferuri | 3.64 | 10.03 | 10.90 | 10.94 | 10.60 |
| <i>Credit</i> | 8.76 | 13.05 | 13.27 | 12.47 | 12.57 |
| <i>Debit</i> | -5.12 | -3.02 | -2.37 | -1.53 | -1.97 |
| Contul de capital și financiar | 133.89 | -61.71 | 49.92 | 109.97 | 100.09 |
| Contul de capital | -2.48 | -0.80 | -1.20 | -2.88 | -1.51 |
| Transferuri de capital | -2.48 | -0.80 | -1.20 | -2.88 | -1.51 |
| Alte sectoare | -2.48 | -0.80 | -1.20 | -2.88 | -1.51 |
| <i>Credit</i> | 0.09 | 0.06 | 0.38 | 0.08 | 0.17 |
| <i>Debit</i> | -2.57 | -0.86 | -1.58 | -2.96 | -1.68 |
| Transferurile migranților | -2.48 | -0.80 | -1.49 | -2.88 | -1.68 |
| <i>Credit</i> | 0.09 | 0.06 | 0.09 | 0.08 | |
| <i>Debit</i> | -2.57 | -0.86 | -1.58 | -2.96 | -1.68 |
| Altele | | | 0.29 | | 0.17 |
| <i>Credit</i> | | | 0.29 | | 0.17 |
| Contul financiar | 136.37 | -60.91 | 51.12 | 112.85 | 101.60 |
| Investiții directe | 58.19 | 23.45 | -5.27 | 35.35 | 33.79 |
| Peste hotare | -2.43 | -1.13 | -0.80 | -1.45 | -7.57 |

| | 2008* | 2009* | 2010* | 2011* | 2012 |
|--|--------------|---------------|--------------|--------------|--------------|
| Capital social | -2.43 | -1.13 | -0.80 | -1.45 | -7.57 |
| Alte sectoare | -2.43 | -1.13 | -0.80 | -1.45 | -7.57 |
| În economia națională | 60.62 | 24.58 | -4.47 | 36.80 | 41.36 |
| Capital social | 40.41 | 21.46 | 12.50 | 14.08 | 21.18 |
| Bănci | 11.64 | 4.79 | 3.91 | 1.38 | 8.54 |
| Alte sectoare | 28.77 | 16.67 | 8.59 | 12.70 | 12.64 |
| Venit reinvestit | 10.11 | 10.36 | -0.94 | 17.58 | 6.22 |
| Bănci | | -1.74 | -0.78 | 0.49 | 0.72 |
| Alte sectoare | 10.11 | 12.10 | -0.16 | 17.09 | 5.50 |
| Alt capital | 10.10 | -7.24 | -16.03 | 5.14 | 13.96 |
| Angajamente față de investitorii străini | 10.10 | -7.24 | -16.03 | 5.14 | 13.96 |
| Alte sectoare | 10.10 | -7.24 | -16.03 | 5.14 | 13.96 |
| Trageri | 13.81 | 14.45 | 9.51 | 12.44 | 17.49 |
| Rambursări | -3.71 | -21.69 | -25.54 | -7.30 | -3.53 |
| Investiții de portofoliu | 0.05 | | -0.01 | -0.02 | -0.05 |
| Active | | | | -0.26 | -0.05 |
| Titluri de participare | | | | -0.26 | -0.05 |
| Alte sectoare | | | | -0.26 | -0.05 |
| Pasive | 0.05 | | -0.01 | 0.24 | |
| Titluri de participare | 0.05 | | -0.01 | 0.24 | |
| Alte sectoare | 0.05 | | -0.01 | 0.24 | |
| Derivate financiare, net | 0.51 | | -0.36 | 0.13 | -0.19 |
| Derivate financiare, active | -0.05 | -0.01 | -0.36 | -0.02 | -0.19 |
| Bănci | -0.05 | -0.01 | -0.36 | -0.02 | -0.19 |
| Derivate financiare, pasive | 0.56 | 0.01 | | 0.15 | |
| Bănci | 0.56 | 0.01 | | 0.15 | |
| Alte investiții | 77.62 | -84.36 | 56.76 | 77.39 | 68.05 |
| Active | 40.53 | -94.83 | -1.49 | 41.83 | 66.22 |
| Credite comerciale | 22.99 | 8.96 | 0.50 | -9.75 | 13.01 |
| Alte sectoare | 22.99 | 8.96 | 0.50 | -9.75 | 13.01 |
| Pe termen scurt | 22.99 | 8.96 | 0.50 | -9.75 | 13.01 |
| Valută și depozite | 17.54 | -103.79 | -1.99 | 51.58 | 53.21 |
| Bănci | 20.01 | -103.79 | -1.95 | 51.22 | -3.23 |
| Alte sectoare | -2.47 | | -0.04 | 0.36 | 56.44 |
| Pasive | 37.09 | 10.47 | 58.25 | 35.56 | 1.83 |
| Credite comerciale | 27.53 | 20.51 | 9.69 | 14.97 | 5.94 |
| Alte sectoare | 27.53 | 20.51 | 9.69 | 14.97 | 5.94 |
| Pe termen scurt | 27.53 | 20.51 | 9.69 | 14.97 | 5.94 |
| Împrumuturi | 26.96 | -0.87 | 46.98 | 15.35 | 0.90 |
| Sectorul guvernamental | 0.82 | -4.15 | -3.95 | -4.16 | -4.05 |
| Pe termen lung | 0.82 | -4.15 | -3.95 | -4.16 | -4.05 |
| Trageri | 6.33 | 0.07 | | | |
| Rambursări | -5.51 | -4.22 | -3.95 | -4.16 | -4.05 |
| Sectorul bancar | 5.84 | 3.50 | 26.28 | 15.49 | -9.01 |
| Pe termen lung | 5.84 | 3.50 | 26.28 | 12.74 | -9.41 |
| Trageri | 5.84 | 4.93 | 40.25 | 39.75 | 17.94 |
| Rambursări | | -1.43 | -13.97 | -27.01 | -27.35 |
| Pe termen scurt | | | | 2.75 | 0.40 |
| Alte sectoare | 20.30 | -0.22 | 24.65 | 4.02 | 13.96 |
| Pe termen lung | 20.45 | -0.22 | 8.36 | 2.12 | 13.93 |
| Trageri | 29.10 | 12.09 | 23.00 | 22.19 | 25.55 |
| Rambursări | -8.65 | -12.31 | -14.64 | -20.07 | -11.62 |
| Pe termen scurt | -0.15 | | 16.29 | 1.90 | 0.03 |
| Valută și depozite | -9.61 | -9.19 | | | |
| Sectorul bancar | -9.61 | -9.19 | | | |
| Alte pasive | -7.79 | 0.02 | 1.58 | 5.24 | -5.01 |
| Sectorul bancar | -9.27 | | | 5.02 | -5.02 |
| Pe termen scurt | -9.27 | | | 5.02 | -5.02 |
| Alte sectoare | 1.48 | 0.02 | 1.58 | 0.22 | 0.01 |
| Pe termen scurt | 1.48 | 0.02 | 1.58 | 0.22 | 0.01 |

* date actualizate

Anexa 13. Balanța de plăți a Republicii Moldova cu Belarus pentru anii 2008-2012

milioane USD

| | 2008* | 2009* | 2010* | 2011* | 2012 |
|---|----------------|----------------|----------------|----------------|----------------|
| Contul curent | -103.88 | -41.67 | -23.48 | -104.59 | -73.51 |
| Bunuri și servicii | -106.67 | -51.89 | -31.46 | -111.70 | -82.78 |
| <i>Credit</i> | 98.63 | 86.12 | 88.66 | 84.12 | 88.19 |
| <i>Debit</i> | -205.30 | -138.01 | -120.12 | -195.82 | -170.97 |
| Bunuri | -88.65 | -39.89 | -24.14 | -97.31 | -69.79 |
| Export total (FOB) | 92.81 | 80.89 | 80.79 | 76.48 | 81.72 |
| Mărfuri generale | 92.78 | 80.89 | 80.69 | 76.32 | 81.61 |
| Bunuri pentru prelucrare | 0.03 | | 0.10 | 0.12 | 0.02 |
| Reparații de bunuri | | | | 0.04 | 0.09 |
| Import total (FOB) | -181.46 | -120.78 | -104.93 | -173.79 | -151.51 |
| Mărfuri generale | -181.17 | -120.71 | -104.85 | -173.70 | -151.44 |
| <i>din care resurse energetice (fără energia electrică)</i> | <i>-103.51</i> | <i>-70.71</i> | <i>-46.30</i> | <i>-81.80</i> | <i>-61.36</i> |
| Bunuri pentru prelucrare | -0.29 | -0.04 | -0.08 | -0.09 | |
| Reparații de bunuri | | -0.03 | | | -0.07 |
| Servicii | -18.02 | -12.00 | -7.32 | -14.39 | -12.99 |
| <i>Credit</i> | 5.82 | 5.23 | 7.87 | 7.64 | 6.47 |
| <i>Debit</i> | -23.84 | -17.23 | -15.19 | -22.03 | -19.46 |
| Transport | -17.65 | -10.10 | -5.64 | -13.42 | -11.76 |
| <i>Credit</i> | 2.87 | 3.44 | 6.37 | 6.26 | 5.37 |
| <i>Debit</i> | -20.52 | -13.54 | -12.01 | -19.68 | -17.13 |
| Călătorii | -1.76 | -1.85 | -1.81 | -1.50 | -1.38 |
| <i>Credit</i> | 0.70 | 0.85 | 0.41 | 0.37 | 0.62 |
| <i>Debit</i> | -2.46 | -2.70 | -2.22 | -1.87 | -2.00 |
| Servicii de comunicații | 0.18 | 0.20 | 0.17 | 0.17 | 0.06 |
| <i>Credit</i> | 0.31 | 0.33 | 0.33 | 0.30 | 0.17 |
| <i>Debit</i> | -0.13 | -0.13 | -0.16 | -0.13 | -0.11 |
| Servicii de construcții | 1.11 | 0.07 | -0.03 | | -0.02 |
| <i>Credit</i> | 1.11 | 0.07 | | | |
| <i>Debit</i> | | | -0.03 | | -0.02 |
| Servicii de asigurări | -0.01 | | | | -0.03 |
| <i>Debit</i> | -0.01 | | | | -0.03 |
| Servicii financiare | | | | 0.16 | |
| <i>Credit</i> | | | | 0.16 | |
| Servicii de informatică și informaționale | 0.01 | | 0.01 | | |
| <i>Credit</i> | 0.01 | | 0.01 | | |
| Servicii royalty și onorarii pentru licențe | 0.09 | -0.01 | 0.01 | 0.02 | 0.03 |
| <i>Credit</i> | 0.11 | | 0.03 | 0.05 | 0.05 |
| <i>Debit</i> | -0.02 | -0.01 | -0.02 | -0.03 | -0.02 |
| Alte servicii de afaceri | 0.19 | -0.12 | -0.05 | 0.29 | 0.18 |
| <i>Credit</i> | 0.29 | 0.13 | 0.17 | 0.34 | 0.26 |
| <i>Debit</i> | -0.10 | -0.25 | -0.22 | -0.05 | -0.08 |
| Servicii personale, culturale și de recreare | | -0.01 | | | |
| <i>Debit</i> | | -0.01 | | | |
| Servicii guvernamentale neincluse în altă parte | -0.18 | -0.18 | 0.02 | -0.11 | -0.07 |
| <i>Credit</i> | 0.42 | 0.41 | 0.55 | 0.16 | |
| <i>Debit</i> | -0.60 | -0.59 | -0.53 | -0.27 | -0.07 |
| Venituri | -0.03 | 5.78 | 3.91 | 4.01 | 4.53 |
| <i>Credit</i> | | 5.78 | 3.58 | 4.23 | 4.25 |
| <i>Debit</i> | -0.03 | | 0.33 | -0.22 | 0.28 |
| Compensare pentru muncă | -0.03 | 5.69 | 3.50 | 4.15 | 4.07 |
| <i>Credit</i> | | 5.69 | 3.51 | 4.17 | 4.08 |
| <i>Debit</i> | -0.03 | | -0.01 | -0.02 | -0.01 |
| <i>Debit</i> | | | 0.34 | -0.20 | 0.29 |
| Venituri din investiții directe | | 0.09 | 0.34 | -0.14 | 0.29 |
| <i>Credit</i> | | 0.09 | | 0.06 | |
| <i>Debit</i> | | | 0.34 | -0.20 | 0.29 |
| Dividende și profituri distribuite ale filialelor | | 0.09 | | 0.06 | |
| <i>Credit</i> | | 0.09 | | 0.06 | |
| Venit reinvestit și profituri nedistribuite ale filialelor | | | 0.34 | -0.20 | 0.29 |
| <i>Debit</i> | | | 0.34 | -0.20 | 0.29 |
| Venituri din investiții de portofoliu | | | 0.07 | | 0.17 |
| Dividende | | | 0.07 | | 0.17 |

| | 2008* | 2009* | 2010* | 2011* | 2012 |
|--|--------------|--------------|--------------|--------------|--------------|
| Alte sectoare | | | 0.07 | | 0.17 |
| <i>Credit</i> | | | 0.07 | | 0.17 |
| Transferuri curente | 2.82 | 4.44 | 4.07 | 3.10 | 4.74 |
| <i>Credit</i> | 3.18 | 5.08 | 4.30 | 3.38 | 5.07 |
| <i>Debit</i> | -0.36 | -0.64 | -0.23 | -0.28 | -0.33 |
| Guvernamentale | 2.54 | -0.03 | 1.63 | 0.04 | 1.46 |
| <i>Credit</i> | 2.55 | 0.13 | 1.67 | 0.08 | 1.49 |
| <i>Debit</i> | -0.01 | -0.16 | -0.04 | -0.04 | -0.03 |
| Alte sectoare | 0.28 | 4.47 | 2.44 | 3.06 | 3.28 |
| <i>Credit</i> | 0.63 | 4.95 | 2.63 | 3.30 | 3.58 |
| <i>Debit</i> | -0.35 | -0.48 | -0.19 | -0.24 | -0.30 |
| Transferuri personale | 0.40 | 3.65 | 1.59 | 1.72 | 1.83 |
| <i>Credit</i> | 0.40 | 3.65 | 1.59 | 1.72 | 1.83 |
| Alte transferuri | -0.12 | 0.82 | 0.85 | 1.34 | 1.45 |
| <i>Credit</i> | 0.23 | 1.30 | 1.04 | 1.58 | 1.75 |
| <i>Debit</i> | -0.35 | -0.48 | -0.19 | -0.24 | -0.30 |
| Contul de capital și financiar | 4.43 | -0.08 | 1.49 | 2.48 | 0.82 |
| Contul de capital | -0.42 | 0.13 | 0.10 | 0.06 | -0.02 |
| Transferuri de capital | -0.42 | 0.13 | 0.10 | 0.06 | -0.02 |
| Alte sectoare | -0.42 | 0.13 | 0.10 | 0.06 | -0.02 |
| Transferurile migranților | -0.42 | 0.13 | 0.10 | 0.06 | -0.02 |
| <i>Credit</i> | 0.18 | 0.13 | 0.23 | 0.21 | |
| <i>Debit</i> | -0.60 | | -0.13 | -0.15 | -0.02 |
| Contul financiar | 4.85 | -0.21 | 1.39 | 2.42 | 0.84 |
| Investiții directe | 0.16 | -0.01 | -0.32 | 0.09 | -0.34 |
| Peste hotare | -0.17 | -0.01 | -0.02 | -0.11 | -0.06 |
| Capital social | -0.17 | -0.01 | | | |
| Alte sectoare | -0.17 | -0.01 | | | |
| Alt capital | | | -0.02 | -0.11 | -0.06 |
| Alte sectoare | | | -0.02 | -0.11 | -0.06 |
| În economia națională | 0.33 | | -0.30 | 0.20 | -0.28 |
| Capital social | 0.33 | | 0.04 | | 0.02 |
| Alte sectoare | 0.33 | | 0.04 | | 0.02 |
| Venit reinvestit | | | -0.34 | 0.20 | -0.29 |
| Alte sectoare | | | -0.34 | 0.20 | -0.29 |
| Alt capital | | | | | -0.01 |
| Angajamente față de investitorii străini | | | | | -0.01 |
| Alte sectoare | | | | | -0.01 |
| Rambursări | | | | | -0.01 |
| Investiții de portofoliu | | | 0.01 | | |
| Pasive | | | 0.01 | | |
| Titluri de participare | | | 0.01 | | |
| Bănci | | | 0.01 | | |
| Alte investiții | 4.69 | -0.20 | 1.70 | 2.33 | 1.18 |
| Active | 2.05 | -0.56 | 0.35 | -0.73 | 0.81 |
| Credite comerciale | 2.43 | -0.61 | 0.66 | -0.57 | 0.79 |
| Alte sectoare | 2.43 | -0.61 | 0.66 | -0.57 | 0.79 |
| Pe termen scurt | 2.43 | -0.61 | 0.66 | -0.57 | 0.79 |
| Valută și depozite | -0.38 | 0.05 | -0.31 | -0.16 | 0.02 |
| Bănci | -0.04 | 0.04 | | -0.07 | 0.03 |
| Alte sectoare | -0.34 | 0.01 | -0.31 | -0.09 | -0.01 |
| Pasive | 2.64 | 0.36 | 1.35 | 3.06 | 0.37 |
| Credite comerciale | 2.52 | 0.44 | 1.31 | 3.00 | 0.26 |
| Alte sectoare | 2.52 | 0.44 | 1.31 | 3.00 | 0.26 |
| Pe termen scurt | 2.52 | 0.44 | 1.31 | 3.00 | 0.26 |
| Împrumuturi | 0.10 | | | | |
| Alte sectoare | 0.10 | | | | |
| Pe termen scurt | 0.10 | | | | |
| Valută și depozite | 0.02 | -0.08 | 0.04 | 0.06 | 0.11 |
| Sectorul bancar | 0.02 | -0.08 | 0.04 | 0.06 | 0.11 |

* date actualizate

Anexa 14. Exportul de bunuri pe grupuri de țări

| | 2008 | 2009 | 2010 | 2011 | 2012 | Ponderea în total | | 2012 față de 2011 | Gradul de influență* |
|-------------------------------------|-----------------|-----------------|-----------------|-----------------|-----------------|-------------------|--------------|-------------------|----------------------|
| | | | | | | 2011 | 2012 | | |
| | | | | | | milioane USD | | | |
| Uniunea Europeană, din care: | 820.11 | 667.00 | 728.93 | 1083.02 | 1013.43 | 48.9 | 46.9 | 93.6 | -3.1 |
| România | 335.80 | 239.62 | 246.41 | 376.40 | 356.72 | 17.0 | 16.5 | 94.8 | -0.9 |
| Italia | 167.05 | 135.71 | 147.44 | 215.09 | 202.37 | 9.7 | 9.4 | 94.1 | -0.6 |
| Marea Britanie | 52.27 | 60.30 | 82.11 | 101.74 | 83.89 | 4.6 | 3.9 | 82.5 | -0.8 |
| Polonia | 56.14 | 33.69 | 46.73 | 85.93 | 74.18 | 3.9 | 3.4 | 86.3 | -0.5 |
| Germania | 63.77 | 75.46 | 75.43 | 106.48 | 70.20 | 4.8 | 3.2 | 65.9 | -1.6 |
| Bulgaria | 22.33 | 13.91 | 18.83 | 33.83 | 33.85 | 1.5 | 1.6 | 100.1 | 0.0 |
| Franța | 21.37 | 22.23 | 23.31 | 24.02 | 30.17 | 1.1 | 1.4 | 125.6 | 0.3 |
| Ungaria | 18.48 | 13.20 | 8.14 | 23.32 | 28.75 | 1.1 | 1.3 | 123.3 | 0.2 |
| Austria | 12.47 | 7.81 | 10.78 | 12.51 | 17.92 | 0.6 | 0.8 | 143.2 | 0.2 |
| Cehia | 5.34 | 5.21 | 7.78 | 11.29 | 16.92 | 0.5 | 0.8 | 149.9 | 0.3 |
| Olanda | 13.15 | 10.94 | 10.58 | 17.32 | 16.65 | 0.8 | 0.8 | 96.1 | 0.0 |
| Spania | 1.26 | 1.19 | 0.70 | 1.93 | 15.04 | 0.1 | 0.7 | de 7.8 ori | 0.6 |
| Lituania | 8.06 | 10.45 | 11.74 | 18.70 | 14.90 | 0.8 | 0.7 | 79.7 | -0.2 |
| Grecia | 9.01 | 15.99 | 17.74 | 24.03 | 13.34 | 1.1 | 0.6 | 55.5 | -0.5 |
| Belgia | 9.65 | 5.55 | 7.49 | 9.26 | 9.51 | 0.4 | 0.4 | 102.7 | 0.0 |
| Slovacia | 7.62 | 6.68 | 5.33 | 6.25 | 5.86 | 0.3 | 0.3 | 93.8 | 0.0 |
| Portugalia | 0.14 | 0.06 | | 3.48 | 5.65 | 0.2 | 0.3 | 162.4 | 0.1 |
| Letonia | 2.47 | 1.84 | 3.38 | 4.25 | 4.84 | 0.2 | 0.2 | 113.9 | 0.0 |
| Cipru | 0.74 | 0.70 | 0.12 | 1.44 | 4.51 | 0.1 | 0.2 | de 3.1 ori | 0.1 |
| Estonia | 1.71 | 1.86 | 2.18 | 2.61 | 3.04 | 0.1 | 0.1 | 116.5 | 0.0 |
| Suedia | 8.75 | 2.84 | 0.76 | 0.72 | 2.01 | 0.0 | 0.1 | de 2.8 ori | 0.1 |
| Finlanda | 0.58 | 0.76 | 0.67 | 1.00 | 1.15 | 0.0 | 0.1 | 115.0 | 0.0 |
| CSI, din care: | 616.66 | 491.35 | 624.01 | 919.26 | 928.11 | 41.5 | 42.9 | 101.0 | 0.4 |
| Rusia | 313.68 | 286.57 | 403.98 | 625.52 | 655.14 | 28.2 | 30.3 | 104.7 | 1.3 |
| Ucraina | 142.77 | 81.39 | 91.59 | 152.99 | 122.40 | 6.9 | 5.7 | 80.0 | -1.4 |
| Belarus | 92.66 | 80.79 | 80.28 | 75.64 | 80.73 | 3.4 | 3.7 | 106.7 | 0.2 |
| Kazahstan | 44.51 | 26.55 | 30.55 | 45.44 | 50.30 | 2.0 | 2.3 | 110.7 | 0.2 |
| Uzbekistan | 8.09 | 6.69 | 4.44 | 5.77 | 8.19 | 0.3 | 0.4 | 141.9 | 0.1 |
| Azerbaidjan | 7.12 | 3.86 | 7.48 | 5.72 | 5.37 | 0.3 | 0.2 | 93.9 | 0.0 |
| Kârgâzstan | 3.56 | 2.82 | 2.52 | 2.89 | 2.84 | 0.1 | 0.1 | 98.3 | 0.0 |
| Armenia | 3.53 | 1.36 | 1.39 | 2.88 | 1.37 | 0.1 | 0.1 | 47.6 | -0.1 |
| Alte țări, din care: | 154.35 | 124.64 | 188.55 | 214.53 | 220.32 | 9.7 | 10.2 | 102.7 | 0.3 |
| Turcia | 33.44 | 31.76 | 67.45 | 73.37 | 56.06 | 3.3 | 2.6 | 76.4 | -0.8 |
| S.U.A. | 15.10 | 12.21 | 22.01 | 24.90 | 29.99 | 1.1 | 1.4 | 120.4 | 0.2 |
| Noua Zeelandă | | 0.06 | 0.03 | 5.31 | 26.73 | 0.2 | 1.2 | de 5.0 ori | 1.0 |
| Irak | 3.85 | 5.49 | 10.17 | 9.41 | 22.71 | 0.4 | 1.1 | de 2.4 ori | 0.6 |
| Georgia | 6.34 | 8.57 | 12.36 | 13.21 | 18.40 | 0.6 | 0.9 | 139.3 | 0.2 |
| China | 2.26 | 0.91 | 2.30 | 3.89 | 8.30 | 0.2 | 0.4 | de 2.1 ori | 0.2 |
| Afganistan | 0.49 | 0.68 | 0.64 | 5.44 | 8.22 | 0.2 | 0.4 | 151.1 | 0.1 |
| Belize | 0.01 | | 4.07 | 22.10 | 7.83 | 1.0 | 0.4 | 35.4 | -0.6 |
| Elveția | 39.69 | 21.59 | 17.45 | 7.96 | 5.12 | 0.4 | 0.2 | 64.3 | -0.1 |
| Libia | | 0.33 | 3.63 | 0.52 | 4.62 | 0.0 | 0.2 | de 8.9 ori | 0.2 |
| India | 1.06 | 0.54 | 3.41 | 5.58 | 3.67 | 0.3 | 0.2 | 65.8 | -0.1 |
| Serbia | 5.13 | 4.29 | 1.81 | 3.23 | 3.42 | 0.1 | 0.2 | 105.9 | 0.0 |
| San Marino | 1.48 | 2.90 | 3.34 | 2.17 | 2.75 | 0.1 | 0.1 | 126.7 | 0.0 |
| Israel | 1.34 | 3.90 | 2.85 | 1.68 | 2.23 | 0.1 | 0.1 | 132.7 | 0.0 |
| Emiratele Arabe Unite | | 0.22 | 0.22 | 0.40 | 1.69 | 0.0 | 0.1 | de 4.2 ori | 0.1 |
| Liban | 0.34 | 0.89 | 3.41 | 2.62 | 1.67 | 0.1 | 0.1 | 63.7 | 0.0 |
| Algeria | | | | | 1.46 | | 0.1 | | 0.1 |
| Iran | 0.30 | 0.85 | 3.08 | 1.04 | 1.22 | 0.0 | 0.1 | 117.3 | 0.0 |
| Africa de Sud | 0.02 | 1.62 | 0.07 | | 1.22 | | 0.1 | | 0.1 |
| Siria | 3.90 | 6.06 | 10.70 | 9.29 | 0.94 | 0.4 | 0.0 | 10.1 | -0.4 |
| Panama | 4.59 | 4.69 | 2.20 | 5.88 | 0.42 | 0.3 | 0.0 | 7.1 | -0.2 |
| TOTAL | 1,591.12 | 1,282.99 | 1,541.49 | 2,216.81 | 2,161.86 | 100.0 | 100.0 | 97.5 | -2.5 |

Sursa: BNS, fără exportul efectuat de persoane fizice

* gradul de influență la creșterea (+), scăderea (-) exporturilor de bunuri

** puncte procentuale

Anexa 15. Importul (CIF) de bunuri pe grupuri de țări

| | 2008 | 2009 | 2010 | 2011 | 2012 | Ponderea în total | | 2012 față de 2011 | Gradul de influență* |
|-------------------------------------|-----------------|-----------------|-----------------|-----------------|-----------------|-------------------|---------------|----------------------|-------------------------|
| | | | | | | 2011 | 2012 | | |
| | | | | | | milioane USD | | | |
| Uniunea Europeană, din care: | 2,351.17 | 1,614.22 | 1,951.05 | 2,570.62 | 2,626.32 | 49.52 | 50.38 | 102.17 | 1.07 |
| România | 870.46 | 539.51 | 626.89 | 890.62 | 898.84 | 17.16 | 17.24 | 100.92 | 0.16 |
| Germania | 366.88 | 231.58 | 278.91 | 417.51 | 415.67 | 8.04 | 7.97 | 99.56 | -0.04 |
| Italia | 248.76 | 185.96 | 217.44 | 294.05 | 285.59 | 5.66 | 5.48 | 97.12 | -0.16 |
| Polonia | 139.16 | 102.12 | 130.37 | 158.42 | 172.07 | 3.05 | 3.30 | 108.62 | 0.26 |
| Ungaria | 86.32 | 65.33 | 85.94 | 125.19 | 136.48 | 2.41 | 2.62 | 109.02 | 0.22 |
| Bulgaria | 59.78 | 53.86 | 74.57 | 90.87 | 97.80 | 1.75 | 1.88 | 107.63 | 0.13 |
| Austria | 61.26 | 45.77 | 53.58 | 48.47 | 95.57 | 0.93 | 1.83 | 197.17 | 0.91 |
| Marea Britanie | 41.65 | 47.52 | 60.44 | 65.49 | 60.99 | 1.26 | 1.17 | 93.13 | -0.09 |
| Olanda | 56.94 | 41.45 | 48.51 | 56.34 | 55.81 | 1.09 | 1.07 | 99.06 | -0.01 |
| Franța | 73.47 | 40.98 | 43.77 | 48.06 | 52.54 | 0.93 | 1.01 | 109.32 | 0.09 |
| Belgia | 47.64 | 28.83 | 39.76 | 54.11 | 46.99 | 1.04 | 0.90 | 86.84 | -0.14 |
| Lituania | 46.16 | 39.99 | 46.05 | 47.01 | 46.88 | 0.91 | 0.90 | 99.72 | 0.00 |
| Cehia | 54.84 | 32.60 | 39.67 | 43.34 | 43.87 | 0.83 | 0.84 | 101.22 | 0.01 |
| Grecia | 28.32 | 48.36 | 83.81 | 60.92 | 42.02 | 1.17 | 0.81 | 68.98 | -0.36 |
| Slovenia | 31.66 | 20.07 | 19.30 | 36.14 | 31.98 | 0.70 | 0.61 | 88.49 | -0.08 |
| Finlanda | 21.90 | 14.40 | 13.29 | 16.94 | 30.32 | 0.33 | 0.58 | 178.98 | 0.26 |
| Spania | 23.13 | 21.48 | 19.65 | 26.52 | 27.99 | 0.51 | 0.54 | 105.54 | 0.03 |
| Slovacia | 33.77 | 21.41 | 23.90 | 31.89 | 26.94 | 0.61 | 0.52 | 84.48 | -0.10 |
| Suedia | 20.73 | 7.83 | 13.66 | 18.97 | 14.33 | 0.37 | 0.27 | 75.54 | -0.09 |
| Letonia | 12.18 | 5.74 | 6.96 | 12.96 | 13.91 | 0.25 | 0.27 | 107.33 | 0.02 |
| Danemarca | 10.29 | 10.00 | 10.70 | 10.91 | 12.58 | 0.21 | 0.24 | 115.31 | 0.03 |
| Estonia | 6.35 | 4.18 | 5.08 | 7.01 | 6.88 | 0.14 | 0.13 | 98.15 | 0.00 |
| Portugalia | 4.42 | 1.63 | 2.63 | 3.44 | 4.27 | 0.07 | 0.08 | 124.13 | 0.02 |
| Irlanda | 3.88 | 1.51 | 3.75 | 3.26 | 3.37 | 0.06 | 0.06 | 103.37 | 0.00 |
| CSI, din care: | 1,814.02 | 1,201.08 | 1,310.20 | 1,786.58 | 1,694.64 | 34.42 | 32.51 | 94.85 | -1.77 |
| Ucraina | 923.49 | 522.72 | 608.71 | 816.57 | 749.12 | 15.73 | 14.37 | 91.74 | -1.30 |
| Rusia | 660.80 | 538.17 | 561.97 | 730.80 | 741.48 | 14.08 | 14.22 | 101.46 | 0.21 |
| Belarus | 201.57 | 134.17 | 116.58 | 193.07 | 168.22 | 3.72 | 3.23 | 87.13 | -0.48 |
| Kazahstan | 16.84 | 2.46 | 15.70 | 29.19 | 23.47 | 0.56 | 0.45 | 80.40 | -0.11 |
| Uzbekistan | 9.10 | 1.27 | 3.73 | 7.54 | 8.68 | 0.15 | 0.17 | 115.12 | 0.02 |
| Turkmenistan | | | 1.60 | 8.65 | 2.57 | 0.17 | 0.05 | 29.71 | -0.12 |
| Alte țări, din care: | 733.57 | 462.98 | 594.04 | 834.08 | 891.97 | 16.07 | 17.11 | 106.94 | 1.12 |
| Turcia | 219.00 | 154.95 | 188.97 | 350.86 | 376.24 | 6.76 | 7.22 | 107.23 | 0.49 |
| China | 202.45 | 156.40 | 200.92 | 258.34 | 260.77 | 4.98 | 5.00 | 100.94 | 0.05 |
| Israel | 34.95 | 10.62 | 8.62 | 16.45 | 41.29 | 0.32 | 0.79 | de 2.5 ori | 0.48 |
| Elveția | 33.64 | 23.92 | 23.21 | 33.17 | 34.86 | 0.64 | 0.67 | 105.09 | 0.03 |
| S.U.A. | 58.87 | 17.49 | 23.34 | 29.97 | 34.62 | 0.58 | 0.66 | 115.52 | 0.09 |
| Coreea de Sud | 25.44 | 7.62 | 12.88 | 14.06 | 14.99 | 0.27 | 0.29 | 106.61 | 0.02 |
| India | 14.39 | 11.76 | 15.14 | 17.25 | 14.91 | 0.33 | 0.29 | 86.43 | -0.05 |
| Serbia | 6.68 | 4.70 | 6.22 | 11.65 | 13.64 | 0.22 | 0.26 | 117.08 | 0.04 |
| Brazilia | 16.77 | 4.41 | 36.77 | 5.03 | 8.74 | 0.10 | 0.17 | 173.76 | 0.07 |
| Vietnam | 11.13 | 10.96 | 11.18 | 10.38 | 8.31 | 0.20 | 0.16 | 80.06 | -0.04 |
| Hong-Kong | 6.56 | 4.19 | 6.72 | 8.92 | 7.92 | 0.17 | 0.15 | 88.79 | -0.02 |
| Emiratele Arabe Unite | 21.81 | 7.89 | 8.37 | 8.80 | 6.78 | 0.17 | 0.13 | 77.05 | -0.04 |
| Argentina | 6.17 | 2.40 | 2.66 | 3.94 | 6.00 | 0.08 | 0.12 | 152.28 | 0.04 |
| Taiwan | 6.93 | 3.49 | 3.81 | 6.12 | 5.91 | 0.12 | 0.11 | 96.57 | 0.00 |
| Singapore | 2.01 | 1.67 | 2.08 | 2.77 | 5.40 | 0.05 | 0.10 | 194.95 | 0.05 |
| Canada | 8.42 | 4.26 | 3.29 | 4.50 | 5.38 | 0.09 | 0.10 | 119.56 | 0.02 |
| Noua Zeelandă | 2.61 | 0.47 | 0.77 | 0.98 | 4.47 | 0.02 | 0.09 | de 4.6 ori | 0.07 |
| Ecuador | 2.70 | 3.00 | 4.06 | 4.89 | 3.93 | 0.09 | 0.08 | 80.37 | -0.02 |
| Georgia | 1.54 | 1.50 | 1.35 | 4.38 | 3.65 | 0.08 | 0.07 | 83.33 | -0.01 |
| Indonezia | 3.04 | 2.30 | 1.72 | 2.11 | 3.17 | 0.04 | 0.06 | 150.24 | 0.02 |
| Malaiezia | 5.81 | 4.21 | 3.91 | 4.28 | 2.96 | 0.08 | 0.06 | 69.16 | -0.03 |
| Japonia | 10.20 | 4.23 | 3.63 | 4.43 | 2.82 | 0.09 | 0.05 | 63.66 | -0.03 |
| TOTAL | 4,898.76 | 3,278.28 | 3,855.29 | 5,191.28 | 5,212.93 | 100.00 | 100.00 | 100.42 | 0.42 |

Sursa: BNS, fără importul efectuat de persoane fizice

* gradul de influență la creșterea (+), scăderea (-) importurilor de bunuri

** puncte procentuale

Anexa 16. Exportul de bunuri pe principalele categorii de mărfuri conform Sistemului Armonizat

| | 2008 | 2009 | 2010 | 2011 | 2012 | Structura* 2012 | Anul 2012/ anul 2011 | Gradul de influență** |
|---|-----------------|-----------------|-----------------|-----------------|-----------------|--------------------|----------------------------|--------------------------|
| | milioane USD | | | | | % | | p.p.*** |
| EXPORT - TOTAL | 1,591.12 | 1,282.99 | 1,541.49 | 2,216.81 | 2,161.86 | 100.0 | 97.5 | -2.5 |
| I. Animale vii și produse ale regnului animal, din care: | 10.14 | 9.15 | 26.97 | 38.04 | 37.81 | 1.7 | 99.4 | 0.0 |
| Carne de bovine, proaspătă, refrigerată sau congelată | 0.29 | 0.11 | 5.33 | 14.32 | 13.27 | 35.1 | 92.7 | 0.0 |
| Animale vii din specia bovină | 0.18 | 1.35 | 9.07 | 6.46 | 7.58 | 20.0 | 117.3 | 0.1 |
| Carne de ovine sau caprine | 0.79 | 1.40 | 4.81 | 6.89 | 6.84 | 18.1 | 99.3 | 0.0 |
| Brânzeturi și cașuri | 0.12 | 0.16 | 1.09 | 4.63 | 4.63 | 12.2 | 100.0 | 0.0 |
| Miere naturală | 1.04 | 0.76 | 1.55 | 1.23 | 2.32 | 6.1 | 188.6 | 0.0 |
| II. Produse ale regnului vegetal, din care: | 210.08 | 263.88 | 340.72 | 471.01 | 360.49 | 16.7 | 76.5 | -5.0 |
| Nuci, alune | 41.49 | 45.84 | 59.83 | 71.54 | 101.97 | 28.3 | 142.5 | 1.4 |
| Semințe de floarea-soarelui | 21.81 | 37.81 | 57.30 | 123.71 | 72.65 | 20.2 | 58.7 | -2.3 |
| Mere, pere și gutui, proaspete | 25.22 | 44.82 | 51.27 | 58.01 | 40.39 | 11.2 | 69.6 | -0.8 |
| Caise, cireșe, vișine, piersici, prune | 6.35 | 13.59 | 22.87 | 23.52 | 28.94 | 8.0 | 123.0 | 0.2 |
| Boabe de soia | 7.49 | 4.41 | 15.76 | 22.75 | 19.52 | 5.4 | 85.8 | -0.1 |
| Grâu și meslin | 9.23 | 36.74 | 35.53 | 17.36 | 16.02 | 4.4 | 92.3 | -0.1 |
| Porumb | 7.44 | 12.29 | 14.02 | 38.83 | 13.71 | 3.8 | 35.3 | -1.1 |
| Tomate, în stare proaspătă sau refrigerate | 1.77 | 2.49 | 2.64 | 12.59 | 10.82 | 3.0 | 85.9 | -0.1 |
| Orz | 33.59 | 17.44 | 21.43 | 15.77 | 6.77 | 1.9 | 42.9 | -0.4 |
| Semințe de rapiță | 38.15 | 22.53 | 15.36 | 32.55 | 5.26 | 1.5 | 16.2 | -1.2 |
| III. Grăsimi și uleiuri animale sau vegetale, din care: | 62.89 | 50.71 | 47.59 | 77.49 | 89.72 | 4.2 | 115.8 | 0.6 |
| Uleiuri din semințe de floarea-soarelui | 47.04 | 41.34 | 41.11 | 69.29 | 80.73 | 90.0 | 116.5 | 0.5 |
| Ulei de soia | 8.77 | 3.26 | 5.71 | 8.04 | 8.61 | 9.6 | 107.1 | 0.0 |
| IV. Produse alimentare, băuturi, tutun, din care: | 311.90 | 281.00 | 316.95 | 330.57 | 390.89 | 18.1 | 118.2 | 2.7 |
| Vin din struguri proaspeți | 153.47 | 128.69 | 137.88 | 132.49 | 142.11 | 36.4 | 107.3 | 0.4 |
| Alcool etilic, rachiu, lichioruri și alte băuturi spirtoase | 38.00 | 26.87 | 36.17 | 42.76 | 64.93 | 16.6 | 151.8 | 1.0 |
| Sucuri de fructe | 17.57 | 18.52 | 24.00 | 35.53 | 34.23 | 8.8 | 96.3 | -0.1 |
| Tutun și înlocuitori de tutun prelucrați | 18.82 | 15.65 | 27.16 | 28.73 | 34.22 | 8.8 | 119.1 | 0.2 |
| Zahăr din trestie sau din sfeclă de zahăr și zaharoză pură | 11.94 | 29.77 | 25.26 | 9.30 | 29.32 | 7.5 | de 3.2 ori | 0.9 |
| Legume, fructe și alte părți comestibile de plante, preparate sau conservate | 33.87 | 31.62 | 28.30 | 33.23 | 26.13 | 6.7 | 78.6 | -0.3 |
| Turte și alte reziduuri solide | 16.65 | 8.20 | 13.61 | 15.66 | 19.66 | 5.0 | 125.5 | 0.2 |
| Produse de brutărie, de patiserie și biscuiți; alte produse similare | 6.32 | 6.73 | 7.18 | 10.87 | 13.11 | 3.4 | 120.6 | 0.1 |
| V. Produse minerale, din care: | 63.46 | 14.38 | 17.15 | 37.06 | 33.08 | 1.5 | 89.3 | -0.2 |
| Uleiuri din petrol sau din minerale bituminoase | 2.97 | 4.68 | 5.86 | 23.42 | 9.05 | 27.4 | 38.6 | -0.6 |
| Gaz de sondă și alte hidrocarburi gazoase | 0.00 | 0.77 | 1.72 | 0.53 | 6.43 | 19.4 | de 12.1 ori | 0.3 |
| VI. Produse ale industriei chimice, din care: | 32.97 | 57.57 | 74.13 | 111.64 | 145.75 | 6.7 | 130.6 | 1.5 |
| Medicamente pentru utilizări profilactice sau terapeutice | 15.70 | 44.81 | 59.92 | 76.38 | 93.40 | 64.1 | 122.3 | 0.8 |
| Preparate pentru îngrijirea părului | 0.71 | 0.63 | 0.49 | 9.93 | 28.08 | 19.3 | de 2.8 ori | 0.8 |
| Săpunuri, detergenți, preparate pentru spălat și curățat | 3.88 | 3.47 | 2.85 | 12.34 | 14.51 | 10.0 | 117.6 | 0.1 |
| VII. Materiale plastice, cauciuc și articole din acestea, din care: | 38.19 | 26.85 | 26.19 | 62.67 | 60.50 | 2.8 | 96.5 | -0.1 |
| Articole de transport sau de ambalare; dispozitive de închidere, din materiale plastice | 11.63 | 9.13 | 9.19 | 16.95 | 18.44 | 30.5 | 108.8 | 0.1 |
| Cauciuc amestecat, nevulcanizat, sub forme primare sau în plăci, foi și benzi | 5.38 | 0.83 | 1.35 | 3.15 | 8.88 | 14.7 | de 2.8 ori | 0.3 |
| Anvelope pneumatice noi, din cauciuc | 4.51 | 2.69 | 3.81 | 13.12 | 7.00 | 11.6 | 53.4 | -0.3 |
| Cauciuc sintetic și factice derivat din uleiuri, sub forme primare sau în plăci, foi | 1.71 | 1.01 | 2.03 | 6.35 | 6.23 | 10.3 | 98.1 | 0.0 |
| Tuburi, țevi, furtunuri și accesorii ale acestora din materiale plastice | 3.77 | 0.75 | 1.48 | 2.65 | 3.48 | 5.8 | 131.3 | 0.0 |

| | 2008 | 2009 | 2010 | 2011 | 2012 | Structura* 2012 | Anul 2012/ anul 2011 | Gradul de influență** |
|--|---------------|---------------|---------------|---------------|---------------|--------------------|----------------------------|--------------------------|
| | milioane USD | | | | | % | | p.p.*** |
| VIII. Piei brute, tăbăcite, blănuri și produse din acestea, din care: | 33.29 | 23.94 | 24.69 | 34.66 | 30.96 | 1.4 | 89.3 | -0.2 |
| Valize, geamantane, mape, ghiozdane, huse și articole similare, din piele | 21.39 | 14.31 | 15.07 | 19.76 | 18.24 | 58.9 | 92.3 | -0.1 |
| Piei de bovine sau de cabaline | 3.35 | 1.81 | 4.26 | 4.87 | 4.51 | 14.6 | 92.6 | 0.0 |
| Articole de îmbrăcăminte și accesorii de îmbrăcăminte, din piele naturală sau reconstituită | 0.83 | 1.80 | 3.02 | 4.93 | 3.56 | 11.5 | 72.2 | -0.1 |
| IX. Lemn, plută și articole din acestea (fără mobilier), din care: | 5.39 | 3.89 | 5.72 | 10.22 | 12.20 | 0.6 | 119.4 | 0.1 |
| Lemn, cărbune de lemn și articole din lemn | 4.59 | 3.45 | 5.25 | 9.12 | 11.26 | 92.3 | 123.5 | 0.1 |
| X. Pastă de lemn, hârtie, carton și articole din acestea, din care: | 16.71 | 7.81 | 11.80 | 24.59 | 19.81 | 0.9 | 80.6 | -0.2 |
| Hârtii, vată de celuloză, de tipul celor de uz casnic sau sanitar | 1.61 | 1.16 | 4.00 | 10.44 | 6.95 | 35.1 | 66.6 | -0.2 |
| Cărți, ziare, ilustrate imprimate și alte produse ale industriei poligrafice | 3.04 | 1.97 | 1.43 | 2.89 | 2.88 | 14.5 | 99.7 | 0.0 |
| XI. Materii textile și articole din acestea, din care: | 313.92 | 257.80 | 267.69 | 354.67 | 343.44 | 15.9 | 96.8 | -0.5 |
| Costume, seturi, sacouri, jachete, pantaloni, fuste, rochii, salopete | 96.10 | 85.23 | 94.68 | 118.88 | 108.62 | 31.6 | 91.4 | -0.5 |
| Cămăși și bluze | 53.64 | 51.20 | 50.65 | 50.81 | 47.80 | 13.9 | 94.1 | -0.1 |
| Covoare și alte acoperitoare de podea din materiale textile, fără smocuri sau șuvițe | 33.95 | 21.34 | 24.03 | 28.20 | 31.17 | 9.1 | 110.5 | 0.1 |
| Paltoane, pelerine, hanorace, bluzoane și articole similare | 39.08 | 34.85 | 28.78 | 38.52 | 29.56 | 8.6 | 76.7 | -0.4 |
| Tricouri și maiouri de corp, tricotate sau croșetate | 26.95 | 20.29 | 21.68 | 22.08 | 20.88 | 6.1 | 94.6 | -0.1 |
| Materiale textile tricotate sau croșetate | 1.94 | 2.90 | 3.93 | 15.66 | 20.63 | 6.0 | 131.7 | 0.2 |
| Jerseuri, pulovere, cardigane, veste și articole similare, tricotate sau croșetate | 22.50 | 17.64 | 16.76 | 21.70 | 19.83 | 5.8 | 91.4 | -0.1 |
| Articole pentru mobilier din materiale textile | 0.98 | 1.51 | 1.70 | 11.59 | 14.08 | 4.1 | 121.5 | 0.1 |
| Îmbrăcăminte de sport, costume de baie | 10.53 | 8.78 | 9.33 | 8.13 | 9.08 | 2.6 | 111.7 | 0.0 |
| XII. Încălțăminte, pălării, umbrele și articole similare, din care: | 48.00 | 26.38 | 30.65 | 49.95 | 40.03 | 1.9 | 80.1 | -0.4 |
| Încălțăminte | 32.49 | 14.92 | 17.37 | 34.23 | 27.57 | 68.9 | 80.5 | -0.3 |
| Părți de încălțăminte | 15.07 | 11.14 | 12.99 | 15.22 | 12.16 | 30.4 | 79.9 | -0.1 |
| XIII. Articole din piatră, ipsos, ciment, ceramică, sticlă și din materiale similare, din care: | 52.50 | 25.82 | 35.33 | 46.17 | 37.78 | 1.7 | 81.8 | -0.4 |
| Damigene, sticle, baloane, borcane, căni, fiole și alte recipiente, din sticlă | 41.66 | 22.53 | 32.26 | 37.56 | 31.55 | 83.5 | 84.0 | -0.3 |
| Produse ceramice | 0.07 | 0.00 | 0.33 | 3.10 | 2.03 | 5.4 | 65.5 | 0.0 |
| XIV. Perle, pietre prețioase sau semiprețioase, metale placate și articole din acestea, imitații de bijuterii, monede | 0.22 | 0.37 | 0.30 | 4.38 | 2.28 | 0.1 | 52.1 | -0.1 |
| Aur, sub formă brută sau semiprelucrată, sau sub forma de pulbere | 0.00 | 0.25 | 0.26 | 4.30 | 2.05 | 89.9 | 47.7 | -0.1 |
| XV. Metale comune și articole din acestea, din care: | 119.12 | 29.41 | 58.26 | 112.94 | 73.30 | 3.4 | 64.9 | -1.8 |
| Deșeuri și resturi de cupru | 11.98 | 3.7 | 15.22 | 32.1 | 16.58 | 22.6 | 51.7 | -0.7 |
| Deșeuri și resturi din fontă, de fier sau de oțel | 2.90 | 1.00 | 14.09 | 32.21 | 9.72 | 13.3 | 30.2 | -1.0 |
| Ornamente, podoabe, decorațiuni, îmbinări metalice din metale comune | 5.24 | 2.92 | 1.56 | 2.94 | 6.64 | 9.1 | de 2.3 ori | 0.2 |
| Deșeuri și resturi de aluminiu | 2.31 | 2.17 | 4.17 | 5.77 | 4.94 | 6.7 | 85.6 | 0.0 |
| Dopuri, capace, sigilii și alte accesorii pentru ambalaje, din metale comune | 2.17 | 1.00 | 2.65 | 3.98 | 4.39 | 6.0 | 110.3 | 0.0 |
| Construcții și părți de construcții din fontă, din fier sau din oțel | 7.27 | 4.62 | 5.99 | 5.51 | 4.31 | 5.9 | 78.2 | -0.1 |
| Țevi, tuburi și profile tubulare, din fontă, fier sau din oțel | 8.12 | 1.02 | 1.20 | 4.66 | 3.86 | 5.3 | 82.8 | 0.0 |

| | 2008 | 2009 | 2010 | 2011 | 2012 | Structura* 2012 | Anul 2012/ anul 2011 | Gradul de influență** |
|---|---------------|---------------|---------------|---------------|---------------|--------------------|----------------------------|--------------------------|
| | milioane USD | | | | | % | | p.p.*** |
| XVI. Mașini și aparate, echipamente electrice; aparate de înregistrat sau de reprodus sunetul și imaginile, din care: | 167.50 | 139.26 | 171.59 | 283.31 | 278.61 | 12.9 | 98.3 | -0.2 |
| Fire, cabluri și alte conductoare electrice izolate; cabluri de fibre optice | 101.97 | 94.04 | 91.07 | 140.90 | 166.97 | 59.9 | 118.5 | 1.2 |
| Pompe pentru lichide, de aer sau de vid | 10.52 | 4.68 | 10.20 | 22.55 | 22.39 | 8.0 | 99.3 | 0.0 |
| Mașini și utilaje pentru agricultură, horticultură, silvicultură | 4.58 | 2.39 | 5.45 | 8.28 | 5.93 | 2.1 | 71.6 | -0.1 |
| Încălzitoare de apă; aparate electrice pentru încălzirea localurilor și a solului | 2.00 | 2.30 | 3.89 | 6.22 | 5.33 | 1.9 | 85.7 | 0.0 |
| Aparate și dispozitive pentru prelucrarea materialelor prin operații ce implică o schimbare a temperaturii | 0.91 | 1.24 | 4.07 | 4.28 | 4.22 | 1.5 | 98.6 | 0.0 |
| Aparate telefonice | 1.75 | 2.03 | 4.09 | 7.66 | 3.35 | 1.2 | 43.7 | -0.2 |
| XVII. Vehicule, aeronave, vase și echipamente auxiliare de transport, din care: | 16.07 | 14.99 | 21.17 | 46.55 | 63.87 | 3.0 | 137.2 | 0.8 |
| Părți și accesorii de autovehicule | 1.80 | 0.75 | 3.73 | 20.63 | 25.89 | 40.5 | 125.5 | 0.2 |
| Vehicule aeriene și părți ale acestora | 0.14 | 1.83 | 3.70 | 5.82 | 7.34 | 11.5 | 126.1 | 0.1 |
| Autoturisme și alte autovehicule pentru transportul persoanelor | 2.24 | 1.17 | 2.53 | 8.29 | 6.87 | 10.8 | 82.9 | -0.1 |
| Remorci și semiremorci pentru toate vehiculele; alte vehicule nepropulsate mecanic | 4.96 | 6.61 | 3.30 | 2.79 | 4.00 | 6.3 | 143.4 | 0.1 |
| Tractoare | 3.82 | 1.88 | 2.48 | 3.13 | 3.91 | 6.1 | 124.9 | 0.0 |
| XVIII. Instrumente și aparate optice, fotografice, cinematografice, medico-chirurgicale; ceasornicărie; instrumente muzicale; părți și accesorii ale acestora, din care: | 28.88 | 10.94 | 12.87 | 23.04 | 33.17 | 1.5 | 144.0 | 0.5 |
| Contoare de gaz, de lichide sau de electricitate | 16.99 | 5.63 | 3.44 | 12.32 | 16.52 | 49.8 | 134.1 | 0.2 |
| Instrumente, aparate și mașini de măsură sau de control; proiectoare de profile | 4.73 | 3.08 | 3.78 | 5.00 | 6.30 | 19.0 | 126.0 | 0.1 |
| Instrumente și aparate de geodezie, de topografie, de hidrografie ș.a. | 0.17 | 0.08 | 1.25 | 1.00 | 3.26 | 9.8 | de 3.3 ori | 0.1 |
| Busole, inclusiv compasuri de navigație; alte | 3.43 | 0.39 | 1.58 | 0.85 | 2.38 | 7.2 | de 2.8 ori | 0.1 |
| Altele, din care: | 59.89 | 38.84 | 51.72 | 97.85 | 108.17 | 5.0 | 110.5 | 0.5 |
| Mobilă | 39.46 | 22.43 | 35.41 | 78.91 | 87.58 | 81.0 | 111.0 | 0.4 |
| Jucării | 8.23 | 7.96 | 7.63 | 6.40 | 8.91 | 8.2 | 139.2 | 0.1 |
| Somiere; articole de pat și articole similare | 4.62 | 3.34 | 3.26 | 4.39 | 4.02 | 3.7 | 91.6 | 0.0 |

Sursa: BNS (fără tranzacțiile efectuate de persoane fizice)

* Ponderea grupei de bunuri în total, iar pentru bunuri - ponderea acestora în totalul grupei

** Gradul de influență al grupelor de mărfuri la creșterea (+) / scăderea (-) exportului

*** Puncte procentuale

Anexa 17. Importul de bunuri pe principalele categorii de mărfuri conform Sistemului Armonizat

| | 2008 | 2009 | 2010 | 2011 | 2012 | Structura* 2012 | Anul 2012/ anul 2011 | Gradul de influență ** |
|--|-----------------|-----------------|-----------------|-----------------|-----------------|--------------------|----------------------------|------------------------------|
| | milioane USD | | | | | % | | p.p.*** |
| IMPORT - TOTAL | 4,898.76 | 3,278.28 | 3,855.29 | 5,191.28 | 5,212.93 | 100.0 | 100.4 | 0.4 |
| I. Animale vii și produse ale regnului animal, din care: | 100.32 | 75.28 | 94.74 | 107.85 | 130.30 | 2.5 | 120.8 | 0.4 |
| Lapte și produse lactate | 20.63 | 20.66 | 25.18 | 29.70 | 33.23 | 25.5 | 111.9 | 0.1 |
| Pește congelat | 24.21 | 20.17 | 24.70 | 26.07 | 32.07 | 24.6 | 123.0 | 0.1 |
| Carne și organe comestibile ale pasărilor | 17.04 | 6.25 | 16.64 | 18.33 | 22.07 | 16.9 | 120.4 | 0.1 |
| Carne de porcine | 13.42 | 5.42 | 8.23 | 9.18 | 14.04 | 10.8 | 152.9 | 0.1 |
| II. Produse ale regnului vegetal, din care: | 166.76 | 132.57 | 168.88 | 199.10 | 204.60 | 3.9 | 102.8 | 0.1 |
| Legume în stare proaspătă sau refrigerate | 24.45 | 22.82 | 28.35 | 37.00 | 31.82 | 15.6 | 86.0 | -0.1 |
| Făină de grâu sau meslin | 23.21 | 16.35 | 13.64 | 22.99 | 21.51 | 10.5 | 93.6 | 0.0 |
| Caise, cireșe, vișine, piersici, prune | 1.55 | 7.10 | 11.83 | 12.35 | 16.61 | 8.1 | 134.5 | 0.1 |
| Citrice, proaspete sau uscate | 8.65 | 12.12 | 12.25 | 15.55 | 15.45 | 7.6 | 99.4 | 0.0 |
| Cereale | 22.47 | 9.45 | 9.71 | 10.08 | 12.56 | 6.1 | 124.6 | 0.0 |
| Malț | 10.21 | 3.04 | 5.67 | 7.59 | 11.13 | 5.4 | 146.6 | 0.1 |
| Ceai și cafea | 7.81 | 7.38 | 8.53 | 9.94 | 9.62 | 4.7 | 96.8 | 0.0 |
| Banane | 6.26 | 5.94 | 5.59 | 8.44 | 9.58 | 4.7 | 113.5 | 0.0 |
| Semințe de floarea-soarelui | 6.49 | 3.25 | 6.77 | 7.27 | 9.57 | 4.7 | 131.6 | 0.0 |
| Nuci, alune | 5.59 | 5.79 | 6.45 | 8.73 | 7.14 | 3.5 | 81.8 | 0.0 |
| Semințe, fructe și spori, folosite pentru însămânțat | 6.06 | 4.08 | 5.63 | 6.74 | 6.90 | 3.4 | 102.4 | 0.0 |
| III. Grăsimi și uleiuri animale sau vegetale, din care: | 20.88 | 16.07 | 19.30 | 25.07 | 28.37 | 0.5 | 113.2 | 0.1 |
| Margarină, amestecuri de grăsimi | 9.13 | 9.67 | 12.06 | 15.19 | 13.64 | 48.1 | 89.8 | 0.0 |
| Uleiuri din semințe de floarea-soarelui, de șofraș, de bumbac și fracțiunile lor | 2.03 | 1.51 | 0.81 | 0.99 | 5.60 | 19.7 | de 5.7 ori | 0.1 |
| Ulei de palmier și fracțiunile lui | 3.45 | 1.86 | 2.73 | 3.87 | 4.60 | 16.2 | 118.9 | 0.0 |
| IV. Produse alimentare, băuturi, tutun, din care: | 343.42 | 289.69 | 308.62 | 355.80 | 380.05 | 7.3 | 106.8 | 0.5 |
| Țigări de foi, trabucuri și țigarete | 68.74 | 76.78 | 69.80 | 73.65 | 67.02 | 17.6 | 91.0 | -0.1 |
| Alcool etilic nedenaturat; distilate, rachiuri, lichioruri și alte băuturi spirtoase | 15.72 | 6.91 | 11.38 | 18.60 | 33.42 | 8.8 | 179.7 | 0.3 |
| Zahăr și produse zaharoase | 15.99 | 14.32 | 12.53 | 23.00 | 30.79 | 8.1 | 133.9 | 0.2 |
| Produse de brutărie, de patiserie și biscuiți | 19.09 | 15.50 | 17.99 | 21.38 | 22.21 | 5.8 | 103.9 | 0.0 |
| Reziduuri și deșeuri ale industriei alimentare, nutrețuri pentru animale | 22.39 | 16.53 | 18.15 | 19.04 | 21.63 | 5.7 | 113.6 | 0.0 |
| Ciocolată și preparate care conțin cacao | 18.43 | 14.69 | 18.27 | 21.91 | 21.39 | 5.6 | 97.6 | 0.0 |
| Extracte, esențe și concentrate de cafea, de ceai sau de mate | 10.59 | 10.93 | 13.64 | 16.66 | 18.86 | 5.0 | 113.2 | 0.0 |
| Ape, alte băuturi nealcoolice | 26.88 | 19.52 | 15.68 | 15.63 | 18.40 | 4.8 | 117.7 | 0.1 |
| Sosuri; compoziții din condimente; muștar | 17.40 | 14.61 | 15.37 | 17.96 | 17.32 | 4.6 | 96.4 | 0.0 |
| Tutunuri brute; deșeuri de tutunuri | 7.69 | 10.33 | 20.44 | 18.49 | 14.74 | 3.9 | 79.7 | -0.1 |
| Bere fabricată din malț | 30.74 | 20.27 | 14.29 | 12.98 | 14.36 | 3.8 | 110.6 | 0.0 |
| Extracte de malț, preparate alimentare din făinuri, grișuri, amidonuri | 6.46 | 6.73 | 8.28 | 11.22 | 11.28 | 3.0 | 100.5 | 0.0 |
| V. Produse minerale, din care: | 1126.00 | 718.18 | 807.09 | 1179.63 | 1217.56 | 23.4 | 103.2 | 0.7 |
| Uleiuri din petrol sau din minerale bituminoase | 586.20 | 360.60 | 417.14 | 623.42 | 584.82 | 48.0 | 93.8 | -0.7 |
| Gaz de sondă și alte hidrocarburi gazoase | 333.48 | 326.01 | 340.40 | 457.98 | 496.47 | 40.8 | 108.4 | 0.7 |
| Energie electrică | 137.96 | 0.36 | 2.11 | 40.73 | 57.03 | 4.7 | 140.0 | 0.3 |
| Cocs de petrol, bitum de petrol și alte reziduuri similare | 12.25 | 2.81 | 9.39 | 12.13 | 31.84 | 2.6 | de 2.6 ori | 0.4 |
| Huilă; brichete și combustibili solizi în forme similare | 32.65 | 10.89 | 19.80 | 28.58 | 24.20 | 2.0 | 84.7 | -0.1 |
| VI. Produse ale industriei chimice, din care: | 416.76 | 365.95 | 404.33 | 529.75 | 558.16 | 10.7 | 105.4 | 0.5 |
| Medicamente pentru utilizări profilactice sau terapeutice | 132.52 | 158.84 | 164.91 | 198.84 | 201.79 | 36.2 | 101.5 | 0.1 |
| Uleiuri eterice; produse de parfumerie și cosmetice | 54.96 | 44.14 | 48.48 | 64.36 | 85.79 | 15.4 | 133.3 | 0.4 |

| | 2008 | 2009 | 2010 | 2011 | 2012 | Structura* 2012 | Anul 2012/ anul 2011 | Gradul de influență ** |
|---|---------------|---------------|---------------|---------------|---------------|--------------------|----------------------------|------------------------------|
| | milioane USD | | | | | % | | p.p.*** |
| Insecticide, rodenticide, erbicide, dezinfectanți | 45.69 | 27.22 | 35.30 | 55.53 | 53.86 | 9.6 | 97.0 | 0.0 |
| Săpunuri, detergenți, preparate pentru spălat și curățat | 40.27 | 36.96 | 38.56 | 50.41 | 53.00 | 9.5 | 105.1 | 0.0 |
| Îngrășăminte minerale sau chimice | 27.39 | 12.92 | 20.47 | 41.78 | 40.39 | 7.2 | 96.7 | 0.0 |
| Extracte tanante sau colorante; pigmenți și alte substanțe colorante, vopsele și lacuri | 29.84 | 21.41 | 23.92 | 29.74 | 32.23 | 5.8 | 108.4 | 0.0 |
| Produse chimice organice | 11.93 | 8.36 | 11.48 | 15.73 | 16.26 | 2.9 | 103.4 | 0.0 |
| Sânge uman, animal preparat pentru utilizări terapeutice, profilactice sau de diagnosticare | 12.49 | 9.04 | 8.64 | 9.43 | 12.28 | 2.2 | 130.2 | 0.1 |
| VII. Materiale plastice, cauciuc și articole din acestea, din care: | 276.80 | 186.54 | 227.67 | 304.09 | 304.16 | 5.8 | 100.0 | 0.0 |
| Materiale plastice în forme primare | 64.42 | 38.42 | 46.75 | 59.03 | 57.84 | 19.0 | 98.0 | 0.0 |
| Plăci, foi, folii, benzi, pelicule din materiale plastice | 36.06 | 29.04 | 31.85 | 40.88 | 41.32 | 13.6 | 101.1 | 0.0 |
| Anvelope pneumatice noi, din cauciuc | 32.30 | 20.90 | 31.29 | 47.74 | 39.68 | 13.0 | 83.1 | -0.2 |
| Monofilamente, inele, tije, bare și profile, din materiale plastice | 23.11 | 13.88 | 20.67 | 21.16 | 26.26 | 8.6 | 124.1 | 0.1 |
| Tuburi, țevi și accesorii ale acestora, din materiale plastice | 30.93 | 19.14 | 22.51 | 25.77 | 26.56 | 8.7 | 103.1 | 0.0 |
| Articole de transport sau de ambalare din materiale plastice | 22.28 | 15.12 | 17.14 | 26.15 | 25.98 | 8.5 | 99.3 | 0.0 |
| Cauciuc amestecat, nevulcanizat, sub forme primare sau în plăci, foi și benzi | 5.74 | 1.15 | 2.08 | 3.11 | 9.44 | 3.1 | de 3.0 ori | 0.1 |
| VIII. Piele brute, tăbăcite, blănuri și produse din acestea, din care: | 33.18 | 26.29 | 27.43 | 35.65 | 30.60 | 0.6 | 85.8 | -0.1 |
| Piei finite prelucrate după tăbăcire, uscare | 18.05 | 12.59 | 17.79 | 22.48 | 18.37 | 60.0 | 81.7 | -0.1 |
| Obiecte din piele; articole de curelărie sau de șelărie; articole de voiaj și similare | 8.09 | 7.39 | 7.77 | 10.44 | 10.12 | 33.1 | 96.9 | 0.0 |
| IX. Lemn, plută și articole din acestea (fără mobilier), din care: | 89.30 | 64.83 | 73.00 | 88.77 | 92.62 | 1.8 | 104.3 | 0.1 |
| Plăci aglomerate și panouri similare | 19.75 | 15.46 | 18.62 | 24.22 | 25.98 | 28.1 | 107.3 | 0.0 |
| Lemn tăiat sau cioplit longitudinal, spintecat sau cojit | 18.74 | 15.35 | 14.91 | 18.35 | 17.40 | 18.8 | 94.8 | 0.0 |
| Panouri fibrolemnoase | 15.82 | 10.99 | 12.52 | 15.68 | 15.29 | 16.5 | 97.5 | 0.0 |
| Lucrări de tâmplărie și piese de dulgherie pentru construcții | 10.54 | 8.59 | 10.20 | 9.80 | 12.12 | 13.1 | 123.7 | 0.0 |
| X. Pastă de lemn, hârtie, carton și articole din acestea, din care: | 117.21 | 87.94 | 102.71 | 132.48 | 121.12 | 2.3 | 91.4 | -0.2 |
| Hârtii de tipul celor uz casnic, de toaletă, de uz igienic sau spitalicesc | 22.33 | 18.11 | 23.75 | 33.36 | 30.52 | 25.2 | 91.5 | -0.1 |
| Cărți, ziare, ilustrate imprimate și alte produse ale industriei poligrafice | 19.39 | 18.25 | 16.66 | 20.33 | 19.04 | 15.7 | 93.7 | 0.0 |
| Hârtii și cartoane necretate, pentru scris, tipărit sau pentru alte scopuri grafice | 10.75 | 7.33 | 8.90 | 11.71 | 9.95 | 8.2 | 85.0 | 0.0 |
| Lăzi, cutii, saci, pungi, cornete și alte ambalaje din hârtie, carton, vată de celuloză | 11.97 | 5.94 | 6.25 | 8.34 | 9.03 | 7.5 | 108.3 | 0.0 |
| Hârtii, tapet și hârtii similare | 8.46 | 7.23 | 7.46 | 9.48 | 8.59 | 7.1 | 90.6 | 0.0 |
| XI. Materii textile și articole din acestea, din care: | 285.43 | 244.38 | 282.33 | 383.50 | 384.76 | 7.4 | 100.3 | 0.0 |
| Îmbrăcăminte și accesorii de îmbrăcăminte tricotate sau croșetate | 40.48 | 38.45 | 38.46 | 50.31 | 53.87 | 14.0 | 107.1 | 0.1 |
| Materiale textile tricotate sau croșetate | 34.05 | 40.83 | 45.66 | 56.64 | 52.59 | 13.7 | 92.8 | -0.1 |
| Fibre sintetice sau artificiale discontinue | 31.92 | 22.05 | 26.51 | 40.47 | 45.05 | 11.7 | 111.3 | 0.1 |
| Filamente sintetice | 32.68 | 24.55 | 29.03 | 41.14 | 38.93 | 10.1 | 94.6 | 0.0 |
| Articole și accesorii de îmbrăcăminte, altele decât tricotate sau croșetate | 35.71 | 33.50 | 32.26 | 34.22 | 35.08 | 9.1 | 102.5 | 0.0 |
| Țesături din fibre sintetice discontinue | 17.87 | 14.06 | 16.34 | 23.47 | 30.33 | 7.9 | 129.2 | 0.1 |
| Țesături din bumbac | 26.80 | 21.34 | 23.49 | 28.24 | 21.67 | 5.6 | 76.7 | -0.1 |
| Țesături din fire de filamente sintetice | 13.37 | 13.53 | 14.10 | 21.73 | 20.59 | 5.4 | 94.8 | 0.0 |
| Vată, pîslă (fetru) și materiale neșesute | 9.13 | 6.18 | 8.05 | 13.15 | 13.13 | 3.4 | 99.8 | 0.0 |

| | 2008 | 2009 | 2010 | 2011 | 2012 | Structura* 2012 | Anul 2012/ anul 2011 | Gradul de influență ** |
|--|---------------|---------------|---------------|---------------|---------------|--------------------|----------------------------|------------------------------|
| | milioane USD | | | | | % | | p.p.*** |
| XII. Încălțăminte, pălării, umbrele și articole similare, din care: | 30.89 | 22.20 | 22.17 | 35.46 | 33.58 | 0.6 | 94.7 | 0.0 |
| Încălțăminte | 28.40 | 20.32 | 20.49 | 33.31 | 31.10 | 92.6 | 93.4 | 0.0 |
| XIII. Articole din piatră, ipsos, ciment, ceramică, sticlă și din materiale similare, din care: | 138.70 | 86.57 | 98.71 | 129.82 | 129.18 | 2.5 | 99.5 | 0.0 |
| Plăci și dale pentru pavaj; articole similare din ceramică | 30.82 | 21.41 | 22.28 | 28.42 | 29.39 | 22.8 | 103.4 | 0.0 |
| Articole din ipsos, ciment, azbociment, celulozociment sau similare | 22.32 | 15.91 | 17.65 | 22.18 | 20.61 | 16.0 | 92.9 | 0.0 |
| Damigene, sticle și alte recipiente din sticlă | 9.24 | 7.20 | 7.61 | 10.08 | 12.75 | 9.9 | 126.5 | 0.1 |
| Veselă, alte articole de menaj, din ceramică sau porțelan | 6.28 | 4.12 | 6.18 | 9.91 | 7.95 | 6.2 | 80.2 | 0.0 |
| Geam | 10.15 | 6.45 | 7.06 | 9.63 | 7.66 | 5.9 | 79.5 | 0.0 |
| Articole din asfalt sau materiale similare | 6.38 | 4.03 | 6.31 | 7.38 | 7.00 | 5.4 | 94.9 | 0.0 |
| Obiecte din sticlă pentru servicii de masă, pentru bucatarie, birou și altele | 6.13 | 4.26 | 5.44 | 6.22 | 6.77 | 5.2 | 108.8 | 0.0 |
| XIV. Perle, pietre prețioase sau semiprețioase, metale placate și articole din acestea, imitații de bijuterii, monede | 10.87 | 8.02 | 6.07 | 10.28 | 8.84 | 0.2 | 86.0 | 0.0 |
| Articole de bijuterie sau de giuvaergerie și părți ale acestora, din metale prețioase | 9.01 | 6.28 | 4.32 | 7.74 | 6.74 | 76.2 | 87.1 | 0.0 |
| XV. Metale comune și articole din acestea, din care: | 372.51 | 183.75 | 242.39 | 312.44 | 284.38 | 5.5 | 91.0 | -0.5 |
| Produce laminate plate, din fier sau din oțeluri nealiate | 48.53 | 25.84 | 33.20 | 41.40 | 37.55 | 13.2 | 90.7 | -0.1 |
| Aluminiu și articole din aluminiu | 41.23 | 20.18 | 23.36 | 30.09 | 27.46 | 9.7 | 91.3 | -0.1 |
| Construcții și părți de construcții din fontă, fier sau oțel | 35.33 | 16.01 | 19.91 | 22.80 | 25.38 | 8.9 | 111.3 | 0.0 |
| Tevi, tuburi și profile tubulare, din fier sau din oțel | 37.80 | 16.06 | 18.73 | 24.29 | 24.09 | 8.5 | 99.2 | 0.0 |
| Bare și tije din fier sau din oțeluri nealiate | 44.46 | 10.89 | 21.32 | 30.10 | 23.83 | 8.4 | 79.2 | -0.1 |
| Ornamente, podoabe, decorațiuni, îmbinări metalice și articole similare | 12.19 | 11.54 | 12.10 | 14.46 | 19.48 | 6.8 | 134.7 | 0.1 |
| Unelte și scule, articole de cuțitărie și tacâmuri, din metale comune | 14.06 | 9.28 | 16.12 | 15.01 | 14.34 | 5.0 | 95.5 | 0.0 |
| Rezervoare, cisterne, butoaie și recipiente similare, din fontă, din fier sau din oțel | 12.27 | 4.93 | 10.08 | 14.16 | 12.71 | 4.5 | 89.8 | 0.0 |
| Profile, din fier sau din oțeluri nealiate | 20.42 | 8.33 | 7.86 | 11.76 | 10.27 | 3.6 | 87.3 | 0.0 |
| Radiatoare pentru încălzirea centrală, cu încălzirea neelectrică și părțile lor, din fontă, din fier sau din oțel | 11.23 | 6.00 | 7.41 | 9.31 | 8.60 | 3.0 | 92.4 | 0.0 |
| XVI. Mașini și aparate, echipamente electrice; aparate de înregistrat sau de reprodus sunetul și imaginile, din care: | 765.52 | 467.49 | 576.47 | 827.92 | 786.40 | 15.1 | 95.0 | -0.8 |
| Fire, cabluri și alte conductoare electrice izolate; cabluri de fibre optice | 78.74 | 58.39 | 64.49 | 115.99 | 115.30 | 14.7 | 99.4 | 0.0 |
| Aparate electrice pentru telefonie sau telegrafie prin fir | 60.09 | 79.19 | 78.96 | 92.13 | 74.89 | 9.5 | 81.3 | -0.3 |
| Mașini, aparate și dispozitive și utilaje agricole, avicole, horticoale sau silvicoale | 47.90 | 25.54 | 30.58 | 61.74 | 48.30 | 6.1 | 78.2 | -0.3 |
| Aparatură pentru comutarea, tăierea, protecția circuitelor electrice și panouri | 21.76 | 18.98 | 20.76 | 30.26 | 35.11 | 4.5 | 116.0 | 0.1 |
| Frigidere, congelatoare și alte echipamente pentru producerea frigului | 39.33 | 23.24 | 29.21 | 36.59 | 32.32 | 4.1 | 88.3 | -0.1 |
| Monitoare și proiectoare, aparate receptoare de televiziune | 17.07 | 11.59 | 23.91 | 27.03 | 31.02 | 3.9 | 114.8 | 0.1 |
| Mașini automate pentru prelucrarea și stocarea datelor și părți ale acestora | 26.58 | 13.75 | 20.11 | 22.28 | 30.80 | 3.9 | 138.2 | 0.2 |
| Piese izolante | 19.82 | 19.60 | 20.36 | 32.77 | 29.87 | 3.8 | 91.2 | -0.1 |

| | 2008 | 2009 | 2010 | 2011 | 2012 | Structura* 2012 | Anul 2012/ anul 2011 | Gradul de influență ** |
|---|---------------|---------------|---------------|---------------|---------------|--------------------|----------------------------|------------------------------|
| | milioane USD | | | | | % | | p.p.*** |
| Pompe de aer sau de vid, compresoare de gaze și ventilatoare | 24.39 | 11.85 | 16.98 | 27.01 | 28.42 | 3.6 | 105.2 | 0.0 |
| Aparate și dispozitive, cu operații ce implică o schimbare a temperaturii | 15.55 | 5.80 | 7.81 | 15.56 | 21.81 | 2.8 | 140.2 | 0.1 |
| Încălzitoare de apă; alte aparate electrotermice pentru uz casnic | 17.95 | 14.99 | 15.36 | 19.12 | 19.32 | 2.5 | 101.0 | 0.0 |
| Cazane pentru încălzire centrală | 17.10 | 8.22 | 11.24 | 13.65 | 17.68 | 2.2 | 129.5 | 0.1 |
| Centrifuge; mașini și aparate pentru filtrarea sau epurarea lichidelor sau gazelor | 11.98 | 8.22 | 11.66 | 15.19 | 17.29 | 2.2 | 113.8 | 0.0 |
| Mașini de spălat rufe | 13.04 | 9.23 | 11.99 | 14.39 | 13.38 | 1.7 | 93.0 | 0.0 |
| Articole de robinetărie și alte articole similare pentru țevi, cazane, rezervoare | 13.41 | 8.52 | 12.30 | 18.19 | 13.07 | 1.7 | 71.9 | -0.1 |
| Transformatoare electrice, convertizoare electrostatice | 10.40 | 6.59 | 6.44 | 10.23 | 10.97 | 1.4 | 107.2 | 0.0 |
| Aparate pentru condiționarea aerului | 12.61 | 4.07 | 8.94 | 18.15 | 10.80 | 1.4 | 59.5 | -0.1 |
| XVII. Vehicule, aeronave, vase și echipamente auxiliare de transport, din care: | 390.59 | 157.33 | 237.94 | 332.60 | 304.79 | 5.8 | 91.6 | -0.5 |
| Autoturisme și alte autovehicule pentru transportul persoanelor | 212.06 | 82.38 | 93.51 | 159.49 | 118.66 | 38.9 | 74.4 | -0.8 |
| Părți și accesorii pentru autovehicule | 26.29 | 21.57 | 28.18 | 51.22 | 59.00 | 19.4 | 115.2 | 0.1 |
| Tractoare | 70.27 | 19.79 | 38.21 | 59.60 | 54.43 | 17.9 | 91.3 | -0.1 |
| Vehicule aeriene | 4.13 | 1.52 | 38.57 | 3.07 | 20.09 | 6.6 | 654.4 | 0.3 |
| Autovehicule pentru transportul mărfurilor | 25.37 | 8.17 | 10.27 | 17.42 | 15.36 | 5.0 | 88.2 | 0.0 |
| Remorci și semiremorci; alte vehicule nepropulsate mecanic; părțile lor | 24.81 | 8.40 | 13.36 | 19.12 | 14.90 | 4.9 | 77.9 | -0.1 |
| XVIII. Instrumente și aparate optice, fotografice, cinematografice, medico-chirurgicale; ceasornicărie; instrumente muzicale; părți și accesorii ale acestora, din care: | 74.63 | 56.07 | 53.92 | 73.98 | 80.21 | 1.5 | 108.4 | 0.1 |
| Instrumente și aparate pentru medicină, chirurgie, stomatologie | 23.85 | 16.12 | 16.09 | 22.74 | 20.90 | 26.1 | 91.9 | 0.0 |
| Aparate cu raze X, alfa, beta sau gama, de utilizare medicală | 6.74 | 6.38 | 2.78 | 7.31 | 9.92 | 12.4 | 135.7 | 0.1 |
| Contoare de gaz, de lichide sau de electricitate | 8.03 | 5.72 | 6.78 | 6.81 | 9.82 | 12.2 | 144.2 | 0.1 |
| Altele, din care: | 138.99 | 89.13 | 101.52 | 127.09 | 133.25 | 2.6 | 104.8 | 0.1 |
| Mobilă | 77.82 | 45.67 | 51.64 | 64.64 | 68.28 | 51.2 | 105.6 | 0.1 |
| Jucării | 11.27 | 12.07 | 10.93 | 12.57 | 15.39 | 11.5 | 122.4 | 0.1 |
| Aparate de iluminat și articole similare | 14.03 | 6.72 | 8.31 | 9.53 | 11.12 | 8.3 | 116.7 | 0.0 |
| Fermoare și părțile lor | 5.32 | 4.74 | 5.38 | 7.17 | 6.27 | 4.7 | 87.4 | 0.0 |

Sursa: BNS (fără tranzacțiile efectuate de persoane fizice)

* Ponderele grupei de bunuri în total, iar pentru bunuri - ponderea acestora în totalul grupei

** Gradul de influență al grupelor de mărfuri la creșterea (+) / scăderea (-) exportului

*** Puncte procentuale

Anexa 18. Exportul de bunuri pe principalele categorii de mărfuri și țări

| | 2008 | 2009 | 2010 | 2011 | 2012 | Ponderea în total | | 2012 față de 2011 |
|---|---------------|---------------|---------------|---------------|---------------|-------------------|--------------|-------------------|
| | milioane USD | | | | | 2011 | 2012 | |
| | | | | | | % | | |
| I. Animale vii și produse ale regnului animal, din care: | 10.14 | 9.15 | 26.97 | 38.04 | 37.81 | 100.0 | 100.0 | 99.4 |
| Rusia | 2.73 | 3.55 | 10.91 | 23.74 | 23.90 | 62.4 | 63.2 | 100.7 |
| Libia | | | 1.47 | 0.07 | 4.43 | 0.2 | 11.7 | de 63.3 ori |
| Irak | 0.05 | 0.33 | 0.63 | 0.33 | 4.03 | 0.9 | 10.7 | 1221.2 |
| Kazahstan | 3.30 | 1.11 | 2.81 | 3.51 | 2.42 | 9.2 | 6.4 | 68.9 |
| Siria | 1.92 | 2.34 | 8.71 | 6.16 | 0.22 | 16.2 | 0.6 | 3.6 |
| II. Produse ale regnului vegetal, din care: | 210.08 | 263.88 | 340.72 | 471.01 | 360.49 | 100.0 | 100.0 | 76.5 |
| Rusia | 33.09 | 70.06 | 103.10 | 128.32 | 110.80 | 27.2 | 30.7 | 86.3 |
| România | 5.34 | 13.36 | 20.85 | 39.93 | 28.79 | 8.5 | 8.0 | 72.1 |
| Franța | 14.12 | 17.62 | 20.97 | 20.45 | 26.69 | 4.3 | 7.4 | 130.5 |
| Noua Zeelanda | | | | 5.23 | 26.69 | 1.1 | 7.4 | de 5.1 ori |
| Ucraina | 24.20 | 16.05 | 14.98 | 44.38 | 24.90 | 9.4 | 6.9 | 56.1 |
| Marea Britanie | 14.87 | 14.43 | 23.76 | 48.29 | 22.43 | 10.3 | 6.2 | 46.4 |
| Turcia | 3.49 | 3.39 | 26.60 | 22.13 | 14.62 | 4.7 | 4.1 | 66.1 |
| Irak | 0.93 | 3.63 | 7.19 | 6.39 | 14.61 | 1.4 | 4.1 | de 2.3 ori |
| Belarus | 15.45 | 16.97 | 16.16 | 15.04 | 11.97 | 3.2 | 3.3 | 79.6 |
| Grecia | 7.65 | 12.23 | 15.57 | 19.18 | 9.66 | 4.1 | 2.7 | 50.4 |
| Olanda | 2.36 | 3.79 | 2.54 | 6.34 | 8.83 | 1.3 | 2.4 | 139.3 |
| Italia | 2.80 | 4.72 | 12.24 | 26.74 | 8.26 | 5.7 | 2.3 | 30.9 |
| Germania | 5.49 | 18.65 | 11.83 | 21.56 | 7.72 | 4.6 | 2.1 | 35.8 |
| Austria | 4.34 | 2.72 | 5.39 | 4.33 | 5.97 | 0.9 | 1.7 | 137.9 |
| Polonia | 6.83 | 3.84 | 6.16 | 12.88 | 4.33 | 2.7 | 1.2 | 33.6 |
| Spania | 0.44 | 0.79 | 0.45 | 1.27 | 3.69 | 0.3 | 1.0 | de 2.9 |
| Lituania | 1.05 | 0.47 | 1.37 | 3.17 | 3.50 | 0.7 | 1.0 | 110.4 |
| Bulgaria | 1.27 | 0.82 | 2.36 | 8.77 | 2.89 | 1.9 | 0.8 | 33.0 |
| S.U.A. | 0.20 | 4.54 | 6.49 | 6.91 | 0.30 | 1.5 | 0.1 | 4.3 |
| III. Grăsimi și uleiuri animale sau vegetale, din care: | 62.89 | 50.71 | 47.59 | 77.49 | 89.72 | 100.0 | 100.0 | 115.8 |
| Italia | | 3.14 | | 16.10 | 48.51 | 20.8 | 54.1 | de 3.0 ori |
| România | 30.61 | 11.40 | 27.26 | 37.23 | 15.60 | 48.0 | 17.4 | 41.9 |
| Spania | | | | | 7.77 | | 8.7 | |
| Portugalia | | | | 3.36 | 5.60 | 4.3 | 6.2 | 166.7 |
| Bulgaria | 0.11 | 3.80 | 3.27 | 4.69 | 4.78 | 6.1 | 5.3 | 101.9 |
| Polonia | 0.55 | 0.88 | 1.91 | 4.87 | 2.81 | 6.3 | 3.1 | 57.7 |
| IV. Produse alimentare, băuturi, tutun, din care: | 311.90 | 281.00 | 316.95 | 330.57 | 390.89 | 100.0 | 100.0 | 118.2 |
| Rusia | 86.49 | 100.67 | 123.28 | 90.51 | 100.24 | 27.4 | 25.6 | 110.8 |
| Belarus | 59.00 | 51.31 | 51.66 | 46.93 | 56.19 | 14.2 | 14.4 | 119.7 |
| Ucraina | 49.44 | 21.79 | 32.57 | 46.12 | 43.71 | 14.0 | 11.2 | 94.8 |
| România | 27.10 | 22.56 | 13.28 | 23.78 | 34.89 | 7.2 | 8.9 | 146.7 |
| Polonia | 12.23 | 12.50 | 12.21 | 24.08 | 28.26 | 7.3 | 7.2 | 117.4 |
| S.U.A. | 11.64 | 6.06 | 13.73 | 16.24 | 26.70 | 4.9 | 6.8 | 164.4 |
| Kazahstan | 18.29 | 20.72 | 20.64 | 21.80 | 25.33 | 6.6 | 6.5 | 116.2 |
| Germania | 10.12 | 14.50 | 11.03 | 14.20 | 11.02 | 4.3 | 2.8 | 77.6 |
| Austria | 3.71 | 3.81 | 3.47 | 5.00 | 8.92 | 1.5 | 2.3 | 178.4 |
| Georgia | 3.00 | 4.32 | 5.57 | 4.64 | 6.80 | 1.4 | 1.7 | 146.6 |
| China | 0.61 | 0.37 | 2.10 | 3.12 | 5.75 | 0.9 | 1.5 | 184.3 |
| Cehia | 4.14 | 4.28 | 4.99 | 6.94 | 5.55 | 2.1 | 1.4 | 80.0 |
| Bulgaria | 1.82 | 0.50 | 0.29 | 0.54 | 5.48 | 0.2 | 1.4 | de 10.1 ori |
| V. Produse minerale, din care: | 63.46 | 14.38 | 17.15 | 37.06 | 33.08 | 100.0 | 100.0 | 89.3 |
| România | 14.31 | 9.35 | 9.79 | 17.33 | 12.28 | 46.8 | 37.1 | 70.9 |
| Bulgaria | 6.95 | 3.66 | 3.01 | 5.66 | 8.41 | 15.3 | 25.4 | 148.6 |
| Rusia | 25.47 | 0.21 | 1.93 | 2.05 | 8.06 | 5.5 | 24.4 | de 3.9 ori |
| Belarus | 2.21 | 0.40 | 2.09 | 4.41 | 3.68 | 11.9 | 11.1 | 83.4 |
| Ucraina | 10.06 | 0.62 | 0.14 | 6.16 | 0.33 | 16.6 | 1.0 | 5.4 |
| VI. Produse ale industriei chimice, din care: | 32.97 | 57.57 | 74.13 | 111.64 | 145.75 | 100.0 | 100.0 | 130.6 |
| Rusia | 7.35 | 36.78 | 48.49 | 84.72 | 115.69 | 75.9 | 79.4 | 136.6 |
| Ucraina | 5.51 | 4.56 | 7.10 | 6.44 | 10.62 | 5.8 | 7.3 | 164.9 |
| Belarus | 5.18 | 3.76 | 3.08 | 2.95 | 2.87 | 2.6 | 2.0 | 97.3 |

| | 2008 | 2009 | 2010 | 2011 | 2012 | Pondere în total | | 2012 față de 2011 |
|--|---------------|---------------|---------------|---------------|---------------|------------------|--------------|-------------------|
| | | | | | | 2011 | 2012 | |
| | milioane USD | | | | | % | | |
| Uzbekistan | 1.60 | 1.30 | 2.75 | 3.20 | 2.86 | 2.9 | 2.0 | 89.4 |
| VII. Materiale plastice, cauciuc și articole din acestea, din care: | 38.19 | 26.85 | 26.19 | 62.67 | 60.50 | 100.0 | 100.0 | 96.5 |
| Rusia | 24.10 | 11.21 | 13.20 | 42.86 | 41.43 | 68.4 | 68.5 | 96.7 |
| Italia | 1.66 | 1.38 | 2.13 | 3.40 | 3.88 | 5.4 | 6.4 | 114.1 |
| Ucraina | 1.93 | 3.99 | 3.36 | 5.90 | 3.52 | 9.4 | 5.8 | 59.7 |
| România | 6.01 | 4.51 | 3.54 | 3.11 | 2.18 | 5.0 | 3.6 | 70.1 |
| VIII. Piele brute, tăbăcite, blănuri și produse din acestea, din care: | 33.29 | 23.94 | 24.69 | 34.66 | 30.96 | 100.0 | 100.0 | 89.3 |
| Italia | 20.76 | 15.11 | 19.98 | 26.52 | 22.86 | 76.5 | 73.8 | 86.2 |
| Germania | 0.01 | 1.15 | 2.66 | 2.81 | 3.22 | 8.1 | 10.4 | 114.6 |
| Ucraina | 0.03 | 0.19 | 0.29 | 1.32 | 1.25 | 3.8 | 4.0 | 94.7 |
| Polonia | 0.10 | | 0.10 | 0.59 | 1.09 | 1.7 | 3.5 | 184.7 |
| IX. Lemn, plută și articole din acestea (fără mobilier), din care: | 5.39 | 3.89 | 5.72 | 10.22 | 12.20 | 100.0 | 100.0 | 119.4 |
| Rusia | 0.58 | 0.52 | 1.82 | 3.75 | 5.56 | 36.7 | 45.6 | 148.3 |
| Italia | 0.94 | 1.19 | 1.08 | 2.07 | 2.13 | 20.3 | 17.5 | 102.9 |
| X. Pastă de lemn, hârtie, carton și articole din acestea, din care: | 16.71 | 7.81 | 11.80 | 24.59 | 19.81 | 100.0 | 100.0 | 80.6 |
| Rusia | 1.85 | 1.53 | 3.30 | 13.29 | 6.64 | 54.0 | 33.5 | 50.0 |
| România | 7.11 | 3.37 | 3.54 | 4.69 | 4.39 | 19.1 | 22.2 | 93.6 |
| Lituania | 0.63 | 0.83 | 2.17 | 2.16 | 3.72 | 8.8 | 18.8 | 172.2 |
| Ucraina | 3.90 | 1.14 | 2.00 | 3.37 | 3.03 | 13.7 | 15.3 | 89.9 |
| XI. Materii textile și articole din acestea, din care: | 313.92 | 257.80 | 267.69 | 354.67 | 343.44 | 100.0 | 100.0 | 96.8 |
| Italia | 112.10 | 90.04 | 89.47 | 110.19 | 94.68 | 31.1 | 27.6 | 85.9 |
| Rusia | 22.52 | 17.35 | 21.66 | 65.43 | 77.44 | 18.4 | 22.5 | 118.4 |
| Marea Britanie | 34.64 | 44.62 | 57.21 | 51.72 | 59.90 | 14.6 | 17.4 | 115.8 |
| Turcia | 23.97 | 23.31 | 23.24 | 32.17 | 31.76 | 9.1 | 9.2 | 98.7 |
| Germania | 27.32 | 21.93 | 21.96 | 28.48 | 23.64 | 8.0 | 6.9 | 83.0 |
| România | 48.50 | 26.52 | 18.85 | 28.03 | 16.50 | 7.9 | 4.8 | 58.9 |
| Polonia | 13.24 | 15.04 | 16.31 | 16.67 | 15.91 | 4.7 | 4.6 | 95.4 |
| Ucraina | 11.93 | 4.75 | 5.15 | 6.63 | 5.42 | 1.9 | 1.6 | 81.7 |
| XII. Încălțăminte, pălării, umbrele și articole similare, din care: | 48.00 | 26.38 | 30.65 | 49.95 | 40.03 | 100.0 | 100.0 | 80.1 |
| România | 28.64 | 9.53 | 11.80 | 22.06 | 19.98 | 44.2 | 49.9 | 90.6 |
| Italia | 13.48 | 11.40 | 14.39 | 15.79 | 8.46 | 31.6 | 21.1 | 53.6 |
| Rusia | 0.60 | 0.76 | 0.55 | 8.17 | 8.08 | 16.4 | 20.2 | 98.9 |
| Germania | 2.38 | 2.94 | 2.05 | 1.14 | 1.18 | 2.3 | 2.9 | 103.5 |
| XIII. Articole din piatră, ipsos, ciment, ceramică, sticlă și din materiale similare, din care: | 52.50 | 25.82 | 35.33 | 46.17 | 37.78 | 100.0 | 100.0 | 81.8 |
| România | 19.89 | 10.33 | 11.30 | 14.12 | 9.09 | 30.6 | 24.1 | 64.4 |
| Georgia | 1.24 | 1.84 | 2.65 | 3.20 | 5.74 | 6.9 | 15.2 | 179.4 |
| Ucraina | 6.16 | 1.83 | 2.42 | 4.32 | 5.39 | 9.4 | 14.3 | 124.8 |
| Rusia | 9.39 | 3.37 | 4.25 | 6.39 | 5.06 | 13.8 | 13.4 | 79.2 |
| Italia | 2.47 | 0.37 | 1.06 | 3.70 | 2.99 | 8.0 | 7.9 | 80.8 |
| XIV. Perle, pietre prețioase sau semiprețioase, metale placate și articole din acestea, imitații de bijuterii, monede | 0.22 | 0.37 | 0.30 | 0.68 | 2.28 | 100.0 | 100.0 | 335.3 |
| Elvetia | | 0.24 | | 0.14 | 1.44 | 20.6 | 63.2 | 1028.6 |
| XV. Metale comune și articole din acestea, din care: | 119.12 | 29.41 | 58.26 | 112.94 | 73.30 | 100.0 | 100.0 | 64.9 |
| Rusia | 24.03 | 5.01 | 8.01 | 20.20 | 26.36 | 17.9 | 36.0 | 130.5 |
| Germania | 15.28 | 7.03 | 18.59 | 33.57 | 16.65 | 29.7 | 22.7 | 49.6 |
| Belize | | | 4.07 | 22.10 | 7.83 | 19.6 | 10.7 | 35.4 |
| România | 16.72 | 4.76 | 5.20 | 8.49 | 5.94 | 7.5 | 8.1 | 70.0 |
| Turcia | 1.07 | 1.05 | 9.46 | 10.59 | 1.89 | 9.4 | 2.6 | 17.8 |
| XVI. Mașini și aparate, echipamente electrice; aparate de înregistrat sau de reprodus sunetul și imaginile, din care: | 167.50 | 139.26 | 171.59 | 283.31 | 278.61 | 100.0 | 100.0 | 98.3 |
| România | 99.43 | 99.63 | 104.55 | 154.81 | 181.74 | 54.6 | 65.2 | 117.4 |
| Rusia | 27.23 | 13.38 | 32.25 | 80.38 | 57.52 | 28.4 | 20.6 | 71.6 |

| | 2008 | 2009 | 2010 | 2011 | 2012 | Ponderea în total | | 2012 față de 2011 |
|---|-----------------|-----------------|-----------------|-----------------|-----------------|-------------------|--------------|----------------------|
| | | | | | | 2011 | 2012 | |
| milioane USD | | | | | | % | | |
| Ucraina | 7.56 | 2.72 | 7.06 | 12.23 | 7.10 | 4.3 | 2.5 | 58.1 |
| Kazahstan | 4.19 | 0.95 | 1.71 | 7.29 | 6.98 | 2.6 | 2.5 | 95.7 |
| Italia | 6.01 | 3.95 | 3.01 | 4.49 | 6.24 | 1.6 | 2.2 | 139.0 |
| India | 0.24 | 0.07 | 1.94 | 3.47 | 2.66 | 1.2 | 1.0 | 76.7 |
| XVII. Vehicule, aeronave, vase și echipamente auxiliare de transport, din care: | 16.07 | 14.99 | 21.17 | 46.55 | 63.87 | 100.0 | 100.0 | 137.2 |
| Rusia | 3.70 | 2.88 | 4.94 | 22.13 | 28.86 | 47.5 | 45.2 | 130.4 |
| Ucraina | 1.19 | 1.29 | 5.86 | 7.66 | 9.23 | 16.5 | 14.5 | 120.5 |
| Afganistan | 0.30 | 0.12 | 0.38 | 3.90 | 7.39 | 8.4 | 11.6 | 189.5 |
| România | 1.94 | 1.30 | 0.51 | 5.22 | 5.88 | 11.2 | 9.2 | 112.6 |
| Belgia | 2.66 | 1.72 | 2.02 | 2.69 | 2.92 | 5.8 | 4.6 | 108.6 |
| XVIII. Instrumente și aparate optice, fotografice, cinematografice, medico-chirurgicale; ceasornicărie; instrumente muzicale; părți și accesorii ale acestora, din care: | 28.88 | 10.94 | 12.87 | 23.04 | 33.17 | 100.0 | 100.0 | 144.0 |
| Rusia | 6.51 | 2.33 | 6.24 | 5.79 | 10.22 | 25.1 | 30.8 | 176.5 |
| Polonia | 0.29 | 0.08 | 0.02 | 1.99 | 7.00 | 8.6 | 21.1 | 351.8 |
| Bulgaria | 0.45 | 0.56 | 1.26 | 5.62 | 5.64 | 24.4 | 17.0 | 100.4 |
| Ucraina | 4.25 | 0.47 | 0.90 | 2.24 | 2.20 | 9.7 | 6.6 | 98.2 |
| Altele, din care: | 59.89 | 38.84 | 51.72 | 97.85 | 108.17 | 100.0 | 100.0 | 110.5 |
| Rusia | 24.25 | 14.08 | 15.13 | 26.00 | 28.49 | 26.6 | 26.3 | 109.6 |
| Ungaria | 0.13 | 0.05 | 3.13 | 18.88 | 24.26 | 19.3 | 22.4 | 128.5 |
| România | 18.03 | 13.29 | 12.84 | 14.05 | 16.26 | 14.4 | 15.0 | 115.7 |
| Polonia | 0.14 | 0.02 | 8.08 | 20.48 | 12.24 | 20.9 | 11.3 | 59.8 |
| Cehia | | | 0.02 | 0.02 | 9.17 | 0.0 | 8.5 | de 458.5 ori |
| Olanda | 0.94 | 2.02 | 3.48 | 5.20 | 5.85 | 5.3 | 5.4 | 112.5 |
| TOTAL | 1,591.12 | 1,282.99 | 1,541.49 | 2,216.81 | 2,161.86 | | | 97.5 |

Sursa: BNS (fără tranzacțiile persoanelor fizice)

Anexa 19. Importul (CIF) de bunuri principalele categorii de mărfuri și țări

| | 2008 | 2009 | 2010 | 2011 | 2012 | Ponderea în total | | 2012 față de 2011 |
|---|-----------------|---------------|---------------|-----------------|-----------------|-------------------|--------------|-------------------|
| | | | | | | 2011 | 2012 | |
| | milioane USD | | | | | % | | |
| I. Animale vii și produse ale regnului animal, din care: | 100.32 | 75.28 | 94.74 | 107.85 | 130.30 | 100.0 | 100.0 | 120.8 |
| Ucraina | 10.79 | 7.75 | 12.92 | 26.01 | 28.88 | 24.1 | 22.2 | 111.0 |
| Lituania | 19.05 | 16.25 | 21.75 | 18.46 | 20.40 | 17.1 | 15.7 | 110.5 |
| Germania | 3.29 | 3.53 | 8.56 | 9.30 | 14.36 | 8.6 | 11.0 | 154.4 |
| România | 4.10 | 5.34 | 5.83 | 8.35 | 8.41 | 7.7 | 6.5 | 100.7 |
| S.U.A. | 7.37 | 3.03 | 5.44 | 5.00 | 6.13 | 4.6 | 4.7 | 122.6 |
| Rusia | 6.40 | 4.32 | 4.89 | 5.39 | 5.62 | 5.0 | 4.3 | 104.3 |
| Belarus | 1.67 | 5.49 | 4.64 | 3.39 | 4.85 | 3.1 | 3.7 | 143.1 |
| Polonia | 3.03 | 1.64 | 5.64 | 4.60 | 4.79 | 4.3 | 3.7 | 104.1 |
| Brazilia | 16.15 | 4.00 | 2.87 | 2.96 | 4.78 | 2.7 | 3.7 | 161.5 |
| II. Produse ale regnului vegetal, din care: | 166.76 | 132.57 | 168.88 | 199.10 | 204.60 | 100.0 | 100.0 | 102.8 |
| Turcia | 21.95 | 18.79 | 21.63 | 41.90 | 35.46 | 21.0 | 17.3 | 84.6 |
| Ucraina | 40.71 | 30.77 | 24.19 | 34.65 | 33.74 | 17.4 | 16.5 | 97.4 |
| Grecia | 1.67 | 10.40 | 26.30 | 20.42 | 24.51 | 10.3 | 12.0 | 120.0 |
| Rusia | 17.54 | 9.01 | 8.24 | 13.25 | 13.42 | 6.7 | 6.6 | 101.3 |
| România | 9.75 | 8.52 | 19.48 | 9.56 | 10.52 | 4.8 | 5.1 | 110.0 |
| Olanda | 8.19 | 8.78 | 9.75 | 11.09 | 9.80 | 5.6 | 4.8 | 88.4 |
| Franța | 9.28 | 5.92 | 9.70 | 9.07 | 9.67 | 4.6 | 4.7 | 106.6 |
| Germania | 10.54 | 4.33 | 7.61 | 8.98 | 9.13 | 4.5 | 4.5 | 101.7 |
| Ungaria | 3.61 | 2.02 | 2.61 | 6.57 | 5.88 | 3.3 | 2.9 | 89.5 |
| Italia | 3.60 | 2.72 | 2.76 | 4.71 | 5.28 | 2.4 | 2.6 | 112.1 |
| Polonia | 8.87 | 6.46 | 6.01 | 5.26 | 5.23 | 2.6 | 2.6 | 99.4 |
| III. Grăsimi și uleiuri animale sau vegetale, din care: | 20.88 | 16.07 | 19.30 | 25.07 | 28.37 | 100.0 | 100.0 | 113.2 |
| Ucraina | 7.48 | 5.32 | 7.86 | 10.27 | 12.37 | 41.0 | 43.6 | 120.4 |
| Rusia | 4.10 | 3.92 | 5.11 | 5.91 | 6.90 | 23.6 | 24.3 | 116.8 |
| IV. Produse alimentare, băuturi, tutun, din care: | 343.42 | 289.69 | 308.62 | 355.80 | 380.05 | 100.0 | 100.0 | 106.8 |
| Ucraina | 143.32 | 134.43 | 138.62 | 157.94 | 155.90 | 44.4 | 41.0 | 98.7 |
| Rusia | 75.88 | 51.73 | 46.40 | 46.42 | 44.28 | 13.0 | 11.7 | 95.4 |
| Bulgaria | 8.18 | 11.29 | 21.52 | 22.91 | 28.15 | 6.4 | 7.4 | 122.9 |
| România | 30.87 | 26.72 | 24.74 | 27.19 | 28.03 | 7.6 | 7.4 | 103.1 |
| Germania | 8.91 | 7.37 | 10.50 | 15.35 | 23.37 | 4.3 | 6.1 | 152.2 |
| Belarus | 9.15 | 5.41 | 2.15 | 9.58 | 16.58 | 2.7 | 4.4 | 173.1 |
| Polonia | 5.59 | 8.27 | 10.12 | 11.84 | 15.79 | 3.3 | 4.2 | 133.4 |
| Italia | 4.78 | 4.57 | 4.94 | 6.46 | 7.41 | 1.8 | 1.9 | 114.7 |
| Ungaria | 7.94 | 7.93 | 7.58 | 6.98 | 6.39 | 2.0 | 1.7 | 91.5 |
| Turcia | 2.61 | 2.10 | 1.78 | 4.14 | 5.08 | 1.2 | 1.3 | 122.7 |
| V. Produse minerale, din care: | 1,126.00 | 718.18 | 807.09 | 1,179.63 | 1,217.56 | 100.0 | 100.0 | 103.2 |
| Rusia | 339.92 | 334.44 | 340.68 | 468.20 | 505.11 | 39.7 | 41.5 | 107.9 |
| România | 322.96 | 170.85 | 198.15 | 305.46 | 329.05 | 25.9 | 27.0 | 107.7 |
| Ucraina | 285.05 | 77.53 | 126.14 | 194.86 | 162.59 | 16.5 | 13.4 | 83.4 |
| Belarus | 119.76 | 79.82 | 53.94 | 97.79 | 77.91 | 8.3 | 6.4 | 79.7 |
| Austria | 1.69 | 1.95 | 1.75 | 0.65 | 35.21 | 0.1 | 2.9 | de 54.2 ori |
| Israel | | 0.01 | | 6.05 | 29.90 | 0.5 | 2.5 | de 4.9 ori |
| Kazahstan | 12.89 | 1.76 | 8.84 | 16.86 | 21.76 | 1.4 | 1.8 | 129.1 |
| Bulgaria | 10.18 | 8.80 | 10.49 | 15.59 | 17.98 | 1.3 | 1.5 | 115.3 |
| Lituania | 12.28 | 12.79 | 13.52 | 15.16 | 12.10 | 1.3 | 1.0 | 79.8 |
| Ungaria | 0.53 | 0.53 | 0.67 | 12.35 | 7.89 | 1.0 | 0.6 | 63.9 |
| Grecia | 9.87 | 24.63 | 45.51 | 23.90 | 4.09 | 2.0 | 0.3 | 17.1 |
| VI. Produse ale industriei chimice, din care: | 416.76 | 365.95 | 404.33 | 529.75 | 558.16 | 100.0 | 100.0 | 105.4 |
| România | 64.84 | 57.60 | 55.35 | 77.81 | 92.44 | 14.7 | 16.6 | 118.8 |
| Ucraina | 58.48 | 39.54 | 42.99 | 62.88 | 53.19 | 11.9 | 9.5 | 84.6 |
| Germania | 35.41 | 33.79 | 37.83 | 51.46 | 52.77 | 9.7 | 9.5 | 102.5 |
| Italia | 7.34 | 28.67 | 29.58 | 44.15 | 50.98 | 8.3 | 9.1 | 115.5 |
| Turcia | 18.18 | 19.29 | 27.38 | 41.65 | 48.75 | 7.9 | 8.7 | 117.0 |
| Rusia | 47.92 | 32.47 | 41.06 | 49.64 | 46.58 | 9.4 | 8.3 | 93.8 |
| China | 9.84 | 7.29 | 13.12 | 19.17 | 23.75 | 3.6 | 4.3 | 123.9 |
| Elvetia | 17.24 | 10.18 | 8.58 | 11.81 | 17.90 | 2.2 | 3.2 | 151.6 |
| Polonia | 11.57 | 12.19 | 14.28 | 16.21 | 17.83 | 3.1 | 3.2 | 110.0 |

| | 2008 | 2009 | 2010 | 2011 | 2012 | Ponderea în total | | 2012 față de 2011 |
|--|---------------|---------------|---------------|---------------|---------------|-------------------|--------------|----------------------|
| | | | | | | 2011 | 2012 | |
| | milioane USD | | | | | % | | |
| Ungaria | 19.83 | 21.95 | 18.83 | 19.47 | 17.55 | 3.7 | 3.1 | 90.1 |
| Bulgaria | 12.38 | 13.52 | 14.74 | 16.66 | 14.37 | 3.1 | 2.6 | 86.3 |
| Franța | 8.73 | 7.46 | 8.98 | 9.64 | 12.71 | 1.8 | 2.3 | 131.8 |
| S.U.A. | 8.38 | 3.22 | 2.84 | 2.58 | 12.01 | 0.5 | 2.2 | de 4.7 ori |
| Slovenia | 6.75 | 6.91 | 7.23 | 10.25 | 10.09 | 1.9 | 1.8 | 98.4 |
| VII. Materiale plastice, cauciuc și articole din acestea, din care: | 276.80 | 186.54 | 227.67 | 304.09 | 304.16 | 100.0 | 100.0 | 100.0 |
| România | 52.83 | 29.77 | 41.82 | 59.95 | 54.71 | 19.7 | 18.0 | 91.3 |
| Turcia | 27.21 | 15.55 | 18.20 | 33.94 | 42.54 | 11.2 | 14.0 | 125.3 |
| China | 25.53 | 17.75 | 27.84 | 34.99 | 37.79 | 11.5 | 12.4 | 108.0 |
| Ucraina | 40.15 | 24.91 | 27.76 | 37.14 | 30.24 | 12.2 | 9.9 | 81.4 |
| Germania | 25.27 | 14.41 | 17.01 | 26.74 | 27.40 | 8.8 | 9.0 | 102.5 |
| Rusia | 16.37 | 12.80 | 14.74 | 19.17 | 17.70 | 6.3 | 5.8 | 92.3 |
| Polonia | 16.45 | 12.50 | 13.37 | 15.72 | 14.53 | 5.2 | 4.8 | 92.4 |
| Italia | 11.80 | 7.60 | 9.08 | 11.73 | 12.62 | 3.9 | 4.1 | 107.6 |
| Belarus | 8.40 | 9.82 | 11.30 | 10.36 | 11.75 | 3.4 | 3.9 | 113.4 |
| VIII. Piele brute, tăbăcite, blănuri și produse din acestea, din care: | 33.18 | 26.29 | 27.43 | 35.65 | 30.60 | 100.0 | 100.0 | 85.8 |
| Italia | 17.03 | 11.94 | 14.58 | 18.99 | 14.19 | 53.3 | 46.4 | 74.7 |
| România | 4.68 | 4.33 | 5.67 | 7.98 | 7.12 | 22.4 | 23.3 | 89.2 |
| IX. Lemn, plută și articole din acestea (fără mobilier), din care: | 89.30 | 64.83 | 73.00 | 88.77 | 92.62 | 100.0 | 100.0 | 104.3 |
| Ucraina | 28.01 | 22.31 | 24.26 | 30.89 | 30.37 | 34.8 | 32.8 | 98.3 |
| România | 10.47 | 8.62 | 13.69 | 18.16 | 19.82 | 20.5 | 21.4 | 109.1 |
| China | 7.57 | 7.73 | 9.09 | 10.77 | 9.68 | 12.1 | 10.5 | 89.9 |
| Polonia | 8.05 | 5.55 | 5.99 | 6.64 | 7.26 | 7.5 | 7.8 | 109.3 |
| Rusia | 9.39 | 6.31 | 5.24 | 7.25 | 6.56 | 8.2 | 7.1 | 90.5 |
| X. Pastă de lemn, hârtie, carton și articole din acestea, din care: | 117.21 | 87.94 | 102.71 | 132.48 | 121.12 | 100.0 | 100.0 | 91.4 |
| Ucraina | 22.86 | 16.45 | 16.67 | 20.80 | 20.98 | 15.7 | 17.3 | 100.9 |
| România | 13.73 | 12.32 | 15.46 | 19.72 | 17.60 | 14.9 | 14.5 | 89.2 |
| Rusia | 19.54 | 12.20 | 15.50 | 18.29 | 17.08 | 13.8 | 14.1 | 93.4 |
| Polonia | 3.93 | 3.68 | 3.91 | 7.89 | 11.71 | 6.0 | 9.7 | 148.4 |
| Turcia | 10.64 | 7.13 | 11.87 | 18.91 | 11.57 | 14.3 | 9.6 | 61.2 |
| Germania | 6.01 | 5.47 | 5.98 | 7.13 | 6.29 | 5.4 | 5.2 | 88.2 |
| Elvetia | 4.47 | 4.32 | 4.29 | 5.60 | 5.20 | 4.2 | 4.3 | 92.9 |
| XI. Materii textile și articole din acestea, din care: | 285.43 | 244.38 | 282.33 | 383.50 | 384.76 | 100.0 | 100.0 | 100.3 |
| Turcia | 41.91 | 43.13 | 44.18 | 86.50 | 105.37 | 22.6 | 27.4 | 121.8 |
| Italia | 75.91 | 61.13 | 65.66 | 85.38 | 70.37 | 22.3 | 18.3 | 82.4 |
| Marea Britanie | 20.23 | 31.17 | 43.09 | 39.83 | 38.20 | 10.4 | 9.9 | 95.9 |
| Germania | 28.22 | 23.14 | 21.23 | 27.47 | 31.42 | 7.2 | 8.2 | 114.4 |
| Polonia | 11.40 | 11.00 | 15.46 | 21.80 | 27.39 | 5.7 | 7.1 | 125.6 |
| Ungaria | 0.50 | 0.08 | 7.02 | 19.04 | 20.67 | 5.0 | 5.4 | 108.6 |
| China | 9.08 | 7.71 | 12.72 | 16.54 | 19.07 | 4.3 | 5.0 | 115.3 |
| România | 39.19 | 23.56 | 20.66 | 29.06 | 18.48 | 7.6 | 4.8 | 63.6 |
| Belgia | 9.50 | 5.22 | 10.75 | 12.15 | 10.74 | 3.2 | 2.8 | 88.4 |
| Rusia | 3.89 | 1.99 | 2.73 | 7.63 | 8.62 | 2.0 | 2.2 | 113.0 |
| Ucraina | 9.34 | 8.14 | 7.01 | 7.84 | 8.16 | 2.0 | 2.1 | 104.1 |
| XII. Încălțăminte, pălării, umbrele și articole similare, din care: | 30.89 | 22.20 | 22.17 | 35.46 | 33.58 | 100.0 | 100.0 | 94.7 |
| Turcia | 1.20 | 2.33 | 1.53 | 8.09 | 9.48 | 22.8 | 28.2 | 117.2 |
| România | 8.03 | 5.29 | 5.37 | 9.64 | 5.98 | 27.2 | 17.8 | 62.0 |
| China | 3.55 | 2.82 | 4.80 | 5.93 | 5.00 | 16.7 | 14.9 | 84.3 |
| Italia | 3.84 | 3.23 | 4.05 | 4.43 | 3.99 | 12.5 | 11.9 | 90.1 |
| XIII. Articole din piatră, ipsos, ciment, ceramică, sticlă și din materiale similare, din care: | 138.70 | 86.57 | 98.71 | 129.82 | 129.18 | 100.0 | 100.0 | 99.5 |
| Ucraina | 30.90 | 25.00 | 28.69 | 38.47 | 31.88 | 29.6 | 24.7 | 82.9 |
| România | 12.76 | 7.29 | 11.50 | 16.79 | 19.92 | 12.9 | 15.4 | 118.6 |
| China | 14.65 | 7.47 | 10.97 | 13.87 | 14.47 | 10.7 | 11.2 | 104.3 |
| Rusia | 17.77 | 10.46 | 12.22 | 12.18 | 13.41 | 9.4 | 10.4 | 110.1 |
| Bulgaria | 3.65 | 3.00 | 3.16 | 6.94 | 8.45 | 5.3 | 6.5 | 121.8 |
| Belarus | 11.40 | 8.13 | 7.59 | 6.22 | 7.14 | 4.8 | 5.5 | 114.8 |

| | 2008 | 2009 | 2010 | 2011 | 2012 | Ponderea în total | | 2012 față de 2011 |
|---|-----------------|-----------------|-----------------|-----------------|-----------------|-------------------|--------------|----------------------|
| | | | | | | 2011 | 2012 | |
| | milioane USD | | | | | % | | |
| Polonia | 11.38 | 5.23 | 5.88 | 6.78 | 6.58 | 5.2 | 5.1 | 97.1 |
| Spania | 4.98 | 4.19 | 3.29 | 4.17 | 5.22 | 3.2 | 4.0 | 125.2 |
| XIV. Perle, pietre prețioase sau semiprețioase, metale placate și articole din acestea, imitații de bijuterii, monede, din care: | 10.87 | 8.02 | 6.07 | 10.28 | 8.84 | 100.0 | 100.0 | 86.0 |
| Rusia | 4.93 | 3.25 | 2.27 | 4.57 | 4.09 | 44.5 | 46.3 | 89.5 |
| XV. Metale comune și articole din acestea, din care: | 372.51 | 183.75 | 242.39 | 312.44 | 284.38 | 100.0 | 100.0 | 91.0 |
| Ucraina | 137.23 | 63.46 | 77.20 | 96.41 | 75.53 | 30.9 | 26.6 | 78.3 |
| România | 51.97 | 21.20 | 36.93 | 43.54 | 56.18 | 13.9 | 19.8 | 129.0 |
| Turcia | 37.47 | 18.43 | 21.31 | 30.35 | 34.00 | 9.7 | 12.0 | 112.0 |
| China | 20.04 | 13.82 | 19.32 | 28.65 | 24.91 | 9.2 | 8.8 | 86.9 |
| Italia | 16.19 | 8.87 | 11.67 | 17.89 | 14.09 | 5.7 | 5.0 | 78.8 |
| Germania | 14.76 | 11.92 | 11.58 | 14.15 | 14.05 | 4.5 | 4.9 | 99.3 |
| Polonia | 21.61 | 12.72 | 13.38 | 15.76 | 13.78 | 5.0 | 4.8 | 87.4 |
| Rusia | 21.01 | 9.73 | 8.44 | 13.20 | 7.59 | 4.2 | 2.7 | 57.5 |
| Coreea de Sud | 7.39 | 1.12 | 3.01 | 3.83 | 6.48 | 1.2 | 2.3 | 169.2 |
| XVI. Mașini și aparate, echipamente electrice; aparate de înregistrat sau de reprodus sunetul și imaginile, din care: | 765.52 | 467.49 | 576.47 | 827.92 | 786.40 | 100.0 | 100.0 | 95.0 |
| România | 140.77 | 105.89 | 121.71 | 168.61 | 139.93 | 20.4 | 17.8 | 83.0 |
| Germania | 99.47 | 54.25 | 69.64 | 117.15 | 112.64 | 14.1 | 14.3 | 96.2 |
| China | 66.24 | 63.29 | 67.56 | 84.78 | 80.04 | 10.2 | 10.2 | 94.4 |
| Ucraina | 69.80 | 36.72 | 45.91 | 62.54 | 65.19 | 7.6 | 8.3 | 104.2 |
| Ungaria | 15.98 | 8.93 | 19.95 | 29.82 | 54.64 | 3.6 | 6.9 | 183.2 |
| Italia | 59.98 | 29.61 | 43.17 | 55.08 | 54.58 | 6.7 | 6.9 | 99.1 |
| Turcia | 31.08 | 15.19 | 19.34 | 51.62 | 48.17 | 6.2 | 6.1 | 93.3 |
| Rusia | 40.71 | 29.85 | 32.72 | 40.01 | 30.69 | 4.8 | 3.9 | 76.7 |
| Polonia | 22.09 | 12.22 | 18.45 | 24.90 | 26.83 | 3.0 | 3.4 | 107.8 |
| Austria | 18.58 | 13.44 | 16.03 | 14.79 | 14.76 | 1.8 | 1.9 | 99.8 |
| Olanda | 14.16 | 6.07 | 9.59 | 12.16 | 13.82 | 1.5 | 1.8 | 113.7 |
| Suedia | 19.44 | 7.08 | 10.34 | 15.68 | 11.81 | 1.9 | 1.5 | 75.3 |
| Franța | 24.26 | 12.05 | 10.13 | 13.51 | 11.62 | 1.6 | 1.5 | 86.0 |
| Cehia | 9.23 | 4.72 | 6.89 | 9.64 | 10.43 | 1.2 | 1.3 | 108.2 |
| XVII. Vehicule, aeronave, vase și echipamente auxiliare de transport, din care: | 390.59 | 157.33 | 237.94 | 332.60 | 304.79 | 100.0 | 100.0 | 91.6 |
| Germania | 90.15 | 46.71 | 61.49 | 95.13 | 89.40 | 28.6 | 29.3 | 94.0 |
| România | 49.11 | 16.11 | 15.60 | 40.14 | 42.03 | 12.1 | 13.8 | 104.7 |
| Turcia | 7.13 | 2.71 | 7.40 | 17.97 | 17.19 | 5.4 | 5.6 | 95.7 |
| Finlanda | 2.47 | 0.38 | 0.06 | 0.25 | 16.35 | 0.1 | 5.4 | de 65.4 ori |
| Ucraina | 10.04 | 4.11 | 5.01 | 9.44 | 16.24 | 2.8 | 5.3 | 172.0 |
| Belarus | 13.51 | 2.83 | 8.65 | 30.87 | 14.29 | 9.3 | 4.7 | 46.3 |
| Italia | 12.47 | 4.61 | 5.91 | 10.07 | 11.68 | 3.0 | 3.8 | 116.0 |
| Marea Britanie | 7.41 | 6.03 | 2.10 | 10.45 | 3.42 | 3.1 | 1.1 | 32.7 |
| XVIII. Instrumente și aparate optice, fotografice, cinematografice, medico-chirurgicale; ceasornicării; instrumente muzicale; părți și accesoriile acestora, din care: | 74.63 | 56.07 | 53.92 | 73.98 | 80.21 | 100.0 | 100.0 | 108.4 |
| Germania | 18.91 | 12.41 | 11.77 | 21.92 | 15.87 | 29.6 | 19.8 | 72.4 |
| România | 6.35 | 7.31 | 7.83 | 11.96 | 11.78 | 16.2 | 14.7 | 98.5 |
| Austria | 1.51 | 3.09 | 1.05 | 0.87 | 8.60 | 1.2 | 10.7 | de 9.9 ori |
| China | 3.36 | 4.78 | 4.84 | 5.68 | 7.51 | 7.7 | 9.4 | 132.2 |
| S.U.A. | 11.17 | 0.92 | 0.99 | 2.27 | 4.14 | 3.1 | 5.2 | 182.4 |
| Altele, din care: | 138.99 | 89.13 | 101.52 | 127.09 | 133.25 | 100.0 | 100.0 | 104.8 |
| România | 46.35 | 27.98 | 26.44 | 35.75 | 35.33 | 28.1 | 26.5 | 98.8 |
| China | 14.31 | 10.30 | 14.35 | 16.54 | 19.37 | 13.0 | 14.5 | 117.1 |
| Italia | 14.77 | 9.60 | 12.47 | 15.58 | 18.75 | 12.3 | 14.1 | 120.3 |
| Ucraina | 18.90 | 14.64 | 17.72 | 19.51 | 16.64 | 15.4 | 12.5 | 85.3 |
| Turcia | 7.45 | 4.49 | 5.48 | 7.73 | 8.91 | 6.1 | 6.7 | 115.3 |
| Germania | 6.93 | 4.21 | 4.68 | 8.10 | 6.87 | 6.4 | 5.2 | 84.8 |
| TOTAL | 4,898.76 | 3,278.28 | 3,855.29 | 5,191.28 | 5,212.93 | | | 100.4 |

Sursa: BNS (fără importul efectuat de persoanele fizice)

Anexa 20. Importul (CIF) de bunuri în distribuție pe Mari Categori Economice

| | milioane USD | | | | | Structura importului 2012* | Anul 2012 față de anul 2011 % |
|--|-----------------|-----------------|-----------------|-----------------|-----------------|----------------------------|-------------------------------|
| | 2008 | 2009 | 2010 | 2011 | 2012 | | |
| TOTAL | 4.898.76 | 3.278.27 | 3.855.29 | 5.191.27 | 5.212.93 | 100.0 | 100.4 |
| Bunuri de capital | 656.42 | 319.36 | 457.43 | 599.84 | 579.68 | 11.1 | 96.6 |
| Bunuri de capital (alte decât echipamentul de transport) | 526.52 | 280.75 | 361.64 | 499.48 | 490.94 | 84.7 | 98.3 |
| Echipamente și materiale de transport, destinate pentru industrie | 129.89 | 38.61 | 95.79 | 100.35 | 88.74 | 15.3 | 88.4 |
| Bunuri intermediare | 2.274.82 | 1.509.70 | 1.770.69 | 2.409.57 | 2.445.24 | 46.9 | 101.5 |
| Alimente și băuturi de bază (primare), în principal destinate pentru industrie | 26.39 | 22.02 | 27.87 | 18.80 | 23.46 | 1.0 | 124.8 |
| Alimente și băuturi prelucrate, în principal destinate pentru industrie | 66.51 | 41.43 | 48.58 | 67.83 | 72.98 | 3.0 | 107.6 |
| Aprovizionări industriale nespecificate în altă parte, de bază (primare) | 64.81 | 39.51 | 60.87 | 75.99 | 72.55 | 3.0 | 95.5 |
| Aprovizionări industriale nespecificate în altă parte, prelucrate | 1,359.62 | 890.38 | 1,049.50 | 1,385.28 | 1,390.58 | 56.9 | 100.4 |
| Combustibili și lubrifianți, de bază (primari) | 318.61 | 308.76 | 317.69 | 420.42 | 456.66 | 18.7 | 108.6 |
| Combustibili și lubrifianți, prelucrați (alții decât cei de la pozițiile 2710.11 și 2710.19) | 189.85 | 32.69 | 49.94 | 113.94 | 128.71 | 5.3 | 113.0 |
| Subansamble, piese și accesorii de bunuri de capital (alte decât echipamentul de transport) | 155.21 | 111.09 | 130.16 | 179.66 | 159.15 | 6.5 | 88.6 |
| Subansamble, piese și accesorii de echipamente de transport | 93.82 | 63.82 | 86.08 | 147.67 | 141.15 | 5.8 | 95.6 |
| Bunuri de consum | 1,179.79 | 1,009.12 | 1,120.88 | 1,417.08 | 1,491.47 | 28.6 | 105.2 |
| Alimente și băuturi de bază (primare), în principal destinate pentru consumul casnic | 73.21 | 79.48 | 103.52 | 127.04 | 127.44 | 8.5 | 100.3 |
| Alimente și băuturi prelucrate, în principal destinate pentru consumul casnic | 331.37 | 249.60 | 281.74 | 334.10 | 383.69 | 25.7 | 114.8 |
| Echipament de transport și părți și accesorii, alte materiale de transport, nedestinate pentru industrie | 4.35 | 3.07 | 2.74 | 3.63 | 4.08 | 0.3 | 112.4 |
| Bunuri de consum nespecificate în altă parte, durabile | 176.04 | 119.53 | 138.15 | 183.94 | 183.15 | 12.3 | 99.6 |
| Bunuri de consum nespecificate în altă parte, semi-durabile | 143.35 | 120.31 | 139.31 | 202.47 | 213.72 | 14.3 | 105.6 |
| Bunuri de consum nespecificate în altă parte, nedurabile | 451.47 | 437.14 | 455.42 | 565.90 | 579.38 | 38.8 | 102.4 |
| Omise | 787.74 | 440.09 | 506.29 | 764.78 | 696.54 | 13.4 | 91.1 |
| Combustibili și lubrifianți prelucrați, pozițiile 2710.11 și 2710.19 | 586.19 | 360.59 | 417.14 | 623.42 | 584.80 | 84.0 | 93.8 |
| Automobile pentru transportul persoanelor | 200.62 | 78.84 | 88.58 | 137.38 | 110.88 | 15.9 | 80.7 |
| Bunuri nespecificate în altă parte | 0.93 | 0.66 | 0.57 | 3.98 | 0.86 | 0.1 | 21.6 |

* ponderea grupei de bunuri în total, iar pentru bunuri - ponderea acestora în totalul grupei

Anexa 21. Importul de resurse energetice, prețuri FOB

| | Unitatea de măsură | 2003 | 2004 | 2005 | 2006 | 2007 | 2008 | 2009 | 2010 | 2011 | 2012 | Pondere în total 2012 | | 2012 față de 2011 |
|---------------------------------|--------------------|---------------|---------------|---------------|---------------|---------------|---------------|---------------|---------------|-----------------|-----------------|-----------------------|---|-------------------|
| | | | | | | | | | | | | | % | |
| Resurse energetice-total | (mil.USD) | 232.83 | 308.57 | 425.86 | 544.89 | 644.70 | 903.24 | 652.99 | 732.77 | 1,046.76 | 1,039.51 | 100.0 | | 99.3 |
| Din CSI | (mil.USD) | 199.12 | 238.11 | 280.70 | 335.93 | 407.31 | 546.79 | 435.87 | 467.96 | 666.68 | 628.69 | 60.5 | | 94.3 |
| Cărbune | (mil.USD) | 9.90 | 9.25 | 9.49 | 12.05 | 15.83 | 19.28 | 10.48 | 19.53 | 27.79 | 23.64 | 2.3 | | 85.1 |
| | (mii tone) | 266.84 | 184.98 | 165.60 | 170.47 | 179.71 | 148.50 | 132.88 | 179.61 | 205.12 | 181.57 | | | 88.5 |
| Gaz natural | (mil.USD) | 79.50 | 83.61 | 97.14 | 170.20 | 203.13 | 256.50 | 267.45 | 267.39 | 351.86 | 388.43 | 37.4 | | 110.4 |
| | (mil m cub.) | 1,238.08 | 1,263.02 | 1,418.55 | 1,418.16 | 1,305.41 | 1,226.90 | 1,126.27 | 1,187.85 | 1,152.13 | 1,095.48 | | | 95.1 |
| Combustibil | (mil.USD) | 109.72 | 145.25 | 174.07 | 153.68 | 188.35 | 271.01 | 157.94 | 181.04 | 287.03 | 216.62 | 20.8 | | 75.5 |
| Păcură | (mil.USD) | 2.72 | 3.06 | 2.88 | 4.56 | 1.62 | 6.35 | 14.25 | 8.90 | 12.67 | 4.08 | 0.4 | | 32.2 |
| | (mii tone) | 21.51 | 19.15 | 12.98 | 16.53 | 5.48 | 14.00 | 45.83 | 18.01 | 17.89 | 6.92 | | | 38.7 |
| Combustibil diesel | (mil.USD) | 54.19 | 76.58 | 99.92 | 91.71 | 118.32 | 178.85 | 92.71 | 107.59 | 177.58 | 124.75 | 12.0 | | 70.3 |
| | (mii tone) | 237.41 | 231.04 | 198.34 | 154.90 | 186.09 | 188.04 | 176.47 | 153.47 | 182.88 | 128.08 | | | 70.0 |
| Benzine auto | (mil.USD) | 33.06 | 38.07 | 35.34 | 13.49 | 19.64 | 18.69 | 11.52 | 7.12 | 16.69 | 7.09 | 0.7 | | 42.5 |
| | (mii tone) | 137.35 | 108.36 | 73.72 | 21.36 | 30.40 | 21.70 | 21.30 | 10.35 | 18.28 | 7.20 | | | 39.4 |
| Altele | (mil.USD) | 19.75 | 27.54 | 35.93 | 43.92 | 48.77 | 67.12 | 39.46 | 57.43 | 80.09 | 80.70 | 7.8 | | 100.8 |
| Din restul lumii | (mil.USD) | 33.71 | 70.46 | 145.16 | 208.96 | 237.39 | 356.45 | 217.12 | 264.81 | 380.08 | 410.82 | 39.5 | | 108.1 |
| Cărbune | (mil.USD) | | | 0.01 | 0.10 | | 13.12 | 0.20 | 0.24 | 0.27 | 0.33 | 0.0 | | 122.2 |
| Combustibil | (mii tone) | | | 0.07 | 1.63 | 0.01 | 57.32 | 1.35 | 1.87 | 1.80 | 2.42 | | | 134.4 |
| | (mil.USD) | 33.71 | 70.46 | 145.15 | 208.86 | 237.39 | 343.33 | 216.92 | 264.57 | 379.81 | 410.49 | 39.5 | | 108.1 |
| Păcură | (mil.USD) | | 0.07 | | 0.19 | 1.30 | 0.60 | 0.22 | 0.15 | 0.79 | 0.14 | 0.0 | | 17.7 |
| | (mii tone) | | 0.44 | | 0.39 | 2.36 | 0.77 | 0.42 | 0.24 | 0.76 | 0.27 | | | 35.5 |
| Combustibil diesel | (mil.USD) | 11.26 | 24.49 | 61.85 | 92.83 | 100.18 | 160.70 | 82.98 | 121.06 | 182.93 | 231.95 | 22.3 | | 126.8 |
| | (mii tone) | 47.34 | 72.26 | 115.61 | 152.99 | 144.94 | 163.27 | 142.72 | 166.92 | 183.29 | 229.03 | | | 125.0 |
| Benzine auto | (mil.USD) | 18.25 | 41.53 | 76.00 | 107.00 | 125.32 | 167.06 | 123.81 | 133.22 | 179.36 | 163.70 | 15.7 | | 91.3 |
| | (mii tone) | 65.27 | 104.00 | 140.86 | 171.83 | 177.12 | 189.75 | 196.53 | 174.19 | 176.85 | 153.42 | | | 86.8 |
| Altele | (mil.USD) | 4.20 | 4.37 | 7.30 | 8.84 | 10.59 | 14.97 | 9.91 | 10.14 | 16.73 | 14.70 | 1.4 | | 87.9 |

Anexa 22. Indicii valorii unitare și indicii volumului fizic la mărfurile exportate și importate

%

| | Export | | | | | | Import | | | | | | | | | | | | | |
|---|------------|------------|-----------|-----------|------------|------------|------------|------------|-----------|------------|------------|------------|-----------|-----------|------------|------------|------------|------------|-----------|------------|
| | 2008 | | 2009 | | 2010 | | 2011 | | 2012 | | 2009 | | 2010 | | 2011 | | 2012 | | | |
| | IVU* | IVF** | IVU* | IVF** | IVU* | IVF** | IVU* | IVF** | IVU* | IVF** | IVU* | IVF** | IVU* | IVF** | IVU* | IVF** | IVU* | IVF** | | |
| I. Animale vii și produse ale regnului animal | 111 | 67 | 86 | 105 | 98 | 301 | 117 | 121 | 102 | 97 | 114 | 143 | 92 | 82 | 113 | 111 | 110 | 103 | 98 | 123 |
| II. Produse vegetale | 121 | 107 | 78 | 164 | 118 | 109 | 110 | 126 | 97 | 79 | 118 | 94 | 94 | 85 | 104 | 122 | 109 | 108 | 98 | 105 |
| III. Grăsimi și uleiuri animale sau vegetale | 166 | 69 | 65 | 124 | 117 | 80 | 121 | 135 | 104 | 111 | 125 | 104 | 77 | 100 | 108 | 111 | 122 | 106 | 91 | 124 |
| IV. Produse alimentare; băuturi alcoolice și nealcoolice; tutun | 114 | 99 | 91 | 99 | 98 | 115 | 104 | 100 | 101 | 117 | 114 | 127 | 96 | 88 | 99 | 108 | 105 | 110 | 101 | 106 |
| V. Produse minerale | 121 | 92 | 79 | 29 | 97 | 123 | 114 | 190 | 92 | 97 | 134 | 107 | 78 | 82 | 112 | 100 | 131 | 112 | 107 | 96 |
| VI. Produse ale industriei chimice | 102 | 119 | 105 | 166 | 98 | 131 | 104 | 145 | 96 | 136 | 117 | 112 | 96 | 91 | 99 | 112 | 105 | 125 | 98 | 108 |
| VII. Materiale plastice, cauciac și articole din acestea | 110 | 105 | 93 | 76 | 96 | 102 | 111 | 216 | 89 | 108 | 108 | 114 | 89 | 76 | 101 | 121 | 107 | 125 | 96 | 104 |
| VIII. Piel brude, tăbăcite; blănuri și produse din acestea | 102 | 112 | 89 | 81 | 96 | 107 | 104 | 135 | 98 | 91 | 112 | 108 | 97 | 82 | 98 | 106 | 107 | 122 | 94 | 91 |
| IX. Lemn și articole din lemn (fără mobilier) | 103 | 122 | 96 | 75 | 99 | 148 | 100 | 179 | 81 | 147 | 113 | 117 | 92 | 79 | 98 | 115 | 107 | 114 | 100 | 104 |
| X. Pastă de lemn, hârtie, carton și articole din acestea | 112 | 55 | 92 | 51 | 101 | 150 | 107 | 195 | 96 | 84 | 113 | 102 | 92 | 82 | 100 | 117 | 104 | 124 | 97 | 94 |
| XI. Materiale textile și articole din acestea | 110 | 103 | 93 | 88 | 98 | 106 | 105 | 126 | 94 | 103 | 108 | 106 | 94 | 91 | 99 | 117 | 103 | 132 | 95 | 106 |
| XII. Încălțăminte, pălării, umbrele și articole similare | 109 | 109 | 91 | 60 | 100 | 116 | 104 | 157 | 94 | 85 | 115 | 126 | 97 | 74 | 98 | 102 | 96 | 167 | 98 | 97 |
| XIII. Articole din piatră, ipsos, ciment, ceramică, sticlă și din materiale similare | 130 | 79 | 89 | 55 | 95 | 144 | 106 | 123 | 100 | 82 | 114 | 119 | 89 | 70 | 102 | 112 | 106 | 124 | 99 | 101 |
| XIV. Perle, pietre prețioase sau semiprețioase, metale prețioase, metale placate sau suflate cu metale prețioase și obiecte din acestea | 112 | 439 | 117 | 148 | 124 | 61 | 127 | 1185 | 125 | 41 | 116 | 106 | 102 | 72 | 104 | 73 | 115 | 147 | 102 | 84 |
| XV. Metale comune și articole din acestea | 112 | 96 | 83 | 30 | 112 | 177 | 110 | 176 | 94 | 69 | 117 | 95 | 85 | 58 | 105 | 126 | 107 | 120 | 93 | 98 |
| XVI. Mașini și aparate; echipamente electrice; aparate de înregistrat sau de reproduș sunetul și imaginile | 104 | 178 | 92 | 90 | 98 | 126 | 109 | 151 | 93 | 106 | 110 | 128 | 96 | 64 | 99 | 125 | 105 | 137 | 93 | 102 |
| XVII. Vehicule, aeronave, vase și echipamente auxiliare de transport | 108 | 79 | 99 | 94 | 98 | 144 | 107 | 205 | 103 | 133 | 106 | 129 | 88 | 46 | 101 | 150 | 103 | 136 | 97 | 94 |
| XVIII. Instrumente și aparate optice, fotografice, cinematografice, medico-chirurgicale; ceasuri; instrumente muzicale; părți și accesorii ale acestora | 109 | 113 | 93 | 41 | 92 | 128 | 114 | 157 | 95 | 151 | 108 | 133 | 98 | 77 | 97 | 99 | 97 | 141 | 100 | 108 |
| Altele | 106 | 126 | 101 | 64 | 100 | 133 | 102 | 185 | 96 | 115 | 112 | 131 | 101 | 63 | 97 | 118 | 102 | 123 | 102 | 103 |
| XXI. Obiecte de artă, de colecție sau antichități | - | - | - | - | - | - | - | - | - | - | 147 | 571 | - | - | 109 | 23 | 101 | 267 | 104 | 47 |
| TOTAL | 113 | 105 | 87 | 93 | 103 | 117 | 107 | 134 | 97 | 101 | 116 | 114 | 89 | 75 | 103 | 114 | 110 | 122 | 99 | 101 |

* Indicii valorii unitare, % comparativ cu anul precedent

** Indicii volumului fizic, % comparativ cu anul precedent

**Anexa 23. Comerțul exterior cu Rusia pe principalele categorii de mărfuri conform
Sistemului Armonizat**

milioane USD

| | Export | | | | | Import | | | | |
|---|---------------|---------------|---------------|---------------|---------------|---------------|---------------|---------------|---------------|---------------|
| | 2008 | 2009 | 2010 | 2011 | 2012 | 2008 | 2009 | 2010 | 2011 | 2012 |
| TOTAL | 313.68 | 286.57 | 403.98 | 625.52 | 655.14 | 660.80 | 538.17 | 561.97 | 730.80 | 741.48 |
| I. Animale vii și produse ale regnului animal, din care: | 2.73 | 3.55 | 10.91 | 23.74 | 23.90 | 6.40 | 4.32 | 4.89 | 5.39 | 5.62 |
| Carne de bovine | 0.13 | 0.09 | 5.34 | 14.32 | 13.23 | | | 0.21 | 0.14 | 0.11 |
| Carne de ovine | 0.79 | 1.24 | 4.34 | 6.84 | 6.79 | | 0.04 | 0.07 | 0.19 | 0.06 |
| Lapte și produse lactate | 1.38 | 1.67 | 0.25 | 1.82 | 2.37 | 4.78 | 3.61 | 4.08 | 3.84 | 3.69 |
| II. Produse ale regnului vegetal, din care: | 33.09 | 70.06 | 103.10 | 128.32 | 110.80 | 17.54 | 9.01 | 8.24 | 13.25 | 13.42 |
| Mere, pere și gutui, proaspete | 20.17 | 40.00 | 47.42 | 52.90 | 37.76 | | 0.06 | 0.03 | 0.04 | 0.11 |
| Caise, cireșe, vișine, piersici, prune proaspete | 4.41 | 10.19 | 18.90 | 20.64 | 27.18 | | 0.02 | 0.06 | 0.09 | 0.08 |
| Struguri, proaspeți sau uscați (stafide) | 4.57 | 9.43 | 9.93 | 14.16 | 10.93 | 0.01 | | | 0.03 | |
| Tomate, în stare proaspătă sau refrigerate | 0.33 | 1.08 | 1.23 | 11.90 | 9.90 | | | | 0.05 | |
| Făina de grâu sau meslin | | | | | | 1.46 | 1.85 | 1.07 | 3.58 | 4.23 |
| Ceai | | | | | | 1.86 | 2.30 | 3.38 | 3.56 | 3.46 |
| Semințe de floarea-soarelui | 0.92 | 2.22 | 2.68 | 3.63 | 3.01 | 0.73 | 0.04 | 0.02 | | 0.05 |
| III. Grăsimi și uleiuri animale sau vegetale, din care: | 13.62 | 2.67 | 4.84 | 1.19 | 0.12 | 4.10 | 3.92 | 5.11 | 5.91 | 6.90 |
| Margarină, amestecuri alimentare de grăsimi | | | | | | 3.65 | 3.63 | 4.67 | 5.49 | 5.42 |
| Uleiuri vegetale | 13.60 | 2.67 | 4.84 | 1.19 | 0.12 | 0.45 | 0.29 | 0.44 | 0.42 | 1.48 |
| IV. Produse alimentare, băuturi, tutun, din care: | 86.49 | 100.67 | 123.28 | 90.51 | 100.24 | 75.88 | 51.73 | 46.40 | 46.42 | 44.28 |
| Vin din struguri proaspeți | 44.78 | 40.86 | 47.93 | 33.24 | 40.47 | | | 1.06 | 0.15 | 0.12 |
| Alcool etilic nedenaturat, distilate, rachiuuri, lichioruri și alte băuturi spirtoase | 13.41 | 10.80 | 14.18 | 14.65 | 20.46 | 1.52 | 0.77 | 0.83 | 0.57 | 0.46 |
| Preparate din legume, fructe sau din alte părți de plante | 21.16 | 22.99 | 22.28 | 23.80 | 18.46 | 1.86 | 2.60 | 1.34 | 1.14 | 1.31 |
| Sosuri; compoziții din condimente; muștar | | | | | | 10.17 | 8.20 | 8.14 | 8.69 | 7.83 |
| Turte și alte reziduuri rezultate din extracția uleiului de soia | | | 2.16 | 4.45 | 7.16 | | | | | |
| Tutunuri brute sau neprelucrate; deșeuri de tutunuri | 4.28 | 5.19 | 10.86 | 9.70 | 5.82 | 0.08 | 0.32 | 0.39 | 0.04 | |
| Preparate pe bază de cereale, făinuri, amidonuri sau lapte; produse de patiserie | 0.84 | 0.53 | 0.33 | 0.47 | 0.47 | 6.21 | 4.83 | 4.68 | 4.91 | 5.60 |
| Ciocolată și alte preparate care conțin cacao | | | 0.60 | 0.34 | 0.82 | 4.93 | 3.71 | 3.77 | 4.43 | 4.74 |
| Zahăr și produse zaharoase | 0.18 | 19.30 | 23.82 | 2.59 | 4.21 | 1.52 | 0.77 | 1.08 | 5.18 | 3.05 |
| Preparate sau conserve de pește; icre de pește | | | | | | 5.02 | 4.09 | 3.33 | 3.39 | 3.52 |
| Țigări de foi, trabucuri și țigarete | | | | | | 14.86 | 5.59 | 3.84 | 3.65 | 3.34 |
| Bere fabricată din malț | | | | 0.01 | 0.09 | 17.46 | 12.18 | 8.84 | 4.68 | 3.32 |
| V. Produse minerale, din care: | 25.47 | 0.21 | 1.93 | 2.05 | 8.06 | 339.92 | 334.44 | 340.68 | 468.20 | 505.11 |
| Gaz de sondă și alte hidrocarburi gazoase | | | | | | 311.92 | 313.45 | 324.32 | 431.26 | 468.50 |
| Uleiuri din petrol sau din minerale bituminoase | | | | 0.19 | 0.08 | 24.12 | 18.08 | 13.89 | 29.08 | 32.29 |
| Ghips; anhidrit; ipsos | 25.09 | 0.18 | 1.90 | 1.77 | 7.07 | | | | | |
| Huilă; brichete și combustibili solizi din huilă | | | | | | 2.44 | 2.02 | 0.32 | 5.02 | 2.04 |
| VI. Produse ale industriei chimice, din care: | 7.35 | 36.78 | 48.49 | 84.72 | 115.69 | 47.92 | 32.47 | 41.06 | 49.64 | 46.58 |
| Medicamente | 0.71 | 31.91 | 43.52 | 60.02 | 70.05 | 7.67 | 8.05 | 6.57 | 6.08 | 5.90 |
| Preparate pentru îngrijirea părului | | | 0.12 | 9.18 | 27.29 | 1.43 | 1.61 | 1.91 | 2.20 | 2.30 |
| Îngrășăminte | | | 0.02 | | | 18.87 | 8.04 | 12.88 | 18.45 | 16.09 |
| Săpunuri | 3.72 | 3.17 | 2.81 | 12.00 | 14.40 | 0.47 | 0.49 | 0.49 | 0.49 | 0.56 |
| Produse de înfrumusețare sau de machiaj | | | | 0.15 | 0.22 | 3.03 | 2.56 | 2.55 | 2.57 | 2.61 |
| Carbonați; percarbonați; carbonat de amoniu tehnic | | | | | | 1.77 | 0.73 | 2.71 | 3.05 | 2.48 |
| Preparate antigel și lichide pentru degivrare | | | | | | 1.58 | 1.31 | 2.19 | 2.31 | 2.48 |
| VII. Materiale plastice, cauciuc și articole din acestea, din care: | 24.10 | 11.21 | 13.20 | 42.86 | 41.43 | 16.37 | 12.80 | 14.74 | 19.17 | 17.70 |
| Materiale plastice și articole din acestea | 11.36 | 7.41 | 5.58 | 19.71 | 17.82 | 5.46 | 5.33 | 6.38 | 8.07 | 8.22 |
| Cauciuc | 7.09 | 1.76 | 3.37 | 9.25 | 14.86 | 0.07 | 0.07 | 0.07 | 0.27 | 0.35 |
| Anvelope pneumatice noi, din cauciuc | 3.79 | 0.49 | 3.50 | 11.97 | 6.15 | 8.62 | 5.82 | 6.36 | 8.18 | 7.21 |
| VIII. Piele brute, tăbăcite, blănuri și produse din acestea, din care: | 0.16 | 0.11 | 0.08 | 0.60 | 0.70 | 0.12 | 0.12 | 0.36 | 0.21 | 0.23 |
| Piele brute și piei tăbăcite | | 0.02 | 0.01 | 0.39 | 0.47 | 0.01 | | 0.23 | 0.11 | 0.10 |
| IX. Lemn, plută și articole din acestea (fără mobilier), din care: | 0.58 | 0.52 | 1.82 | 3.75 | 5.56 | 9.39 | 6.31 | 5.24 | 7.25 | 6.56 |
| Plăci aglomerate și panouri similare | | | 1.22 | 2.11 | 3.64 | | 0.16 | 0.04 | 0.12 | 0.19 |

| | Export | | | | | Import | | | | |
|---|--------------|--------------|--------------|--------------|--------------|--------------|--------------|--------------|--------------|--------------|
| | 2008 | 2009 | 2010 | 2011 | 2012 | 2008 | 2009 | 2010 | 2011 | 2012 |
| Lemn profilat | | | 0.02 | | | 2.33 | 1.90 | 2.30 | 3.32 | 2.86 |
| Lemn tăiat sau cioplit longitudinal | 0.15 | 0.01 | 0.02 | 0.05 | 0.04 | 2.93 | 1.87 | 0.97 | 0.92 | 1.14 |
| Lucrări de tâmplărie și piese de dulgherie pentru construcții | 0.05 | 0.02 | 0.04 | 0.71 | 1.13 | 1.67 | 0.57 | 0.44 | 0.41 | 0.16 |
| Placaj, lemn furniruit și lemn stratificat similar | | | | | | 0.53 | 0.14 | 0.27 | 1.00 | 1.12 |
| X. Pastă de lemn, hârtie, carton și articole din acestea, din care: | 1.85 | 1.53 | 3.30 | 13.29 | 6.64 | 19.54 | 12.20 | 15.50 | 18.29 | 17.08 |
| Hârtii și cartoane, necretate, în rulouri sau în coli | 5.80 | 3.06 | 4.88 | 6.06 | 5.58 | | | | | |
| Cărți, ziare, ilustrate imprimate și alte produse ale industriei poligrafice | 0.11 | 0.09 | 0.16 | 1.42 | 0.34 | 5.83 | 4.21 | 4.28 | 4.67 | 4.98 |
| XI. Materii textile și articole din acestea, din care: | 22.52 | 17.35 | 21.66 | 65.43 | 77.44 | 3.89 | 1.99 | 2.73 | 7.63 | 8.62 |
| Covoare și alte acoperitoare de podea din materiale textile, țesute, fără smocuri sau șuvițe | 18.49 | 13.38 | 13.75 | 18.15 | 20.42 | | | | | |
| Materiale textile tricotate sau croșetate | 1.32 | 1.85 | 3.37 | 14.90 | 19.89 | | | 0.03 | 0.13 | 0.04 |
| Îmbrăcăminte și accesorii de îmbrăcăminte | 0.89 | 0.24 | 0.75 | 5.86 | 9.81 | 0.10 | 0.05 | 0.05 | 4.50 | 5.36 |
| Fibre sintetice sau artificiale discontinue | 0.85 | 0.10 | 0.97 | 5.35 | 6.68 | 0.35 | 0.31 | 0.38 | 0.20 | 0.01 |
| Țesături din fire de filamente sintetice | 0.01 | 0.28 | 0.06 | 3.66 | 3.09 | | | 0.02 | | |
| Lenjerie de pat, de masă, de toaletă sau de bucătărie | 0.04 | 0.56 | 0.79 | 3.25 | 3.00 | | | 0.02 | 0.06 | |
| XII. Încălțăminte, pălării, umbrele și articole similare, din care: | 0.60 | 0.76 | 0.55 | 8.17 | 8.08 | 0.16 | 0.16 | 0.33 | 0.15 | 0.14 |
| Încălțăminte, ghete și articole similare | 0.60 | 0.76 | 0.55 | 8.06 | 8.04 | 0.08 | 0.13 | 0.29 | 0.09 | 0.08 |
| XIII. Articole din piatră, ipsos, ciment, ceramică, sticlă și din materiale similare, din care: | 9.39 | 3.37 | 4.25 | 6.39 | 5.06 | 17.77 | 10.46 | 12.22 | 12.18 | 13.41 |
| Articole din asfalt sau din materiale similare | | | | 0.05 | 0.07 | 4.77 | 3.16 | 4.87 | 5.01 | 5.15 |
| Articole din azbociment, celulozociment | | | | | | 5.26 | 2.36 | 2.44 | 2.46 | 2.45 |
| Veseli și alte articole de menaj, de igienă, din ceramică | 0.04 | | 0.32 | 3.10 | 2.03 | | | | 0.02 | 0.01 |
| Damigene, sticle, borcane, căni, fiole din sticlă | 8.27 | 2.89 | 3.72 | 2.22 | 1.95 | 1.07 | 0.86 | 0.91 | 1.62 | 1.91 |
| XIV. Perle, pietre prețioase sau semiprețioase, metale placate și articole din acestea, imitații de bijuterii, monede | 0.01 | | | | | 4.93 | 3.25 | 2.27 | 4.57 | 4.09 |
| Articole de bijuterie sau de giuvaiergerie și părți ale acestora | | | | | | 4.77 | 3.07 | 2.16 | 4.48 | 4.07 |
| XV. Metale comune și articole din acestea, din care: | 24.03 | 5.01 | 8.01 | 20.20 | 26.36 | 21.01 | 9.73 | 8.44 | 13.20 | 7.59 |
| Articole din fontă, fier sau oțel | 9.22 | 3.94 | 4.44 | 10.57 | 10.34 | 5.47 | 3.81 | 3.56 | 6.38 | 3.19 |
| Ornamente, podoabe, decorațiuni și articole similare | 0.09 | 0.12 | 0.11 | 1.20 | 4.94 | 0.62 | 0.30 | 0.30 | 0.16 | 0.17 |
| Fontă, fier și oțel | 0.37 | 0.13 | 0.74 | 1.77 | 3.99 | 10.05 | 1.82 | 1.81 | 2.56 | 1.48 |
| Dopuri, capace, sigilii și alte accesorii pentru ambalaje, din metale comune | 1.58 | 0.45 | 1.89 | 3.13 | 3.36 | | | | | 0.05 |
| XVI. Mașini și aparate, echipamente electrice; aparate de înregistrat sau de reprodus sunetul și imaginile, din care: | 27.23 | 13.38 | 32.25 | 80.38 | 57.52 | 40.71 | 29.85 | 32.72 | 40.01 | 30.69 |
| Mașini, aparate și echipamente electrice; aparate de înregistrat sau de reprodus sunetul, aparate de televiziune; părți și accesorii ale acestora | 6.79 | 2.54 | 2.26 | 9.92 | 8.25 | 10.59 | 8.04 | 8.25 | 11.36 | 11.08 |
| Pompe pentru lichide | 6.21 | 3.29 | 7.05 | 11.72 | 9.57 | 0.64 | 0.34 | 0.32 | 0.41 | 0.47 |
| Pompe de aer sau de vid, compresoare de aer și ventilatoare | 0.79 | 0.03 | 0.88 | 7.41 | 8.96 | 0.85 | 0.18 | 0.22 | 0.69 | 0.30 |
| Frigidere, congelatoare și alte echipamente pentru producerea frigului | 0.07 | 0.40 | 0.20 | 4.17 | 2.04 | 1.78 | 4.68 | 4.27 | 4.78 | 4.22 |
| Cazane pentru încălzirea centrală | | | | 1.76 | 3.59 | 0.14 | 0.03 | 0.06 | 0.05 | 0.02 |
| Mașini, aparate, utilaje agricole, avicole, horticole sau silvicole | 1.04 | 0.69 | 3.12 | 4.34 | 1.71 | 7.64 | 3.57 | 2.91 | 3.43 | 2.67 |
| Motoare cu piston alternativ sau rotativ, cu aprindere prin scânteie | 0.13 | | 0.09 | 2.65 | 2.60 | 0.02 | | | | |
| Mașini de spălat rufe | 0.03 | | 0.06 | 1.23 | 0.05 | 0.55 | 2.55 | 2.25 | 4.01 | 2.53 |
| XVII. Vehicule, aeronave, vase și echipamente auxiliare de transport, din care: | 3.70 | 2.88 | 4.94 | 22.13 | 28.86 | 28.90 | 11.61 | 17.83 | 15.23 | 8.91 |

| | Export | | | | | Import | | | | |
|---|--------------|--------------|--------------|--------------|--------------|-------------|-------------|-------------|-------------|-------------|
| | 2008 | 2009 | 2010 | 2011 | 2012 | 2008 | 2009 | 2010 | 2011 | 2012 |
| Părți și accesorii de autovehicule | 1.21 | 0.08 | 0.10 | 19.69 | 25.49 | 3.92 | 2.51 | 5.58 | 2.44 | 2.16 |
| Vehicule și echipamente pentru căile ferate și părți ale acestora | 0.75 | 0.28 | 0.40 | 1.60 | 2.55 | 4.35 | 1.07 | 0.16 | 0.32 | 3.12 |
| XVIII. Instrumente și aparate optice, fotografice, cinematografice, medico-chirurgicale; ceasornicărie; instrumente muzicale; părți și accesorii ale acestora, din care: | 6.51 | 2.33 | 6.24 | 5.79 | 10.22 | 2.89 | 1.80 | 1.96 | 1.93 | 2.87 |
| Instrumente și aparate de geodezie, de topografie, de hidrografie, de meteorologie, excluzând busole; telemetre | 0.04 | | 1.14 | 1.00 | 3.19 | 0.03 | 0.02 | | | |
| Instrumente, aparate și mașini de măsură sau de control | 2.30 | 1.51 | 2.09 | 1.96 | 3.12 | 0.15 | 0.03 | 0.10 | 0.06 | 0.05 |
| Busole, inclusiv compasuri de navigație | 2.10 | 0.24 | 1.43 | 0.70 | 2.26 | 0.12 | 0.12 | 0.01 | 0.07 | 0.12 |
| Altele, din care: | 24.25 | 14.18 | 15.13 | 26.00 | 28.46 | 3.36 | 2.00 | 1.25 | 2.17 | 1.68 |
| Mobilă | 22.38 | 12.70 | 13.40 | 22.99 | 24.85 | 0.82 | 0.53 | 0.34 | 0.50 | 0.38 |

Sursa: BNS (fără tranzacțiile efectuate de persoane fizice, selecții la import după principiul țării de livrare)

Anexa 24. Comerțul exterior cu România pe principalele categorii de mărfuri conform Sistemului Armonizat

milioane USD

| | Export | | | | | Import | | | | |
|--|---------------|---------------|---------------|---------------|---------------|---------------|---------------|---------------|---------------|---------------|
| | 2008 | 2009 | 2010 | 2011 | 2012 | 2008 | 2009 | 2010 | 2011 | 2012 |
| TOTAL | 335.80 | 239.62 | 246.41 | 376.40 | 356.72 | 870.46 | 539.51 | 626.89 | 890.62 | 898.84 |
| I. Animale vii și produse ale regnului animal, din care: | 0.12 | 0.08 | 0.13 | 0.07 | 0.09 | 4.10 | 5.34 | 5.83 | 8.35 | 8.41 |
| Lapte și produse lactate | | | | | | 2.26 | 2.30 | 2.44 | 3.16 | 4.08 |
| Pește congelat; file de pește și carne de pește | | | | | | 0.87 | 1.90 | 1.54 | 2.06 | 1.06 |
| II. Produse ale regnului vegetal, din care: | 5.34 | 13.36 | 20.85 | 39.93 | 28.79 | 9.75 | 8.52 | 19.48 | 9.56 | 10.52 |
| Boabe de soia | 0.42 | 0.86 | 2.09 | 5.89 | 13.16 | 0.02 | | 8.70 | | |
| Semințe de floarea-soarelui | 1.67 | 7.68 | 3.75 | 9.22 | 7.20 | 0.31 | 0.44 | 0.85 | 1.34 | 2.53 |
| Grâu și meslin | 0.60 | 0.72 | 5.19 | 0.08 | 2.36 | 0.18 | 0.06 | 0.03 | 0.02 | 0.17 |
| Fructe comestibile și nuci; coji de citrice sau de pepeni | 0.34 | 0.69 | 1.11 | 2.04 | 2.24 | 2.77 | 1.82 | 1.64 | 1.82 | 1.90 |
| Porumb | | 1.58 | 0.23 | 1.61 | 0.21 | 0.17 | 0.38 | 0.35 | 0.87 | 1.92 |
| Semințe de rapiță sau de rapiță sălbatică | 1.20 | 0.78 | 0.10 | 10.02 | | | | 0.16 | 0.31 | 0.01 |
| III. Grăsimi și uleiuri animale sau vegetale, din care: | 30.61 | 11.40 | 27.26 | 37.23 | 15.60 | 1.57 | 0.54 | 0.39 | 0.69 | 1.28 |
| Uleiuri din semințe de floarea-soarelui | 24.90 | 9.98 | 24.63 | 34.29 | 12.96 | 0.10 | 0.01 | 0.03 | | 0.12 |
| Ulei de soia și fracțiunile lui | 0.97 | 1.11 | 2.35 | 2.94 | 2.53 | | 0.02 | | | |
| IV. Produse alimentare, băuturi, tutun, din care: | 27.10 | 22.56 | 13.28 | 23.78 | 34.89 | 30.87 | 26.72 | 24.74 | 27.19 | 28.03 |
| Zahăr din trestie sau din sfeclă de zahăr și zaharoză pură | 11.59 | 9.00 | | 5.58 | 15.24 | 0.03 | 0.55 | 0.64 | 1.85 | 0.18 |
| Produse de brutărie, de patiserie și biscuiți | 2.38 | 2.76 | 3.74 | 6.68 | 8.57 | 2.19 | 1.72 | 2.17 | 2.30 | 2.41 |
| Reziduuri solide din extracția uleiului de soia | 0.25 | 0.14 | 0.12 | 0.20 | | 2.12 | 5.51 | 5.08 | 4.98 | 6.94 |
| Ape minerale și ape gazeificate | 0.58 | 0.49 | 0.55 | 0.56 | 0.54 | 14.36 | 9.60 | 6.57 | 5.43 | 4.83 |
| Vin din struguri proaspeți | 4.33 | 2.41 | 1.87 | 2.92 | 3.87 | 0.09 | 0.21 | 0.03 | 0.10 | 0.09 |
| Preparate din legume, fructe, plante | 1.56 | 1.55 | 1.75 | 1.48 | 1.02 | 4.16 | 3.05 | 2.83 | 3.41 | 3.09 |
| V. Produse minerale, din care: | 14.31 | 9.35 | 9.79 | 17.33 | 12.28 | 322.96 | 170.85 | 198.15 | 305.46 | 329.05 |
| Uleiuri din petrol sau din minerale bituminoase | 0.88 | 1.38 | 3.22 | 10.50 | 1.60 | 301.65 | 166.83 | 193.47 | 295.28 | 304.97 |
| Cocs de petrol, bitum de petrol și alte reziduuri din uleiuri de petrol | | | | | | | 0.20 | 0.31 | 0.09 | 12.94 |
| Gaz de sondă și alte hidrocarburi gazoase | | 0.47 | 1.60 | 0.53 | 5.61 | 4.53 | 1.54 | 0.41 | 6.01 | 5.73 |
| Ghips; anhidrit; ipsos | 13.34 | 7.48 | 4.94 | 6.23 | 5.00 | 0.08 | 0.03 | 0.04 | 0.02 | 0.02 |
| VI. Produse ale industriei chimice, din care: | 2.23 | 2.35 | 1.39 | 1.82 | 1.19 | 64.84 | 57.60 | 55.35 | 77.81 | 92.44 |
| Produse cosmetice și de parfumerie | | | | | | | | | | |
| Săpunuri; detergenți, preparate pentru spălat și curățat | 0.08 | 0.24 | 0.17 | 0.12 | 0.02 | 20.55 | 18.84 | 18.44 | 20.74 | 18.40 |
| Medicamente | 0.45 | 0.38 | 0.08 | 0.12 | 0.05 | 5.46 | 6.07 | 5.96 | 7.97 | 9.40 |
| Insecticide, rodenticide, ierbicide, dezinfectanți | 0.03 | | | 0.13 | 0.04 | 3.81 | 2.34 | 2.09 | 2.90 | 2.57 |
| Carbonați; percarbonați; carbonat de amoniu tehnic | | | | | | 0.08 | 4.82 | 2.71 | 4.01 | 1.20 |
| VII. Materiale plastice, cauciuc și articole din acestea, din care: | 6.01 | 4.51 | 3.54 | 3.11 | 2.18 | 52.83 | 29.77 | 41.82 | 59.95 | 54.71 |
| Tuburi, țevi, furtunuri și accesorii ale acestora | | 0.04 | 0.03 | | 0.08 | 11.36 | 6.12 | 8.74 | 9.12 | 10.59 |
| Materiale plastice în forme primare | 1.03 | 0.54 | 0.82 | 0.67 | 0.45 | 15.15 | 7.65 | 10.93 | 13.21 | 9.63 |
| Anvelope pneumatice noi, din cauciuc | 0.62 | 2.08 | 0.30 | 0.03 | 0.13 | 5.37 | 1.85 | 4.84 | 13.71 | 7.99 |
| Plăci, folii, pelicule, benzi și lame din material plastic | 0.26 | 0.29 | 0.15 | 0.13 | 0.08 | 4.33 | 2.20 | 3.14 | 5.66 | 6.69 |
| Articole de transport sau de ambalare din materiale plastice | 3.13 | 0.64 | 1.39 | 1.29 | 1.01 | 3.43 | 2.59 | 3.22 | 4.66 | 4.58 |
| VIII. Piei brute, tăbăcite, blănuri și produse din acestea, din care: | 8.45 | 6.35 | 0.19 | 0.63 | 0.43 | 4.68 | 4.33 | 5.67 | 7.98 | 7.12 |
| Piei finite prelucrate după tăbăcire sau uscare | | 0.02 | | 0.04 | | 3.58 | 3.69 | 5.12 | 6.93 | 6.26 |
| IX. Lemn, plută și articole din acestea (fără mobilier), din care: | 0.71 | 0.61 | 0.93 | 0.62 | 0.81 | 10.47 | 8.62 | 13.69 | 18.16 | 19.82 |
| Plăci aglomerate și panouri similare | | | | | | 6.89 | 6.35 | 8.83 | 13.53 | 15.64 |
| X. Pastă de lemn, hârtie, carton și articole din acestea, din care: | 7.11 | 3.37 | 3.54 | 4.69 | 4.39 | 13.73 | 12.32 | 15.46 | 19.72 | 17.60 |
| Hârtie și carton; articole din pastă de celuloză, din hârtie sau carton | 4.45 | 1.46 | 2.01 | 3.07 | 2.59 | 7.33 | 7.12 | 10.58 | 12.91 | 12.21 |

| | Export | | | | | Import | | | | |
|--|--------------|--------------|---------------|---------------|---------------|---------------|---------------|---------------|---------------|---------------|
| | 2008 | 2009 | 2010 | 2011 | 2012 | 2008 | 2009 | 2010 | 2011 | 2012 |
| Cărți, ziare, ilustrate imprimate și alte produse ale industriei poligrafice | 2.41 | 1.45 | 1.17 | 1.35 | 1.41 | 5.53 | 5.20 | 4.87 | 6.79 | 5.36 |
| XI. Materii textile și articole din acestea, din care: | 48.50 | 26.52 | 18.85 | 28.03 | 16.50 | 39.19 | 23.56 | 20.66 | 29.06 | 18.48 |
| Îmbrăcăminte și accesorii de îmbrăcăminte | 42.57 | 22.20 | 15.11 | 24.29 | 12.78 | 13.62 | 8.53 | 8.00 | 8.62 | 7.24 |
| Covoare și alte acoperitoare de podea din materiale textile | 3.44 | 2.96 | 2.49 | 1.92 | 2.26 | 0.06 | 0.89 | 1.56 | 1.30 | 1.07 |
| Filamente sintetice | 0.57 | 0.17 | 0.22 | 0.51 | 0.10 | 2.17 | 1.01 | 0.97 | 2.97 | 1.81 |
| Vată, pîslă și materiale nețesute | 0.08 | 0.03 | | 0.05 | 0.06 | 0.99 | 1.03 | 1.14 | 1.62 | 1.46 |
| XII. Încălțăminte, pălării, umbrele și articole similare, din care: | 28.64 | 9.53 | 11.80 | 22.06 | 19.98 | 8.03 | 5.29 | 5.37 | 9.64 | 5.98 |
| Încălțăminte, ghetre și articole similare | 18.46 | 2.08 | 3.56 | 10.92 | 10.20 | 4.01 | 3.39 | 3.05 | 2.09 | 1.94 |
| Părți de încălțăminte | 10.07 | 7.43 | 8.24 | 11.03 | 9.73 | 3.89 | 1.77 | 2.17 | 7.38 | 3.87 |
| XIII. Articole din piatră, ipsos, ciment, ceramică, sticlă și din materiale similare, din care: | 19.89 | 10.33 | 11.30 | 14.12 | 9.09 | 12.76 | 7.29 | 11.50 | 16.79 | 19.92 |
| Articole din piatră, ipsos, ciment, azbest, mică sau din materiale similare | 1.53 | 0.61 | 0.57 | 0.81 | 0.44 | 4.09 | 1.60 | 4.03 | 4.89 | 7.98 |
| Damigene, borcane și alte recipiente din sticlă | 12.37 | 7.86 | 9.20 | 11.48 | 7.47 | 0.75 | 0.08 | 0.08 | 0.14 | 0.73 |
| Produse ceramice | 5.85 | 1.72 | 1.46 | 1.61 | 1.01 | 4.18 | 2.70 | 3.07 | 6.93 | 5.49 |
| Geam în foi sau în plăci | 0.06 | 0.06 | | | | 1.98 | 1.85 | 2.59 | 2.92 | 3.12 |
| XIV. Perle, pietre prețioase sau semiprețioase, metale placate și articole din acestea, imitații de bijuterii, monede | | 0.01 | | | | 0.13 | 0.29 | 0.24 | 0.26 | 0.23 |
| XV. Metale comune și articole din acestea, din care: | 16.72 | 4.76 | 5.20 | 8.49 | 5.94 | 51.97 | 21.20 | 36.93 | 43.54 | 56.18 |
| Construcții și părți de construcții din fontă, din fier sau din oțel | 4.67 | 2.76 | 3.60 | 2.68 | 1.84 | 8.55 | 4.59 | 6.41 | 9.71 | 10.12 |
| Produse laminate plate, din fier sau din oțeluri nealiat | 0.33 | 0.10 | 0.14 | 0.22 | 0.07 | 1.57 | 2.69 | 5.66 | 6.23 | 9.76 |
| Tuburi, țevi, profile tubulare din fontă, fier sau oțel | 0.62 | 0.39 | 0.50 | 2.39 | 0.71 | 8.49 | 0.74 | 1.28 | 3.61 | 9.33 |
| Brice, aparate de ras și lamele de ras | 0.05 | | 0.06 | | | 2.61 | 1.46 | 3.68 | 4.11 | 3.44 |
| Aluminiu și articole din aluminiu | 0.35 | 0.06 | 0.03 | 0.05 | 0.31 | 12.91 | 2.05 | 3.36 | 3.85 | 3.30 |
| Bare și tije din fier sau oțeluri nealiat | 9.32 | 0.06 | 0.02 | 0.12 | 0.05 | 0.31 | 0.22 | 1.01 | 1.53 | 2.85 |
| XVI. Mașini și aparate, echipamente electrice; aparate de înregistrat sau de reprodus sunetul și imaginile, din care: | 99.43 | 99.63 | 104.55 | 154.81 | 181.74 | 140.77 | 105.89 | 121.71 | 168.61 | 139.93 |
| Fire, cabluri și alte conductoare electrice izolate | 89.81 | 88.80 | 88.22 | 135.85 | 162.43 | 47.22 | 38.32 | 39.57 | 70.33 | 48.45 |
| Piese izolante | 0.32 | 0.10 | 0.11 | 0.12 | 0.31 | 19.67 | 19.56 | 20.31 | 18.41 | 13.26 |
| Aparatura pentru comutarea, tăierea, protecția, racordarea sau conectarea circuitelor electrice | 0.06 | 0.05 | 0.03 | 0.53 | 1.33 | 11.53 | 12.32 | 12.27 | 11.01 | 10.58 |
| Aparate telefonice | 0.16 | 0.27 | 0.04 | 0.06 | 0.12 | 4.33 | 4.40 | 5.68 | 3.26 | 5.34 |
| Încălziitoare de apă; a localurilor, solului sau pentru utilizări similare; aparate electrotermice | 1.84 | 2.24 | 3.74 | 5.35 | 4.83 | 1.77 | 1.27 | 1.05 | 1.27 | 1.13 |
| Frigidere, congelatoare și alte echipamente pentru producerea frigului | 0.08 | 0.06 | 0.03 | 0.06 | 0.02 | 5.85 | 2.18 | 2.78 | 4.85 | 4.03 |
| Aparate electrice de semnalizare acustică sau vizuală | | | | 0.72 | 3.84 | 0.27 | 0.06 | 0.21 | 0.40 | 0.47 |
| Cazane pentru încălzire centrală | | 0.03 | 0.03 | 0.07 | 0.02 | 3.97 | 2.41 | 3.22 | 4.21 | 3.81 |
| Mașini automate de prelucrare a datelor și parti ale acestora | | 0.11 | | 0.17 | 0.17 | 2.14 | 0.83 | 1.99 | 3.06 | 3.94 |
| XVII. Vehicule, aeronave, vase și echipamente auxiliare de transport, din care: | 1.94 | 1.30 | 0.51 | 5.22 | 5.88 | 49.11 | 16.11 | 15.60 | 40.14 | 42.03 |
| Autoturisme și alte autovehicule pentru transportul persoanelor | 0.02 | 0.05 | | | | 33.38 | 10.08 | 9.72 | 20.41 | 17.14 |
| Părți și accesorii de autovehicule | 0.13 | 0.10 | 0.12 | 0.16 | 0.13 | 1.50 | 0.59 | 0.69 | 11.02 | 16.91 |
| Tractoare | 1.46 | 0.98 | 0.20 | 1.59 | 2.32 | 9.25 | 3.90 | 3.42 | 5.88 | 4.66 |
| Autovehicule pentru utilizări speciale | 0.03 | 0.03 | 0.09 | 0.49 | 2.59 | 1.13 | 0.02 | 0.18 | | 0.72 |

| | Export | | | | | Import | | | | |
|---|--------------|--------------|--------------|--------------|--------------|--------------|--------------|--------------|--------------|--------------|
| | 2008 | 2009 | 2010 | 2011 | 2012 | 2008 | 2009 | 2010 | 2011 | 2012 |
| XVIII. Instrumente și aparate optice, fotografice, cinematografice, medico-chirurgicale; ceasornicărie; instrumente muzicale; părți și accesorii ale acestora, din care: | 0.66 | 0.31 | 0.46 | 0.41 | 0.66 | 6.35 | 7.31 | 7.83 | 11.96 | 11.78 |
| Instrumente și aparate optice, fotografice sau cinematografice, medico-chirurgicale | 0.65 | 0.31 | 0.45 | 0.41 | 0.66 | 5.95 | 7.05 | 7.65 | 11.62 | 11.59 |
| Altele, din care: | 18.03 | 13.29 | 12.84 | 14.05 | 16.28 | 46.35 | 27.96 | 26.47 | 35.75 | 35.33 |
| Mobilă | 8.07 | 4.34 | 4.89 | 7.19 | 7.23 | 34.40 | 17.57 | 17.11 | 24.26 | 24.42 |
| Jucării | 8.22 | 7.96 | 7.63 | 6.34 | 8.87 | 6.62 | 7.69 | 4.74 | 5.25 | 6.75 |

Sursa: BNS (fără tranzacțiile efectuate de persoane fizice, selecții la import după principiul țării de livrare)

Anexa 25. Comerțul exterior cu Ucraina pe principalele categorii de mărfuri conform Sistemului Armonizat

milioane USD

| | Export | | | | | Import | | | | |
|---|---------------|--------------|--------------|---------------|---------------|---------------|---------------|---------------|---------------|---------------|
| | 2008 | 2009 | 2010 | 2011 | 2012 | 2008 | 2009 | 2010 | 2011 | 2012 |
| TOTAL | 142.77 | 81.39 | 91.59 | 152.99 | 122.40 | 923.49 | 522.72 | 608.71 | 816.57 | 749.12 |
| I. Animale vii și produse ale regnului animal, din care: | 0.60 | 0.15 | 0.09 | 0.65 | 0.12 | 10.79 | 7.75 | 12.92 | 26.01 | 28.88 |
| Carne și organe comestibile ale păsărilor | | | | | | | | 3.26 | 10.21 | 11.69 |
| Lapte și produse lactate | | | 0.08 | 0.65 | 0.09 | 3.58 | 2.07 | 3.21 | 8.91 | 8.76 |
| II. Produse ale regnului vegetal, din care: | 24.20 | 16.05 | 14.98 | 44.38 | 24.90 | 40.71 | 30.77 | 24.19 | 34.65 | 33.74 |
| Semințe de floarea-soarelui | 3.83 | 5.41 | 7.28 | 26.35 | 16.36 | 0.51 | 0.16 | 1.56 | 0.21 | 0.09 |
| Făina de grâu sau meslin | | | | | | 20.52 | 13.74 | 10.51 | 16.71 | 16.04 |
| Boabe de soia | 3.73 | 2.14 | 2.32 | 5.59 | 5.16 | 1.09 | 4.82 | 0.54 | | 0.04 |
| Banane | | | | | | 2.46 | 1.10 | 0.72 | 2.66 | 3.96 |
| Orez | | | | | | 1.69 | 0.38 | 0.66 | 1.11 | 3.57 |
| III. Grăsimi și uleiuri animale sau vegetale, din care: | 3.71 | 17.66 | 5.26 | 1.06 | | 7.48 | 5.32 | 7.86 | 10.27 | 12.37 |
| Margarină; amestecuri sau preparate alimentare din grăsimi | | | | | | 4.07 | 3.36 | 5.83 | 8.33 | 6.89 |
| Uleiuri din semințe de floarea-soarelui | 3.67 | 13.07 | 5.25 | 1.06 | | 1.27 | 1.33 | 0.54 | 0.64 | 4.16 |
| Ulei de palmier și fracțiunile lui | | | | | | 1.50 | 0.41 | 1.27 | 1.16 | 1.16 |
| IV. Produse alimentare, băuturi, tutun, din care: | 49.44 | 21.79 | 32.57 | 46.12 | 43.71 | 143.32 | 134.43 | 138.62 | 157.94 | 155.90 |
| Țigări de foi, trabucuri și țigarete | 0.02 | | 0.01 | 0.27 | 7.38 | 51.63 | 69.00 | 62.65 | 66.66 | 57.88 |
| Alcool etilic nendenaturat; distilate, rachiuuri, lichioruri și alte băuturi spirtoase | 11.22 | 3.70 | 7.96 | 9.57 | 16.83 | 2.40 | 1.98 | 2.41 | 2.90 | 2.78 |
| Produse de brutărie, de patiserie și biscuiți | 0.01 | | | | | 12.77 | 10.96 | 13.25 | 16.23 | 16.57 |
| Ciocolată și alte preparate care conțin cacao | 0.05 | 0.24 | 0.05 | 0.07 | 0.07 | 11.45 | 9.26 | 12.05 | 13.92 | 12.62 |
| Vin din struguri proaspeți | 32.24 | 9.76 | 15.91 | 22.11 | 12.19 | 0.01 | 0.07 | 0.12 | 0.03 | 0.02 |
| Ape, inclusiv cele minerale și gazeificate, și alte băuturi nealcoolice | 0.17 | 0.05 | 0.02 | | 0.15 | 8.14 | 6.61 | 6.26 | 7.14 | 10.27 |
| Bere fabricată din malț | | | | 0.02 | 0.03 | 12.48 | 7.66 | 4.50 | 7.03 | 9.91 |
| Extracte, esențe de cafea, de ceai sau de mate | | | 0.03 | | | 3.20 | 3.38 | 5.38 | 6.03 | 9.86 |
| Sosuri; compoziții din condimente; muștar | | | 0.02 | | | 4.99 | 4.35 | 5.04 | 6.53 | 6.58 |
| Zahăr și produse zaharoase | | 0.09 | | 0.59 | 0.15 | 6.16 | 3.79 | 4.73 | 4.69 | 4.16 |
| Reziduuri și deșeuri ale industriei alimentare, nutrețuri pentru animale | 2.48 | 2.70 | 1.45 | 4.01 | 0.54 | 9.18 | 1.17 | 2.58 | 3.99 | 2.40 |
| Sucuri de fructe și sucuri de legume | 1.07 | 0.79 | 3.93 | 4.28 | 1.81 | 3.03 | 1.89 | 1.38 | 1.41 | 1.17 |
| V. Produse minerale, din care: | 10.06 | 0.62 | 0.14 | 6.16 | 0.33 | 285.05 | 77.53 | 126.14 | 194.86 | 162.59 |
| Uleiuri din petrol sau din minerale bituminoase | 0.09 | 0.23 | 0.02 | 6.13 | | 100.57 | 45.45 | 80.86 | 118.51 | 71.08 |
| Energie electrică | | | | | | 137.96 | 0.36 | 2.11 | 40.73 | 57.03 |
| Huilă; brichete și combustibili solizi din huilă | | | | | | 17.08 | 8.67 | 19.24 | 23.27 | 21.81 |
| Sare; sulf, pământuri și pietre; ipsos, var și ciment | 9.90 | 0.08 | | 0.02 | 0.33 | 6.45 | 10.94 | 8.77 | 6.62 | 9.92 |
| VI. Produse ale industriei chimice, din care: | 5.51 | 4.56 | 7.10 | 6.44 | 10.62 | 58.48 | 39.54 | 42.99 | 62.88 | 53.19 |
| Medicamente | 4.71 | 4.23 | 6.67 | 5.70 | 10.12 | 11.35 | 12.56 | 12.61 | 14.40 | 13.53 |
| Îngrășăminte | | | | | 0.01 | 5.69 | 2.28 | 3.56 | 12.84 | 13.43 |
| Insecticide, erbicide, dezinfectanți și similare | 0.02 | 0.02 | 0.02 | | 0.01 | 12.04 | 7.19 | 8.35 | 15.18 | 7.19 |
| Extracte tanante sau colorante; tanini și derivații lor; pigmenți și alte substanțe colorante | 0.04 | 0.11 | 0.05 | 0.35 | 0.08 | 6.95 | 4.41 | 5.09 | 5.51 | 5.23 |
| Produse cosmetice și de parfumerie | | | 0.01 | 0.22 | 0.12 | 3.83 | 3.70 | 4.02 | 4.51 | 4.21 |
| Carbonați; percarbonați; carbonat de amoniu tehnic | | | | | | 8.21 | 1.68 | 1.85 | 2.77 | 2.81 |
| VII. Materiale plastice, cauciuc și articole din acestea, din care: | 1.93 | 3.99 | 3.36 | 5.90 | 3.52 | 40.15 | 24.91 | 27.76 | 37.14 | 30.24 |
| Articole de transport sau de ambalare din materiale plastice | 0.62 | 1.52 | 1.08 | 3.39 | 2.12 | 9.46 | 5.32 | 6.51 | 10.09 | 7.90 |
| Plăci, folii, pelicule, benzi și lame din material plastic | 0.20 | 1.81 | 1.59 | 1.27 | 0.17 | 9.95 | 7.09 | 6.66 | 7.32 | 6.90 |
| Monofilamente, inele, tije, bare și profile, din material plastic | 0.43 | | | | | 2.92 | 1.09 | 2.20 | 2.06 | 4.18 |

| | Export | | | | | Import | | | | |
|--|--------------|-------------|-------------|--------------|-------------|---------------|--------------|--------------|--------------|--------------|
| | 2008 | 2009 | 2010 | 2011 | 2012 | 2008 | 2009 | 2010 | 2011 | 2012 |
| Anvelope pneumatice noi, din cauciuc | 0.01 | | | 0.96 | 0.32 | 3.43 | 1.92 | 2.75 | 3.06 | 1.92 |
| VIII. Piele brute, tăbăcite, blănuri și produse din acestea | 0.03 | 0.19 | 0.29 | 1.32 | 1.25 | 2.21 | 4.85 | 0.75 | 0.88 | 0.84 |
| IX. Lemn, plută și articole din acestea (fără mobilier), din care: | 0.21 | 0.05 | 0.13 | 0.12 | 0.26 | 28.01 | 22.31 | 24.26 | 30.89 | 30.37 |
| Lemn tăiat sau cioplit longitudinal, spintecat, geluit, șlefuit | | | | | | 14.19 | 12.73 | 12.54 | 15.54 | 14.19 |
| Plăci aglomerate și panouri similare | | | | | | 2.97 | 3.10 | 4.18 | 6.77 | 6.59 |
| Lemn brut, cojit, curățat de ramuri sau ecarisat | | | | | | 5.90 | 3.51 | 4.11 | 3.06 | 3.51 |
| X. Pastă de lemn, hârtie, carton și articole din acestea, din care: | 3.90 | 1.14 | 2.00 | 3.37 | 3.03 | 22.86 | 16.45 | 16.67 | 20.80 | 20.98 |
| Hârtii de tipul celor uz casnic, de toaletă, de uz igienic sau spitalicesc | | | | | | 4.60 | 3.95 | 4.00 | 4.02 | 4.81 |
| Lăzi, cutii, saci, pungi, cornete și alte ambalaje din hârtie, carton, vată de celuloză | 0.19 | 0.06 | 0.10 | 0.27 | 0.39 | 2.56 | 2.30 | 2.12 | 3.10 | 3.74 |
| Hârtie sau carton reciclabile | 0.33 | 0.42 | 1.19 | 1.55 | 1.13 | 0.72 | | | | |
| XI. Materii textile și articole din acestea, din care: | 11.93 | 4.75 | 5.15 | 6.63 | 5.42 | 9.34 | 8.14 | 7.01 | 7.84 | 8.16 |
| Îmbrăcăminte și accesorii de îmbrăcăminte | 0.67 | 1.17 | 0.81 | 1.43 | 0.15 | 4.20 | 3.70 | 2.55 | 3.93 | 3.92 |
| Covoare și alte acoperitoare de podea din materiale textile, țesute, fără smocuri sau șuvițe | 8.02 | 2.84 | 2.93 | 2.84 | 2.61 | 1.42 | 1.11 | 1.18 | 1.14 | 0.85 |
| Fibre sintetice sau artificiale discontinue | 2.71 | 0.03 | 0.31 | 0.91 | 1.58 | 0.74 | 0.83 | 0.66 | 0.44 | 0.43 |
| XII. Încălțăminte, pălării, umbrele și articole similare, din care: | 0.41 | 0.94 | 0.90 | 0.87 | 0.86 | 4.48 | 3.64 | 2.03 | 2.63 | 2.89 |
| Încălțăminte, ghetre și articole similare; părți ale acestor articole | 0.38 | 0.92 | 0.88 | 0.80 | 0.86 | 3.74 | 2.85 | 1.78 | 2.25 | 2.41 |
| XIII. Articole din piatră, ipsos, ciment, ceramică, sticlă și din materiale similare, din care: | 6.16 | 1.83 | 2.42 | 4.32 | 5.39 | 30.90 | 25.00 | 28.69 | 38.47 | 31.88 |
| Articole din ipsos, ciment, beton, azbociment, celulozociment sau similare | 0.80 | 0.01 | 0.02 | 0.59 | 0.47 | 15.00 | 11.99 | 12.77 | 17.34 | 12.66 |
| Plăci și dale pentru pavaj sau pentru acoperit; din ceramică | 0.65 | 0.03 | | | | 6.70 | 6.38 | 7.57 | 12.03 | 11.39 |
| Damigene, borcane și alte recipiente, din sticlă | 4.56 | 1.78 | 2.38 | 3.68 | 4.82 | 2.80 | 2.63 | 3.30 | 3.05 | 2.55 |
| Chiuvețe, lavoare, cazi de baie, și articole similare fixe din ceramică, pentru uz sanitar | | | | | | 1.41 | 1.16 | 1.90 | 2.32 | 2.41 |
| XIV. Perle, pietre prețioase sau semiprețioase, metale placate și articole din acestea, imitații de bijuterii, monede | | | | | | 1.44 | 0.84 | 0.68 | 0.97 | 0.90 |
| XV. Metale comune și articole din acestea, din care: | 6.39 | 2.29 | 3.05 | 2.81 | 2.72 | 137.23 | 63.46 | 77.20 | 96.41 | 75.53 |
| Bare și țije din fier sau din oțeluri nealiate | 0.09 | | | | | 34.69 | 9.11 | 18.70 | 26.51 | 19.49 |
| Produse laminate plate, din fier sau din oțeluri nealiate | 0.36 | 0.44 | 1.03 | 0.65 | 0.51 | 26.97 | 11.73 | 12.55 | 17.36 | 12.26 |
| Țevi, tuburi și profile tubulare, din fontă, fier sau din oțel | 0.08 | 0.36 | | 0.14 | | 25.75 | 14.37 | 15.04 | 16.58 | 11.15 |
| Profile, din fier sau din oțeluri nealiate | 0.03 | | | 0.09 | 0.04 | 14.23 | 5.75 | 5.47 | 8.60 | 6.83 |
| Sârme, din fier sau din oțeluri nealiate | | 0.02 | | | 0.01 | 5.62 | 4.19 | 4.86 | 5.56 | 3.85 |
| Construcții și părți de construcții din fontă, din fier sau din oțel | 0.10 | 0.21 | 0.12 | 0.10 | 0.02 | 3.14 | 1.27 | 2.42 | 2.00 | 3.10 |
| XVI. Mașini și aparate, echipamente electrice; aparate de înregistrat sau de reprodus sunetul și imaginile, din care: | 7.56 | 2.72 | 7.06 | 12.23 | 7.10 | 69.80 | 36.72 | 45.91 | 62.54 | 65.19 |
| Fire, cabluri și alte conductoare electrice izolate; cabluri de fibre optice | | | | | | 12.57 | 7.48 | 15.13 | 13.64 | 12.06 |
| Mașini, aparate, dispozitive utilaje agricole, avicole, horticoale sau silvicoale | 0.91 | 0.25 | 0.69 | 1.16 | 1.62 | 8.71 | 3.91 | 4.01 | 6.48 | 6.56 |
| Frigidere, congelatoare și alte echipamente pentru producerea frigului | 2.92 | 0.07 | 0.02 | 0.02 | | 6.69 | 2.75 | 5.00 | 4.38 | 5.43 |
| Monitoare și proiectoare; aparate receptoare de televiziune | | | | | | 0.47 | 0.12 | 1.23 | 3.14 | 4.22 |

| | Export | | | | | Import | | | | |
|---|-------------|-------------|-------------|-------------|-------------|--------------|--------------|--------------|--------------|--------------|
| | 2008 | 2009 | 2010 | 2011 | 2012 | 2008 | 2009 | 2010 | 2011 | 2012 |
| Mașini de spălat rufe, inclusiv cele cu dispozitiv de uscarea | 0.46 | 0.14 | 0.07 | | | 0.10 | 0.06 | 0.36 | 1.71 | 3.29 |
| Aparate și dispozitive, pentru prelucrarea materialelor prin operații ce implică o schimbare a temperaturii | 0.10 | 0.58 | 0.59 | 1.48 | 1.21 | 1.16 | 0.46 | 0.22 | 1.51 | 1.87 |
| Acumulatori electrice | 0.16 | | 0.01 | | | 2.93 | 1.89 | 2.23 | 2.29 | 1.61 |
| Pompe pentru lichide | 0.45 | 0.12 | 0.40 | 0.80 | 1.09 | 1.06 | 0.72 | 0.88 | 0.73 | 0.87 |
| Transformatoare electrice, convertizoare electrostatice, bobine de reactanță și inductanță | | | | 0.01 | 0.02 | 1.53 | 1.62 | 0.34 | 0.49 | 3.55 |
| XVII. Vehicule, aeronave, vase și echipamente auxiliare de transport, din care: | 1.19 | 1.29 | 5.86 | 7.66 | 9.23 | 10.04 | 4.11 | 5.01 | 9.44 | 16.24 |
| Autoturisme și alte autovehicule pentru transportul persoanelor | 0.41 | 0.58 | 2.10 | 6.94 | 5.91 | 3.65 | 1.04 | 1.11 | 3.81 | 8.68 |
| Vehicule și echipamente pentru căile ferate și părți ale acestora | 0.09 | 0.04 | 0.02 | 0.05 | 2.91 | 1.75 | 0.40 | 1.14 | 1.55 | 4.73 |
| Părți și accesorii de autovehicule | 0.15 | 0.54 | 3.43 | 0.09 | 0.02 | 1.91 | 1.19 | 1.33 | 1.64 | 1.21 |
| XVIII. Instrumente și aparate optice, fotografice, cinematografice, medico-chirurgicale; ceasornicărie; instrumente muzicale; părți și accesorii ale acestora, din care: | 4.25 | 0.47 | 0.90 | 2.24 | 2.20 | 2.30 | 2.31 | 2.30 | 2.44 | 2.59 |
| Contoare de gaz, de lichide sau de electricitate | 3.60 | 0.11 | 0.43 | 1.47 | 1.56 | 0.28 | 0.14 | 0.48 | 0.72 | 1.02 |
| Altele, din care: | 5.29 | 0.90 | 0.33 | 0.71 | 1.74 | 18.90 | 14.64 | 17.72 | 19.51 | 16.64 |
| Mobilă | 4.99 | 0.73 | 0.18 | 0.30 | 1.23 | 15.97 | 12.24 | 15.25 | 16.40 | 14.35 |

Sursa: BNS (fără tranzacțiile efectuate de persoane fizice, selecții la import după principiul țării de livrare)

Anexa 26. Comerțul exterior cu Germania pe principalele categorii de mărfuri conform Sistemului Armonizat

milioane USD

| | Export | | | | | Import | | | | |
|--|--------------|--------------|--------------|---------------|--------------|---------------|---------------|---------------|---------------|---------------|
| | 2008 | 2009 | 2010 | 2011 | 2012 | 2008 | 2009 | 2010 | 2011 | 2012 |
| TOTAL | 63.77 | 75.46 | 75.43 | 106.48 | 70.20 | 366.88 | 231.58 | 278.91 | 417.51 | 415.67 |
| I. Animale vii și produse ale regnului animal, din care: | 0.13 | 0.03 | | 0.37 | 0.84 | 3.29 | 3.53 | 8.56 | 9.30 | 14.36 |
| Carne de porcine | | | | | | 0.87 | 0.82 | 2.18 | 3.18 | 5.10 |
| Ouă de păsări | | | | | | | | | 1.14 | 2.81 |
| Lapte și produse lactate | | | | | | 1.39 | 1.33 | 2.28 | 2.12 | 2.56 |
| Miere naturală | 0.03 | | | 0.35 | 0.81 | | | | | |
| II. Produse ale regnului vegetal, din care: | 5.49 | 18.65 | 11.83 | 21.56 | 7.72 | 10.54 | 4.33 | 7.61 | 8.98 | 9.13 |
| Nuci, alune | 3.84 | 3.52 | 5.18 | 8.84 | 5.68 | 0.05 | 0.21 | 0.06 | 0.17 | 0.40 |
| Semințe, fructe și spori, pentru înșămânțat | 0.03 | | 0.03 | | | 2.07 | 1.23 | 2.82 | 3.70 | 3.44 |
| Semințe de floarea-soarelui | 0.31 | 1.76 | 2.86 | 5.43 | 1.70 | | | | | |
| Seve și extracte vegetale; substanțe pectice, pectinați și pectați | | | | | | 4.34 | 0.33 | 1.12 | 1.00 | 1.17 |
| III. Grăsimi și uleiuri animale sau vegetale | 0.39 | 0.29 | 0.12 | | | 0.11 | 0.19 | 0.60 | 1.24 | 0.74 |
| IV. Produse alimentare, băuturi, tutun, din care: | 10.12 | 14.50 | 11.03 | 14.20 | 11.02 | 8.91 | 7.37 | 10.50 | 15.35 | 23.37 |
| Alcool etilic nedenanurat; distilate, rachiuuri, lichioruri și alte băuturi spirtoase | 0.28 | 2.59 | 1.16 | 1.82 | 0.87 | 0.82 | 0.97 | 3.13 | 5.90 | 11.74 |
| Sucuri de fructe și de legume | 4.78 | 6.05 | 5.27 | 7.33 | 6.05 | 0.13 | 0.04 | 0.10 | 0.07 | 0.17 |
| Țigări de foi, trabucuri și țigarete | | | | | | 0.79 | 0.85 | 0.83 | 1.50 | 2.23 |
| Vin din struguri proaspeți; must din struguri | 1.50 | 1.63 | 1.36 | 1.21 | 1.08 | 0.18 | 0.25 | 0.31 | 0.24 | 0.26 |
| Ciocolată și alte preparate alimentare care conțin cacao | | | | | | 0.52 | 0.31 | 0.49 | 0.77 | 1.03 |
| V. Produse minerale, din care: | | | | | | 3.28 | 2.32 | 2.94 | 3.69 | 1.99 |
| Uleiuri din petrol sau din minerale bituminoase | | | | | | 2.71 | 2.05 | 2.60 | 3.17 | 1.55 |
| VI. Produse ale industriei chimice, din care: | 0.33 | 0.30 | 0.54 | 0.46 | 1.14 | 35.41 | 33.79 | 37.83 | 51.46 | 52.77 |
| Medicamente | | 0.02 | 0.05 | 0.12 | 0.03 | 38.12 | 35.84 | 40.43 | 54.63 | 54.32 |
| Insecticide, rodenticide, fungicide, erbicide, dezinfectanți și produse similare | 0.15 | | 0.03 | 0.03 | 0.02 | 3.22 | 2.88 | 4.47 | 7.60 | 12.56 |
| Produse cosmetice și de parfumerie | | | | | 0.01 | 4.11 | 2.85 | 3.36 | 3.67 | 4.66 |
| Reactivi de diagnostic sau de laborator | | | | | | 0.70 | 0.62 | 1.02 | 1.16 | 1.32 |
| VII. Materiale plastice, cauciuc și articole din acestea, din care: | 0.05 | 0.31 | 0.33 | 0.68 | 0.55 | 25.27 | 14.41 | 17.01 | 26.74 | 27.40 |
| Materiale plastice în forme primare | | | | | | 10.27 | 4.45 | 5.44 | 7.86 | 8.93 |
| Articole din cauciuc vulcanizat, nedurificat | | | | | | 1.88 | 1.85 | 2.33 | 5.46 | 5.61 |
| Plăci, folii, benzi și lame din material plastic | | | | | | 4.08 | 2.48 | 2.75 | 3.54 | 3.34 |
| VIII. Piei brute, tăbăcite, blănuri și produse din acestea | 0.01 | 1.15 | 2.66 | 2.81 | 3.22 | 3.98 | 0.71 | 1.26 | 1.09 | 1.31 |
| Valize, geamantane, mape, huse din piele | 0.01 | 1.12 | 2.66 | 2.80 | 3.22 | 0.59 | 0.27 | 0.31 | 0.41 | 0.47 |
| IX. Lemn, plută și articole din acestea (fără mobilier), din care: | 0.01 | 0.04 | 0.04 | 0.19 | 0.18 | 3.08 | 2.42 | 2.40 | 2.80 | 2.01 |
| Panouri fibrolemnoase sau din alte materiale lemnoase | | | | | | 1.85 | 2.05 | 1.78 | 1.98 | 1.29 |
| X. Pastă de lemn, hârtie, carton și articole din acestea, din care: | | 0.01 | | 0.01 | | 6.01 | 5.47 | 5.98 | 7.13 | 6.29 |
| Hârtii tapet și hârtii similare pentru acoperit pereții; hârtie transparentă pentru ferestre | | | | | | 1.44 | 1.74 | 1.92 | 2.45 | 2.15 |
| Hârtii și cartoane cretate | | | | | | 1.54 | 1.14 | 1.61 | 1.49 | 1.06 |
| XI. Materii textile și articole din acestea, din care: | 27.32 | 21.93 | 21.96 | 28.48 | 23.64 | 28.22 | 23.14 | 21.23 | 27.47 | 31.42 |
| Articole și accesorii de îmbrăcăminte, altele decât tricotate sau croșetate | 25.55 | 19.59 | 20.43 | 25.05 | 20.50 | 2.12 | 1.34 | 1.08 | 1.20 | 0.98 |
| Îmbrăcăminte purtată sau uzată și alte articole purtate sau uzate | 0.02 | 0.03 | | 0.01 | 0.02 | 2.08 | 2.35 | 2.78 | 5.14 | 6.87 |
| Lână, păr fin sau grosier de animale | | | | 0.03 | 0.03 | 4.11 | 3.97 | 2.20 | 3.03 | 5.86 |
| Fibre sintetice sau artificiale discontinue | 0.02 | | 0.02 | | | 3.56 | 4.27 | 2.83 | 3.92 | 4.06 |
| Bumbac | 0.02 | 0.02 | | 0.02 | | 3.38 | 2.39 | 2.95 | 3.45 | 3.29 |
| Filamente sintetice | 0.06 | 0.04 | | | 0.03 | 3.87 | 2.98 | 3.39 | 3.52 | 2.29 |
| XII. Încălțăminte, pălării, umbrele și articole similare, din care: | 2.38 | 2.94 | 2.05 | 1.14 | 1.18 | 2.67 | 1.07 | 0.88 | 1.25 | 2.22 |

| | Export | | | | | Import | | | | |
|---|--------------|-------------|--------------|--------------|--------------|--------------|--------------|--------------|---------------|---------------|
| | 2008 | 2009 | 2010 | 2011 | 2012 | 2008 | 2009 | 2010 | 2011 | 2012 |
| Încălțăminte, ghetre și articole similare | 2.37 | 2.94 | 1.35 | 1.06 | 1.18 | 0.67 | 0.91 | 0.79 | 1.15 | 2.05 |
| XIII. Articole din piatră, ipsos, ciment, ceramică, sticlă și din materiale similare, din care: | 0.05 | 0.01 | 0.03 | 0.02 | | 5.32 | 2.94 | 2.46 | 3.86 | 3.17 |
| Produce ceramice | | | | | | 3.11 | 0.98 | 0.82 | 2.08 | 1.29 |
| Sticlă și articole din sticlă | 0.05 | 0.01 | 0.03 | 0.02 | | 1.33 | 1.41 | 1.06 | 1.09 | 1.18 |
| XIV. Perle, pietre prețioase sau semiprețioase, metale placate și articole din acestea, imitații de bijuterii, monede | 0.15 | | | 0.03 | 0.01 | 0.57 | 0.39 | 0.49 | 0.70 | 0.66 |
| XV. Metale comune și articole din acestea, din care: | 15.28 | 7.03 | 18.59 | 33.57 | 16.65 | 14.76 | 11.92 | 11.58 | 14.15 | 14.05 |
| Deșeuri și resturi de cupru | 11.19 | 3.64 | 15.22 | 31.24 | 15.02 | | | | 0.18 | |
| Articole din fontă, fier sau oțel | 1.53 | 2.80 | 1.41 | 0.35 | 0.61 | 7.23 | 3.76 | 3.00 | 4.17 | 4.52 |
| Aluminiu și articole din aluminiu | 0.90 | 0.14 | 0.02 | 0.09 | 0.04 | 1.42 | 2.32 | 1.29 | 2.17 | 2.38 |
| Unelte și scule, articole de cuțitărie și tacâmuri, din metale comune; părți ale acestora | 0.02 | 0.19 | 0.10 | 0.01 | 0.03 | 1.48 | 0.98 | 1.46 | 2.26 | 2.21 |
| XVI. Mașini și aparate, echipamente electrice; aparate de înregistrat sau de reprodus sunetul și imaginile, din care: | 1.18 | 1.99 | 4.48 | 1.36 | 0.76 | 99.47 | 54.25 | 69.64 | 117.15 | 112.64 |
| Piese izolante | | | | | | 0.02 | | 0.02 | 14.28 | 16.52 |
| Aparatura pentru comutarea, tăierea, branșarea, racordarea sau conectarea circuitelor electrice | | | | | | 1.45 | 0.54 | 0.62 | 9.18 | 14.51 |
| Mașini, aparate, dispozitive utilaje agricole, avicole, horticoale sau silvicoale | | 0.03 | | | | 11.14 | 8.76 | 7.94 | 24.26 | 12.44 |
| Mașini automate de prelucrare a datelor și părți ale acestora | 0.02 | | 0.03 | | 0.03 | 4.16 | 3.05 | 5.81 | 3.69 | 7.68 |
| Centrifuge | 0.02 | | | | | 3.61 | 2.44 | 3.20 | 5.16 | 4.97 |
| Aparate telefonice pentru rețele fără fir | | 0.03 | | 0.40 | | 5.59 | 7.74 | 11.04 | 6.72 | 4.45 |
| Fire, cabluri și alte conductoare electrice izolate; cabluri de fibre optice | | 1.40 | | | | 2.16 | 2.37 | 0.62 | 6.09 | 4.31 |
| Monitoare și proiectoare | | | | | | 6.92 | 4.60 | 4.90 | 2.50 | 4.05 |
| XVII. Vehicule, aeronave, vase și echipamente auxiliare de transport, din care: | 0.34 | 5.57 | 0.98 | 0.15 | 1.96 | 90.15 | 46.71 | 61.49 | 95.13 | 89.40 |
| Autoturisme și alte autovehicule pentru transportul persoanelor | 0.03 | 0.35 | 0.12 | | | 39.77 | 24.58 | 29.59 | 43.45 | 45.76 |
| Tractoare | 0.09 | 0.05 | | 0.11 | 0.11 | 21.36 | 7.30 | 10.74 | 21.38 | 17.18 |
| Părți și accesorii de autovehicule | 0.07 | | 0.02 | | 0.03 | 7.00 | 6.85 | 8.09 | 11.30 | 11.71 |
| Autovehicule pentru transportul mărfurilor | | 0.01 | | | | 7.73 | 3.99 | 4.77 | 8.85 | 7.68 |
| Remorci și semiremorci; alte vehicule nepropulsate mecanic; părțile lor | | 4.76 | 0.76 | | 1.68 | 12.09 | 2.82 | 6.08 | 7.83 | 5.55 |
| XVIII. Instrumente și aparate optice, fotografice, cinematografice, medico-chirurgicale; ceasornicărie; instrumente muzicale; părți și accesorii ale acestora, din care: | 0.49 | 0.65 | 0.72 | 1.41 | 1.31 | 18.91 | 12.41 | 11.77 | 21.92 | 15.87 |
| Instrumente și aparate pentru medicina, chirurgie, stomatologie sau medicina veterinară | 0.01 | 0.02 | 0.04 | | 0.19 | 8.73 | 5.70 | 4.76 | 11.49 | 6.14 |
| Aparate cu raze X, alfa, beta sau gama | 0.03 | | 0.01 | | 0.03 | 2.26 | 1.65 | 0.70 | 2.27 | 4.54 |
| Altele, din care: | 0.05 | 0.06 | 0.07 | 0.04 | 0.02 | 6.93 | 4.21 | 4.68 | 8.10 | 6.87 |
| Mobilă | | 0.04 | 0.05 | 0.03 | 0.02 | 1.96 | 1.07 | 1.09 | 1.09 | 1.77 |

Sursa: BNS (fără tranzacțiile efectuate de persoane fizice, selecții la import după principiul țării de livrare)

**Anexa 27. Comerțul exterior cu Belarus pe principalele categorii de mărfuri conform
Sistemului Armonizat**

milioane USD

| | Export | | | | | Import | | | | |
|--|--------------|--------------|--------------|--------------|--------------|---------------|---------------|---------------|---------------|---------------|
| | 2008 | 2009 | 2010 | 2011 | 2012 | 2008 | 2009 | 2010 | 2011 | 2012 |
| TOTAL | 92.66 | 80.79 | 80.28 | 75.64 | 80.73 | 201.57 | 134.17 | 116.58 | 193.07 | 168.22 |
| I. Animale vii și produse ale regnului animal, din care: | 0.02 | 0.01 | 0.20 | 0.07 | 0.45 | 1.67 | 5.49 | 4.64 | 3.39 | 4.85 |
| Lapte și produse lactate | | | | 0.02 | | 1.35 | 5.00 | 4.43 | 3.29 | 4.36 |
| II. Produse ale regnului vegetal, din care: | 15.45 | 16.97 | 16.16 | 15.04 | 11.97 | 1.03 | 1.58 | 2.50 | 4.46 | 3.95 |
| Porumb | 3.65 | 3.36 | 3.48 | 4.33 | 4.61 | | | | 0.07 | 0.06 |
| Legume, plante, rădăcini și tuberculi alimentari | 1.75 | 1.60 | 1.84 | 0.64 | 0.87 | 0.20 | 1.47 | 0.39 | 0.92 | 2.57 |
| Struguri, proaspeți sau uscați | 2.00 | 3.35 | 2.45 | 2.36 | 2.05 | | | | | 0.03 |
| Caise, cireșe, vișine, piersici, prune | 1.89 | 3.02 | 3.72 | 2.71 | 1.68 | | | | | |
| Mere, pere și gutui | 4.20 | 4.13 | 2.61 | 3.19 | 1.40 | | | 0.01 | 0.02 | |
| III. Grăsimi și uleiuri animale sau vegetale, din care: | 4.10 | 2.23 | 1.21 | 0.58 | 0.43 | | | 0.01 | | 0.14 |
| Uleiuri din semințe de floarea-soarelui | 3.95 | 2.23 | 1.21 | 0.58 | 0.43 | | | 0.01 | | |
| IV. Produse alimentare, băuturi, tutun, din care: | 59.00 | 51.31 | 51.66 | 46.93 | 56.19 | 9.15 | 5.41 | 2.15 | 9.58 | 16.58 |
| Vin din struguri proaspeți | 40.53 | 39.85 | 34.15 | 30.31 | 36.38 | 0.61 | 0.23 | 0.03 | 0.06 | |
| Zahăr din trestie sau din sfeclă de zahăr și zaharoză pură | | | | | | 5.65 | 3.82 | 0.46 | 5.44 | 13.10 |
| Alcool etilic nedenaturat; distilate, rachiuuri, lichioruri și alte băuturi spirtoase | 6.09 | 4.14 | 6.70 | 7.88 | 9.42 | 0.50 | | | 2.03 | 1.03 |
| Turte și alte reziduuri solide | 7.98 | 4.55 | 7.68 | 4.52 | 5.58 | | | | | |
| V. Produse minerale, din care: | 2.21 | 0.40 | 2.09 | 4.41 | 3.68 | 119.76 | 79.82 | 53.94 | 97.79 | 77.91 |
| Uleiuri din petrol sau din minerale bituminoase | | | | | | 113.17 | 78.54 | 51.14 | 87.72 | 67.63 |
| Cocs de petrol, bitum de petrol și alte reziduuri de uleiuri din petrol sau din minerale bituminoase | | | | | | 3.80 | 0.87 | 1.94 | 6.52 | 9.18 |
| Ghips; anhidrit; ipsos | 2.18 | 0.40 | 2.09 | 4.35 | 3.54 | | | | | |
| VI. Produse ale industriei chimice, din care: | 5.18 | 3.76 | 3.08 | 2.95 | 2.87 | 6.99 | 4.86 | 4.61 | 6.35 | 4.78 |
| Medicamente, preparate pentru utilizări profilactice sau terapeutice | 4.78 | 3.51 | 2.31 | 2.14 | 2.37 | 4.03 | 1.64 | 1.73 | 1.90 | 1.69 |
| VII. Materiale plastice, cauciuc și articole din acestea, din care: | 0.61 | 0.24 | 0.41 | 0.35 | 0.37 | 8.40 | 9.82 | 11.30 | 10.36 | 11.75 |
| Materiale plastice în forme primare | | | 0.07 | | | 4.39 | 4.83 | 4.74 | 3.98 | 4.84 |
| Anvelope pneumatice noi, din cauciuc | | | | | | 1.03 | 2.78 | 2.98 | 2.58 | 3.15 |
| Plăci, folii, benzi și lame din material plastic | | | | | | 1.87 | 0.88 | 2.01 | 2.08 | 2.14 |
| Articole de transport sau de ambalare din materiale plastice | 0.02 | 0.09 | 0.18 | 0.30 | 0.37 | 0.83 | 1.15 | 1.23 | 1.33 | 1.16 |
| VIII. Piele brute, tăbăcite, blănuri și produse din acestea | 0.04 | 0.37 | 0.07 | 0.17 | 0.47 | 0.04 | 0.18 | 0.19 | 0.54 | 0.42 |
| IX. Lemn, plută și articole din acestea (fără mobilier) | 0.09 | 0.01 | 0.04 | 0.11 | 0.03 | 5.40 | 2.11 | 2.00 | 2.45 | 3.15 |
| X. Pastă de lemn, hârtie, carton și articole din acestea, din care: | 0.01 | 0.02 | 0.08 | 0.20 | 0.03 | 2.15 | 1.68 | 1.95 | 2.23 | 2.44 |
| Hârtie și carton; articole din pastă de celuloza, hârtie sau carton | 0.01 | 0.02 | 0.08 | 0.20 | 0.03 | 1.95 | 1.40 | 1.73 | 2.07 | 2.33 |
| XI. Materii textile și articole din acestea, din care: | 0.40 | 0.51 | 0.39 | 0.30 | 0.03 | 4.51 | 3.37 | 4.62 | 5.84 | 6.67 |
| Îmbrăcăminte și accesorii de îmbrăcăminte | | 0.02 | | 0.03 | | 2.44 | 1.98 | 2.56 | 3.49 | 4.16 |
| XII. Încălțăminte, pălării, umbrele și articole similare | 0.02 | | 0.11 | 0.13 | 0.02 | 0.25 | 0.12 | 0.18 | 0.19 | 0.13 |
| XIII. Articole din piatră, ipsos, ciment, ceramică, sticlă și din materiale similare, din care: | 1.42 | 0.64 | 0.77 | 0.59 | 0.19 | 11.40 | 8.13 | 7.59 | 6.22 | 7.14 |
| Produse ceramice | | | | | | 8.85 | 5.90 | 6.14 | 4.89 | 5.70 |
| Sticlă și articole din sticlă | 1.37 | 0.64 | 0.77 | 0.57 | 0.19 | 2.17 | 1.80 | 1.19 | 1.07 | 1.30 |
| XIV. Perle, pietre prețioase sau semiprețioase, metale placate și articole din acestea, imitații de bijuterii, monede | 0.05 | 0.01 | | | | | | | | |
| XV. Metale comune și articole din acestea, din care: | 0.10 | 0.08 | 0.96 | 1.37 | 0.93 | 6.13 | 2.54 | 4.11 | 3.71 | 4.59 |
| Aluminiu și articole din aluminiu | | | | | 0.13 | 0.97 | 0.68 | 0.74 | 1.40 | 2.04 |
| Articole din fontă, fier sau oțel | 0.09 | 0.06 | 0.87 | 1.26 | 0.35 | 2.57 | 1.45 | 1.77 | 1.90 | 1.52 |

| | Export | | | | | Import | | | | |
|--|-------------|-------------|-------------|-------------|-------------|--------------|-------------|-------------|--------------|--------------|
| | 2008 | 2009 | 2010 | 2011 | 2012 | 2008 | 2009 | 2010 | 2011 | 2012 |
| XVI. Mașini și aparate, echipamente electrice; aparate de înregistrat sau de reprodus sunetul și imaginile, din care: | 1.83 | 2.67 | 1.62 | 1.53 | 2.08 | 8.77 | 4.95 | 6.98 | 7.71 | 8.26 |
| Mașini, aparate și echipamente electrice; aparate de înregistrat sau de reprodus sunetul sau de televiziune; părți și accesorii ale acestora | 0.03 | 0.03 | 0.04 | 0.12 | 0.16 | 2.23 | 1.66 | 1.75 | 2.15 | 2.24 |
| Frigidere, congelatoare și alte echipamente pentru producerea frigului | | 0.03 | | | 0.03 | 1.79 | 1.50 | 1.85 | 2.06 | 2.08 |
| XVII. Vehicule, aeronave, vase și echipamente auxiliare de transport, din care: | 0.76 | | 0.01 | 0.16 | 0.13 | 13.51 | 2.83 | 8.65 | 30.87 | 14.29 |
| Tractoare | 0.03 | | 0.01 | | 0.04 | 10.52 | 1.79 | 7.37 | 10.47 | 10.76 |
| Autovehicule pentru transportul de minimum 10 persoane | 0.73 | | | 0.06 | | 0.01 | | | 18.22 | 2.18 |
| Părți și accesorii de autovehicule | | | | 0.10 | | 1.43 | 0.79 | 1.02 | 1.41 | 1.19 |
| XVIII. Instrumente și aparate optice, fotografice, cinematografice, medico-chirurgicale; ceasornicărie; instrumente muzicale; părți și accesorii ale acestora | 0.86 | 0.83 | 0.65 | 0.08 | 0.03 | 0.32 | 0.19 | 0.22 | 0.24 | 0.28 |
| Altele, din care: | 0.51 | 0.73 | 0.77 | 0.67 | 0.83 | 2.09 | 1.09 | 0.94 | 1.14 | 0.89 |
| Mobilă | 0.06 | | | | | 1.31 | 0.64 | 0.47 | 0.59 | 0.30 |
| Pensule și perii, chiar constituind părți de mașini | 0.42 | 0.68 | 0.78 | 0.68 | 0.83 | 0.01 | | 0.02 | 0.01 | |

Sursa: BNS (fără tranzacțiile efectuate de persoane fizice, selecții la import după principiul țării de livrare)

Anexa 28. Poziția investițională internațională a Republicii Moldova pentru perioada 31.12.2003-31.12.2012, sinteză generală

| | milioane USD | | | | | | | | | | | | |
|---|--------------|--------------|--------------|--------------|--------------|--------------|--------------|--------------|--------------|-------------|-------------|-------------|-------------|
| | 31.12. 2003* | 31.12. 2004* | 31.12. 2005* | 31.12. 2006* | 31.12. 2007* | 31.12. 2008* | 31.12. 2009* | 31.12. 2010* | 31.12. 2011* | 31.03. 2012 | 30.06. 2012 | 30.09. 2012 | 31.12. 2012 |
| Poziția investițională internațională (netă) | -1,677.79 | -1,574.73 | -1,703.78 | -2,051.56 | -2,695.94 | -3,718.87 | -4,046.07 | -4,453.58 | -4,912.08 | -5,036.35 | -5,020.90 | -5,083.10 | -5,336.11 |
| Active | 795.07 | 1,003.73 | 1,176.63 | 1,408.58 | 1,990.18 | 2,283.94 | 2,329.15 | 2,481.69 | 2,921.06 | 3,041.05 | 3,052.31 | 3,129.47 | 3,264.01 |
| Investiții directe peste hotare | 23.64 | 23.88 | 25.07 | 24.14 | 41.50 | 57.58 | 64.34 | 67.85 | 88.42 | 93.95 | 97.83 | 105.63 | 108.20 |
| Capital subseris | 23.26 | 23.50 | 24.63 | 25.47 | 38.11 | 54.24 | 62.44 | 65.83 | 85.99 | 91.18 | 94.84 | 102.06 | 104.39 |
| Creanțe față de filiale | 23.26 | 23.50 | 24.63 | 25.47 | 38.11 | 54.24 | 62.44 | 65.83 | 85.99 | 91.18 | 94.84 | 102.06 | 104.39 |
| Alte sectoare | 23.26 | 23.50 | 24.63 | 25.47 | 38.11 | 54.24 | 62.44 | 65.83 | 85.99 | 91.18 | 94.84 | 102.06 | 104.39 |
| Alt capital | 0.38 | 0.38 | 0.44 | -1.33 | 3.39 | 3.34 | 1.90 | 2.02 | 2.43 | 2.77 | 2.99 | 3.57 | 3.81 |
| Creanțe față de filiale | 0.38 | 0.38 | 0.44 | -1.33 | 3.39 | 3.34 | 1.90 | 2.02 | 2.43 | 2.77 | 2.99 | 3.57 | 3.81 |
| Alte sectoare | 0.38 | 0.38 | 0.44 | -1.33 | 3.39 | 3.34 | 1.90 | 2.02 | 2.43 | 2.77 | 2.99 | 3.57 | 3.81 |
| Investiții de portofoliu | 1.74 | 2.70 | 3.37 | 1.23 | 1.30 | 1.21 | 1.51 | 6.35 | 12.15 | 4.17 | 4.07 | 4.08 | 5.17 |
| Titluri de participare | 0.49 | 0.65 | 0.65 | 0.86 | 0.93 | 1.09 | 1.39 | 1.86 | 2.37 | 2.38 | 2.39 | 2.55 | 2.55 |
| Sectorul guvernamental | 0.39 | 0.39 | 0.39 | 0.39 | 0.39 | 0.39 | 0.39 | 0.39 | 0.39 | 0.39 | 0.39 | 0.39 | 0.39 |
| Alte sectoare | 0.10 | 0.26 | 0.26 | 0.47 | 0.54 | 0.70 | 1.00 | 1.47 | 1.98 | 1.99 | 2.00 | 2.16 | 2.16 |
| Titluri de creanță | 1.25 | 2.05 | 2.72 | 0.37 | 0.37 | 0.12 | 0.12 | 4.49 | 9.78 | 1.79 | 1.68 | 1.53 | 2.62 |
| Obligațiuni și alte titluri de creanță | 1.25 | 2.05 | 2.72 | 0.37 | 0.37 | 0.12 | 0.12 | 4.49 | 9.78 | 1.79 | 1.68 | 1.53 | 2.62 |
| Bănci | 1.13 | 1.93 | 2.60 | 0.25 | 0.25 | | | 4.37 | 9.66 | 1.67 | 1.56 | 1.41 | 2.50 |
| Alte sectoare | 0.12 | 0.12 | 0.12 | 0.12 | 0.12 | 0.12 | 0.12 | 0.12 | 0.12 | 0.12 | 0.12 | 0.12 | 0.12 |
| Derivate financiare | 0.01 | 0.43 | 2.11 | 2.23 | 2.75 | 2.81 | 2.89 | 3.52 | 3.53 | 3.59 | 3.61 | 3.68 | 3.77 |
| Bănci | 0.01 | 0.43 | 2.11 | 2.23 | 2.75 | 2.81 | 2.89 | 3.52 | 3.53 | 3.59 | 3.61 | 3.68 | 3.77 |
| Alte investiții | 467.41 | 506.45 | 548.64 | 605.68 | 610.93 | 549.93 | 780.15 | 686.28 | 851.64 | 865.73 | 887.83 | 689.31 | 631.87 |
| Credite comerciale | 283.17 | 314.36 | 345.31 | 330.50 | 355.50 | 277.57 | 233.35 | 211.03 | 283.83 | 274.66 | 236.03 | 212.02 | 185.56 |
| Alte sectoare | 283.17 | 314.36 | 345.31 | 330.50 | 355.50 | 277.57 | 233.35 | 211.03 | 283.83 | 274.66 | 236.03 | 212.02 | 185.56 |
| Pe termen scurt | 283.17 | 314.36 | 345.31 | 330.50 | 355.50 | 277.57 | 233.35 | 211.03 | 283.83 | 274.66 | 236.03 | 212.02 | 185.56 |
| Împrumuturi | | | | | 6.00 | 4.20 | | 7.34 | 5.35 | 6.45 | 6.74 | 6.45 | 10.31 |
| Bănci | | | | | | | | 4.86 | 3.06 | 4.08 | 4.38 | 4.22 | 3.84 |
| Pe termen lung | | | | | | | | 4.86 | 3.06 | 4.08 | 4.38 | 4.22 | 3.84 |
| Alte sectoare | | | | | 6.00 | 4.20 | | 2.48 | 2.29 | 2.37 | 2.36 | 2.23 | 6.47 |
| Pe termen lung | | | | | 6.00 | 4.20 | | 2.48 | 1.61 | 1.67 | 1.67 | 1.35 | 1.71 |
| Pe termen scurt | | | | | | | | | 0.68 | 0.70 | 0.69 | 0.88 | 4.76 |
| Valută și depozite | 173.88 | 183.07 | 194.31 | 266.16 | 240.41 | 259.14 | 537.78 | 458.89 | 553.44 | 575.60 | 636.04 | 461.82 | 426.98 |
| Autorități monetare | | 19.36 | | | | | | | | | | | |
| Sectorul guvernamental | 1.08 | 0.80 | | | | | | | | | | | |
| Bănci | 115.18 | 112.45 | 156.52 | 244.18 | 217.98 | 246.67 | 437.50 | 372.69 | 290.51 | 313.61 | 372.37 | 315.10 | 389.37 |
| Alte sectoare | 57.62 | 50.46 | 37.79 | 21.98 | 22.43 | 12.47 | 100.28 | 86.20 | 262.93 | 261.99 | 263.67 | 146.72 | 37.61 |
| Alte active | 10.36 | 9.02 | 9.02 | 9.02 | 9.02 | 9.02 | 9.02 | 9.02 | 9.02 | 9.02 | 9.02 | 9.02 | 9.02 |
| Alte sectoare | 10.36 | 9.02 | 9.02 | 9.02 | 9.02 | 9.02 | 9.02 | 9.02 | 9.02 | 9.02 | 9.02 | 9.02 | 9.02 |
| Pe termen lung | 10.36 | 9.02 | 9.02 | 9.02 | 9.02 | 9.02 | 9.02 | 9.02 | 9.02 | 9.02 | 9.02 | 9.02 | 9.02 |
| Active de rezervă | 302.27 | 470.27 | 597.44 | 775.30 | 1,333.70 | 1,672.41 | 1,480.26 | 1,717.69 | 1,965.32 | 2,073.61 | 2,058.97 | 2,326.77 | 2,515.00 |
| Aur monetar | | | | | | | | | 0.35 | 0.38 | 3.74 | 4.18 | 3.94 |

| | 31.12. 2003* | 31.12. 2004* | 31.12. 2005* | 31.12. 2006* | 31.12. 2007* | 31.12. 2008* | 31.12. 2009* | 31.12. 2010* | 31.12. 2011* | 31.03. 2012 | 30.06. 2012 | 30.09. 2012 | 31.12. 2012 |
|---|-----------------|-----------------|-----------------|-----------------|-----------------|-----------------|-----------------|-----------------|-----------------|-----------------|-----------------|-----------------|-----------------|
| DST | 0.04 | 0.08 | 0.01 | 0.19 | 0.15 | 0.15 | 0.15 | 3.56 | 0.35 | 0.89 | 0.19 | 0.18 | 1.30 |
| Poziția de rezervă la FMI | 0.01 | 0.01 | 0.01 | 0.01 | 0.01 | 0.01 | 0.01 | 0.01 | 0.01 | 0.01 | 0.01 | 0.01 | 0.01 |
| Valută străină | 302.22 | 470.18 | 597.42 | 775.10 | 1,333.54 | 1,672.25 | 1,476.69 | 1,717.33 | 1,964.07 | 2,073.03 | 2,055.04 | 2,321.28 | 2,509.45 |
| Valută și depozite | 234.04 | 359.18 | 393.97 | 463.65 | 975.17 | 1,014.01 | 860.11 | 654.63 | 657.34 | 733.91 | 800.53 | 936.72 | 1,062.54 |
| Inclusiv autorități monetare | 234.04 | 359.18 | 393.97 | 463.65 | 975.17 | 1,014.01 | 860.11 | 654.63 | 657.34 | 733.91 | 800.53 | 936.72 | 1,062.54 |
| Titluri de valoare | 68.18 | 111.00 | 203.45 | 311.45 | 358.37 | 658.24 | 616.58 | 1,062.70 | 1,306.73 | 1,339.12 | 1,254.51 | 1,384.56 | 1,446.91 |
| Instrumente ale pieței monetare | 68.18 | 111.00 | 203.45 | 311.45 | 358.37 | 658.24 | 616.58 | 1,062.70 | 1,306.73 | 1,339.12 | 1,254.51 | 1,384.56 | 1,446.91 |
| Pasive | 2,472.86 | 2,578.46 | 2,880.41 | 3,460.14 | 4,686.12 | 6,002.81 | 6,375.22 | 6,935.27 | 7,833.14 | 8,077.40 | 8,073.21 | 8,212.57 | 8,600.12 |
| Investiții directe în economia națională | 713.91 | 843.85 | 1,020.18 | 1,278.12 | 1,876.51 | 2,596.28 | 2,773.91 | 2,965.44 | 3,262.08 | 3,300.36 | 3,325.83 | 3,387.57 | 3,447.92 |
| Capital subscris | 568.17 | 674.52 | 739.89 | 856.08 | 1,125.60 | 1,586.66 | 1,667.07 | 1,826.41 | 1,992.81 | 2,029.75 | 2,076.58 | 2,080.86 | 2,141.02 |
| Angajamente față de investitorii străini | 568.17 | 674.52 | 739.89 | 856.08 | 1,125.60 | 1,586.66 | 1,667.07 | 1,826.41 | 1,992.81 | 2,029.75 | 2,076.58 | 2,080.86 | 2,141.02 |
| Bănci | 39.82 | 47.63 | 49.11 | 79.45 | 161.57 | 210.99 | 202.88 | 239.27 | 262.85 | 265.71 | 256.01 | 233.90 | 248.16 |
| Alte sectoare | 528.35 | 626.89 | 690.78 | 776.63 | 964.03 | 1,375.67 | 1,464.19 | 1,587.14 | 1,729.96 | 1,764.04 | 1,820.57 | 1,846.96 | 1,892.86 |
| Venit reinvestit | -40.28 | 6.14 | 45.47 | 87.06 | 199.87 | 298.57 | 334.60 | 349.15 | 428.86 | 432.43 | 428.33 | 430.01 | 417.85 |
| Angajamente față de investitorii străini | -40.28 | 6.14 | 45.47 | 87.06 | 199.87 | 298.57 | 334.60 | 349.15 | 428.86 | 432.43 | 428.33 | 430.01 | 417.85 |
| Bănci | 21.95 | 26.38 | 34.83 | 41.92 | 69.49 | 92.17 | 70.69 | 46.03 | 49.93 | 58.42 | 61.63 | 65.45 | 55.19 |
| Alte sectoare | -62.23 | -20.24 | 10.64 | 45.14 | 130.38 | 206.40 | 263.91 | 303.12 | 378.93 | 374.01 | 366.70 | 364.56 | 362.66 |
| Alt capital | 186.02 | 163.19 | 234.82 | 334.98 | 551.04 | 711.05 | 772.24 | 789.88 | 840.41 | 838.18 | 820.92 | 876.70 | 889.05 |
| Creanțe față de investitorii străini | | -4.81 | -4.81 | -5.02 | 0.22 | -14.93 | -5.75 | -9.84 | -23.05 | -23.11 | -23.11 | -27.68 | -32.85 |
| Alte sectoare | | -4.81 | -4.81 | -5.02 | 0.22 | -14.93 | -5.75 | -9.84 | -23.05 | -23.11 | -23.11 | -27.68 | -32.85 |
| Angajamente față de investitorii străini | 186.02 | 168.00 | 239.63 | 340.00 | 550.82 | 725.98 | 777.99 | 799.72 | 863.46 | 861.29 | 844.03 | 904.38 | 921.90 |
| Alte sectoare | 186.02 | 168.00 | 239.63 | 340.00 | 550.82 | 725.98 | 777.99 | 799.72 | 863.46 | 861.29 | 844.03 | 904.38 | 921.90 |
| Investiții de portofoliu | 110.85 | 51.50 | 46.08 | 51.05 | 53.87 | 56.87 | 49.27 | 55.50 | 72.68 | 74.51 | 74.53 | 84.78 | 87.20 |
| Titluri de participare | 16.54 | 19.74 | 20.68 | 32.01 | 40.99 | 48.91 | 49.27 | 55.50 | 72.61 | 74.44 | 74.46 | 84.71 | 87.13 |
| Bănci | 4.66 | 7.07 | 8.31 | 19.59 | 26.76 | 33.06 | 31.23 | 37.37 | 53.07 | 54.90 | 54.90 | 64.01 | 66.33 |
| Alte sectoare | 11.88 | 12.67 | 12.37 | 12.42 | 14.23 | 15.85 | 18.04 | 18.13 | 19.54 | 19.54 | 19.56 | 20.70 | 20.80 |
| Titluri de angajamente | 94.31 | 31.76 | 25.40 | 19.04 | 12.88 | 7.96 | | | 0.07 | 0.07 | 0.07 | 0.07 | 0.07 |
| Obligațiuni și alte titluri de angajamente | 94.31 | 31.76 | 25.40 | 19.04 | 12.69 | 6.35 | | | 0.07 | 0.07 | 0.07 | 0.07 | 0.07 |
| Sectorul guvernamental | 94.31 | 31.76 | 25.40 | 19.04 | 12.69 | 6.35 | | | 0.07 | 0.07 | 0.07 | 0.07 | 0.07 |
| Bănci | | | | | | | | | | | | | |
| Instrumente ale pieței monetare | | | | | 0.19 | 1.61 | | | | 0.07 | 0.07 | 0.07 | 0.07 |
| Sectorul guvernamental | | | | | 0.19 | 1.61 | | | | | | | |
| Derivate financiare | 0.04 | 1.07 | 1.17 | 1.48 | 1.53 | 2.53 | 2.95 | 2.95 | 3.13 | 3.13 | 3.13 | 3.13 | 3.13 |
| Bănci | 0.04 | 1.07 | 1.17 | 1.48 | 1.53 | 2.53 | 2.95 | 2.95 | 3.13 | 3.13 | 3.13 | 3.13 | 3.13 |
| Alte investiții | 1,648.06 | 1,682.04 | 1,812.98 | 2,129.49 | 2,754.21 | 3,347.13 | 3,549.09 | 3,911.38 | 4,495.25 | 4,699.40 | 4,669.72 | 4,737.09 | 5,061.87 |
| Credite comerciale | 137.67 | 175.02 | 338.64 | 387.41 | 501.73 | 622.95 | 683.96 | 775.72 | 947.34 | 954.84 | 957.70 | 967.52 | 987.77 |
| Alte sectoare | 137.67 | 175.02 | 338.64 | 387.41 | 501.73 | 622.95 | 683.96 | 775.72 | 947.34 | 954.84 | 957.70 | 967.52 | 987.77 |
| Pe termen scurt | 137.67 | 175.02 | 338.64 | 387.41 | 501.73 | 622.95 | 683.96 | 775.72 | 947.34 | 954.84 | 957.70 | 967.52 | 987.77 |
| Împrumuturi | 1,035.03 | 1,076.51 | 1,025.79 | 1,232.59 | 1,627.65 | 2,022.74 | 1,985.74 | 2,241.35 | 2,542.00 | 2,709.34 | 2,739.30 | 2,782.50 | 3,006.62 |
| Autorități monetare | 142.05 | 125.94 | 95.44 | 140.96 | 159.36 | 166.97 | 153.33 | 204.24 | 327.05 | 406.01 | 390.40 | 396.52 | 467.34 |
| Pe termen lung | 142.05 | 125.94 | 95.44 | 140.96 | 159.36 | 166.97 | 153.33 | 204.24 | 327.05 | 406.01 | 390.40 | 396.52 | 467.34 |
| Utilizarea creditelor FMI | 142.05 | 125.94 | 95.44 | 140.96 | 159.36 | 166.97 | 153.33 | 204.24 | 327.05 | 406.01 | 390.40 | 396.52 | 467.34 |

| | 31.12. 2003* | 31.12. 2004* | 31.12. 2005* | 31.12. 2006* | 31.12. 2007* | 31.12. 2008* | 31.12. 2009* | 31.12. 2010* | 31.12. 2011* | 31.03. 2012 | 30.06. 2012 | 30.09. 2012 | 31.12. 2012 |
|-----------------------------------|-----------------|-----------------|-----------------|-----------------|-----------------|-----------------|-----------------|-----------------|-----------------|----------------|----------------|----------------|----------------|
| Sectorul guvernamental | 644.15 | 646.76 | 595.91 | 699.02 | 753.07 | 771.91 | 773.63 | 934.89 | 977.77 | 980.73 | 977.24 | 1,005.82 | 1,084.14 |
| Pe termen lung | 644.15 | 646.76 | 595.91 | 699.02 | 753.07 | 771.91 | 773.63 | 934.89 | 977.77 | 980.73 | 977.24 | 1,005.82 | 1,084.14 |
| Utilizarea creditelor FMI | | | | | | | | 123.20 | 145.39 | 146.78 | 143.51 | 146.28 | 146.44 |
| Alte împrumuturile pe termen lung | 644.15 | 646.76 | 595.91 | 699.02 | 753.07 | 771.91 | 773.63 | 811.69 | 832.38 | 833.95 | 833.73 | 859.54 | 937.70 |
| Sectorul bancar | 33.02 | 34.82 | 35.76 | 43.51 | 170.19 | 335.01 | 278.22 | 304.04 | 388.59 | 425.97 | 435.38 | 410.56 | 420.50 |
| Pe termen lung | 24.42 | 32.82 | 35.76 | 43.51 | 160.05 | 278.23 | 267.62 | 293.44 | 359.94 | 385.35 | 394.01 | 382.71 | 401.65 |
| Pe termen scurt | 8.60 | 2.00 | | | 10.14 | 56.78 | 10.60 | 10.60 | 28.65 | 40.62 | 41.37 | 27.85 | 18.85 |
| Alte sectoare | 215.81 | 268.99 | 298.68 | 349.10 | 545.03 | 748.85 | 780.56 | 798.18 | 848.59 | 896.63 | 936.28 | 969.60 | 1,034.64 |
| Pe termen lung | 214.97 | 268.87 | 297.28 | 348.30 | 514.16 | 731.98 | 767.49 | 779.33 | 829.66 | 876.43 | 916.45 | 936.12 | 1,004.02 |
| Pe termen scurt | 0.84 | 0.12 | 1.40 | 0.80 | 30.87 | 16.87 | 13.07 | 18.85 | 18.93 | 20.20 | 19.83 | 33.48 | 30.62 |
| Valută și depozite | 24.57 | 39.55 | 50.95 | 106.78 | 178.49 | 226.35 | 179.38 | 101.97 | 148.99 | 148.35 | 146.73 | 149.11 | 144.80 |
| Sectorul bancar | 24.57 | 39.55 | 50.95 | 106.78 | 178.49 | 226.35 | 179.38 | 101.97 | 148.99 | 148.35 | 146.73 | 149.11 | 144.80 |
| Alte pasive | 450.79 | 390.96 | 397.60 | 402.71 | 446.34 | 475.09 | 516.14 | 611.06 | 676.77 | 704.99 | 648.17 | 656.71 | 741.23 |
| Sectorul guvernamental | 70.43 | 20.86 | 36.25 | 0.13 | | | | | | | | | |
| Pe termen scurt | 70.43 | 20.86 | 36.25 | 0.13 | | | | | | | | | |
| Sectorul bancar | | | | | 10.30 | | | 0.61 | 6.33 | 1.31 | 6.80 | 12.78 | 5.67 |
| Pe termen scurt | | | | | 10.30 | | | 0.61 | 6.33 | 1.31 | 6.80 | 12.78 | 5.67 |
| Alte sectoare | 380.36 | 370.10 | 361.35 | 402.58 | 436.04 | 475.09 | 516.14 | 610.45 | 670.44 | 703.68 | 641.37 | 643.93 | 735.56 |
| Pe termen scurt | 380.36 | 370.10 | 361.35 | 402.58 | 436.04 | 475.09 | 516.14 | 610.45 | 670.44 | 703.68 | 641.37 | 643.93 | 735.56 |
| Alocarea de DST | | | | | | | 183.87 | 181.28 | 180.15 | 181.88 | 177.82 | 181.25 | 181.45 |
| Sectorul guvernamental | | | | | | | 183.87 | 181.28 | 180.15 | 181.88 | 177.82 | 181.25 | 181.45 |

* date actualizate

Anexa 29. Poziția investițională internațională a Republicii Moldova la 31.03.2012, cu detalii suplimentare

milioane USD

| | Stoc la 31.12.2011 | Modificări care reflectă | | | | | Stoc la 31.03.2012 |
|---|-----------------------|--------------------------|------------------|----------------------|----------------------------------|-------------------|-----------------------|
| | | dinamica totală | fluxul din BP | schimbări de preț | fluctuația ratei de schimb | alte schimbări | |
| Poziția investițională internațională (netă) | -4,912.08 | -124.27 | -130.53 | 2.83 | -0.27 | 3.70 | -5,036.35 |
| Active | 2,921.06 | 119.99 | 73.54 | 2.83 | 43.62 | | 3,041.05 |
| Investiții directe peste hotare | 88.42 | 5.53 | 5.53 | | | | 93.95 |
| Capital social | 85.99 | 5.19 | 5.19 | | | | 91.18 |
| Creanțe față de filiale | 85.99 | 5.19 | 5.19 | | | | 91.18 |
| Alte sectoare | 85.99 | 5.19 | 5.19 | | | | 91.18 |
| Alt capital | 2.43 | 0.34 | 0.34 | | | | 2.77 |
| Creanțe față de filiale | 2.43 | 0.34 | 0.34 | | | | 2.77 |
| Alte sectoare | 2.43 | 0.34 | 0.34 | | | | 2.77 |
| Investiții de portofoliu | 12.15 | -7.98 | -7.98 | | | | 4.17 |
| Titluri de participare | 2.37 | 0.01 | 0.01 | | | | 2.38 |
| Sectorul guvernamental | 0.39 | | | | | | 0.39 |
| Alte sectoare | 1.98 | 0.01 | 0.01 | | | | 1.99 |
| Titluri de creanță | 9.78 | -7.99 | -7.99 | | | | 1.79 |
| Obligațiuni și alte titluri de creanță | 9.78 | -7.99 | -7.99 | | | | 1.79 |
| Bănci | 9.66 | -7.99 | -7.99 | | | | 1.67 |
| Alte sectoare | 0.12 | | | | | | 0.12 |
| Derivate financiare | 3.53 | 0.06 | 0.06 | | | | 3.59 |
| Bănci | 3.53 | 0.06 | 0.06 | | | | 3.59 |
| Alte investiții | 851.64 | 14.09 | 7.26 | | 6.83 | | 865.73 |
| Credite comerciale | 283.83 | -9.17 | -10.07 | | 0.90 | | 274.66 |
| Alte sectoare | 283.83 | -9.17 | -10.07 | | 0.90 | | 274.66 |
| Pe termen scurt | 283.83 | -9.17 | -10.07 | | 0.90 | | 274.66 |
| Împrumuturi | 5.35 | 1.10 | 1.10 | | | | 6.45 |
| Bănci | 3.06 | 1.02 | 1.02 | | | | 4.08 |
| Pe termen lung | 3.06 | 1.02 | 1.02 | | | | 4.08 |
| Alte sectoare | 2.29 | 0.08 | 0.08 | | | | 2.37 |
| Pe termen lung | 1.61 | 0.06 | 0.06 | | | | 1.67 |
| Pe termen scurt | 0.68 | 0.02 | 0.02 | | | | 0.70 |
| Valută și depozite | 553.44 | 22.16 | 16.23 | | 5.93 | | 575.60 |
| Bănci | 290.51 | 23.10 | 17.03 | | 6.07 | | 313.61 |
| Alte sectoare | 262.93 | -0.94 | -0.80 | | -0.14 | | 261.99 |
| Alte active | 9.02 | | | | | | 9.02 |
| Alte sectoare | 9.02 | | | | | | 9.02 |
| Pe termen lung | 9.02 | | | | | | 9.02 |
| Active de rezervă | 1,965.32 | 108.29 | 68.67 | 2.83 | 36.79 | | 2,073.61 |
| Aur monetar | 0.35 | 0.03 | | 0.03 | | | 0.38 |
| Drepturi speciale de tragere | 0.89 | -0.70 | -0.71 | | 0.01 | | 0.19 |
| Poziția de rezervă la FMI | 0.01 | | | | | | 0.01 |
| Valută străină | 1,964.07 | 108.96 | 69.38 | 2.80 | 36.78 | | 2,073.03 |
| Valută și depozite | 657.34 | 76.57 | 61.96 | | 14.61 | | 733.91 |
| Inclusiv autorități monetare | 657.34 | 76.57 | 61.96 | | 14.61 | | 733.91 |
| Titluri de valoare | 1,306.73 | 32.39 | 7.42 | 2.80 | 22.17 | | 1,339.12 |
| Instrumente ale pieței monetare | 1,306.73 | 32.39 | 7.42 | 2.80 | 22.17 | | 1,339.12 |
| Pasive | 7,833.14 | 244.26 | 204.07 | | 43.89 | -3.70 | 8,077.40 |
| Investiții directe în economia națională | 3,262.08 | 38.28 | 35.59 | | 5.55 | -2.86 | 3,300.36 |
| Capital social | 1,992.81 | 36.94 | 39.10 | | -2.16 | | 2,029.75 |
| Angajamente față de investitori străini | 1,992.81 | 36.94 | 39.10 | | -2.16 | | 2,029.75 |
| Bănci | 262.85 | 2.86 | 5.02 | | -2.16 | | 265.71 |
| Alte sectoare | 1,729.96 | 34.08 | 34.08 | | | | 1,764.04 |
| Venit reinvestit | 428.86 | 3.57 | 3.57 | | | | 432.43 |
| Angajamente față de investitori străini | 428.86 | 3.57 | 3.57 | | | | 432.43 |
| Bănci | 49.93 | 8.49 | 8.49 | | | | 58.42 |
| Alte sectoare | 378.93 | -4.92 | -4.92 | | | | 374.01 |
| Alt capital | 840.41 | -2.23 | -7.08 | | 7.71 | -2.86 | 838.18 |
| Creanțe față de investitorii străini | -23.05 | -0.06 | -0.06 | | | | -23.11 |

| | Stoc la 31.12.2011 | Modificări care reflectă | | | | | Stoc la 31.03.2012 |
|---|-----------------------|--------------------------|------------------|----------------------|----------------------------------|-------------------|-----------------------|
| | | dinamica totală | fluxul din BP | schimbări de preț | fluctuația ratei de schimb | alte schimbări | |
| Alte sectoare | -23.05 | -0.06 | -0.06 | | | | -23.11 |
| Angajamente față de investitori străini | 863.46 | -2.17 | -7.02 | | 7.71 | -2.86 | 861.29 |
| Alte sectoare | 863.46 | -2.17 | -7.02 | | 7.71 | -2.86 | 861.29 |
| Investiții de portofoliu | 72.68 | 1.83 | 1.83 | | | | 74.51 |
| Titluri de participare | 72.61 | 1.83 | 1.83 | | | | 74.44 |
| Bănci | 53.07 | 1.83 | 1.83 | | | | 54.90 |
| Alte sectoare | 19.54 | | | | | | 19.54 |
| Titluri de angajamente | 0.07 | | | | | | 0.07 |
| Obligațiuni și alte titluri de angajamente | 0.07 | | | | | | 0.07 |
| Bănci | 0.07 | | | | | | 0.07 |
| Derivate financiare | 3.13 | | | | | | 3.13 |
| Bănci | 3.13 | | | | | | 3.13 |
| Alte investiții | 4,495.25 | 204.15 | 166.65 | | 38.34 | -0.84 | 4,699.40 |
| Credite comerciale | 947.34 | 7.50 | -3.25 | | 10.75 | | 954.84 |
| Alte sectoare | 947.34 | 7.50 | -3.25 | | 10.75 | | 954.84 |
| Pe termen scurt | 947.34 | 7.50 | -3.25 | | 10.75 | | 954.84 |
| Împrumuturi | 2,542.00 | 167.34 | 142.78 | | 24.56 | | 2,709.34 |
| Autorități monetare | 327.05 | 78.96 | 76.22 | | 2.74 | | 406.01 |
| Pe termen lung | 327.05 | 78.96 | 76.22 | | 2.74 | | 406.01 |
| Utilizarea creditelor și împrumuturilor FMI | 327.05 | 78.96 | 76.22 | | 2.74 | | 406.01 |
| Sectorul guvernamental | 977.77 | 2.96 | -4.46 | | 7.42 | | 980.73 |
| Pe termen lung | 977.77 | 2.96 | -4.46 | | 7.42 | | 980.73 |
| Utilizarea creditelor și împrumuturilor FMI | 145.39 | 1.39 | | | 1.39 | | 146.78 |
| Alte împrumuturi pe termen lung | 832.38 | 1.57 | -4.46 | | 6.03 | | 833.95 |
| Sectorul bancar | 388.59 | 37.38 | 33.05 | | 4.33 | | 425.97 |
| Pe termen lung | 359.94 | 25.41 | 21.39 | | 4.02 | | 385.35 |
| Pe termen scurt | 28.65 | 11.97 | 11.66 | | 0.31 | | 40.62 |
| Alte sectoare | 848.59 | 48.04 | 37.97 | | 10.07 | | 896.63 |
| Pe termen lung | 829.66 | 46.77 | 36.73 | | 10.04 | | 876.43 |
| Pe termen scurt | 18.93 | 1.27 | 1.24 | | 0.03 | | 20.20 |
| Valută și depozite | 148.99 | -0.64 | -1.95 | | 1.31 | | 148.35 |
| Sectorul bancar | 148.99 | -0.64 | -1.95 | | 1.31 | | 148.35 |
| Alte pasive | 676.77 | 28.22 | 29.07 | | -0.01 | -0.84 | 704.99 |
| Sectorul bancar | 6.33 | -5.02 | -5.02 | | | | 1.31 |
| Pe termen scurt | 6.33 | -5.02 | -5.02 | | | | 1.31 |
| Alte sectoare | 670.44 | 33.24 | 34.09 | | -0.01 | -0.84 | 703.68 |
| Pe termen scurt | 670.44 | 33.24 | 34.09 | | -0.01 | -0.84 | 703.68 |
| Alocare de DST | 180.15 | 1.73 | | | 1.73 | | 181.88 |
| Sectorul guvernamental | 180.15 | 1.73 | | | 1.73 | | 181.88 |

Anexa 30. Poziția investițională internațională a Republicii Moldova la 30.06.2012, cu detalii suplimentare

milioane USD

| | Stoc la 31.03.2012 | Modificări care reflectă | | | | | Stoc la 30.06.2012 |
|---|-----------------------|--------------------------|------------------|----------------------|----------------------------------|-------------------|-----------------------|
| | | dinamica totală | fluxul din BP | schimbări de preț | fluctuația ratei de schimb | alte schimbări | |
| Poziția investițională internațională (netă) | -5,036.35 | 15.45 | -39.46 | 1.06 | 30.18 | 23.67 | -5,020.90 |
| Active | 3,041.05 | 11.26 | 86.20 | 1.06 | -79.38 | 3.38 | 3,052.31 |
| Investiții directe peste hotare | 93.95 | 3.88 | 3.88 | | | | 97.83 |
| Capital social | 91.18 | 3.66 | 3.66 | | | | 94.84 |
| Creanțe față de filiale | 91.18 | 3.66 | 3.66 | | | | 94.84 |
| Alte sectoare | 91.18 | 3.66 | 3.66 | | | | 94.84 |
| Alt capital | 2.77 | 0.22 | 0.22 | | | | 2.99 |
| Creanțe față de filiale | 2.77 | 0.22 | 0.22 | | | | 2.99 |
| Alte sectoare | 2.77 | 0.22 | 0.22 | | | | 2.99 |
| Investiții de portofoliu | 4.17 | -0.10 | -0.10 | | | | 4.07 |
| Titluri de participare | 2.38 | 0.01 | 0.01 | | | | 2.39 |
| Sectorul guvernamental | 0.39 | | | | | | 0.39 |
| Alte sectoare | 1.99 | 0.01 | 0.01 | | | | 2.00 |
| Titluri de creanță | 1.79 | -0.11 | -0.11 | | | | 1.68 |
| Obligațiuni și alte titluri de creanță | 1.79 | -0.11 | -0.11 | | | | 1.68 |
| Bănci | 1.67 | -0.11 | -0.11 | | | | 1.56 |
| Alte sectoare | 0.12 | | | | | | 0.12 |
| Derivate financiare | 3.59 | 0.02 | 0.02 | | | | 3.61 |
| Bănci | 3.59 | 0.02 | 0.02 | | | | 3.61 |
| Alte investiții | 865.73 | 22.10 | 36.86 | | -14.76 | | 887.83 |
| Credite comerciale | 274.66 | -38.63 | -37.37 | | -1.26 | | 236.03 |
| Alte sectoare | 274.66 | -38.63 | -37.37 | | -1.26 | | 236.03 |
| Pe termen scurt | 274.66 | -38.63 | -37.37 | | -1.26 | | 236.03 |
| Împrumuturi | 6.45 | 0.29 | 0.29 | | | | 6.74 |
| Bănci | 4.08 | 0.30 | 0.30 | | | | 4.38 |
| Pe termen lung | 4.08 | 0.30 | 0.30 | | | | 4.38 |
| Alte sectoare | 2.37 | -0.01 | -0.01 | | | | 2.36 |
| Pe termen lung | 1.67 | | | | | | 1.67 |
| Pe termen scurt | 0.70 | -0.01 | -0.01 | | | | 0.69 |
| Valută și depozite | 575.60 | 60.44 | 73.94 | | -13.50 | | 636.04 |
| Bănci | 313.61 | 58.76 | 72.27 | | -13.51 | | 372.37 |
| Alte sectoare | 261.99 | 1.68 | 1.67 | | 0.01 | | 263.67 |
| Alte active | 9.02 | | | | | | 9.02 |
| Alte sectoare | 9.02 | | | | | | 9.02 |
| Pe termen lung | 9.02 | | | | | | 9.02 |
| Active de rezervă | 2,073.61 | -14.64 | 45.54 | 1.06 | -64.62 | 3.38 | 2,058.97 |
| Aur monetar | 0.38 | 3.36 | | -0.02 | | 3.38 | 3.74 |
| Drepturi speciale de tragere | 0.19 | -0.01 | -0.01 | | | | 0.18 |
| Poziția de rezervă la FMI | 0.01 | | | | | | 0.01 |
| Valută străină | 2,073.03 | -17.99 | 45.55 | 1.08 | -64.62 | | 2,055.04 |
| Valută și depozite | 733.91 | 66.62 | 94.34 | | -27.72 | | 800.53 |
| Inclusiv autorități monetare | 733.91 | 66.62 | 94.34 | | -27.72 | | 800.53 |
| Titluri de valoare | 1,339.12 | -84.61 | -48.79 | 1.08 | -36.90 | | 1,254.51 |
| Instrumente ale pieței monetare | 1,339.12 | -84.61 | -48.79 | 1.08 | -36.90 | | 1,254.51 |
| Pasive | 8,077.40 | -4.19 | 125.66 | | -109.56 | -20.29 | 8,073.21 |
| Investiții directe în economia națională | 3,300.36 | 25.47 | 48.71 | | -23.24 | | 3,325.83 |
| Capital social | 2,029.75 | 46.83 | 56.53 | | -9.70 | | 2,076.58 |
| Angajamente față de investitori străini | 2,029.75 | 46.83 | 56.53 | | -9.70 | | 2,076.58 |
| Bănci | 265.71 | -9.70 | | | -9.70 | | 256.01 |
| Alte sectoare | 1,764.04 | 56.53 | 56.53 | | | | 1,820.57 |
| Venit reinvestit | 432.43 | -4.10 | -4.10 | | | | 428.33 |
| Angajamente față de investitori străini | 432.43 | -4.10 | -4.10 | | | | 428.33 |
| Bănci | 58.42 | 3.21 | 3.21 | | | | 61.63 |
| Alte sectoare | 374.01 | -7.31 | -7.31 | | | | 366.70 |
| Alt capital | 838.18 | -17.26 | -3.72 | | -13.54 | | 820.92 |
| Creanțe față de investitorii străini | -23.11 | | | | | | -23.11 |
| Alte sectoare | -23.11 | | | | | | -23.11 |

| | Stoc la 31.03.2012 | Modificări care reflectă | | | | | Stoc la 30.06.2012 |
|---|-----------------------|--------------------------|------------------|----------------------|----------------------------------|-------------------|-----------------------|
| | | dinamica totală | fluxul din BP | schimbări de preț | fluctuația ratei de schimb | alte schimbări | |
| Angajamente față de investitori străini | 861.29 | -17.26 | -3.72 | | -13.54 | | 844.03 |
| Alte sectoare | 861.29 | -17.26 | -3.72 | | -13.54 | | 844.03 |
| Investiții de portofoliu | 74.51 | 0.02 | 0.02 | | | | 74.53 |
| Titluri de participare | 74.44 | 0.02 | 0.02 | | | | 74.46 |
| Bănci | 54.90 | | | | | | 54.90 |
| Alte sectoare | 19.54 | 0.02 | 0.02 | | | | 19.56 |
| Titluri de angajamente | 0.07 | | | | | | 0.07 |
| Obligațiuni și alte titluri de angajamente | 0.07 | | | | | | 0.07 |
| Bănci | 0.07 | | | | | | 0.07 |
| Derivate financiare | 3.13 | | | | | | 3.13 |
| Bănci | 3.13 | | | | | | 3.13 |
| Alte investiții | 4,699.40 | -29.68 | 76.93 | | -86.32 | -20.29 | 4,669.72 |
| Credite comerciale | 954.84 | 2.86 | 21.85 | | -18.99 | | 957.70 |
| Alte sectoare | 954.84 | 2.86 | 21.85 | | -18.99 | | 957.70 |
| Pe termen scurt | 954.84 | 2.86 | 21.85 | | -18.99 | | 957.70 |
| Împrumuturi | 2,709.34 | 29.96 | 90.20 | | -60.24 | | 2,739.30 |
| Autorități monetare | 406.01 | -15.61 | -6.64 | | -8.97 | | 390.40 |
| Pe termen lung | 406.01 | -15.61 | -6.64 | | -8.97 | | 390.40 |
| Utilizarea creditelor și împrumuturilor FMI | 406.01 | -15.61 | -6.64 | | -8.97 | | 390.40 |
| Sectorul guvernamental | 980.73 | -3.49 | 17.00 | | -20.49 | | 977.24 |
| Pe termen lung | 980.73 | -3.49 | 17.00 | | -20.49 | | 977.24 |
| Utilizarea creditelor și împrumuturilor FMI | 146.78 | -3.27 | | | -3.27 | | 143.51 |
| Alte împrumuturi pe termen lung | 833.95 | -0.22 | 17.00 | | -17.22 | | 833.73 |
| Sectorul bancar | 425.97 | 9.41 | 19.32 | | -9.91 | | 435.38 |
| Pe termen lung | 385.35 | 8.66 | 18.00 | | -9.34 | | 394.01 |
| Pe termen scurt | 40.62 | 0.75 | 1.32 | | -0.57 | | 41.37 |
| Alte sectoare | 896.63 | 39.65 | 60.52 | | -20.87 | | 936.28 |
| Pe termen lung | 876.43 | 40.02 | 60.79 | | -20.77 | | 916.45 |
| Pe termen scurt | 20.20 | -0.37 | -0.27 | | -0.10 | | 19.83 |
| Valută și depozite | 148.35 | -1.62 | 1.42 | | -3.04 | | 146.73 |
| Sectorul bancar | 148.35 | -1.62 | 1.42 | | -3.04 | | 146.73 |
| Alte pasive | 704.99 | -56.82 | -36.54 | | 0.01 | -20.29 | 648.17 |
| Sectorul bancar | 1.31 | 5.49 | 5.49 | | | | 6.80 |
| Pe termen scurt | 1.31 | 5.49 | 5.49 | | | | 6.80 |
| Alte sectoare | 703.68 | -62.31 | -42.03 | | 0.01 | -20.29 | 641.37 |
| Pe termen scurt | 703.68 | -62.31 | -42.03 | | 0.01 | -20.29 | 641.37 |
| Alocare de DST | 181.88 | -4.06 | | | -4.06 | | 177.82 |
| Sectorul guvernamental | 181.88 | -4.06 | | | -4.06 | | 177.82 |

Anexa 31. Poziția investițională internațională a Republicii Moldova la 30.09.2012, cu detalii suplimentare

milioane USD

| | Stoc la 30.06.2012 | Modificări care reflectă | | | | | Stoc la 30.09.2012 |
|---|-----------------------|--------------------------|------------------|----------------------|----------------------------------|-------------------|-----------------------|
| | | dinamica totală | fluxul din BP | schimbări de preț | fluctuația ratei de schimb | alte schimbări | |
| Poziția investițională internațională (netă) | -5,020.90 | -62.20 | -45.25 | -6.12 | -10.83 | | -5,083.10 |
| Active | 3,052.31 | 77.16 | 22.53 | 5.02 | 49.61 | | 3,129.47 |
| Investiții directe peste hotare | 97.83 | 7.80 | 7.80 | | | | 105.63 |
| Capital social | 94.84 | 7.22 | 7.22 | | | | 102.06 |
| Creanțe față de filiale | 94.84 | 7.22 | 7.22 | | | | 102.06 |
| Alte sectoare | 94.84 | 7.22 | 7.22 | | | | 102.06 |
| Alt capital | 2.99 | 0.58 | 0.58 | | | | 3.57 |
| Creanțe față de filiale | 2.99 | 0.58 | 0.58 | | | | 3.57 |
| Alte sectoare | 2.99 | 0.58 | 0.58 | | | | 3.57 |
| Investiții de portofoliu | 4.07 | 0.01 | 0.01 | | | | 4.08 |
| Titluri de participare | 2.39 | 0.16 | 0.16 | | | | 2.55 |
| Sectorul guvernamental | 0.39 | | | | | | 0.39 |
| Alte sectoare | 2.00 | 0.16 | 0.16 | | | | 2.16 |
| Titluri de creanță | 1.68 | -0.15 | -0.15 | | | | 1.53 |
| Obligațiuni și alte titluri de creanță | 1.68 | -0.15 | -0.15 | | | | 1.53 |
| Bănci | 1.56 | -0.15 | -0.15 | | | | 1.41 |
| Alte sectoare | 0.12 | | | | | | 0.12 |
| Derivate financiare | 3.61 | 0.07 | 0.07 | | | | 3.68 |
| Bănci | 3.61 | 0.07 | 0.07 | | | | 3.68 |
| Alte investiții | 887.83 | -198.52 | -205.54 | | 7.02 | | 689.31 |
| Credite comerciale | 236.03 | -24.01 | -24.24 | | 0.23 | | 212.02 |
| Alte sectoare | 236.03 | -24.01 | -24.24 | | 0.23 | | 212.02 |
| Pe termen scurt | 236.03 | -24.01 | -24.24 | | 0.23 | | 212.02 |
| Împrumuturi | 6.74 | -0.29 | -0.29 | | | | 6.45 |
| Bănci | 4.38 | -0.16 | -0.16 | | | | 4.22 |
| Pe termen lung | 4.38 | -0.16 | -0.16 | | | | 4.22 |
| Alte sectoare | 2.36 | -0.13 | -0.13 | | | | 2.23 |
| Pe termen lung | 1.67 | -0.32 | -0.32 | | | | 1.35 |
| Pe termen scurt | 0.69 | 0.19 | 0.19 | | | | 0.88 |
| Valută și depozite | 636.04 | -174.22 | -181.01 | | 6.79 | | 461.82 |
| Bănci | 372.37 | -57.27 | -64.03 | | 6.76 | | 315.10 |
| Alte sectoare | 263.67 | -116.95 | -116.98 | | 0.03 | | 146.72 |
| Alte active | 9.02 | | | | | | 9.02 |
| Alte sectoare | 9.02 | | | | | | 9.02 |
| Pe termen lung | 9.02 | | | | | | 9.02 |
| Active de rezervă | 2,058.97 | 267.80 | 220.19 | 5.02 | 42.59 | | 2,326.77 |
| Aur monetar | 3.74 | 0.44 | | 0.44 | | | 4.18 |
| Drepturi speciale de tragere | 0.18 | 1.12 | 1.10 | | 0.02 | | 1.30 |
| Poziția de rezervă la FMI | 0.01 | | | | | | 0.01 |
| Valută străină | 2,055.04 | 266.24 | 219.09 | 4.58 | 42.57 | | 2,321.28 |
| Valută și depozite | 800.53 | 136.19 | 118.06 | | 18.13 | | 936.72 |
| Inclusiv autorități monetare | 800.53 | 136.19 | 118.06 | | 18.13 | | 936.72 |
| Titluri de valoare | 1,254.51 | 130.05 | 101.03 | 4.58 | 24.44 | | 1,384.56 |
| Instrumente ale pieței monetare | 1,254.51 | 130.05 | 101.03 | 4.58 | 24.44 | | 1,384.56 |
| Pasive | 8,073.21 | 139.36 | 67.78 | 11.14 | 60.44 | | 8,212.57 |
| Investiții directe în economia națională | 3,325.83 | 61.74 | 44.97 | 11.14 | 5.63 | | 3,387.57 |
| Capital social | 2,076.58 | 4.28 | -4.17 | 11.14 | -2.69 | | 2,080.86 |
| Angajamente față de investitori străini | 2,076.58 | 4.28 | -4.17 | 11.14 | -2.69 | | 2,080.86 |
| Bănci | 256.01 | -22.11 | -18.60 | -0.87 | -2.64 | | 233.90 |
| Alte sectoare | 1,820.57 | 26.39 | 14.43 | 12.01 | -0.05 | | 1,846.96 |
| Venit reinvestit | 428.33 | 1.68 | 1.68 | | | | 430.01 |
| Angajamente față de investitori străini | 428.33 | 1.68 | 1.68 | | | | 430.01 |
| Bănci | 61.63 | 3.82 | 3.82 | | | | 65.45 |
| Alte sectoare | 366.70 | -2.14 | -2.14 | | | | 364.56 |
| Alt capital | 820.92 | 55.78 | 47.46 | | 8.32 | | 876.70 |
| Creanțe față de investitorii străini | -23.11 | -4.57 | -4.57 | | | | -27.68 |
| Alte sectoare | -23.11 | -4.57 | -4.57 | | | | -27.68 |

| | Stoc la 30.06.2012 | Modificări care reflectă | | | | | Stoc la 30.09.2012 |
|---|-----------------------|--------------------------|------------------|----------------------|----------------------------------|-------------------|-----------------------|
| | | dinamica totală | fluxul din BP | schimbări de preț | fluctuația ratei de schimb | alte schimbări | |
| Angajamente față de investitori străini | 844.03 | 60.35 | 52.03 | | 8.32 | | 904.38 |
| Alte sectoare | 844.03 | 60.35 | 52.03 | | 8.32 | | 904.38 |
| Investiții de portofoliu | 74.53 | 10.25 | 10.25 | | | | 84.78 |
| Titluri de participare | 74.46 | 10.25 | 10.25 | | | | 84.71 |
| Bănci | 54.90 | 9.11 | 9.11 | | | | 64.01 |
| Alte sectoare | 19.56 | 1.14 | 1.14 | | | | 20.70 |
| Titluri de angajamente | 0.07 | | | | | | 0.07 |
| Obligațiuni și alte titluri de angajamente | 0.07 | | | | | | 0.07 |
| Bănci | 0.07 | | | | | | 0.07 |
| Derivate financiare | 3.13 | | | | | | 3.13 |
| Bănci | 3.13 | | | | | | 3.13 |
| Alte investiții | 4,669.72 | 67.37 | 12.56 | | 54.81 | | 4,737.09 |
| Credite comerciale | 957.70 | 9.82 | -0.06 | | 9.88 | | 967.52 |
| Alte sectoare | 957.70 | 9.82 | -0.06 | | 9.88 | | 967.52 |
| Pe termen scurt | 957.70 | 9.82 | -0.06 | | 9.88 | | 967.52 |
| Împrumuturi | 2,739.30 | 43.20 | 2.91 | | 40.29 | | 2,782.50 |
| Autorități monetare | 390.40 | 6.12 | -1.38 | | 7.50 | | 396.52 |
| Pe termen lung | 390.40 | 6.12 | -1.38 | | 7.50 | | 396.52 |
| Utilizarea creditelor și împrumuturilor FMI | 390.40 | 6.12 | -1.38 | | 7.50 | | 396.52 |
| Sectorul guvernamental | 977.24 | 28.58 | 11.27 | | 17.31 | | 1,005.82 |
| Pe termen lung | 977.24 | 28.58 | 11.27 | | 17.31 | | 1,005.82 |
| Utilizarea creditelor și împrumuturilor FMI | 143.51 | 2.77 | | | 2.77 | | 146.28 |
| Alte împrumuturi pe termen lung | 833.73 | 25.81 | 11.27 | | 14.54 | | 859.54 |
| Sectorul bancar | 435.38 | -24.82 | -29.31 | | 4.49 | | 410.56 |
| Pe termen lung | 394.01 | -11.30 | -15.73 | | 4.43 | | 382.71 |
| Pe termen scurt | 41.37 | -13.52 | -13.58 | | 0.06 | | 27.85 |
| Alte sectoare | 936.28 | 33.32 | 22.33 | | 10.99 | | 969.60 |
| Pe termen lung | 916.45 | 19.67 | 8.79 | | 10.88 | | 936.12 |
| Pe termen scurt | 19.83 | 13.65 | 13.54 | | 0.11 | | 33.48 |
| Valută și depozite | 146.73 | 2.38 | 1.17 | | 1.21 | | 149.11 |
| Sectorul bancar | 146.73 | 2.38 | 1.17 | | 1.21 | | 149.11 |
| Alte pasive | 648.17 | 8.54 | 8.54 | | | | 656.71 |
| Sectorul bancar | 6.80 | 5.98 | 5.98 | | | | 12.78 |
| Pe termen scurt | 6.80 | 5.98 | 5.98 | | | | 12.78 |
| Alte sectoare | 641.37 | 2.56 | 2.56 | | | | 643.93 |
| Pe termen scurt | 641.37 | 2.56 | 2.56 | | | | 643.93 |
| Alocare de DST | 177.82 | 3.43 | | | 3.43 | | 181.25 |
| Sectorul guvernamental | 177.82 | 3.43 | | | 3.43 | | 181.25 |

Anexa 32. Poziția investițională internațională a Republicii Moldova la 31.12.2012, cu detalii suplimentare

milioane USD

| | Stoc la 30.09.2012 | Modificări care reflectă | | | | | Stoc la 31.12.2012 |
|---|-----------------------|--------------------------|------------------|----------------------|----------------------------------|-------------------|-----------------------|
| | | dinamica totală | fluxul din BP | schimbări de preț | fluctuația ratei de schimb | alte schimbări | |
| Poziția investițională internațională (netă) | -5,083.10 | -253.01 | -238.75 | -1.40 | -13.41 | 0.55 | -5,336.11 |
| Active | 3,129.47 | 134.54 | 102.78 | -0.61 | 31.82 | 0.55 | 3,264.01 |
| Investiții directe peste hotare | 105.63 | 2.57 | 2.57 | | | | 108.20 |
| Capital social | 102.06 | 2.33 | 2.33 | | | | 104.39 |
| Creanțe față de filiale | 102.06 | 2.33 | 2.33 | | | | 104.39 |
| Alte sectoare | 102.06 | 2.33 | 2.33 | | | | 104.39 |
| Alt capital | 3.57 | 0.24 | 0.24 | | | | 3.81 |
| Creanțe față de filiale | 3.57 | 0.24 | 0.24 | | | | 3.81 |
| Alte sectoare | 3.57 | 0.24 | 0.24 | | | | 3.81 |
| Investiții de portofoliu | 4.08 | 1.09 | 1.09 | | | | 5.17 |
| Titluri de participare | 2.55 | | | | | | 2.55 |
| Sectorul guvernamental | 0.39 | | | | | | 0.39 |
| Alte sectoare | 2.16 | | | | | | 2.16 |
| Titluri de creanță | 1.53 | 1.09 | 1.09 | | | | 2.62 |
| Obligațiuni și alte titluri de creanță | 1.53 | 1.09 | 1.09 | | | | 2.62 |
| Bănci | 1.41 | 1.09 | 1.09 | | | | 2.50 |
| Alte sectoare | 0.12 | | | | | | 0.12 |
| Derivate financiare | 3.68 | 0.09 | 0.09 | | | | 3.77 |
| Bănci | 3.68 | 0.09 | 0.09 | | | | 3.77 |
| Alte investiții | 689.31 | -57.44 | -64.20 | | 6.21 | 0.55 | 631.87 |
| Credite comerciale | 212.02 | -26.46 | -26.47 | | 0.01 | | 185.56 |
| Alte sectoare | 212.02 | -26.46 | -26.47 | | 0.01 | | 185.56 |
| Pe termen scurt | 212.02 | -26.46 | -26.47 | | 0.01 | | 185.56 |
| Împrumuturi | 6.45 | 3.86 | 3.86 | | | | 10.31 |
| Bănci | 4.22 | -0.38 | -0.38 | | | | 3.84 |
| Pe termen lung | 4.22 | -0.38 | -0.38 | | | | 3.84 |
| Alte sectoare | 2.23 | 4.24 | 4.24 | | | | 6.47 |
| Pe termen lung | 1.35 | 0.36 | 0.36 | | | | 1.71 |
| Pe termen scurt | 0.88 | 3.88 | 3.88 | | | | 4.76 |
| Valută și depozite | 461.82 | -34.84 | -41.04 | | 6.20 | | 426.98 |
| Bănci | 315.10 | 74.27 | 67.79 | | 6.48 | | 389.37 |
| Alte sectoare | 146.72 | -109.11 | -108.83 | | -0.28 | | 37.61 |
| Alte active | 9.02 | | -0.55 | | | 0.55 | 9.02 |
| Sectorul guvernamental | | | -0.55 | | | 0.55 | |
| Pe termen lung | | | -0.55 | | | 0.55 | |
| Alte sectoare | 9.02 | | | | | | 9.02 |
| Pe termen lung | 9.02 | | | | | | 9.02 |
| Active de rezervă | 2,326.77 | 188.23 | 163.23 | -0.61 | 25.61 | | 2,515.00 |
| Aur monetar | 4.18 | -0.24 | | -0.24 | | | 3.94 |
| Drepturi speciale de tragere | 1.30 | 0.30 | 0.29 | | 0.01 | | 1.60 |
| Poziția de rezervă la FMI | 0.01 | | | | | | 0.01 |
| Valută străină | 2,321.28 | 188.17 | 162.94 | -0.37 | 25.60 | | 2,509.45 |
| Valută și depozite | 936.72 | 125.82 | 116.82 | | 9.00 | | 1,062.54 |
| Inclusiv autorități monetare | 936.72 | 125.82 | 116.82 | | 9.00 | | 1,062.54 |
| Titluri de valoare | 1,384.56 | 62.35 | 46.12 | -0.37 | 16.60 | | 1,446.91 |
| Instrumente ale pieței monetare | 1,384.56 | 62.35 | 46.12 | -0.37 | 16.60 | | 1,446.91 |
| Pasive | 8,212.57 | 387.55 | 341.53 | 0.79 | 45.23 | | 8,600.12 |
| Investiții directe în economia națională | 3,387.57 | 60.35 | 45.87 | | 13.85 | 0.63 | 3,447.92 |
| Capital social | 2,080.86 | 60.16 | 53.09 | | 6.44 | 0.63 | 2,141.02 |
| Angajamente față de investitori străini | 2,080.86 | 60.16 | 53.09 | | 6.44 | 0.63 | 2,141.02 |
| Bănci | 233.90 | 14.26 | 7.19 | | 6.44 | 0.63 | 248.16 |
| Alte sectoare | 1,846.96 | 45.90 | 45.90 | | | | 1,892.86 |
| Venit reinvestit | 430.01 | -12.16 | -12.16 | | | | 417.85 |
| Angajamente față de investitori străini | 430.01 | -12.16 | -12.16 | | | | 417.85 |
| Bănci | 65.45 | -10.26 | -10.26 | | | | 55.19 |
| Alte sectoare | 364.56 | -1.90 | -1.90 | | | | 362.66 |
| Alt capital | 876.70 | 12.35 | 4.94 | | 7.41 | | 889.05 |

| | Stoc la 30.09.2012 | Modificări care reflectă | | | | | Stoc la 31.12.2012 |
|---|-----------------------|--------------------------|------------------|----------------------|----------------------------------|-------------------|-----------------------|
| | | dinamica totală | fluxul din BP | schimbări de preț | fluctuația ratei de schimb | alte schimbări | |
| Creanțe față de investitorii străini | -27.68 | -5.17 | -5.17 | | | | -32.85 |
| Alte sectoare | -27.68 | -5.17 | -5.17 | | | | -32.85 |
| Angajamente față de investitori străini | 904.38 | 17.52 | 10.11 | | 7.41 | | 921.90 |
| Alte sectoare | 904.38 | 17.52 | 10.11 | | 7.41 | | 921.90 |
| Investiții de portofoliu | 84.78 | 2.42 | 2.26 | 0.79 | | -0.63 | 87.20 |
| Titluri de participare | 84.71 | 2.42 | 2.26 | 0.79 | | -0.63 | 87.13 |
| Bănci | 64.01 | 2.32 | 2.16 | 0.79 | | -0.63 | 66.33 |
| Alte sectoare | 20.70 | 0.10 | 0.10 | | | | 20.80 |
| Titluri de angajamente | 0.07 | | | | | | 0.07 |
| Obligațiuni și alte titluri de angajamente | 0.07 | | | | | | 0.07 |
| Bănci | 0.07 | | | | | | 0.07 |
| Derivate financiare | 3.13 | | | | | | 3.13 |
| Bănci | 3.13 | | | | | | 3.13 |
| Alte investiții | 4,737.09 | 324.78 | 293.40 | | 31.38 | | 5,061.87 |
| Credite comerciale | 967.52 | 20.25 | 12.96 | | 7.29 | | 987.77 |
| Alte sectoare | 967.52 | 20.25 | 12.96 | | 7.29 | | 987.77 |
| Pe termen scurt | 967.52 | 20.25 | 12.96 | | 7.29 | | 987.77 |
| Împrumuturi | 2,782.50 | 224.12 | 206.47 | | 17.65 | | 3,006.62 |
| Autorități monetare | 396.52 | 70.82 | 70.31 | | 0.51 | | 467.34 |
| Pe termen lung | 396.52 | 70.82 | 70.31 | | 0.51 | | 467.34 |
| Utilizarea creditelor și împrumuturilor FMI | 396.52 | 70.82 | 70.31 | | 0.51 | | 467.34 |
| Sectorul guvernamental | 1,005.82 | 78.32 | 75.59 | | 2.73 | | 1,084.14 |
| Pe termen lung | 1,005.82 | 78.32 | 75.59 | | 2.73 | | 1,084.14 |
| Utilizarea creditelor și împrumuturilor FMI | 146.28 | 0.16 | | | 0.16 | | 146.44 |
| Alte împrumuturi pe termen lung | 859.54 | 78.16 | 75.59 | | 2.57 | | 937.70 |
| Sectorul bancar | 410.56 | 9.94 | 5.71 | | 4.23 | | 420.50 |
| Pe termen lung | 382.71 | 18.94 | 14.71 | | 4.23 | | 401.65 |
| Pe termen scurt | 27.85 | -9.00 | -9.00 | | | | 18.85 |
| Alte sectoare | 969.60 | 65.04 | 54.86 | | 10.18 | | 1,034.64 |
| Pe termen lung | 936.12 | 67.90 | 57.84 | | 10.06 | | 1,004.02 |
| Pe termen scurt | 33.48 | -2.86 | -2.98 | | 0.12 | | 30.62 |
| Valută și depozite | 149.11 | -4.31 | -6.09 | | 1.78 | | 144.80 |
| Sectorul bancar | 149.11 | -4.31 | -6.09 | | 1.78 | | 144.80 |
| Alte pasive | 656.71 | 84.52 | 80.06 | | 4.46 | | 741.23 |
| Sectorul bancar | 12.78 | -7.11 | -7.11 | | | | 5.67 |
| Pe termen scurt | 12.78 | -7.11 | -7.11 | | | | 5.67 |
| Alte sectoare | 643.93 | 91.63 | 87.17 | | 4.46 | | 735.56 |
| Pe termen scurt | 643.93 | 91.63 | 87.17 | | 4.46 | | 735.56 |
| Alocare de DST | 181.25 | 0.20 | | | 0.20 | | 181.45 |
| Sectorul guvernamental | 181.25 | 0.20 | | | 0.20 | | 181.45 |

Anexa 33. Poziția investițională internațională a Republicii Moldova pentru perioada 31.12.2008-31.12.2012, prezentare analitică sectorială

milioane USD

| | Stoc la 31.12.2008 | | | Stoc la 31.12.2009 | | | Stoc la 31.12.2010 | | | Stoc la 31.12.2011 | | |
|-------------------------------------|--------------------|-----------------|------------------|--------------------|-----------------|------------------|--------------------|-----------------|------------------|--------------------|-----------------|------------------|
| | Active | Pasive | Net | Active | Pasive | Net | Active | Pasive | Net | Active | Pasive | Net |
| Sectorul autorități monetare | 1,672.41 | 166.97 | 1,505.44 | 1,480.26 | 153.33 | 1,326.93 | 1,717.69 | 204.24 | 1,513.45 | 1,965.32 | 327.05 | 1,638.27 |
| Alte investiții | | 166.97 | -166.97 | | 153.33 | -153.33 | | 204.24 | -204.24 | | 327.05 | -327.05 |
| Active de rezervă | 1,672.41 | | 1,672.41 | 1,480.26 | | 1,480.26 | 1,717.69 | | 1,717.69 | 1,965.32 | | 1,965.32 |
| Sectorul guvernamental | 0.39 | 779.87 | -779.48 | 0.39 | 957.50 | -957.11 | 0.39 | 1,116.17 | -1,115.78 | 0.39 | 1,157.92 | -1,157.53 |
| Investiții de portofoliu | 0.39 | 779.87 | -779.48 | 0.39 | 957.50 | -957.11 | 0.39 | 1,116.17 | -1,115.78 | 0.39 | 1,157.92 | -1,157.53 |
| Alte investiții | | 771.91 | -771.91 | | 957.50 | -957.50 | | 1,116.17 | -1,116.17 | | 1,157.92 | -1,157.92 |
| Sectorul bancar | 249.48 | 900.11 | -650.63 | 440.39 | 765.35 | -324.96 | 385.44 | 732.24 | -346.80 | 306.76 | 912.96 | -606.20 |
| Investiții directe | | 303.16 | -303.16 | | 273.57 | -273.57 | | 285.30 | -285.30 | | 312.78 | -312.78 |
| Investiții de portofoliu | | 33.06 | -33.06 | | 31.23 | -31.23 | 4.37 | 37.37 | -33.00 | 9.66 | 53.14 | -43.48 |
| Derivate financiare | 2.81 | 2.53 | 0.28 | 2.89 | 2.95 | -0.06 | 3.52 | 2.95 | 0.57 | 3.53 | 3.13 | 0.40 |
| Alte investiții | 246.67 | 561.36 | -314.69 | 437.50 | 457.60 | -20.10 | 377.55 | 406.62 | -29.07 | 293.57 | 543.91 | -250.34 |
| Alte sectoare | 361.66 | 4,155.86 | -3,794.20 | 408.11 | 4,499.04 | -4,090.93 | 378.17 | 4,882.62 | -4,504.45 | 648.59 | 5,435.21 | -4,786.62 |
| Investiții directe | 57.58 | 2,293.12 | -2,235.54 | 64.34 | 2,500.34 | -2,436.00 | 67.85 | 2,680.14 | -2,612.29 | 88.42 | 2,949.30 | -2,860.88 |
| Investiții de portofoliu | 0.82 | 15.85 | -15.03 | 1.12 | 18.04 | -16.92 | 1.59 | 18.13 | -16.54 | 2.10 | 19.54 | -17.44 |
| Alte investiții | 303.26 | 1,846.89 | -1,543.63 | 342.65 | 1,980.66 | -1,638.01 | 308.73 | 2,184.35 | -1,875.62 | 558.07 | 2,466.37 | -1,908.30 |
| Total | 2,283.94 | 6,002.81 | -3,718.87 | 2,329.15 | 6,375.22 | -4,046.07 | 2,481.69 | 6,935.27 | -4,453.58 | 2,921.06 | 7,833.14 | -4,912.08 |

| | Stoc la 31.03.2012 | | | Stoc la 30.06.2012 | | | Stoc la 31.09.2012 | | | Stoc la 31.12.2012 | | |
|-------------------------------------|--------------------|-----------------|------------------|--------------------|-----------------|------------------|--------------------|-----------------|------------------|--------------------|-----------------|------------------|
| | Active | Pasive | Net | Active | Pasive | Net | Active | Pasive | Net | Active | Pasive | Net |
| Sectorul autorități monetare | 2,073.61 | 406.01 | 1,667.60 | 2,058.97 | 390.40 | 1,668.57 | 2,326.77 | 396.52 | 1,930.25 | 2,515.00 | 467.34 | 2,047.66 |
| Alte investiții | | 406.01 | -406.01 | | 390.40 | -390.40 | | 396.52 | -396.52 | | 467.34 | -467.34 |
| Active de rezervă | 2,073.61 | | 2,073.61 | 2,058.97 | | 2,058.97 | 2,326.77 | | 2,326.77 | 2,515.00 | | 2,515.00 |
| Sectorul guvernamental | 0.39 | 1,162.61 | -1,162.22 | 0.39 | 1,155.06 | -1,154.67 | 0.39 | 1,187.07 | -1,186.68 | 0.39 | 1,265.59 | -1,265.20 |
| Investiții de portofoliu | 0.39 | 1,162.61 | -1,162.22 | 0.39 | 1,155.06 | -1,154.67 | 0.39 | 1,187.07 | -1,186.68 | 0.39 | 1,265.59 | -1,265.20 |
| Alte investiții | | | | | | | | | | | | |
| Sectorul bancar | 322.95 | 957.86 | -634.91 | 381.92 | 964.65 | -582.73 | 324.41 | 939.01 | -614.60 | 399.48 | 943.85 | -544.37 |
| Investiții directe | | 324.13 | -324.13 | | 317.64 | -317.64 | | 299.35 | -299.35 | | 303.35 | -303.35 |
| Investiții de portofoliu | 1.67 | 54.97 | -53.30 | 1.56 | 54.97 | -53.41 | 1.41 | 64.08 | -62.67 | 2.50 | 66.40 | -63.90 |
| Derivate financiare | 3.59 | 3.13 | 0.46 | 3.61 | 3.13 | 0.48 | 3.68 | 3.13 | 0.55 | 3.77 | 3.13 | 0.64 |
| Alte investiții | 317.69 | 575.63 | -257.94 | 376.75 | 588.91 | -212.16 | 319.32 | 572.45 | -253.13 | 393.21 | 570.97 | -177.76 |
| Alte sectoare | 644.10 | 5,550.92 | -4,906.82 | 611.03 | 5,563.10 | -4,952.07 | 477.90 | 5,689.97 | -5,212.07 | 349.14 | 5,923.34 | -5,574.20 |
| Investiții directe | 93.95 | 2,976.23 | -2,882.28 | 97.83 | 3,008.19 | -2,910.36 | 105.63 | 3,088.22 | -2,982.59 | 108.20 | 3,144.57 | -3,036.37 |
| Investiții de portofoliu | 2.11 | 19.54 | -17.43 | 2.12 | 19.56 | -17.44 | 2.28 | 20.70 | -18.42 | 2.28 | 20.80 | -18.52 |
| Alte investiții | 548.04 | 2,555.15 | -2,007.11 | 511.08 | 2,535.35 | -2,024.27 | 369.99 | 2,581.05 | -2,211.06 | 238.66 | 2,757.97 | -2,519.31 |
| Total | 3,041.05 | 8,077.40 | -5,036.35 | 3,052.31 | 8,073.21 | -5,020.90 | 3,129.47 | 8,212.57 | -5,083.10 | 3,264.01 | 8,600.12 | -5,336.11 |

Anexa 34. Poziția investițională internațională a Republicii Moldova pentru perioada 31.12.2008-31.12.2012, prezentare analitică pe termene de scadență

| | Stoc la 31.12.2008 | | | Stoc la 31.12.2009 | | | Stoc la 31.12.2010 | | | Stoc la 31.12.2011 | | |
|--------------------------|--------------------|-----------------|------------------|--------------------|-----------------|------------------|--------------------|-----------------|------------------|--------------------|-----------------|------------------|
| | Active | Pasive | Net | Active | Pasive | Net | Active | Pasive | Net | Active | Pasive | Net |
| Termen lung | 68.67 | 3,889.58 | -3,820.91 | 72.97 | 4,196.88 | -4,123.91 | 88.54 | 4,624.24 | -4,535.70 | 111.83 | 5,168.92 | -5,057.09 |
| Investiții directe | 54.24 | 1,885.23 | -1,830.99 | 62.44 | 2,001.67 | -1,939.23 | 65.83 | 2,175.56 | -2,109.73 | 85.99 | 2,421.67 | -2,335.68 |
| Investiții de portofoliu | 1.21 | 55.26 | -54.05 | 1.51 | 49.27 | -47.76 | 6.35 | 55.50 | -49.15 | 12.15 | 72.68 | -60.53 |
| Alte investiții | 13.22 | 1,949.09 | -1,935.87 | 9.02 | 2,145.94 | -2,136.92 | 16.36 | 2,393.18 | -2,376.82 | 13.69 | 2,674.57 | -2,660.88 |
| Termen scurt | 2,215.27 | 2,113.23 | 102.04 | 2,256.18 | 2,178.34 | 77.84 | 2,393.15 | 2,311.03 | 82.12 | 2,809.23 | 2,664.22 | 145.01 |
| Investiții directe | 3.34 | 711.05 | -707.71 | 1.90 | 772.24 | -770.34 | 2.02 | 789.88 | -787.86 | 2.43 | 840.41 | -837.98 |
| Investiții de portofoliu | | 1.61 | -1.61 | | | | | | | | | |
| Derivate financiare | 2.81 | 2.53 | 0.28 | 2.89 | 2.95 | -0.06 | 3.52 | 2.95 | 0.57 | 3.53 | 3.13 | 0.40 |
| Alte investiții | 536.71 | 1,398.04 | -861.33 | 771.13 | 1,403.15 | -632.02 | 669.92 | 1,518.20 | -848.28 | 837.95 | 1,820.68 | -982.73 |
| Active de rezervă | 1,672.41 | | 1,672.41 | 1,480.26 | | 1,480.26 | 1,717.69 | | 1,717.69 | 1,965.32 | | 1,965.32 |
| Total | 2,283.94 | 6,002.81 | -3,718.87 | 2,329.15 | 6,375.22 | -4,046.07 | 2,481.69 | 6,935.27 | -4,453.58 | 2,921.06 | 7,833.14 | -4,912.08 |

| | Stoc la 31.03.2012 | | | Stoc la 30.06.2012 | | | Stoc la 30.09.2012 | | | Stoc la 31.12.2012 | | |
|--------------------------|--------------------|-----------------|------------------|--------------------|-----------------|------------------|--------------------|-----------------|------------------|--------------------|-----------------|------------------|
| | Active | Pasive | Net | Active | Pasive | Net | Active | Pasive | Net | Active | Pasive | Net |
| Termen lung | 110.12 | 5,367.09 | -5,256.97 | 113.98 | 5,435.36 | -5,321.38 | 120.73 | 5,498.07 | -5,377.34 | 124.13 | 5,784.67 | -5,660.54 |
| Investiții directe | 91.18 | 2,462.18 | -2,371.00 | 94.84 | 2,504.91 | -2,410.07 | 102.06 | 2,510.87 | -2,408.81 | 104.39 | 2,558.87 | -2,454.48 |
| Investiții de portofoliu | 4.17 | 74.51 | -70.34 | 4.07 | 74.53 | -70.46 | 4.08 | 84.78 | -80.70 | 5.17 | 87.20 | -82.03 |
| Alte investiții | 14.77 | 2,830.40 | -2,815.63 | 15.07 | 2,855.92 | -2,840.85 | 14.59 | 2,902.42 | -2,887.83 | 14.57 | 3,138.60 | -3,124.03 |
| Termen scurt | 2,930.93 | 2,710.31 | 220.62 | 2,938.33 | 2,637.85 | 300.48 | 3,008.74 | 2,714.50 | 294.24 | 3,139.88 | 2,815.45 | 324.43 |
| Investiții directe | 2.77 | 838.18 | -835.41 | 2.99 | 820.92 | -817.93 | 3.57 | 876.70 | -873.13 | 3.81 | 889.05 | -885.24 |
| Derivate financiare | 3.59 | 3.13 | 0.46 | 3.61 | 3.13 | 0.48 | 3.68 | 3.13 | 0.55 | 3.77 | 3.13 | 0.64 |
| Alte investiții | 850.96 | 1,869.00 | -1,018.04 | 872.76 | 1,813.80 | -941.04 | 674.72 | 1,834.67 | -1,159.95 | 617.30 | 1,923.27 | -1,305.97 |
| Active de rezervă | 2,073.61 | | 2,073.61 | 2,058.97 | | 2,058.97 | 2,326.77 | | 2,326.77 | 2,515.00 | | 2,515.00 |
| Total | 3,041.05 | 8,077.40 | -5,036.35 | 3,052.31 | 8,073.21 | -5,020.90 | 3,129.47 | 8,212.57 | -5,083.10 | 3,264.01 | 8,600.12 | -5,336.11 |

Anexa 35. Datoria externă a Republicii Moldova pentru perioada 31.12.2000-31.12.2013, prezentare sectorială

| | milioane USD | | | | | | | | | | | | | | | |
|---|--------------|-------------|-------------|-------------|-------------|-------------|-------------|-------------|-------------|-------------|-------------|-------------|-------------|-------------|-------------|----------|
| | 31.12. 2000 | 31.12. 2001 | 31.12. 2002 | 31.12. 2003 | 31.12. 2004 | 31.12. 2005 | 31.12. 2006 | 31.12. 2007 | 31.12. 2008 | 31.12. 2009 | 31.12. 2010 | 31.12. 2011 | 31.03. 2012 | 30.09. 2012 | 31.12. 2012 | |
| Sectorul guvernamental | 815.69 | 750.90 | 775.26 | 808.89 | 699.38 | 657.56 | 718.19 | 765.76 | 778.26 | 957.50 | 1,116.18 | 1,157.92 | 1,162.61 | 1,155.05 | 1,187.08 | 1,265.59 |
| <i>Pe termen scurt</i> | 5.26 | 9.81 | 32.70 | 70.43 | 20.86 | 36.25 | 0.13 | | | | | | | | | |
| Alte angajamente aferente datoriei | 5.26 | 9.81 | 32.70 | 70.43 | 20.86 | 36.25 | 0.13 | | | | | | | | | |
| Arierate | 5.26 | 9.81 | 32.70 | 70.43 | 20.86 | 36.25 | 0.13 | | | | | | | | | |
| Pe termen lung | 810.43 | 741.09 | 742.56 | 738.46 | 678.52 | 621.31 | 718.06 | 765.76 | 778.26 | 957.50 | 1,116.18 | 1,157.92 | 1,162.61 | 1,155.05 | 1,187.08 | 1,265.59 |
| Obligațiuni și alte titluri de angajamente | 189.47 | 147.40 | 119.18 | 94.31 | 31.76 | 25.40 | 19.04 | 12.69 | 6.35 | | | | | | | |
| Împrumuturi | 620.96 | 593.69 | 623.38 | 644.15 | 646.76 | 595.91 | 699.02 | 753.07 | 771.91 | 773.63 | 934.89 | 977.77 | 980.73 | 977.23 | 1,005.82 | 1,084.14 |
| Alocări de DST | | | | | | | | | | 183.87 | 181.28 | 180.15 | 181.88 | 177.82 | 181.25 | 181.45 |
| Autorități monetare | 154.14 | 146.15 | 151.41 | 142.05 | 125.94 | 95.44 | 140.96 | 159.36 | 166.97 | 153.33 | 204.24 | 327.05 | 406.01 | 390.40 | 396.52 | 467.34 |
| <i>Pe termen lung</i> | 154.14 | 146.15 | 151.41 | 142.05 | 125.94 | 95.44 | 140.96 | 159.36 | 166.97 | 153.33 | 204.24 | 327.05 | 406.01 | 390.40 | 396.52 | 467.34 |
| Împrumuturi | 154.14 | 146.15 | 151.41 | 142.05 | 125.94 | 95.44 | 140.96 | 159.36 | 166.97 | 153.33 | 204.24 | 327.05 | 406.01 | 390.40 | 396.52 | 467.34 |
| Bănci | 34.83 | 32.28 | 43.17 | 57.59 | 74.37 | 86.71 | 150.29 | 358.98 | 561.36 | 457.60 | 406.62 | 544.11 | 575.62 | 588.91 | 572.45 | 570.97 |
| <i>Pe termen scurt</i> | 19.41 | 18.04 | 19.67 | 33.17 | 41.55 | 50.95 | 106.78 | 198.93 | 283.13 | 189.98 | 113.18 | 184.17 | 190.28 | 194.90 | 189.74 | 169.32 |
| Împrumuturi | 0.30 | 2.10 | | 8.60 | 2.00 | | | 10.14 | 56.78 | 10.60 | 10.60 | 28.85 | 40.62 | 41.37 | 27.85 | 18.85 |
| Valută și depozite | 19.11 | 15.94 | 19.67 | 24.57 | 39.55 | 50.95 | 106.78 | 178.49 | 226.35 | 179.38 | 101.97 | 148.99 | 148.55 | 146.73 | 149.11 | 144.80 |
| Alte angajamente aferente datoriei | | | | | | | | 10.30 | | 0.61 | 6.33 | | 1.31 | 6.80 | 12.78 | 5.67 |
| Pe termen lung | 15.42 | 14.24 | 23.50 | 24.42 | 32.82 | 35.76 | 43.51 | 160.05 | 278.23 | 267.62 | 293.44 | 359.94 | 385.35 | 394.01 | 382.71 | 401.65 |
| Împrumuturi | 15.42 | 14.24 | 23.50 | 24.42 | 32.82 | 35.76 | 43.51 | 160.05 | 278.23 | 267.62 | 293.44 | 359.94 | 385.35 | 394.01 | 382.71 | 401.65 |
| Alte sectoare | 639.83 | 626.61 | 656.28 | 705.87 | 791.08 | 980.30 | 1,092.86 | 1,432.28 | 1,784.69 | 1,905.46 | 2,100.09 | 2,372.80 | 2,463.71 | 2,444.41 | 2,488.82 | 2,662.09 |
| <i>Pe termen scurt</i> | 464.00 | 425.02 | 454.08 | 490.90 | 522.21 | 683.02 | 744.56 | 918.12 | 1,052.71 | 1,137.97 | 1,320.76 | 1,543.14 | 1,587.28 | 1,527.96 | 1,552.70 | 1,658.07 |
| Împrumuturi | 3.60 | 0.18 | 0.14 | 0.84 | 0.12 | 1.40 | 0.80 | 30.87 | 16.87 | 13.07 | 18.85 | 18.93 | 20.20 | 19.83 | 33.48 | 30.62 |
| Credite comerciale | 108.09 | 97.95 | 109.43 | 137.67 | 175.02 | 338.64 | 387.41 | 501.73 | 622.95 | 683.96 | 775.72 | 947.34 | 954.84 | 957.70 | 967.52 | 987.77 |
| Alte angajamente aferente datoriei | 352.31 | 326.89 | 344.51 | 352.39 | 347.07 | 342.98 | 356.35 | 385.52 | 412.89 | 440.94 | 526.19 | 576.87 | 612.24 | 550.43 | 551.70 | 639.69 |
| Arierate | 18.05 | 23.75 | 30.58 | 42.33 | 53.35 | 51.79 | 34.00 | 40.74 | 50.88 | 67.13 | 93.35 | 121.80 | 121.48 | 124.67 | 125.57 | 127.94 |
| Altele | 334.26 | 303.14 | 313.93 | 310.06 | 293.72 | 291.19 | 322.35 | 344.78 | 362.01 | 373.81 | 432.84 | 455.07 | 490.76 | 425.76 | 426.13 | 511.75 |
| din care datoria pentru resurse energetice | 316.37 | 287.18 | 299.45 | 298.08 | 285.12 | 286.64 | 317.80 | 343.16 | 360.39 | 372.19 | 419.64 | 453.45 | 489.14 | 424.14 | 424.51 | 505.67 |
| Pe termen lung | 175.83 | 201.59 | 202.20 | 214.97 | 268.87 | 297.28 | 348.30 | 514.16 | 731.98 | 767.49 | 779.33 | 829.66 | 876.42 | 916.45 | 936.12 | 1,004.02 |
| Împrumuturi | 175.83 | 201.59 | 202.20 | 214.97 | 244.59 | 297.28 | 348.30 | 514.16 | 731.98 | 767.49 | 779.33 | 829.66 | 876.42 | 916.45 | 936.12 | 1,004.02 |
| Investiții directe: creditare intra-grup | 79.20 | 122.31 | 190.35 | 213.99 | 191.03 | 258.00 | 386.23 | 601.33 | 788.18 | 853.19 | 883.97 | 957.03 | 952.73 | 934.97 | 996.60 | 1,017.77 |
| Angajamente față de investitorii străini | 79.20 | 122.31 | 190.35 | 213.99 | 191.03 | 258.00 | 386.23 | 601.33 | 788.18 | 853.19 | 883.97 | 957.03 | 952.73 | 934.97 | 996.60 | 1,017.77 |
| Arierate | 2.89 | 15.28 | 24.74 | 27.97 | 23.03 | 18.37 | 46.23 | 50.51 | 62.20 | 75.20 | 84.26 | 93.57 | 91.44 | 90.94 | 92.22 | 95.87 |
| Împrumuturi de la investitorii străini | 76.31 | 107.03 | 165.61 | 186.02 | 168.00 | 239.63 | 340.00 | 550.82 | 725.98 | 777.99 | 799.71 | 863.46 | 861.29 | 844.03 | 904.38 | 921.90 |
| TOTAL | 1,723.69 | 1,678.25 | 1,816.46 | 1,928.39 | 1,881.80 | 2,078.01 | 2,488.53 | 3,317.71 | 4,079.46 | 4,327.08 | 4,711.10 | 5,358.91 | 5,560.68 | 5,513.74 | 5,641.47 | 5,983.76 |

În cadrul atribuțiilor sale de bază și în conformitate cu art. 5, lit. k) din Legea cu privire la Banca Națională a Moldovei, Banca Națională a Moldovei, Direcția balanța de plăți este responsabilă de întocmirea balanței de plăți a statului.

ISBN 978-9975-4490-4-5