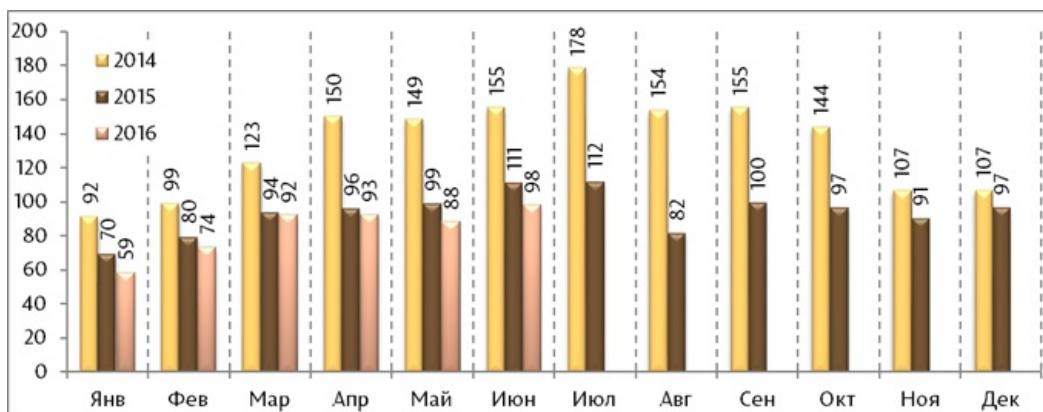


29.07.2016

## Графический анализ денежных переводов из-за границы в пользу физических лиц, июнь 2016 г.

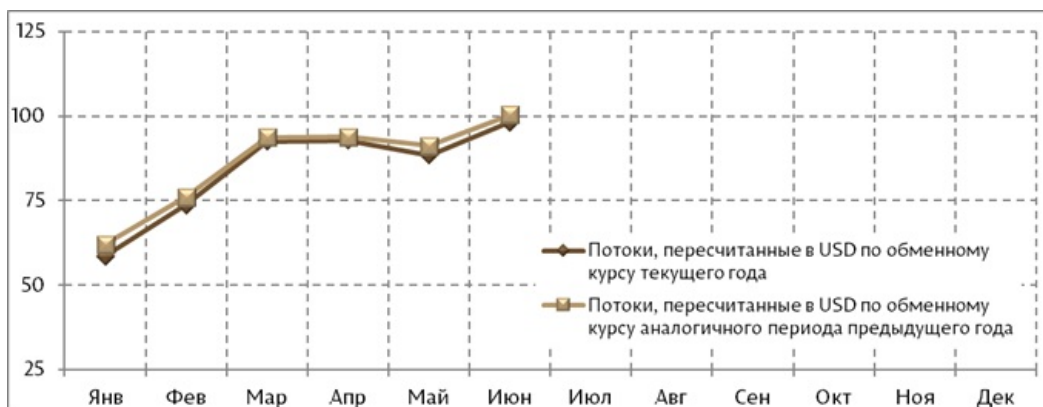
В июне 2016 г. чистый объём банковских переводов денежных средств из-за границы в пользу физических лиц Республики Молдова составил 98.14 млн. долларов США (снизившись на 11.9% по сравнению с маем прошлого года).

Денежные переводы из-за границы, осуществленные в пользу физических лиц, в месячной динамике, 2014 г. – июнь 2016 гг. (млн. долларов США)

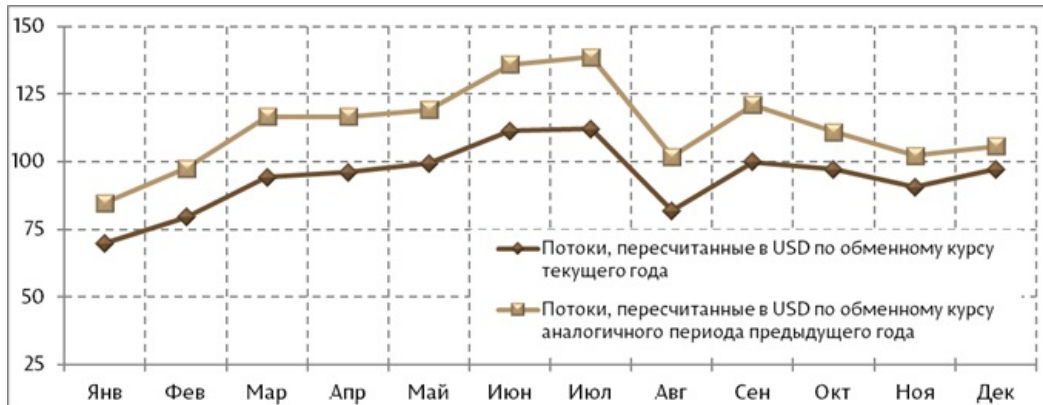


Колебания обменных курсов оригинальных валют по отношению к доллару США в июне 2016 г. составили 2.1 процентных пункта от общего снижения переводов, при фактическом снижении переводов (исключая влияние обменного курса с помощью пересчета переводов по обменному курсу соответствующего периода предыдущего года) на 9.8 процентных пункта.

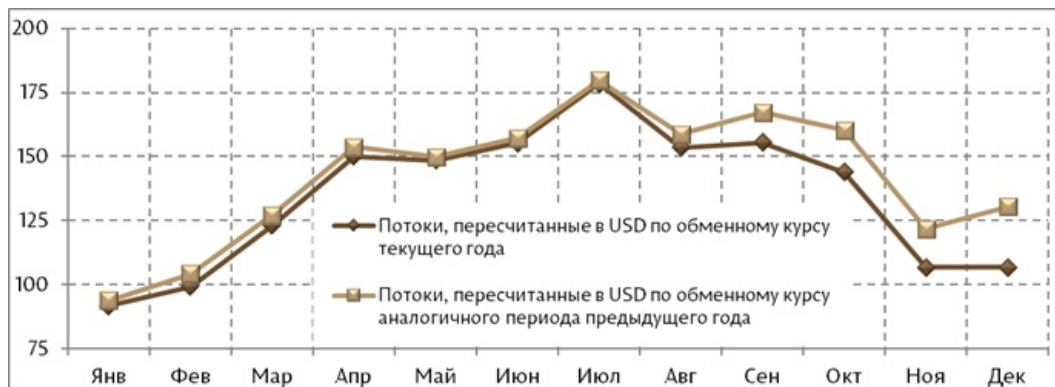
Денежные переводы из-за границы, осуществленные в пользу физических лиц, в месячной динамике, июнь 2016 гг., влияние обменного курса (млн. долларов США)



Денежные переводы из-за границы, осуществленные в пользу физических лиц, в месячной динамике, 2015 г., влияние обменного курса (млн. долларов США)



Денежные переводы из-за границы, осуществленные в пользу физических лиц, в месячной динамике, 2014 г., влияние обменного курса (млн. долларов США)



Денежные переводы из-за границы, осуществляемые в пользу физических лиц (резидентов и нерезидентов), представляют собой суммы денег, перечисленные в страну посредством национальной банковской системы, включая международные системы денежных переводов. **Чистые** поступления включают данные по системам денежных переводов на основе клиринговых расчётов между системой и лицензированным банком (сальдо притоков и оттоков), и являются сопоставимыми с опубликованными ранее данными (за 2007-2013 гг.). **Валовые** поступления включают суммы переводов через системы денежных переводов, выданные физическим лицам.

Суммы конвертируются из оригинальной валюты перевода в доллары США по официальному курсу НБМ на дату осуществления денежного перевода. Следует отметить, что как происхождение, так и предназначение этих сумм может иметь различный характер. Они включают, помимо переводов молдавских мигрантов, также и другие денежные перечисления. Данные не включают платежи через банки из районов левобережья Днестра.

Динамические ряды показателей переводов денежных средств из-за границы в пользу физических лиц через официальные каналы, а также их структура по валютам, представлены на официальном сайте НБМ:

При публикации этой информации требуется указывать ссылку на данную страницу.

See also

Tags

объем переводов <sup>[4]</sup>

банковские переводы <sup>[5]</sup>

переводы из России <sup>[6]</sup>

переводы из ЕС <sup>[7]</sup>

---

**Source URL:**

<http://bnm.md/en/node/53954>

**Related links:**

[1] <http://bnm.md/bdi/pages/reports/dbp/DBP4.xhtml?id=0&lang=ru> [2]

<http://bnm.md/bdi/pages/reports/dbp/DBP14.xhtml?id=0&lang=ru> [3]

<http://bnm.md/bdi/pages/reports/dbp/DBP7.xhtml?id=0&lang=ru> [4] [http://bnm.md/en/search?hashtags\[0\]=объем переводов](http://bnm.md/en/search?hashtags[0]=объем%20переводов) [5] [http://bnm.md/en/search?hashtags\[0\]=банковские переводы](http://bnm.md/en/search?hashtags[0]=банковские%20переводы) [6] [http://bnm.md/en/search?hashtags\[0\]=переводы из России](http://bnm.md/en/search?hashtags[0]=переводы%20из%20России) [7] [http://bnm.md/en/search?hashtags\[0\]=переводы из ЕС](http://bnm.md/en/search?hashtags[0]=переводы%20из%20ЕС)