

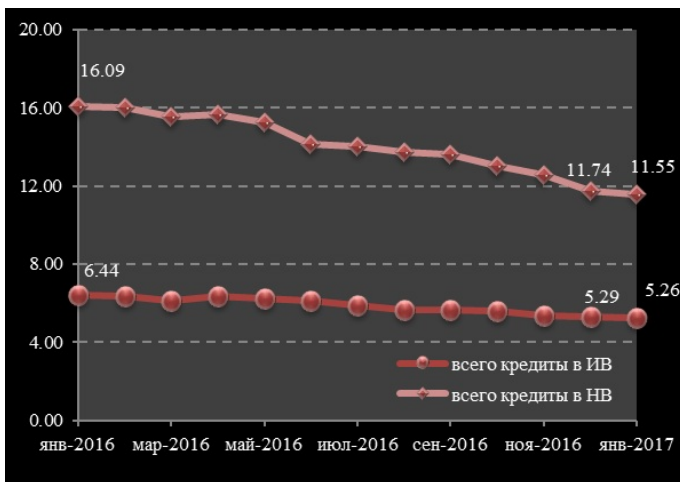
20.02.2017

Динамика рынка кредитов и депозитов в январе 2017

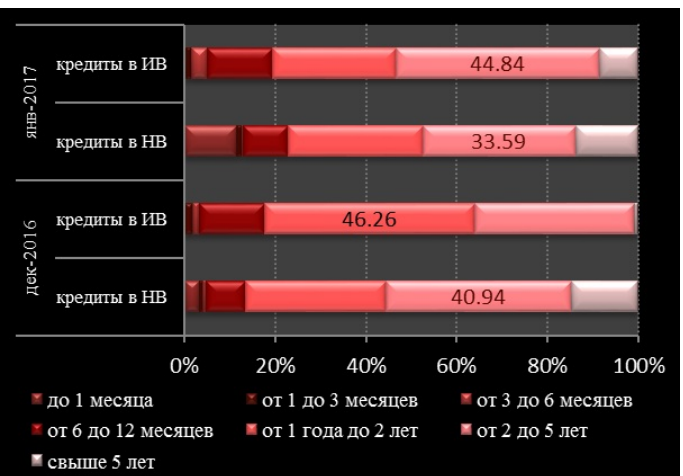
Средневзвешенная процентная ставка **Данные пресс-релиза отражены в соответствии с Инструкцией об отчетности по процентным ставкам применяемые банками Республики Молдова, утвержденная ПАС НБМ № 304 от 22 декабря 2011, Monitorul Oficial al Republicii Moldova № 238-242 от 30.12.2011** **и по вновь выданным кредитам в национальной валюте** в январе 2017 составила 11.55%, снизившись на 4.54 процентных пункта по сравнению с аналогичным периодом предыдущего года (График № 1). В то же время, по сравнению с предыдущим месяцем, средневзвешенная процентная ставка по выданным кредитам в национальной валюте снизилась на 0.19 процентных пункта.

Кредиты, выданные сроком от 2 до 5 лет, были самыми привлекательными. В январе 2017 их доля составила 33.59% от общего объема кредитов в национальной валюте (график № 2), которые были выданы по средней процентной ставке 11.75% (на 0.47 процентных пункта выше предыдущего месяца).

Граф. № 1. Процентные ставки по вновь выданным кредитам (% годовых)



Граф. 2. Структура кредитов, по срокам погашения (% годовых)

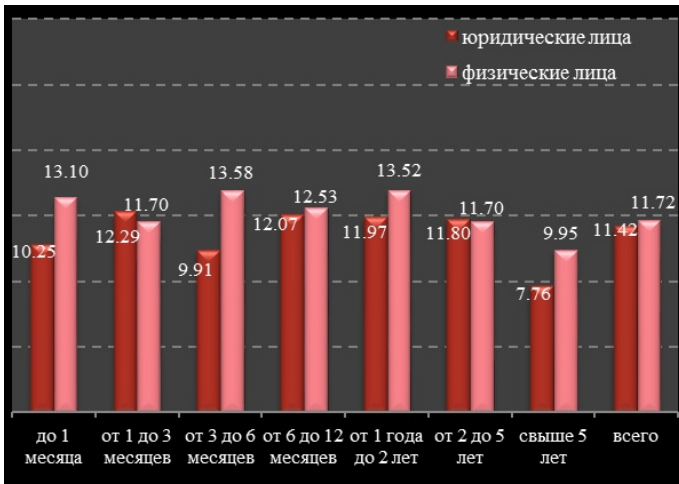


Наибольшая доля вновь выданных кредитов в национальной валюте, 57.57% от общего объема кредитов в национальной валюте, составили кредиты, выданные юридическим лицам по средней процентной ставке 11.42%. В то же время, физическим лицам в том числе физические лица, которые осуществляют деятельность были выданы кредиты в национальной валюте по средней процентной ставке 11.72% (График № 3).

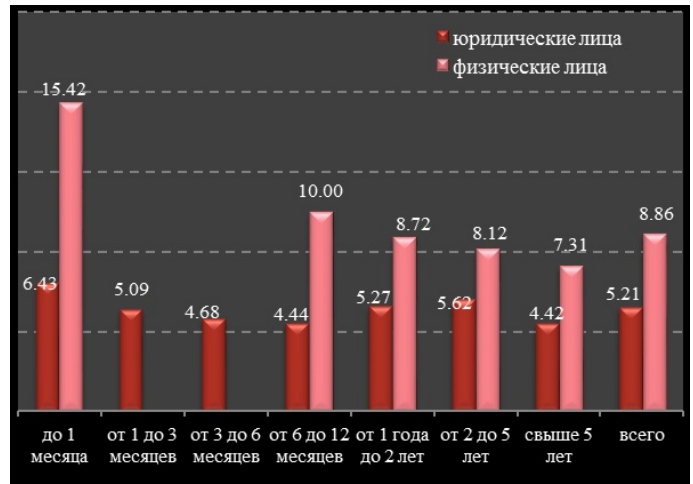
Средневзвешенная процентная ставка по вновь выданным кредитам в иностранной валюте в соответствующем периоде составила 5.26%, на 1.18 процентных пункта ниже января 2016. По сравнению с предыдущим месяцем средняя процентная ставка снизилась на 0.03 процентных пункта.

В отчетном периоде вновь выданные кредиты в иностранной валюте были представлены в большей мере кредитами, выданными юридическим лицам по средней процентной ставке 5.21%, составив 98.61% от совокупности кредитов в иностранной валюте (график №4).

Граф. 3. Процентные ставки по кредитам, выданным в национальной валюте, по срокам погашения (% годовых)



Граф. 4. Процентные ставки по кредитам, выданным в иностранной валюте, по срокам погашения (% годовых)

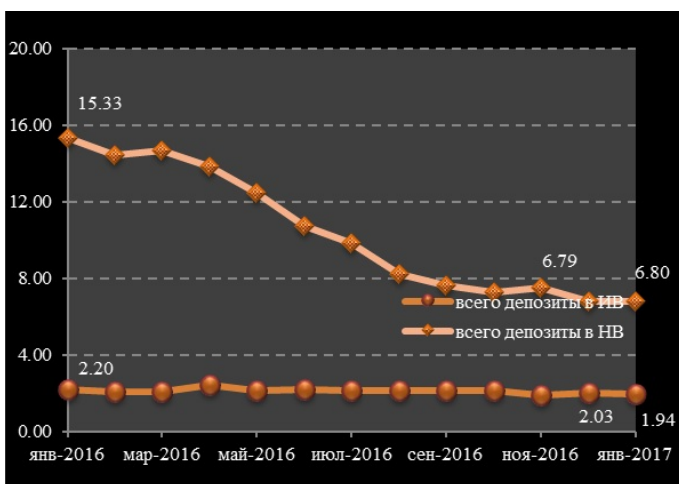


Самыми востребованными кредитами в иностранной валюте были кредиты, выданные на срок от 2 до 5 лет (44.84% от общего объема кредитов, выданных в валюте), по средней процентной ставке 5.65%.

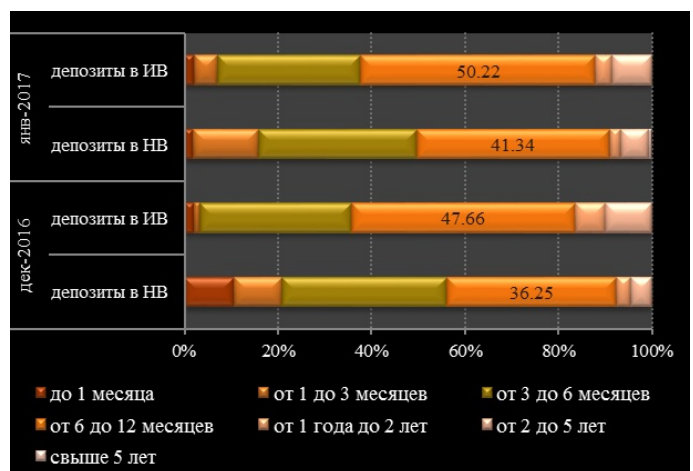
В январе 2017 средневзвешенная процентная ставка по срочным депозитам, привлеченным в национальной валюте, составила 6.80%, снизившись на 8.53 процентных пункта по сравнению с январем 2016 (график № 5). По сравнению с декабрем 2016, средняя процентная ставка по срочным депозитам, привлеченным в национальной валюте, увеличилась незначительно - на 0.01 процентных пункта.

Вклады, размещенные на срок от 6 до 12 месяцев и привлеченные со средней процентной ставкой 7.37%, в отчетном периоде были наиболее привлекательными, составив 41.29% от общего объема срочных депозитов, привлеченных в национальной валюте (график № 6).

Граф. 5. Процентные ставки по вновь привлеченным депозитам (% годовых)



Граф. 6. Структура депозитов, по срокам погашения (% годовых)

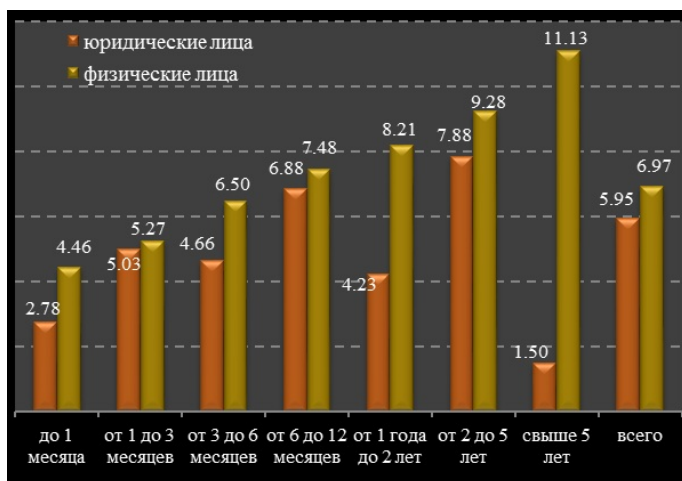


Доля срочных депозитов, привлеченных в национальной валюте от физических лиц, составила в соответствующем периоде 83.31% от общего объема депозитов, что на 7.82 процентных пункта выше предыдущего месяца. Средневзвешенная процентная ставка по ним составила 6.97% (график №7). Средневзвешенная процентная ставка по депозитам, выданным юридическим лицам, составила 5.95%, увеличившись на 1.10 процентных пункта по сравнению с прошлым месяцем.

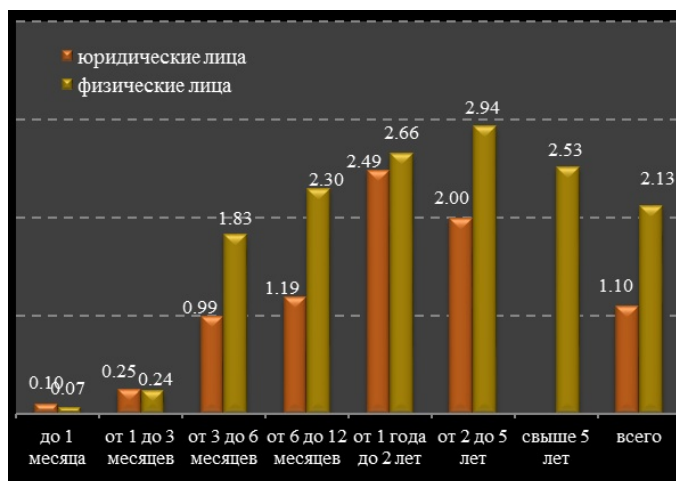
Средневзвешенная процентная ставка по вновь выданным срочным депозитам, привлеченным в иностранной валюте в отчетном периоде составила 1.94%, на 0.26 процентных пункта ниже по сравнению с январем 2016 и на 0.09 процентных пункта ниже по сравнению с декабрем 2016.

Наибольшая доля (50.2%) в общем объеме срочных депозитов, привлеченных в иностранной валюте, отмечалось у депозитов со сроком от 6 до 12 месяцев, привлеченных по средней процентной ставке 2.13%, на 0.05 процентных пункта выше предыдущего месяца (график №8).

Граф.7. Процентные ставки по срочным депозитам, привлеченным в национальной валюте, по срокам погашения (% годовых)



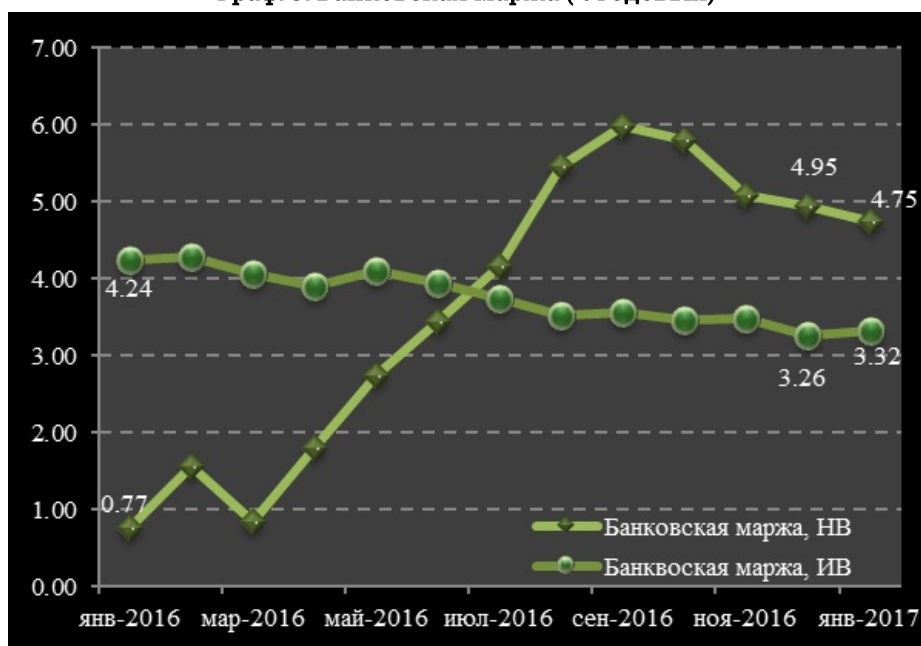
Граф. 8. Процентные ставки по срочным депозитам, привлеченным в иностранной валюте, по срокам погашения(% годовых)



Банковская маржа по операциям в национальной валюте составила 4.75 процентных пункта, снизившись на 0.20 процентных пункта по отношению к значению данного показателя в предыдущем месяце (график №9).

Банковская маржа по операциям в иностранной валюте составила 3.32 процентных пункта в отчетном периоде, увеличившись на 0.06 процентных пункта по отношению к декабрю 2016.

Граф. 9. Банковская маржа (% годовых)



See also

Tags

депозиты ^[3]

кредиты ^[4]

средняя процентная ставка ^[5]

рынок кредитов ^[6]

рынок депозитов ^[7]

рынок кредитов и депозитов ^[8]

Source URL:

<http://bnm.md/en/node/54756>

Related links:

[1] <http://bnm.md/ru/content/instrukciya-ob-otchetnosti-po-procentnym-stavkam-primenyaemym-bankami-respubliki-moldova> [2] <http://bnm.md/bdi/pages/reports/dpmc/DPMC4.xhtml?id=0&lang=ru> [3] [http://bnm.md/en/search?hashtags\[0\]=депозиты](http://bnm.md/en/search?hashtags[0]=депозиты) [4] [http://bnm.md/en/search?hashtags\[0\]=кредиты](http://bnm.md/en/search?hashtags[0]=кредиты) [5] [http://bnm.md/en/search?hashtags\[0\]=средняя процентная ставка](http://bnm.md/en/search?hashtags[0]=средняя процентная ставка) [6] [http://bnm.md/en/search?hashtags\[0\]=рынок кредитов](http://bnm.md/en/search?hashtags[0]=рынок кредитов) [7] [http://bnm.md/en/search?hashtags\[0\]=рынок депозитов](http://bnm.md/en/search?hashtags[0]=рынок депозитов) [8] [http://bnm.md/en/search?hashtags\[0\]=рынок кредитов и депозитов](http://bnm.md/en/search?hashtags[0]=рынок кредитов и депозитов)