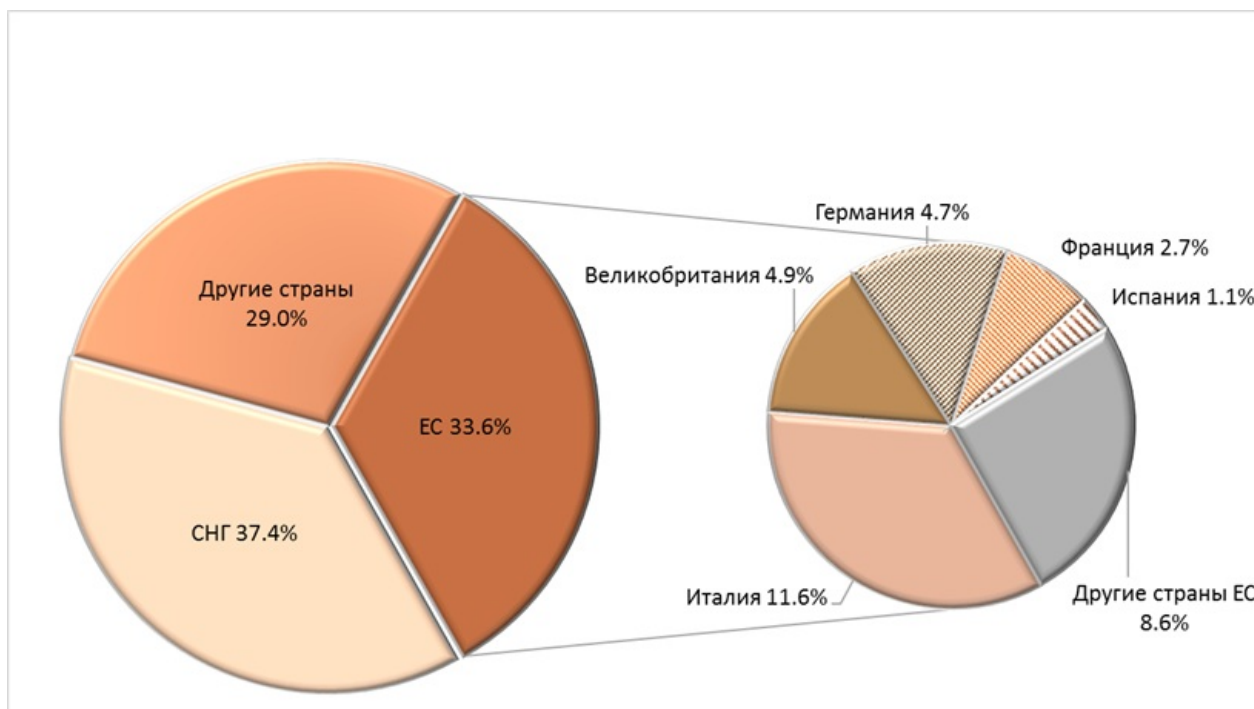


27.09.2017

Графический анализ денежных переводов из-за границы в пользу физических лиц, август 2017 г.

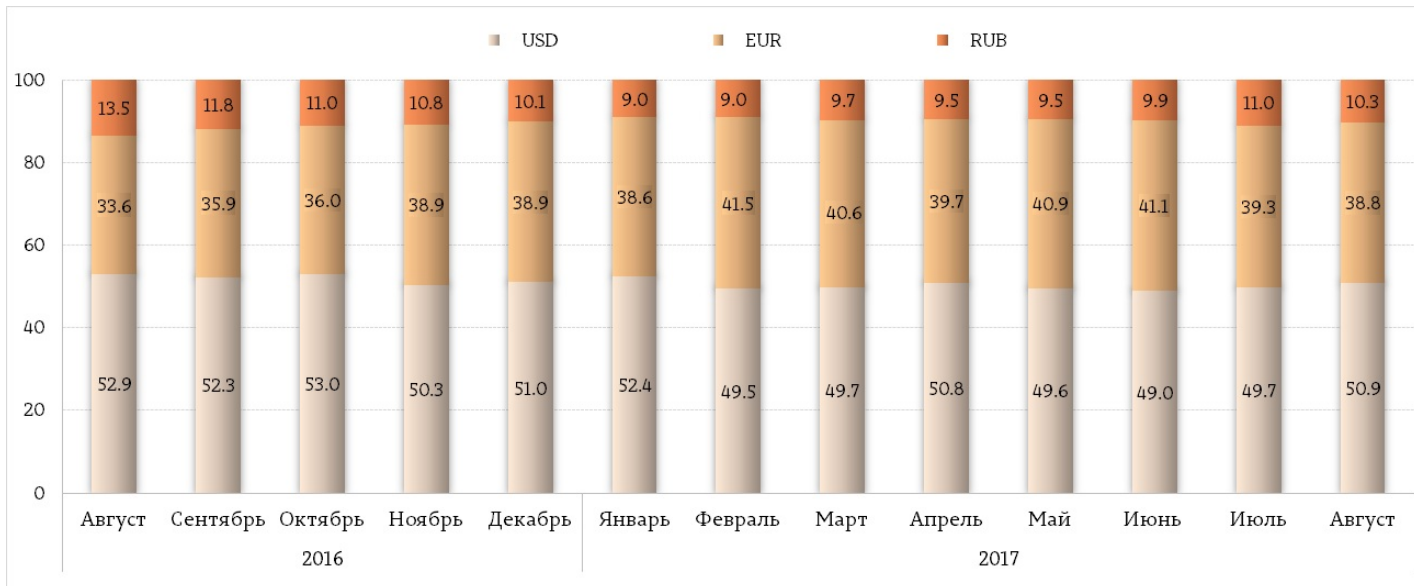
В августе 2017 г. чистый объём банковских переводов денежных средств из-за границы в пользу физических лиц Республики Молдова составил 106.02 млн. долларов США (увеличившись на 9.5% по сравнению с соответствующим периодом прошлого года).

График 1. Структура переводов денежных средств из-за рубежа в пользу физических лиц по географическим зонам на нетто основе, в августе 2017 (%)



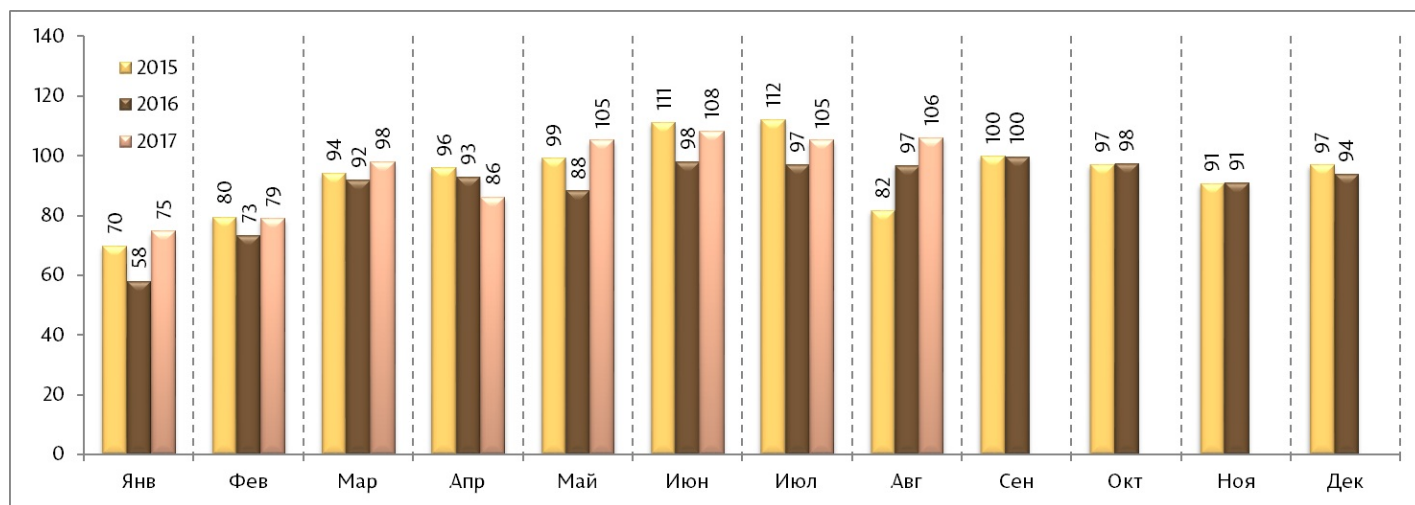
В распределении по государствам происхождения трансфертов в пользу физических лиц основным партнером Республики Молдова остается Российская Федерация, сумма которых составила 38.06 млн. США или 36.0% от общего объема трансфертов, что на 3.0 процентных пункта ниже августа 2016. Также следует отметить переводы из Израиля – 15.7% (16.58 млн. долл. США), из Италии - 11.6% (12.27 млн. долл. США), США – 7.7% (8.14 млн. долл. США), Великобритании – 4.9% (5.23 млн. долл. США), Германии – 4.7% (5.02 млн. долл. США), Франции – 2.7% (2.86 млн. долл. США), Турции – 1.3% (1.39 млн. долл. США), Испании – 1.1% (1.14 млн. долл. США), Ирландии – 1.0% (1.01 млн. долл. США, Румынии – 1.0% (1.10 млн. долл. США), Португалии – 0.9% (0.93 млн. долл. США), других стран – 11.4% (12.11 млн. долл. США).

График 2. Валютная структура переводов денежных средств из-за границы через СДП, осуществлённых в пользу физических лиц посредством лицензированных банков (%), август 2017.



В структуре переводов по валютам из-за границы в пользу физических лиц, переводам в долларах США пришлось основная доля 50.9% (что на 2.0 п.п. ниже по сравнению с августом 2016), переводы в евро составили – 38.8% (их рост на 5.2 п.п.) и в российских рублях – 10.3% (что на 3.2 п.п. ниже соответствующего периода прошлого года).

График 3. Денежные переводы из-за границы, осуществленные в пользу физических лиц, в месячной динамике, 2015 г. – август 2017 гг. (млн. долларов США).



В августе 2017 г. колебания обменных курсов валют денежных переводов через СДП по отношению к доллару США составили 1.7 процентных пункта от общего увеличения переводов из-за границы в пользу физических лиц, по сравнению с тем же периодом прошлого года. Фактически (исключая влияние обменного курса с помощью пересчета переводов по обменному курсу соответствующего периода предыдущего года), переводы увеличились на 7.8 процентов.

График 4. Динамика влияния колебания обменных курсов на денежные переводы из-за границы, осуществленные в пользу физических лиц, август 2017 г. (млн. долларов США).

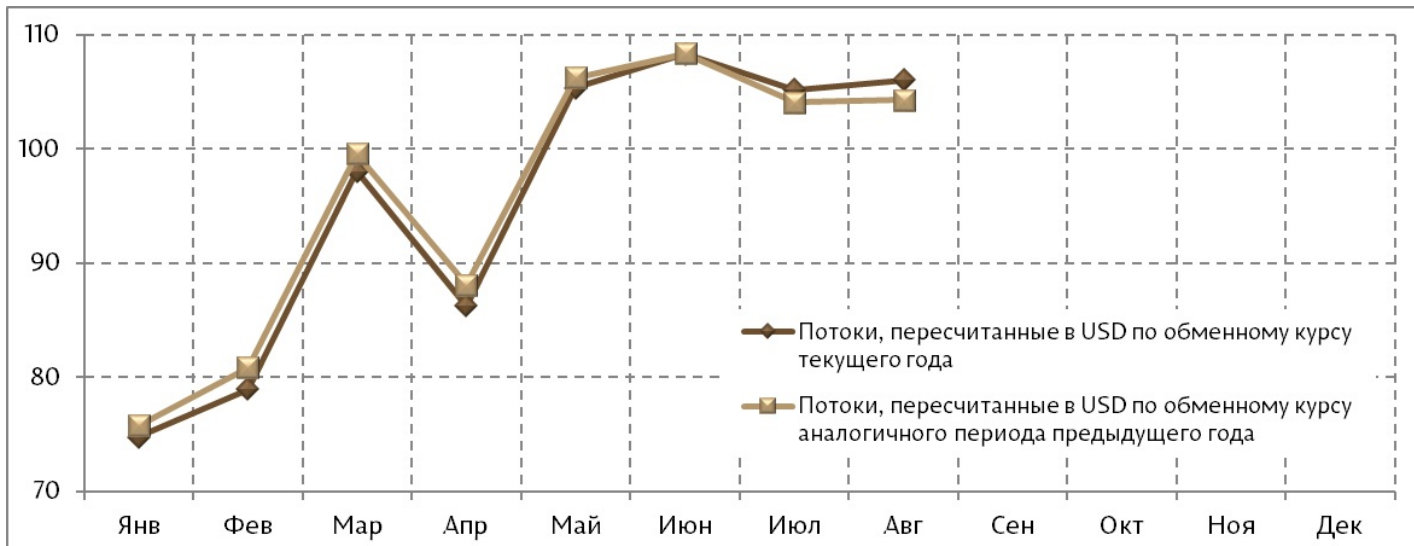


График 5. Динамика влияния колебания обменных курсов на денежные переводы из-за границы, осуществленные в пользу физических лиц, 2016 г. (млн. долларов США).

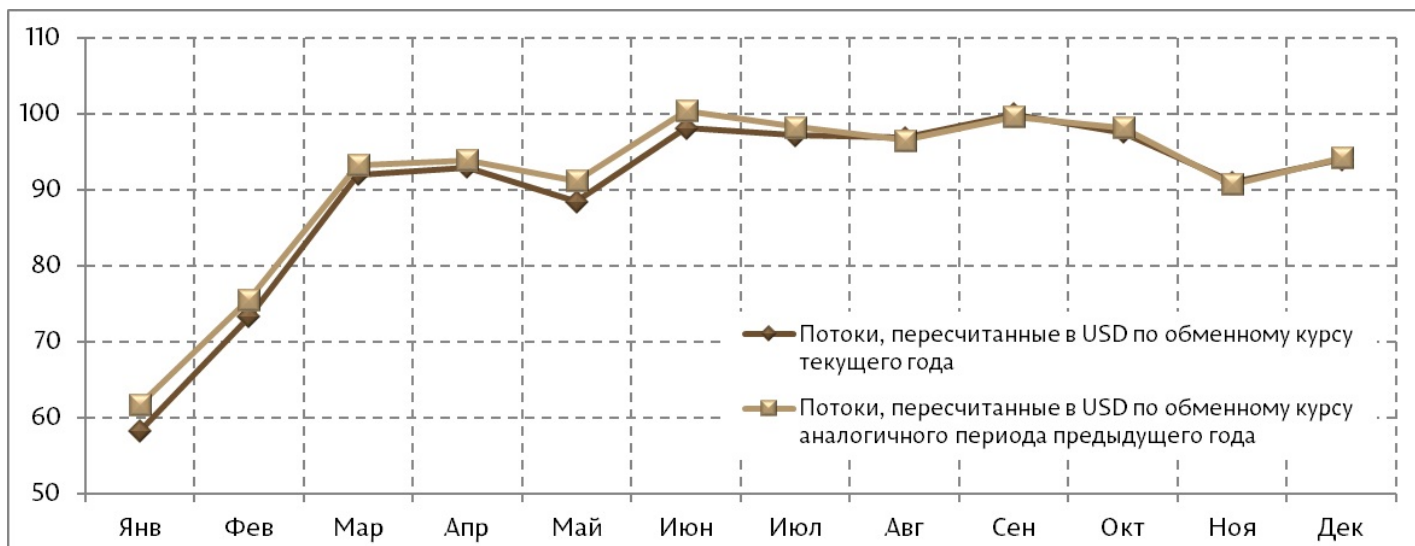
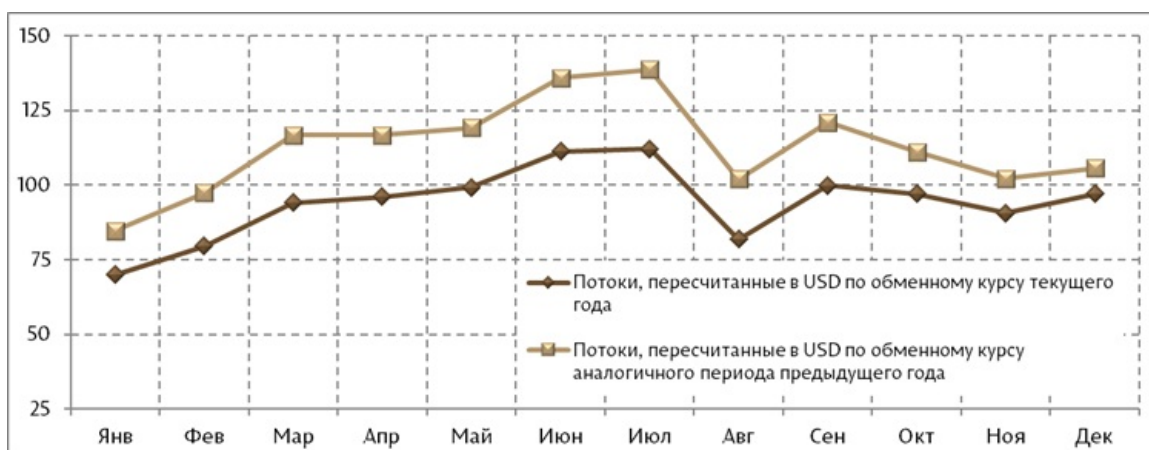


График 6. Динамика влияния колебания обменных курсов на денежные переводы из-за границы, осуществленные в пользу физических лиц, 2015 г. (млн. долларов США).



Примечание:

Национальный банк Молдовы обращает внимание на то, что денежные переводы из-за границы в пользу физических лиц через лицензированные банки состоят не только из переводов граждан Молдовы, работающих за рубежом, но также включают следующие односторонние переводы:

1. местные переводы, в том числе заработной платы физическим лицам-резидентам от представительств нерезидентов (международных финансовых институтов, международных организаций, иностранных экономических агентов) в Республике Молдова (0.9% от общей суммы переводов);
2. переводы в пользу иностранных граждан, временно находящихся на территории Республики Молдова (1.5% от общей суммы трансфертов посредством систем денежных переводов);
3. социальные пенсии, пособия и алименты (0.2% от общей суммы переводов).

Денежные переводы из-за границы в пользу физических лиц через лицензированные банки включают также переводы физических лиц, выплаченные через отделения почтовой связи ГП "Poșta Moldovei" и осуществленные как с использованием систем денежных переводов, так и посредством международных почтовых переводов.

Отметим, что в сумму денежных переводов из-за границы в пользу физических лиц через лицензированные банки не включаются:

1. трансферты с инвестиционными целями посредством платёжной системы SWIFT (в значительных суммах) в пользу физических лиц, в августе 2017 года такие переводы составили 1.62 млн. долл. США;
2. международные трансферты посредством платёжной системы SWIFT в пользу физических лиц-нерезидентов, клиентов лицензированных банков Республики Молдова;
3. переводы, осуществлённые посредством банков из районов левобережья Днестра Республики Молдова.

Динамические ряды показателей переводов денежных средств из-за границы в пользу физических лиц через лицензированные банки и ГП "Poșta Moldovei", а также их структура по валютам, представлены на официальном сайте НБМ:

[Переводы денежных средств из-за границы \(нетто\)](#) ^[1]

[Переводы денежных средств из-за границы \(валовые\)](#) ^[2]

[Сезонно скорректированные временные ряды показателей переводов денежных средств из-за границы в пользу физических лиц](#)

[3].

При публикации этой информации требуется указывать ссылку на данную страницу.

See also

Tags

[объём переводов](#) ^[4]

[банковские переводы](#) ^[5]

[переводы из России](#) ^[6]

[переводы из ЕС](#) ^[7]

Source URL:

<http://bnm.md/en/node/55793>

Related links:

[1] <http://bnm.md/bdi/pages/reports/dbp/DBP4.xhtml?id=0&lang=ru> [2]

<http://bnm.md/bdi/pages/reports/dbp/DBP14.xhtml?id=0&lang=ru> [3]

<http://bnm.md/bdi/pages/reports/dbp/DBP7.xhtml?id=0&lang=ru> [4] [http://bnm.md/en/search?hashtags\[0\]=объем](http://bnm.md/en/search?hashtags[0]=объем)

[переводов](http://bnm.md/en/search?hashtags[0]=переводов) [5] [http://bnm.md/en/search?hashtags\[0\]=банковские переводы](http://bnm.md/en/search?hashtags[0]=банковские переводы) [6] <http://bnm.md/en/search?>

[hashtags\[0\]=переводы из России](http://bnm.md/en/search?hashtags[0]=переводы из России) [7] [http://bnm.md/en/search?hashtags\[0\]=переводы из ЕС](http://bnm.md/en/search?hashtags[0]=переводы из ЕС)