

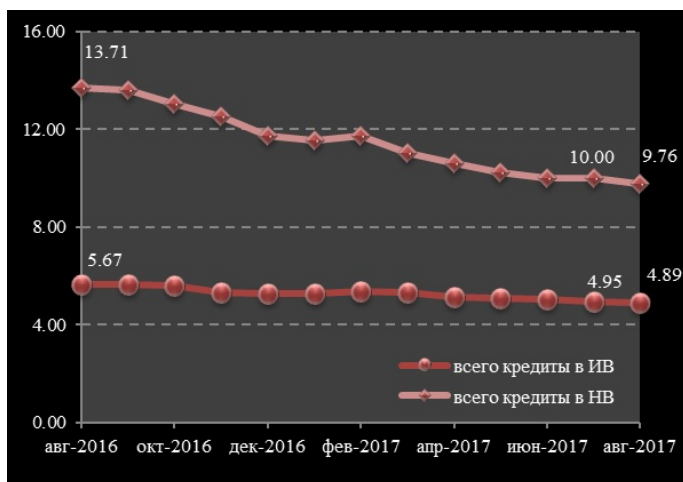
20.09.2017

Динамика рынка кредитов и депозитов в августе 2017

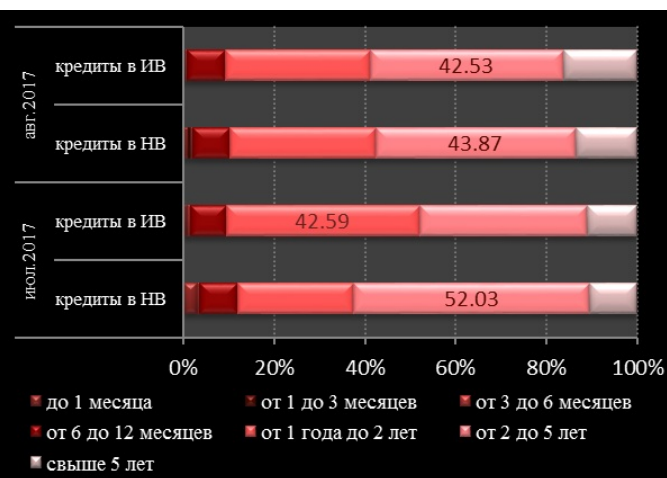
Средневзвешенная процентная ставка Данные пресс-релиза отражены в соответствии с Инструкцией о порядке составления и предоставления отчетов о процентных ставках, применяемых банками Республики Молдова, утвержденной ПИК НБМ № 331 от 01.12.2016, Monitorul Oficial al Republicii Moldova № 441-451 от 16.12.2016 по вновь выданным кредитам в национальной валюте в августе 2017 составила 9.76%, снизившись на 3.95 процентных пункта по сравнению с аналогичным периодом предыдущего года (График № 1). В то же время, по сравнению с предыдущим месяцем, средневзвешенная процентная ставка по кредитам, выданным в национальной валюте, снизилась на 0.24 процентных пункта.

Кредиты, выданные сроком от 2 до 5 лет были самыми привлекательными. В августе 2017 их доля составила 43.87% от общего объема кредитов в национальной валюте (график № 2), и были выданы по средней процентной ставке 9.57% (на 0.13 процентных пункта ниже предыдущего месяца).

Граф. № 1. Процентные ставки по вновь выданным кредитам (% годовых)



Граф. 2. Структура кредитов, по срокам погашения (% годовых)



Наибольшая доля вновь выданных кредитов в национальной валюте, 57.45% от общего объема кредитов в национальной валюте, составили кредиты, выданные юридическим лицам по средней процентной ставке 9.96%. В то же время, физическим лицам в том числе физические лица, которые осуществляют деятельность были выданы кредиты в национальной валюте по средней процентной ставке 9.49% (График № 3).

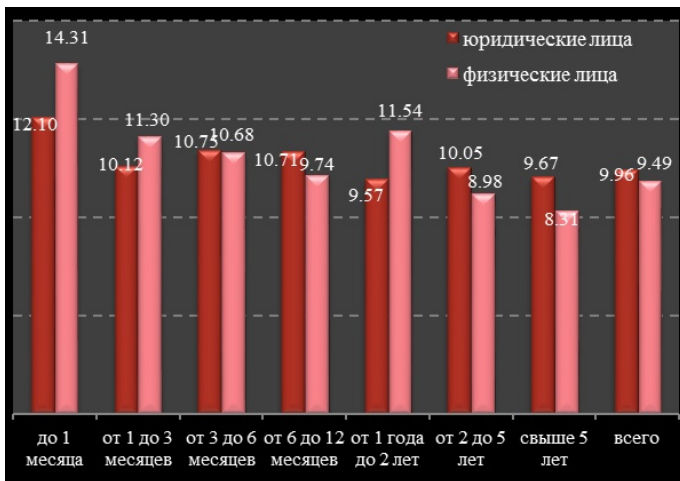
Средневзвешенная процентная ставка по вновь выданным кредитам в иностранной валюте в соответствующем периоде составила 4.89%, на 0.78 процентных пункта ниже августа 2016. По сравнению с предыдущим месяцем средняя процентная ставка снизилась на 0.06 процентных пункта.

В отчетном периоде вновь выданные кредиты в иностранной валюте были представлены в большей мере кредитами, выданными юридическим лицам по средней процентной ставке 4.87%, составив 99.37% от совокупности кредитов в иностранной валюте (график №4).

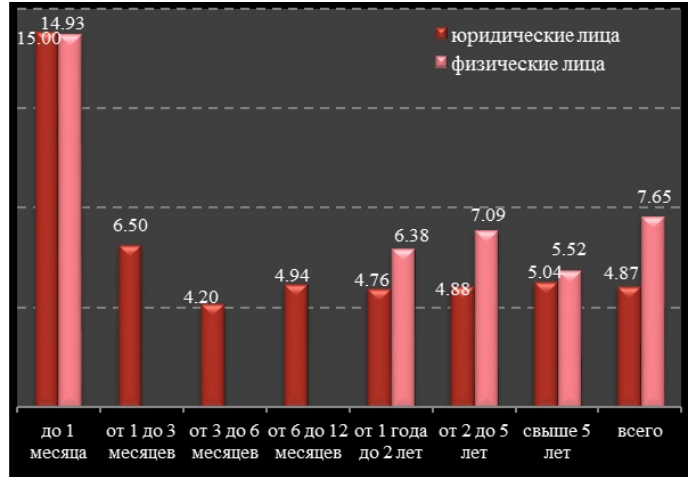
Граф. 3. Процентные ставки по кредитам,

Граф. 4. Процентные ставки по кредитам, выданным

выданным в национальной валюте, по срокам погашения (% годовых)



в иностранной валюте, по срокам погашения (% годовых)

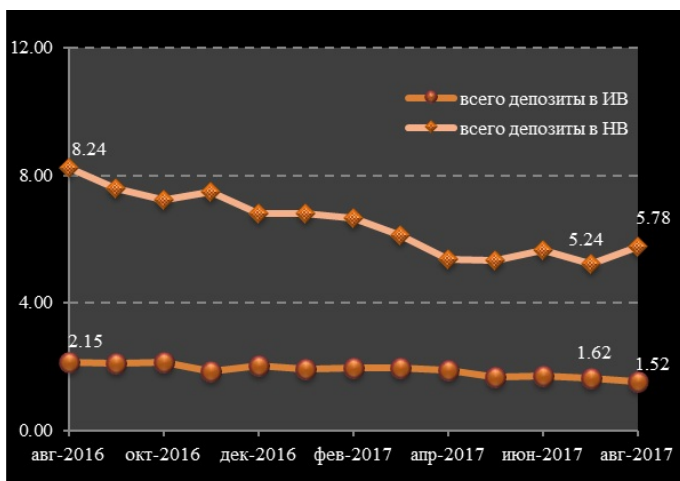


Самыми востребованными кредитами в иностранной валюте были кредиты, выданные на срок от 2 до 5 лет (42.53 от общего объема кредитов, выданных в валюте), по средней процентной ставке 4.90%.

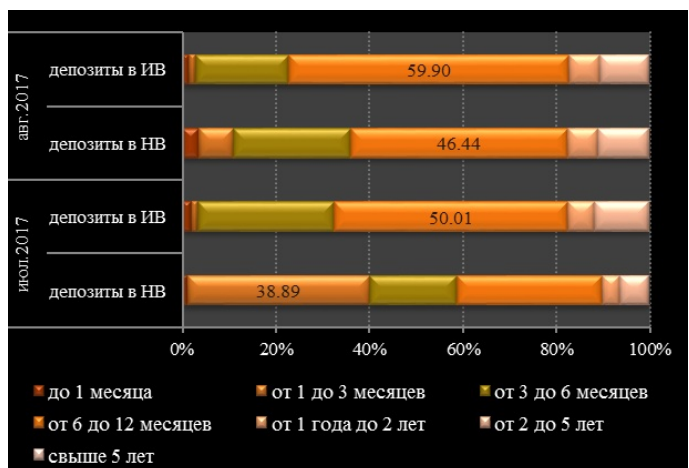
В августе 2017 средневзвешенная процентная ставка по срочным депозитам, привлеченным в национальной валюте, составила 5.78%, снизившись на 2.46 процентных пункта по сравнению с августом 2016 (график № 5). По сравнению с июлем 2017 средняя процентная ставка по срочным депозитам, привлеченным в национальной валюте увеличилась на 0.54 процентных пункта.

Вклады, размещенные на срок от 6 до 12 месяцев, привлеченные со средней процентной ставкой 6.02% в отчетном периоде были наиболее привлекательными, составив 46.44 от общего объема срочных депозитов привлеченных в национальной валюте (график № 6).

Граф. 5. Процентные ставки по вновь привлеченным депозитам (% годовых)



Граф. 6. Структура депозитов, по срокам погашения (% годовых)

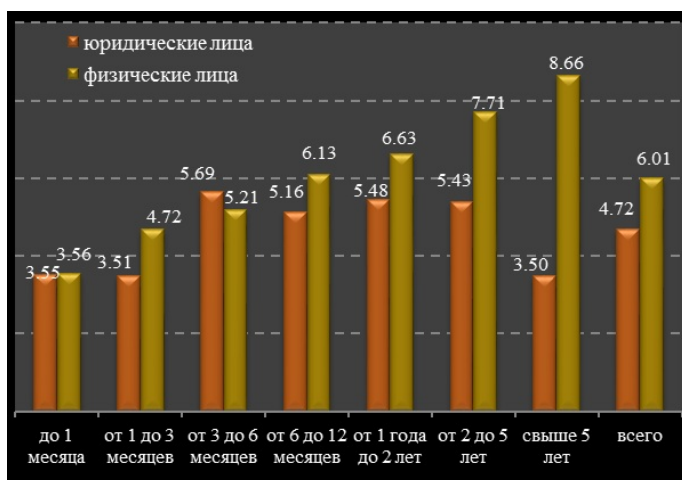


Доля срочных депозитов, привлеченных в национальной валюте от физических лиц, составила в соответствующем периоде 82.34% от общего объема депозитов, на 26.68 процентных пункта выше предыдущего месяца. Средневзвешенная процентная ставка по ним составила 6.01% (график №7). Средневзвешенная процентная ставка по депозитам, выданным юридическим лицам, составила 4.72%, отражая рост на 0.42 процентных пункта по сравнению с прошлым месяцем.

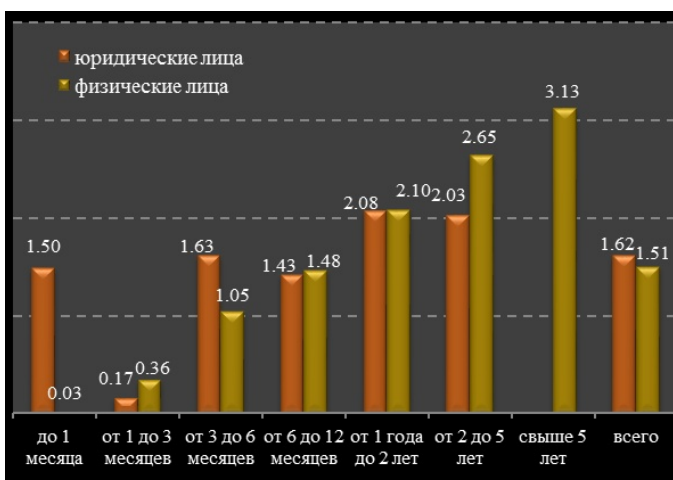
Средневзвешенная процентная ставка по вновь выданным срочным депозитам, привлеченным в иностранной валюте в отчетном периоде составила 1.52%, на 0.63 процентных пункта ниже по сравнению с августом 2016 и на 0.10 процентных пункта – по сравнению с июлем 2017. Наибольшая доля (59.90%) в общем

объеме срочных депозитов, привлеченных в иностранной валюте, отмечалась у депозитов со сроком от 6 до 12 месяцев, привлеченных по средней процентной ставке 1.47%, на 0.18 процентных пункта ниже предыдущего месяца (график №8).

Граф.7. Процентные ставки по срочным депозитам, привлеченным в национальной валюте, по срокам погашения (% годовых)



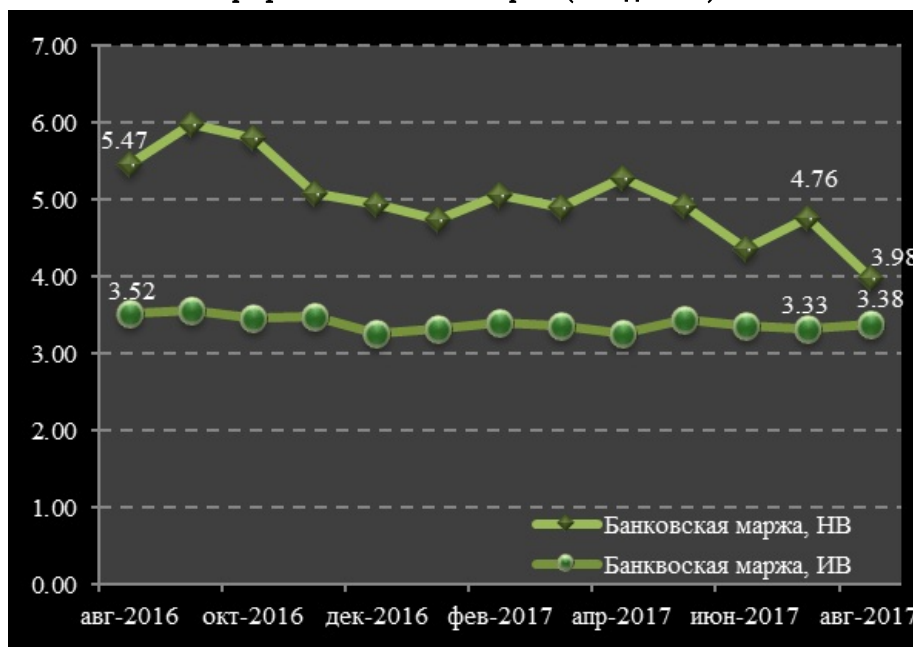
Граф. 8. Процентные ставки по срочным депозитам, привлеченным в иностранной валюте, по срокам погашения(% годовых)



Банковская маржа по операциям в национальной валюте составила 3.98 процентных пункта, снизившись на 0.78 процентных пункта по отношению к значению данного показателя в предыдущем месяце (график № 9).

Банковская маржа по операциям в иностранной валюте составила 3.38 процентных пункта в отчетном периоде, увеличившись на 0.05 процентных пункта по отношению к июлю 2017.

Граф. 9. Банковская маржа (% годовых)



[депозиты](#) ^[3]

[кредиты](#) ^[4]

[средняя процентная ставка](#) ^[5]

[рынок кредитов](#) ^[6]

[рынок депозитов](#) ^[7]

[рынок кредитов и депозитов](#) ^[8]

Source URL:

<http://bnm.md/en/node/55915>

Related links:

[1] <http://bnm.md/ru/content/instrukciya-o-poryadke-sostavleniya-i-predostavleniya-otchetov-o-procentnyh-stavkah> [2]

<http://bnm.md/bdi/pages/reports/dpmc/DPMC4.xhtml?id=0&lang=ru> [3] <http://bnm.md/en/search?>

[hashtags\[0\]=депозиты](http://bnm.md/en/search?hashtags[0]=депозиты) [4] [http://bnm.md/en/search?hashtags\[0\]=кредиты](http://bnm.md/en/search?hashtags[0]=кредиты) [5] <http://bnm.md/en/search?>

[hashtags\[0\]=средняя процентная ставка](http://bnm.md/en/search?hashtags[0]=средняя процентная ставка) [6] [http://bnm.md/en/search?hashtags\[0\]=рынок кредитов](http://bnm.md/en/search?hashtags[0]=рынок кредитов) [7]

[http://bnm.md/en/search?hashtags\[0\]=рынок депозитов](http://bnm.md/en/search?hashtags[0]=рынок депозитов) [8] [http://bnm.md/en/search?hashtags\[0\]=рынок кредитов и депозитов](http://bnm.md/en/search?hashtags[0]=рынок кредитов и депозитов)