

20.10.2017

Evoluția indicatorilor monetari în luna septembrie 2017

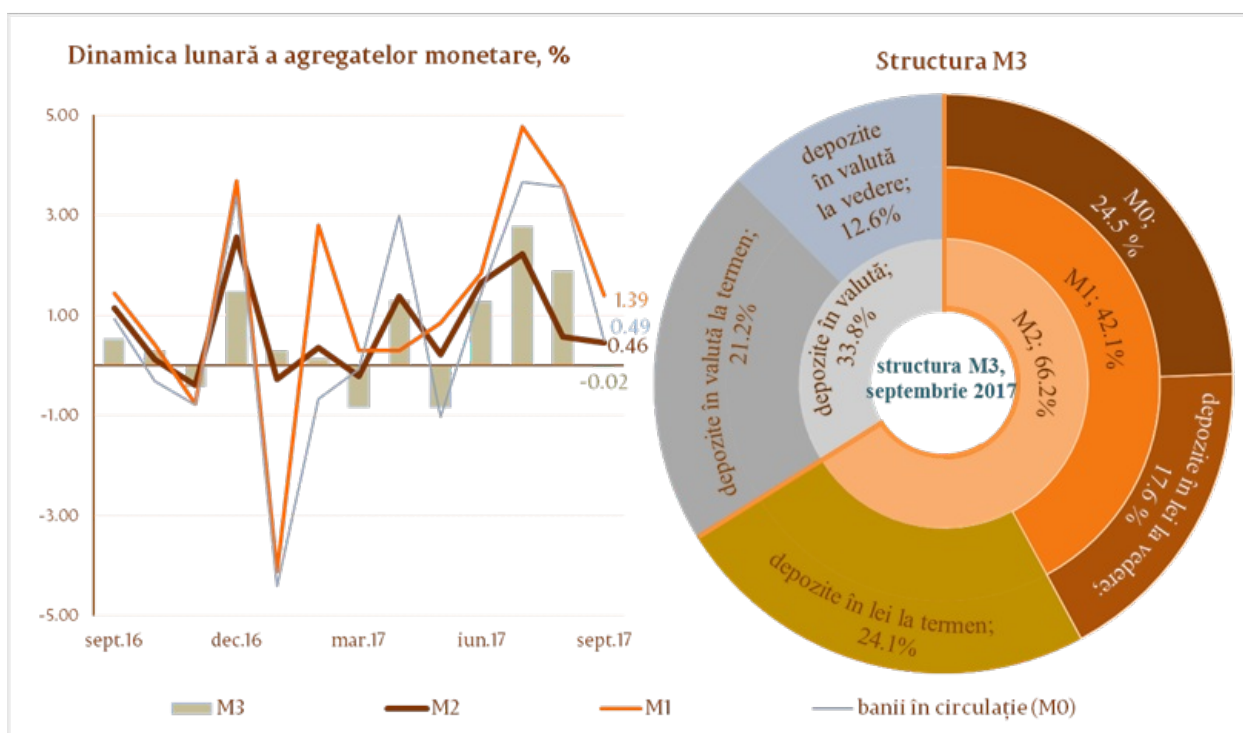
În luna septembrie 2017, **baza monetară** Baza monetară în sens larg include banii în circulație (în afara sistemului bancar), rezervele bancare (rezervele băncilor în lei menținute în conturile corespondente la Banca Națională a Moldovei și numerarul în casele băncilor), depozitele la vedere ale altor organizații la Banca Națională a Moldovei, depozitele "overnight" ale băncilor și rezervele obligatorii în valută . s-a majorat cu 1736.3 mil. lei (4.8 la sută) față de luna precedentă și a constituit 38058.2 mil. lei. Creșterea bazei monetare a fost determinată de majorarea contrapartidelor acesteia: activele externe nete au crescut cu 1631.2 mil. lei (4.2 la sută) și activele interne nete - 105.1 mil. lei (3.9 la sută).

Masa monetară M2 Masa monetară M2 include agregatul monetar (M0), depozitele rezidenților în lei moldovenești și instrumentele pieței monetare. a crescut cu 225.5 mil. lei sau cu 0.5 la sută față de luna august 2017 și a constituit 49468.7 mil. lei, majorându-se cu 9.0 la sută față de perioada similară a anului precedent.

Masa monetară M3 Masa monetară M3 include masa monetară M2 și depozitele rezidenților în valută exprimate în lei moldovenești. s-a micșorat în luna de referință cu 15.4 mil. lei (0.02 la sută), fiind cu 7.4 puncte procentuale superioară celei din luna septembrie 2016.

Analiza componentelor pasive ale masei monetare (M3) denotă faptul că micșorarea acesteia pe parcursul lunii septembrie 2017 a fost determinată de scăderea soldului total al depozitelor cu 104.9 mil. lei, în timp ce agregatul monetar **Banii în circulație (M0)** Banii în circulație M0 reprezintă banii în numerar puși în circulație de către Banca Națională a Moldovei, cu excepția numerarului în casele băncilor și în casa Băncii Naționale a Moldovei. a crescut cu 89.5 mil. lei (diagrama 1).

Diagrama 1. Agregatul monetar M3

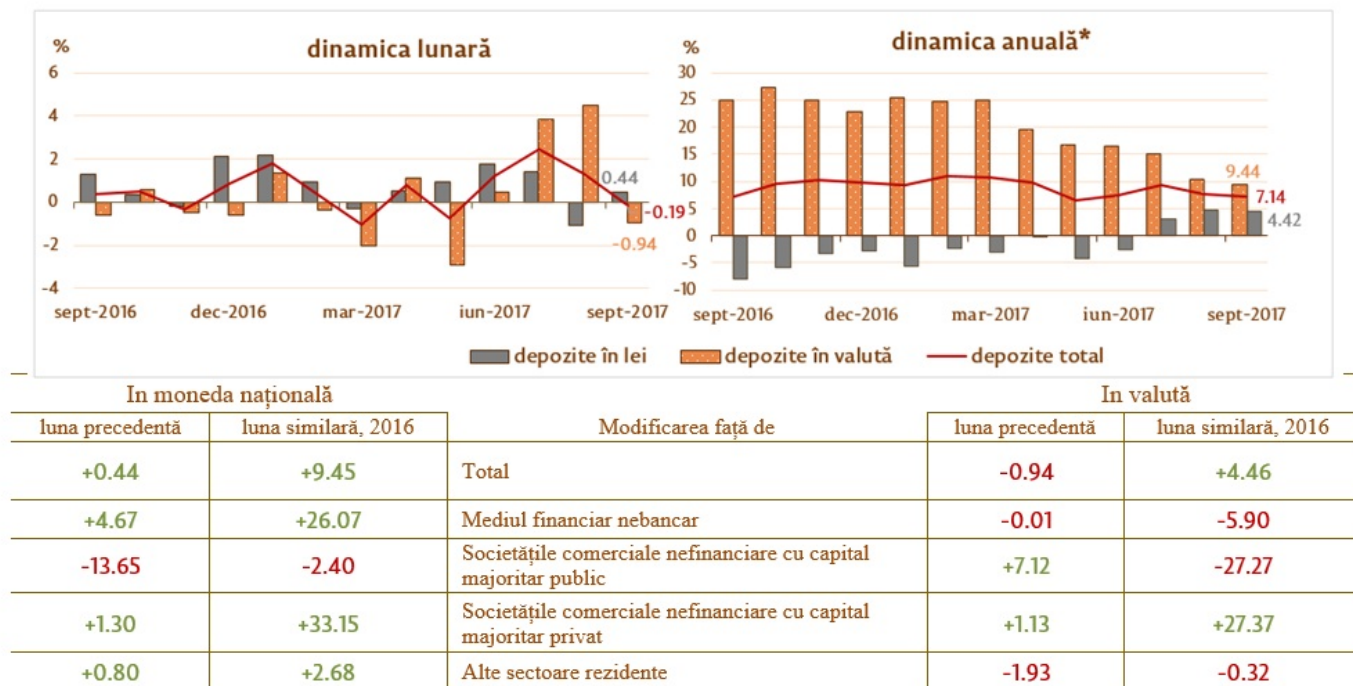


De menționat că, agregatele monetare **Banii în circulație (M0)** și **Masa monetară (M1)** Masa monetară M1 include banii în

circulație și depozitele la vedere în lei moldovenesti ale rezidenților. au crescut față de luna septembrie a anului precedent cu 8.2 și 15.7 puncte procentuale, respectiv.

Soldul depozitelor în moneda națională s-a majorat cu 136.0 mil. lei și a constituit 31185.2 mil. lei, reprezentând o pondere de 55.2 la sută din soldul total al depozitelor, iar cel al depozitelor în valută (recalculat în lei) s-a diminuat cu 240.9 mil. lei, până la nivelul de 25266.5 mil. lei, având o pondere de 44.8 la sută (diagrama 2).

Diagrama 2. Dinamica depozitelor Depozitele sunt structurate pe sectoare instituționale, în conformitate cu Instrucțiunea cu privire la modul de completare de către băncile licențiate a Raportului privind statistica monetară (Monitorul Oficial al Republicii Moldova nr. 206-215 din 2 decembrie 2011).



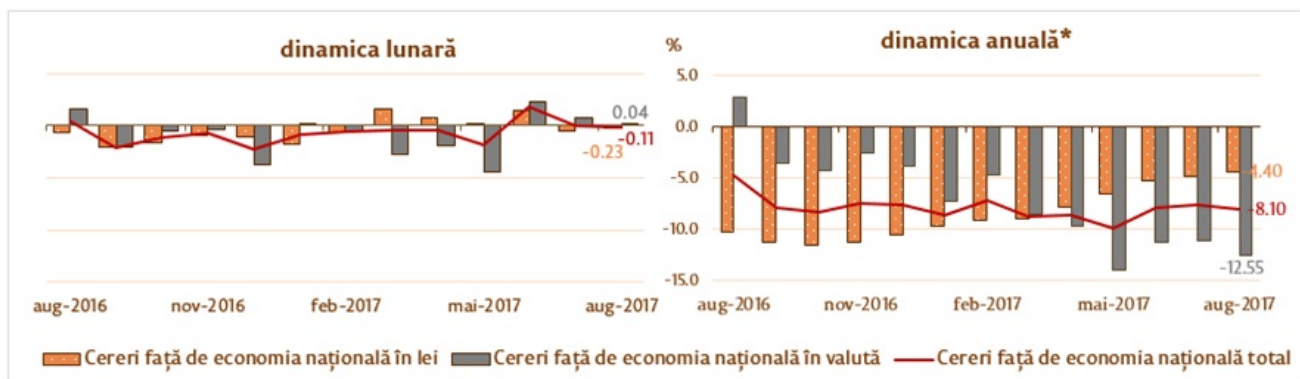
Micșorarea masei monetare M3, pe parcursul perioadei de referință, din perspectivă contrapartidelor sale a fost determinată de scăderea activelor interne nete Se calculează prin scăderea din activele interne a pasivelor. Activele interne includ: creditele acordate rezidenților; titlurile de natura datoriei deținute (emise de rezidenți); acțiunile deținute și alte participații de capital la rezidenți.

Pasivele interne (exceptând elementele componente ale masei monetare M(3)) includ resursele atrase de la rezidenți: depozitele; titlurile de natura datoriei cu maturitate mai mare de doi ani emise pe piața internă; capitalul și rezervele ale sistemului bancar cu 1329.8 mil. lei (15.2 la sută), în timp ce activelor externe nete Se calculează prin scăderea din activele externe a pasivelor externe. Activele externe includ: depozitele plasate la nerezidenți; creditele acordate nerezidenților; titlurile de natura datoriei deținute (emise de nerezidenți); acțiunile deținute și alte participații de capital la nerezidenți; aurul monetar.

Pasivele externe includ resursele atrase de la nerezidenți: tipurile de obligațiuni ale autorităților monetare și ale băncilor față de nerezidenți; depozitele, titlurile de creanță, creditele și împrumuturile de la FMI, obligațiunile pentru DST distribuite și alte obligațiuni. au crescut cu 1314.4 mil. lei (2.0 la sută).

Soldul cererilor față de economie Conform metodologiei FMI, din totalul cererilor față de economie (inclusiv dobânda calculată la creditele băncilor aflate în proces de lichidare) sunt excluse creditele nerezidenților, interbancare și creditele acordate Guvernului Republicii Moldova. în luna septembrie 2017 s-a diminuat cu 214.9 mil. lei (0.6 la sută) din contul diminuării cererilor față de economie în valută (exprimate în MDL) cu 284.3 mil. lei (1.7 la sută), în același timp cererile în moneda națională au crescut cu 69.4 mil. lei (0.3 la sută) (diagrama 3)..

Diagrama 3. Dinamica cererilor față de economie



În moneda națională		Modificarea față de	În valută	
luna precedentă	luna similară, 2016		luna precedentă	luna similară, 2016
+0.32	-2.05	Total	-1.71	-12.24
-0.55	-3.28	Mediul financiar nebanancar	-3.96	-21.30
-7.36	-13.14	Societățile comerciale nefinanciare cu capital majoritar public	-4.30	-25.27
+0.33	-10.18	Societățile comerciale nefinanciare cu capital majoritar privat	-1.46	-10.77
+1.37	+15.04	Alte sectoare rezidente	-2.88	-28.35
+2.17	+22.61	Împrumuturi de consum	+19.28	-52.45
+2.56	+13.07	Împrumuturi pentru imobil	-3.21	-31.65

De menționat că, cererile față de economie în valută, exprimate în USD, au scăzut pe parcursul perioadei de referință cu 3.3 mil. USD.

Evoluția negativă a soldului cererilor față de economie în valută (exprimate în MDL) a fost influențată de scăderea tuturor componentelor, și anume: soldul cererilor față de sectorul societăților comerciale nefinanciare cu capital majoritar privat - cu 219.4 mil. lei (1.5 la sută), cel al cererilor față de sectorul societăților comerciale nefinanciare cu capital majoritar public - cu 24.9 mil. lei (4.3 la sută), soldul cererilor față de mediul financiar nebanancar și cel al cererilor față de alte sectoare rezidente (inclusiv persoane fizice) - cu 32.9 mil. lei (4.0 la sută) și cu 7.1 mil. lei (2.9 la sută), respectiv.

Totodată, majorarea soldului cererilor față de economie în moneda națională a fost determinată de creșterea soldului cererilor față de sectorul societăților comerciale nefinanciare cu capital majoritar privat și a soldului cererilor față de alte sectoare rezidente (inclusiv persoane fizice) cu 39.3 mil. lei (0.3 la sută) și cu 111.2 mil. lei (1.4 la sută), respectiv.

În același timp, soldul cererilor față de sectorul societăților comerciale nefinanciare cu capital majoritar public și cel al cererilor față de mediul financiar nebanancar au scăzut cu 77.1 mil. lei (7.4 la sută) și cu 4.0 mil. lei (0.6 la sută), respectiv.

* modificarea față de perioada similară anului precedent.

See also

Tags

[masa monetară](#) ^[3]

[agregate monetare](#) ^[4]

[statistics](#) ^[5]

[M0](#) ^[6]

[M1](#) ^[7]

[M2](#) ^[8]

[M3](#) ^[9]

Source URL:

<http://bnm.md/en/node/55918>

Related links:

[1] <http://bnm.md/ro/content/norme-metodologice-de-compilare-sintezei-monetare> [2]

<http://bnm.md/bdi/pages/reports/dpmc/DPMC3.xhtml?id=0&lang=ro> [3] [http://bnm.md/en/search?hashtags\[0\]=masa](http://bnm.md/en/search?hashtags[0]=masa)

[http://bnm.md/en/search?hashtags\[0\]=agregate monetare](http://bnm.md/en/search?hashtags[0]=agregate%20monetare) [5] <http://bnm.md/en/search?>

[hashtags\[0\]=statistics](http://bnm.md/en/search?hashtags[0]=statistics) [6] [http://bnm.md/en/search?hashtags\[0\]=M0](http://bnm.md/en/search?hashtags[0]=M0) [7] [http://bnm.md/en/search?hashtags\[0\]=M1](http://bnm.md/en/search?hashtags[0]=M1) [8]

[http://bnm.md/en/search?hashtags\[0\]=M2](http://bnm.md/en/search?hashtags[0]=M2) [9] [http://bnm.md/en/search?hashtags\[0\]=M3](http://bnm.md/en/search?hashtags[0]=M3)