

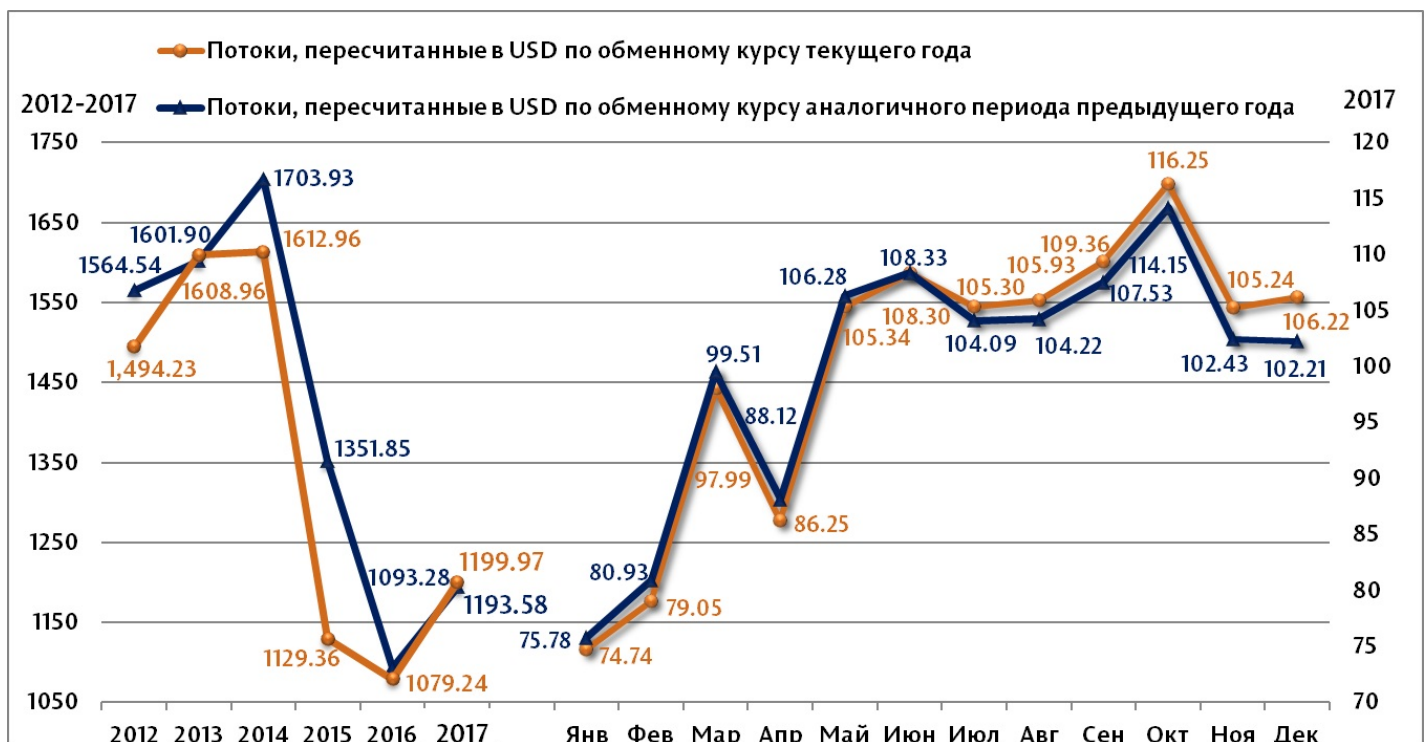
05.02.2018

Переводы денежных средств из-за рубежа, осуществлённые в пользу физических лиц через банки Республики Молдова в 2017 году (на нетто основе)

В 2017 году общий объём банковских переводов денежных средств из-за рубежа физическим лицам Республики Молдова составил 1,199.97 млн. долл. США. Следует отметить, что 85.2% из них были осуществлены посредством систем денежных переводов (в долларах США, евро и российских рублях), в основном, без открытия банковских счетов, а 14.8% - банковские переводы (в разных валютах) через системы SWIFT, представленные в валовом объёме.

Общий объем переводов в долларах США в 2017 году увеличился на 11.2% по сравнению с 2016 годом (1,079.24 млн. долл. США), в том числе на 0.6 процентных пункта в результате укрепления евро и российского рубля к доллару США (расчеты взяты согласно ежедневным официальным курсам НБМ). Реальный рост общего объема переводов составил 10.6%. Данный факт обусловлен увеличением трансфертов в евро на 21.9% и снижением трансфертов в рублях на 20.4%. Таким образом, в 2017 году валютная структура переводов (пересчитанная в долларах США) была следующей: долл. США – 570.54 млн., евро – 522.37 млн., российские рубли – 94.40 млн. и другие валюты 12.66 млн. В графике №1 отражено влияние изменения обменных курсов долл. США / евро и долл. США/рубли на объемы ежемесячных переводов физическим лицам.

График 1. Динамика влияния обменного курса USD/EUR и USD/RUB на денежные переводы в 2017 году. (млн. долларов США)

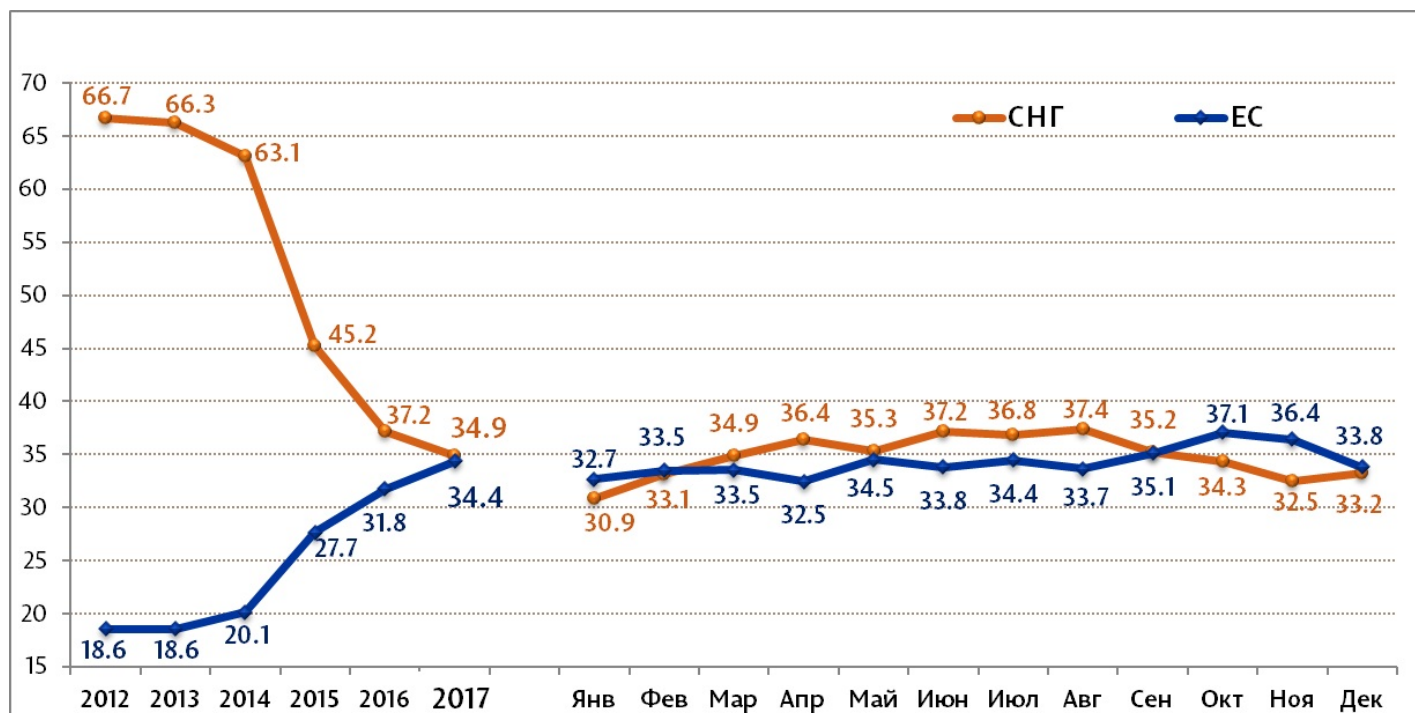


Источник: НБМ, статистика международных банковских операций

В период с 2012 по 2017 г.г. доля переводов физическим лицам из стран СНГ снижалась, а из стран ЕС, наоборот, росла (график № 2). В 2017 г. переводы физическим лицам двух экономических зон составили относительно равные доли. Так, в отчетном периоде доля денежных переводов из стран СНГ составила 34.9%, увеличившись на 4.3% по сравнению с 2016 годом. Переводы из ЕС зарегистрировали долю 34.4%, увеличившись на 20.3% по сравнению с 2016 годом. Следует отметить, что в течении с 2012 по 2017 г.г., а также в ежемесячной динамике 2017г., доля переводов из СНГ и ЕС зарегистрировала очевидную отрицательную корреляцию (график № 2).

Переводы из других стран, исключая СНГ и ЕС, составили 30.7% в 2017 и 31.0% в 2016. В 2017 и 2016 г.г. доля переводов из Израиля, США и Турции составила 85.5 и 82.5%, соответственно, от общего объема по другим государствам.

График 2. Динамика денежных переводов из СНГ и ЕС в пользу физических лиц (2012 – 2017 годовых; 2017 ежемесячно), %

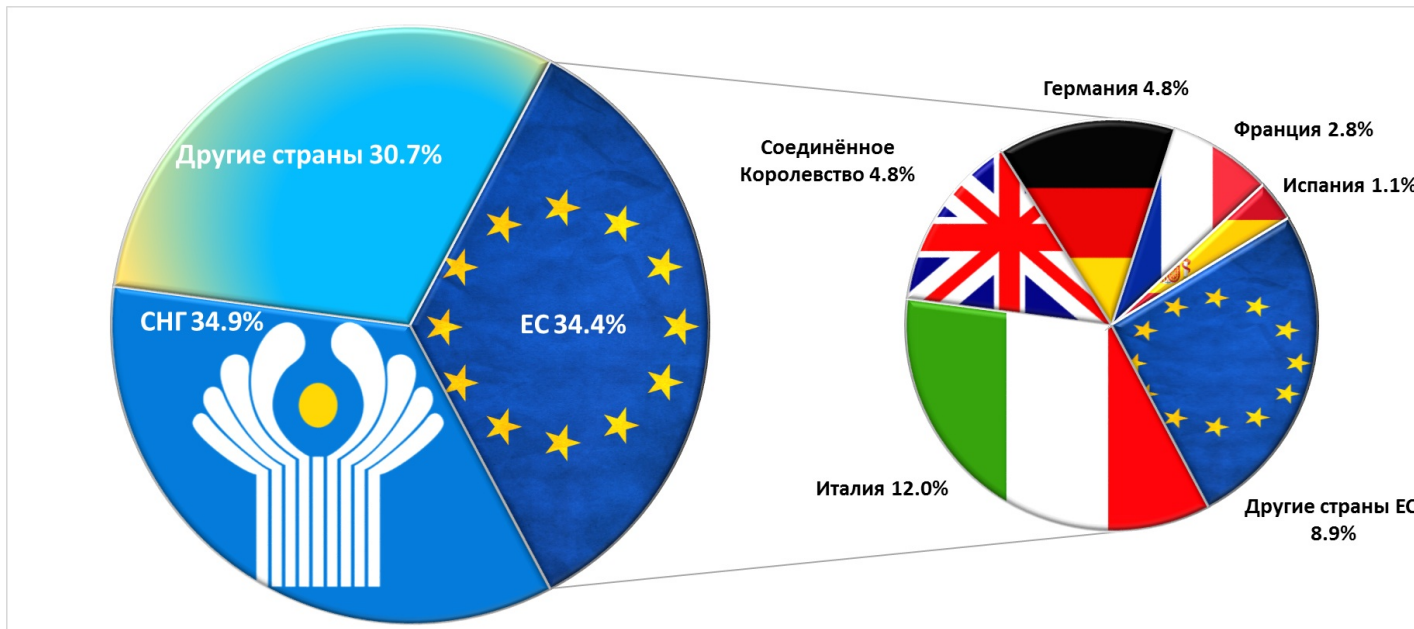


Источник: НБМ, статистика международных банковских операций

В структуре переводов из стран СНГ преобладали переводы из Российской Федерации, с абсолютной долей 96.2%. Переводы из других государств СНГ представлены следующими долями: Украина – 1.3%, Казахстан – 1.0%, Беларусь – 0.5%, Азербайджан – 0.3%, Узбекистан – 0.3% и остальные государства СНГ – 0.4%.

В рамках трансфертов из ЕС наибольшую долю составляют переводы из Италии – 34.9%, за ними следуют переводы из Соединенного Королевства Великобритании и Северной Ирландии (14.0%), Германии (13.9%), Франции (8.1%), Испании (3.3%), Ирландии (3.0%), Польши (2.8%), Чехии (2.6%), Португалии (2.5%), Румынии (2.4%), Бельгии (2.1%), Кипра (1.8%), и Греции (1.3%).

График 3. Структура переводов денежных средств из-за рубежа в пользу физических лиц по географическим зонам на нетто основе, в 2017 (%)

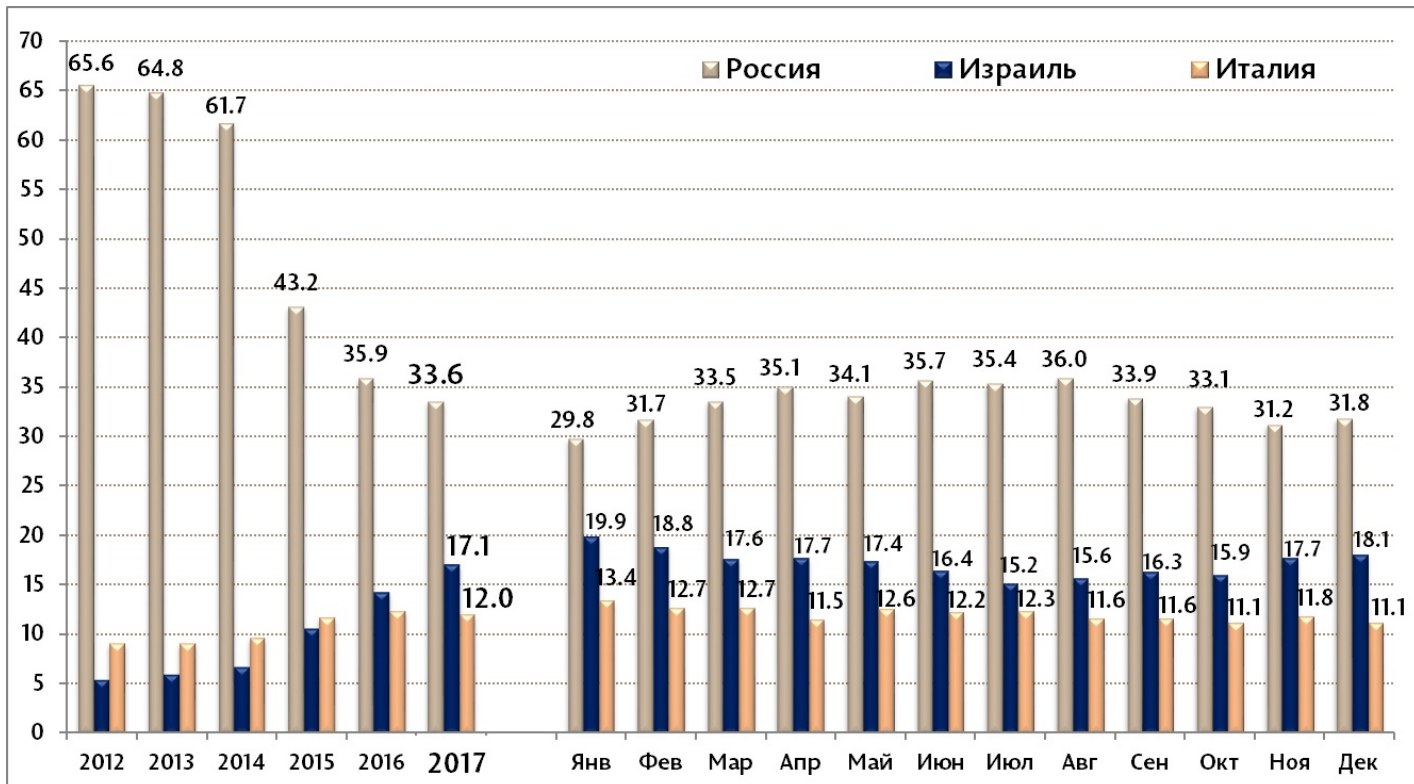


Источник: НБМ, статистика международных банковских операций

В распределении по государствам происхождения трансфертов в пользу физических лиц Российская Федерация остается лидирующей, с долей в 33.6% (402.63 млн. США) от общего объема трансфертов (на 2.4 процентных пункта меньше по сравнению с 2016 годом). При этом, 98.6% общей суммы трансфертов из России были осуществлены посредством систем денежных переводов. Доля переводов из России (график № 4) увеличилась в январе-апреле 2017 с 29.8% (22.28 млн. дол. США) до 35.1% (30.29 млн. дол. США). Рост был зарегистрирован и в июне, августе и декабре, а в мае, июле и сентябре-ноябре доля снизилась до 31.2% (32.86 млн. дол. США).

Также следует отметить переводы из Израиля – 17.1% (205.02 млн. долл. США), из Италии - 12.0% (143.83 млн. долл. США), США – 7.9% (95.13 млн. долл. США), Соединённого Королевства Великобритании и Северной Ирландии – 4.8% (57.88 млн. долл. США), Германии – 4.8% (57.56 млн. долл. США), Франции – 2.8% (33.60 млн. долл. США), Турции – 1.3% (15.30 млн. долл. США), Испании 1.1% (13.74 млн. долл. США), Ирландии – 1.0% (12.31 млн. долл. США), Польши – 0.9% (11.39 млн. долл. США), Чехии – 0.9% (10.64 млн. долл. США), Португалии – 0.9% (10.33 млн. долл. США), Румынии – 0.8% (10.10 млн. долл. США), Бельгии – 0.7% (8.53 млн. долл. США), Объединённых Арабских Эмиратов – 0.6% (7.77 млн. долл. США), Кипра – 0.6% (7.43 млн. долл. США), Канады – 0.6% (6.63 млн. долл. США), Украины – 0.4% (5.28 млн. долл. США), Греции – 0.4% (5.20 млн. долл. США) и Казахстана – 0.4% (4.33 млн. долл. США). На денежные переводы из вышеупомянутых 21 стран (включая Россию), приходится 93.7% от всех трансфертов в Республику Молдова (1124.62 млн. дол. США).

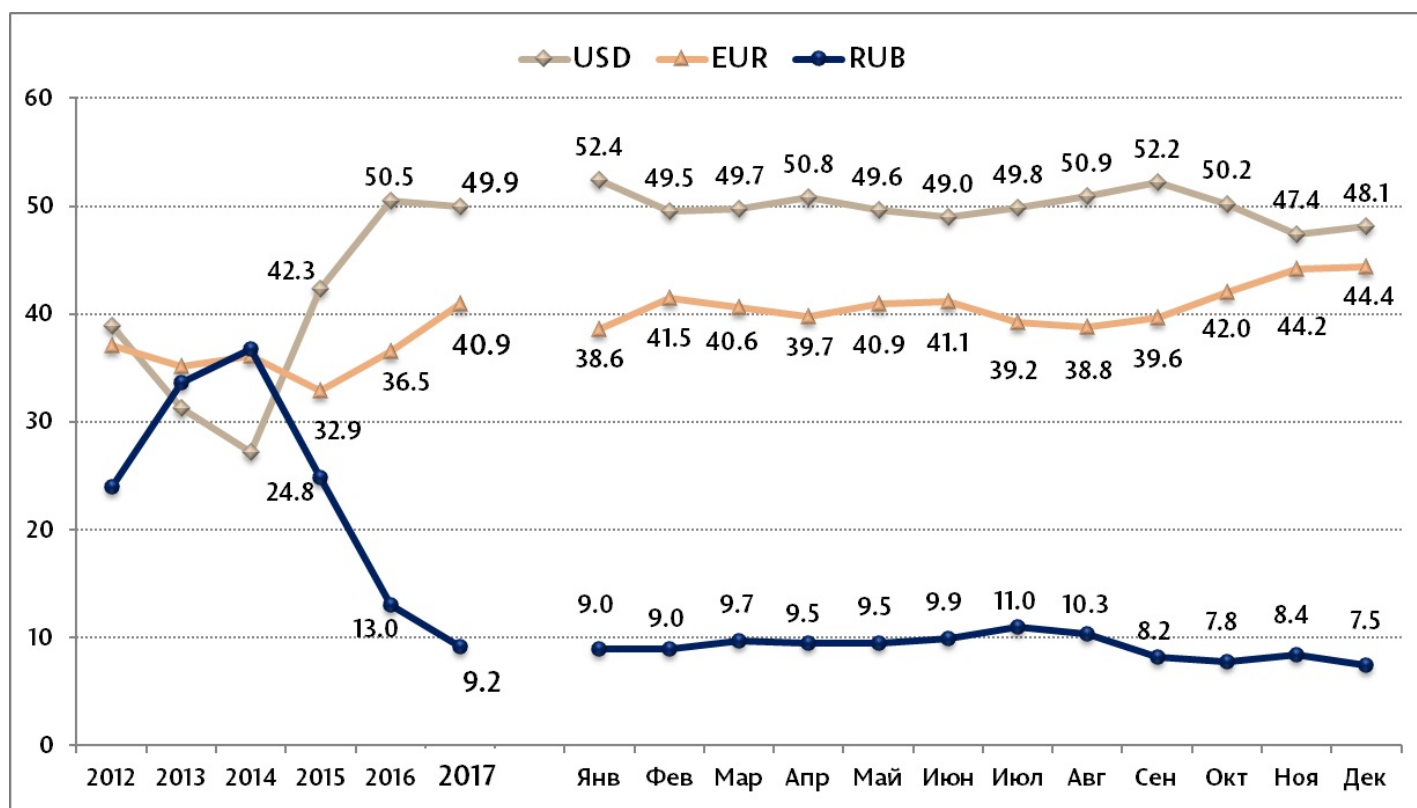
График 4. Динамика денежных переводов (топ три государства) в пользу физических лиц (2012 – 2017 годовых; 2017 ежемесячно), %.



Источник: НБМ, статистика международных банковских операций

Следует отметить, что в 2012 по 2017 гг. было зарегистрировано отрицательную корреляцию между долей переводов в долларах США и в российских рублях. Так же, в ежемесячной динамике 2017 года, была отрицательная корреляция между долей переводов в долларах США и евро, с незначительным исключением в декабре (график № 5).

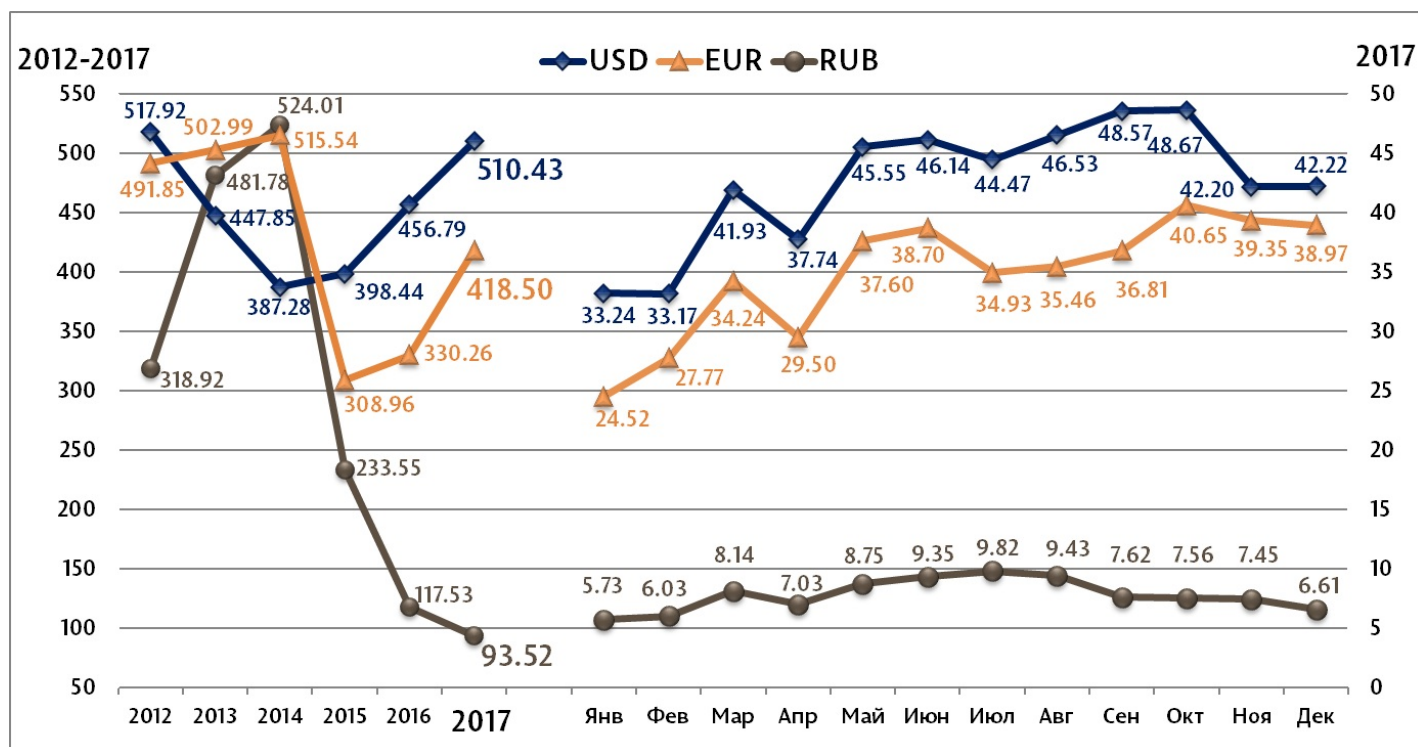
График 5. Динамика валютной структуры трансфертов посредством систем денежных переводов из-за рубежа в пользу физических лиц в динамике (за 2012 – 2017 гг. – годовые показатели; за 2017 год – ежемесячные), %.



Источник: НБМ, статистика международных банковских операций

В 2017 году, по сравнению с 2016 годом, валютная структура трансфертов посредством систем денежных переводов была отмечена снижением доли переводов в российских рублях на 3.8 процентных пункта, до 9.2%, и увеличения доли в евро на 4.4 процентных пункта, до 40.9%. Переводы в долларах США зарегистрировали относительно незначительное снижение на 0.6 процентных пункта, до 49.9%.

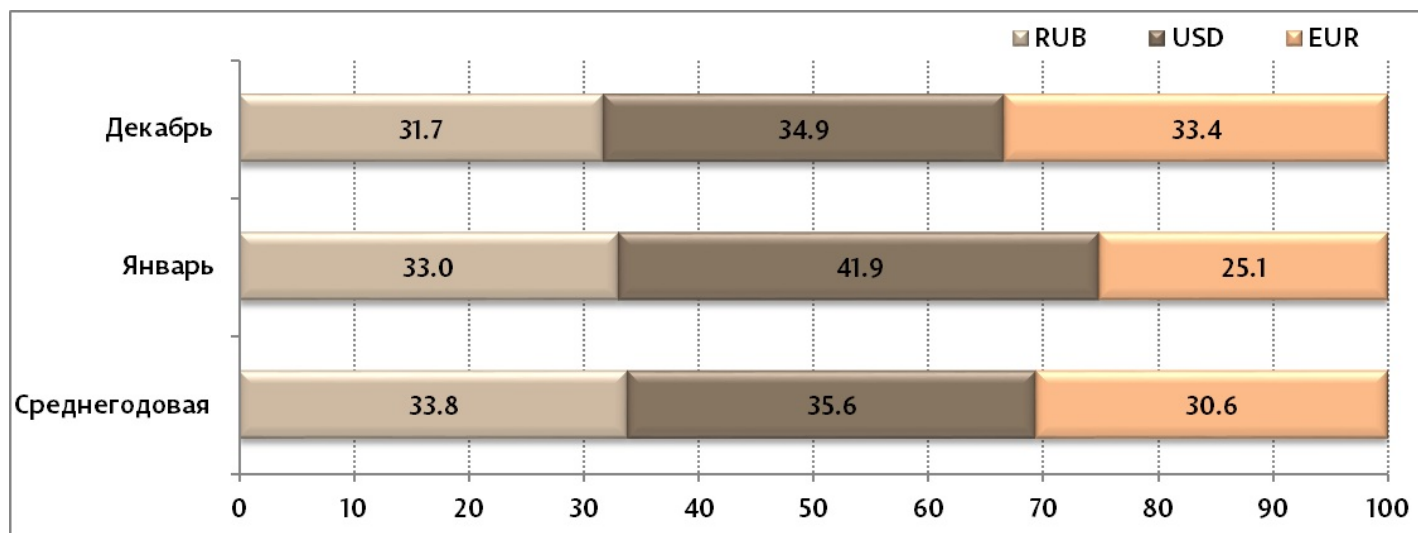
График 6. Динамика переводов денежных средств из-за рубежа в долларах США, евро и рублях (пересчитанные в дол. США) через системы денежных переводов, млн. дол. США.



Источник: НБМ, статистика международных банковских операций

В течении 2017 объем трансфертов в долларах США и в евро через системы денежных переводов зарегистрировали положительную корреляцию, с небольшими отрицательными отклонениями в феврале и декабре (график № 6).

График 7. Динамика валютной структуры переводов из России через системы денежных переводов, пересчитанных в доллары США, в 2017 году, %.

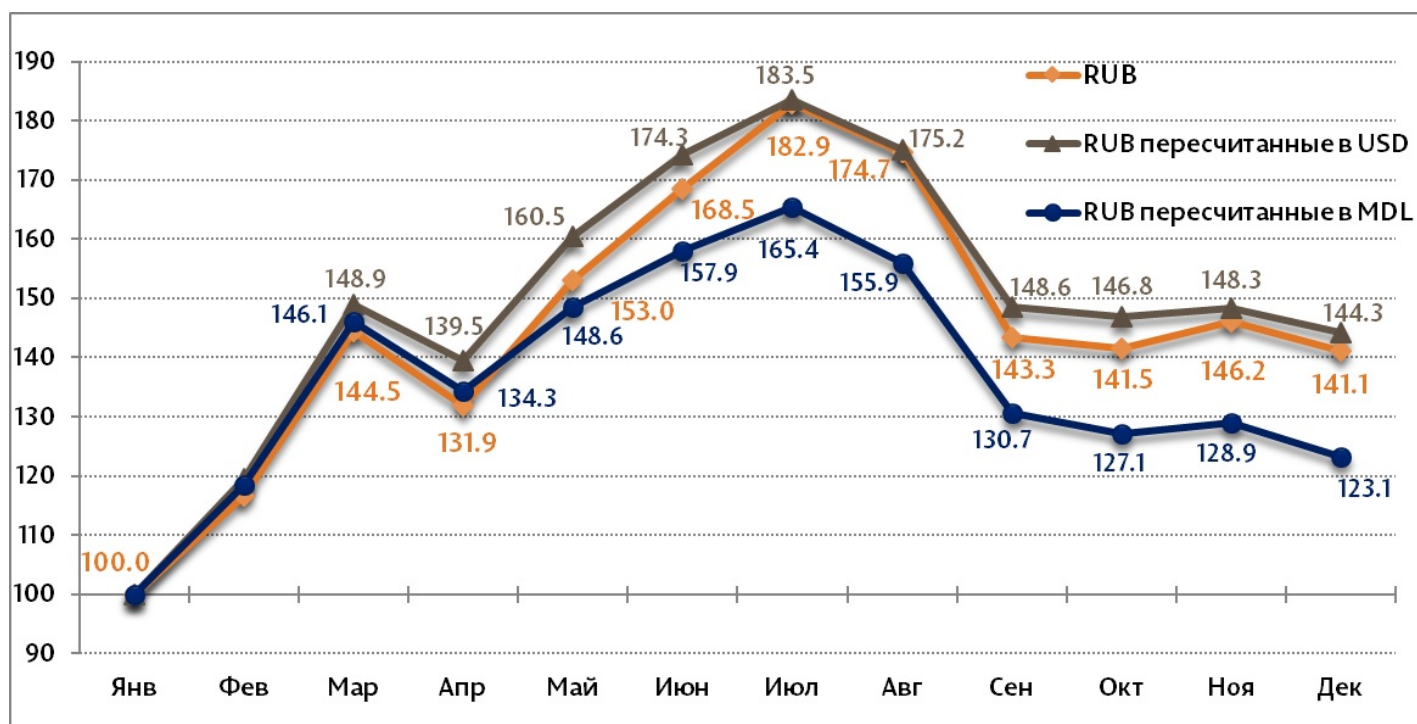


Источник: НБМ, статистика международных банковских операций

В 2017 году валютная структура переводов из России (график № 7) через системы денежных переводов, в среднегодовом исчислении (пересчитанные в дол. США), была следующая: переводы в долларах США - 35.6%, переводы в российских рублях - 33.8% и переводы в евро - 30.6%.

Изменения в валютной структуре переводов через системы денежных переводов в 2017 году отражают как количественное снижение переводов из России (например, апрель, июль – октябрь, декабрь), так и влияние постоянного укрепления российского рубля по отношению к доллару США (график № 8).

График 8. Динамика трансфертов из России в российских рублях посредством систем денежных переводов, пересчитанных в долларах США и в молдавских леях в 2017 году (январь = 100%), %.



Источник: НБМ, статистика международных банковских операций

В течении 2017 года российский рубль обесценился по отношению к молдавскому лею на 10.4%, повлияв таким образом на снижение объема трансфертов, пересчитанных в молдавских леях.

Примечание:

Переводы денежных средств на нетто основе представляют данные по системам перевода денежных средств на клиринговой основе между системой и лицензированным банком (остаток между поступлениями и выплатами) и составляют 85.2% от общего объема переводов.

Национальный банк Молдовы обращает внимание на то, что денежные переводы из-за рубежа в пользу физических лиц через лицензированные банки состоят не только из переводов граждан Молдовы, работающих за рубежом, но также включают следующие односторонние переводы:

1. местные переводы, в том числе заработной платы физическим лицам-резидентам от представительств нерезидентов (международных финансовых институтов, международных организаций, иностранных экономических агентов) в Республике Молдова (1.1% от общей суммы переводов);
2. переводы в пользу иностранных граждан, временно находящихся на территории Республики Молдова (0.7% от общей суммы трансфертов посредством систем денежных переводов);
3. пенсии (социальные и алименты) и пособия (0.3% от общей суммы переводов).

Денежные переводы из-за рубежа в пользу физических лиц через банки Республики Молдова включают также переводы физических лиц, выплаченные через отделения почтовой связи ГП "Poșta Moldovei" (рассчитанные через банки) как с использованием систем денежных переводов, так и посредством международных почтовых переводов.

Следует отметить, что данный показатель не включает:

1. трансферты с инвестиционными целями посредством платёжной системы SWIFT (в значительных суммах) в пользу физических лиц, в 2017 году такие переводы составили 14.44 млн. долл. США;
2. международные трансферты посредством платёжной системы SWIFT в пользу физических лиц-нерезидентов, клиентов лицензированных банков Республики Молдова;
3. переводы, осуществлённые посредством банков из районов левобережья Днестра Республики Молдова.

Динамические ряды показателей переводов денежных средств из-за границы в пользу физических лиц через лицензированные банки Республики Молдова за период 1999-2016 гг.

и).

При публикации этой информации требуется указывать ссылку на данную страницу.

See also

Tags

[объем переводов](#) ^[2]

[банковские переводы](#) ^[3]

[переводы из России](#) ^[4]

[переводы из ЕС](#) ^[5]

Source URL:

<http://bnm.md/en/node/56507>

Related links:

[1] <http://bnm.md/bdi/pages/reports/dbp/DBP4.xhtml?id=0&lang=ru> [2] [http://bnm.md/en/search?hashtags\[0\]=объем переводов](http://bnm.md/en/search?hashtags[0]=объем переводов) [3] [http://bnm.md/en/search?hashtags\[0\]=банковские переводы](http://bnm.md/en/search?hashtags[0]=банковские переводы) [4] [http://bnm.md/en/search?hashtags\[0\]=переводы из России](http://bnm.md/en/search?hashtags[0]=переводы из России) [5] [http://bnm.md/en/search?hashtags\[0\]=переводы из ЕС](http://bnm.md/en/search?hashtags[0]=переводы из ЕС)