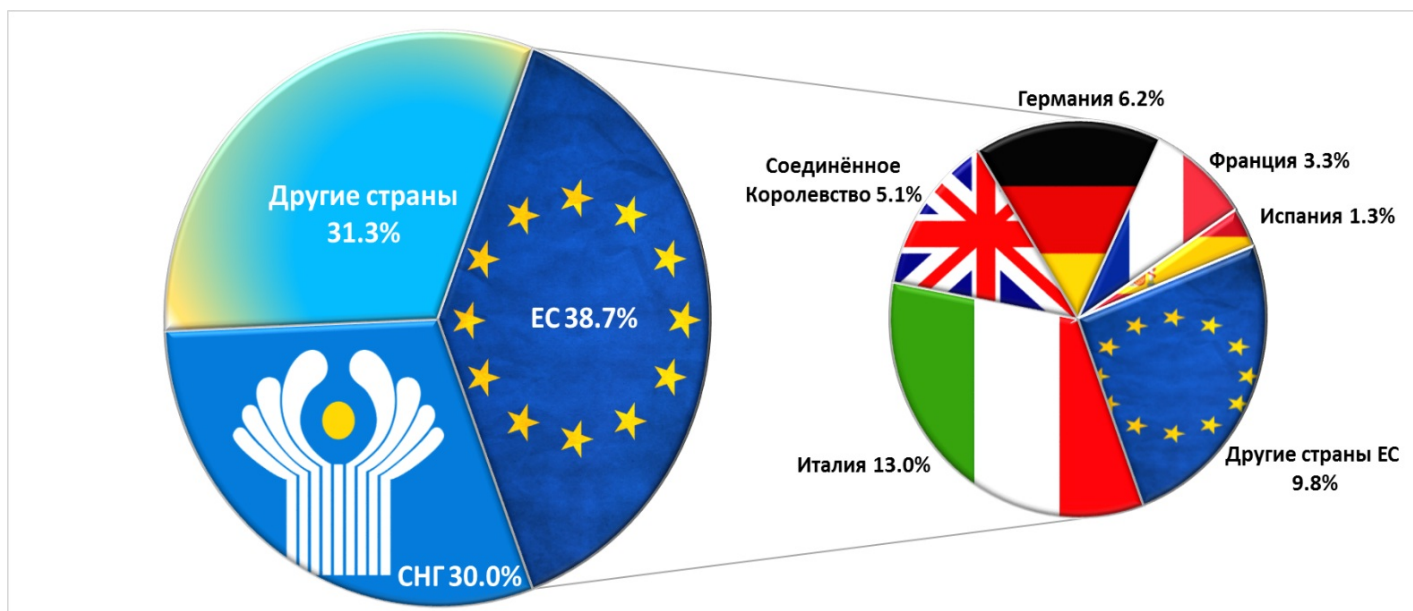


27.03.2018

Графический анализ денежных переводов из-за границы в пользу физических лиц, февраль 2018 г.

В феврале 2018 г. объём банковских переводов денежных средств (на нетто основе) из-за границы в пользу физических лиц Республики Молдова составил 93.48 млн. долларов США (увеличившись на 18.3% по сравнению с соответствующим периодом прошлого года).

График 1. Структура переводов денежных средств из-за рубежа в пользу физических лиц по географическим зонам на нетто основе, в феврале 2018 (%).

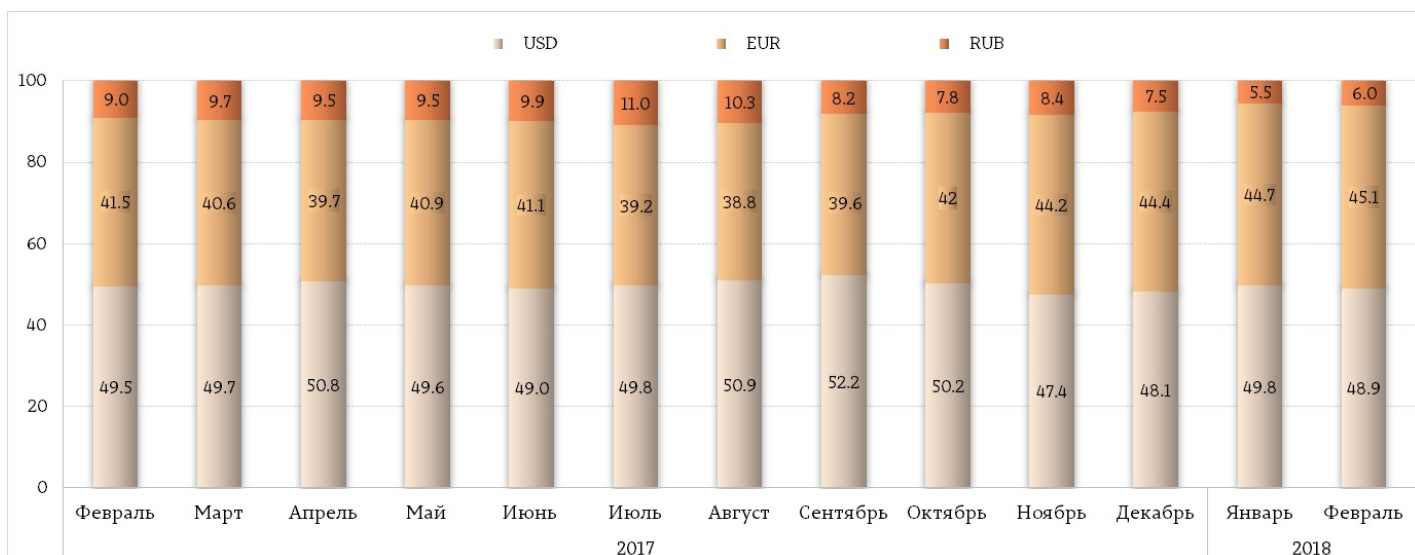


Согласно географическому происхождению, денежные переводы физическим лицам поступают из следующих трёх зон – из стран ЕС (38.7%), из стран СНГ (30.0%) и из остального мира (31.3%).

В распределении по государствам происхождения трансфертов в пользу физических лиц, следует отметить трансферты из Российской Федерации, сумма которых составила 27.07 млн. США или 29.0% от общего объема трансфертов, что на 2.8 процентных пункта ниже февраля 2017. Также следует отметить переводы из Израиля – 17.9% (16.73 млн. долл. США), из Италии - 13.0% (12.19 млн. долл. США), США – 8.1% (7.57 млн. долл. США), Германии – 6.2% (5.80 млн. долл. США), Соединённого Королевства – 5.1% (4.75 млн. долл. США), Франции – 3.3% (3.12 млн. долл. США), Испании – 1.3% (1.20 млн. долл. США) Турции – 1.2% (1.11 млн. долл. США), Ирландии – 1.2% (1.14 млн. долл. США), Румынии – 1.1% (1.02 млн. долл. США), Португалии – 0.9% (0.89 млн. долл. США), других стран – 11.7% (10.90 млн. долл. США).

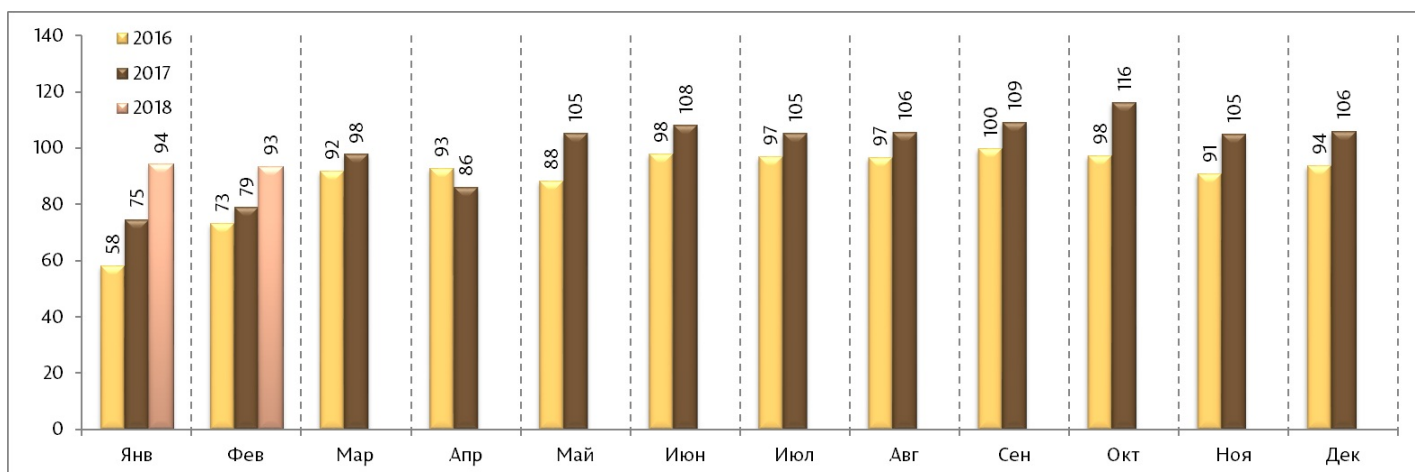
График 2. Валютная структура переводов денежных средств из-за границы через СДП, осуществлённых в

пользу физических лиц посредством лицензированных банков (%), февраль 2018.



В структуре переводов по валютам из-за границы в пользу физических лиц, переводы в долларах США составили 48.9% (что на 0.6 п.п. ниже по сравнению с февралем 2017), переводы в евро – 45.1% (их рост на 3.6 п.п.) и в российских рублях – 6.0% (что на 3.0 п.п. ниже соответствующего периода прошлого года).

График 3. Денежные переводы из-за границы, осуществленные в пользу физических лиц, в месячной динамике, 2016 г. – февраль 2018 гг. (млн. долларов США).



В феврале 2018 г. колебания обменных курсов валют по отношению к доллару США составили 7.5 процентных пункта от общего увеличения переводов из-за границы в пользу физических лиц, по сравнению с тем же периодом прошлого года. Фактически (исключая влияние обменного курса с помощью пересчета переводов по обменному курсу соответствующего периода предыдущего года), переводы увеличились на 10.8 процентов.

График 4. Динамика влияния колебания обменных курсов на денежные переводы из-за границы, осуществленные в пользу физических лиц, февраль 2017- 2018 г. (млн. долларов США).

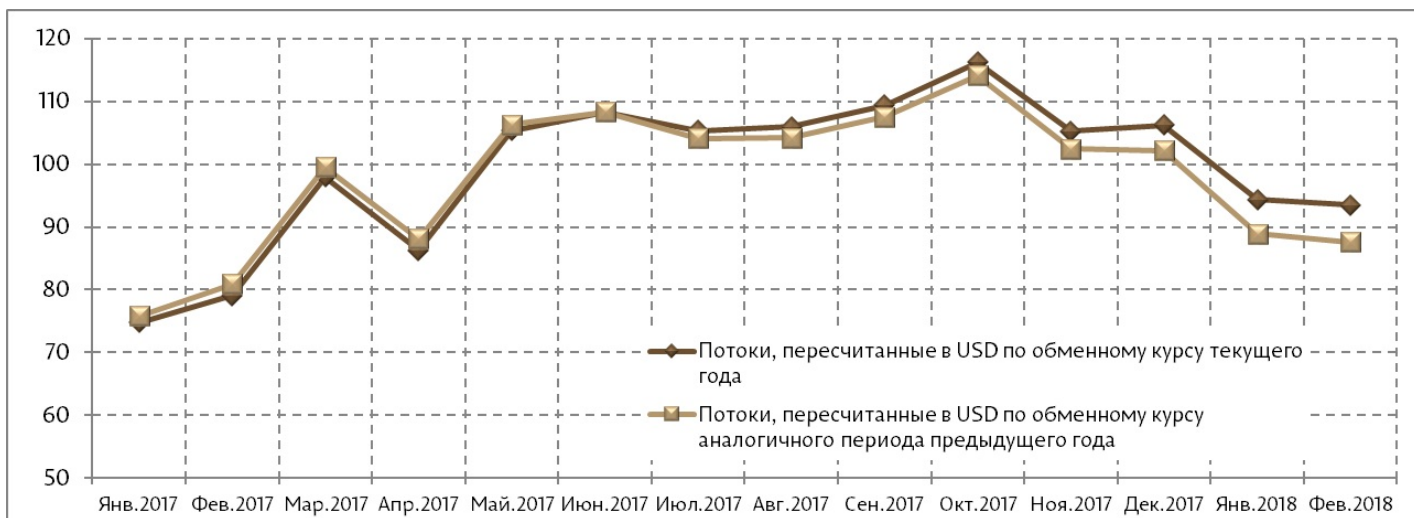
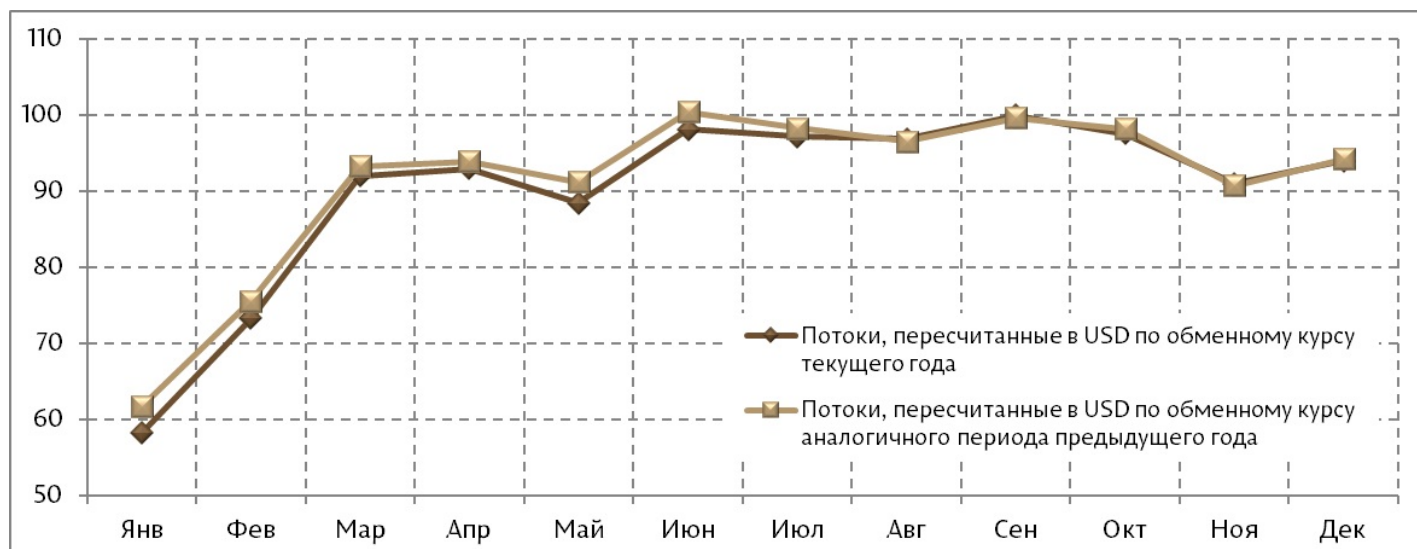


График 5. Динамика влияния колебания обменных курсов на денежные переводы из-за границы, осуществленные в пользу физических лиц, 2016 г. (млн. долларов США).



Примечание:

Национальный банк Молдовы обращает внимание на то, что денежные переводы из-за границы в пользу физических лиц через лицензированные банки состоят не только из переводов граждан Молдовы, работающих за рубежом, но также включают следующие односторонние переводы:

1. местные переводы, в том числе заработной платы физическим лицам-резидентам от представительств нерезидентов (международных финансовых институтов, международных организаций, иностранных экономических агентов) в Республике Молдова (1.2% от общей суммы переводов);
2. переводы в пользу иностранных граждан, временно находящихся на территории Республики Молдова (0.6 % от общей суммы трансфертов посредством систем денежных переводов);
3. социальные пенсии, пособия и алименты (0.3% от общей суммы переводов).

Денежные переводы из-за границы в пользу физических лиц через лицензированные банки включают также переводы физических лиц, выплаченные через отделения почтовой связи ГП "Poșta Moldovei" и осуществленные как с использованием систем денежных переводов, так и посредством международных почтовых переводов.

Отметим, что в сумму денежных переводов из-за границы в пользу физических лиц через лицензированные

банки не включаются:

1. трансферты с инвестиционными целями посредством платёжной системы SWIFT (в значительных суммах) в пользу физических лиц, в феврале 2018 года такие переводы составили 1.13 млн. долл. США;
2. международные трансферты посредством платёжной системы SWIFT в пользу физических лиц-нерезидентов, клиентов лицензированных банков Республики Молдова;
3. переводы, осуществлённые посредством банков из районов левобережья Днестра Республики Молдова.

Динамические ряды показателей переводов денежных средств из-за границы в пользу физических лиц через лицензированные банки и ГП "Poșta Moldovei", а также их структура по валютам, представлены на официальном сайте НБМ:

[Переводы денежных средств из-за границы \(нетто\) ^{\[1\]}](#)

[Переводы денежных средств из-за границы \(валовые\) ^{\[2\]}](#)

Сезонно скорректированные временные ряды показателей переводов денежных средств из-за границы в пользу физических лиц

^[3].

При публикации этой информации требуется указывать ссылку на данную страницу.

See also

Tags

[объём переводов ^{\[4\]}](#)

[банковские переводы ^{\[5\]}](#)

[переводы из России ^{\[6\]}](#)

[переводы из ЕС ^{\[7\]}](#)

Source URL:

<http://bnm.md/en/node/56725>

Related links:

[\[1\] http://bnm.md/bdi/pages/reports/dbp/DBP4.xhtml?id=0&lang=ru](http://bnm.md/bdi/pages/reports/dbp/DBP4.xhtml?id=0&lang=ru) [\[2\]](#)

<http://bnm.md/bdi/pages/reports/dbp/DBP14.xhtml?id=0&lang=ru> [\[3\]](#)

<http://bnm.md/bdi/pages/reports/dbp/DBP7.xhtml?id=0&lang=ru> [\[4\] http://bnm.md/en/search?hashtags\[0\]=объём](http://bnm.md/en/search?hashtags[0]=объём)

[переводов](http://bnm.md/en/search?hashtags[0]=переводы) [\[5\] http://bnm.md/en/search?hashtags\[0\]=банковские переводы](#) [\[6\] http://bnm.md/en/search?](http://bnm.md/en/search?)

[hashtags\[0\]=переводы из ЕС](http://bnm.md/en/search?hashtags[0]=переводы из ЕС) [\[7\] http://bnm.md/en/search?hashtags\[0\]=переводы из ЕС](#)