

05.02.2019

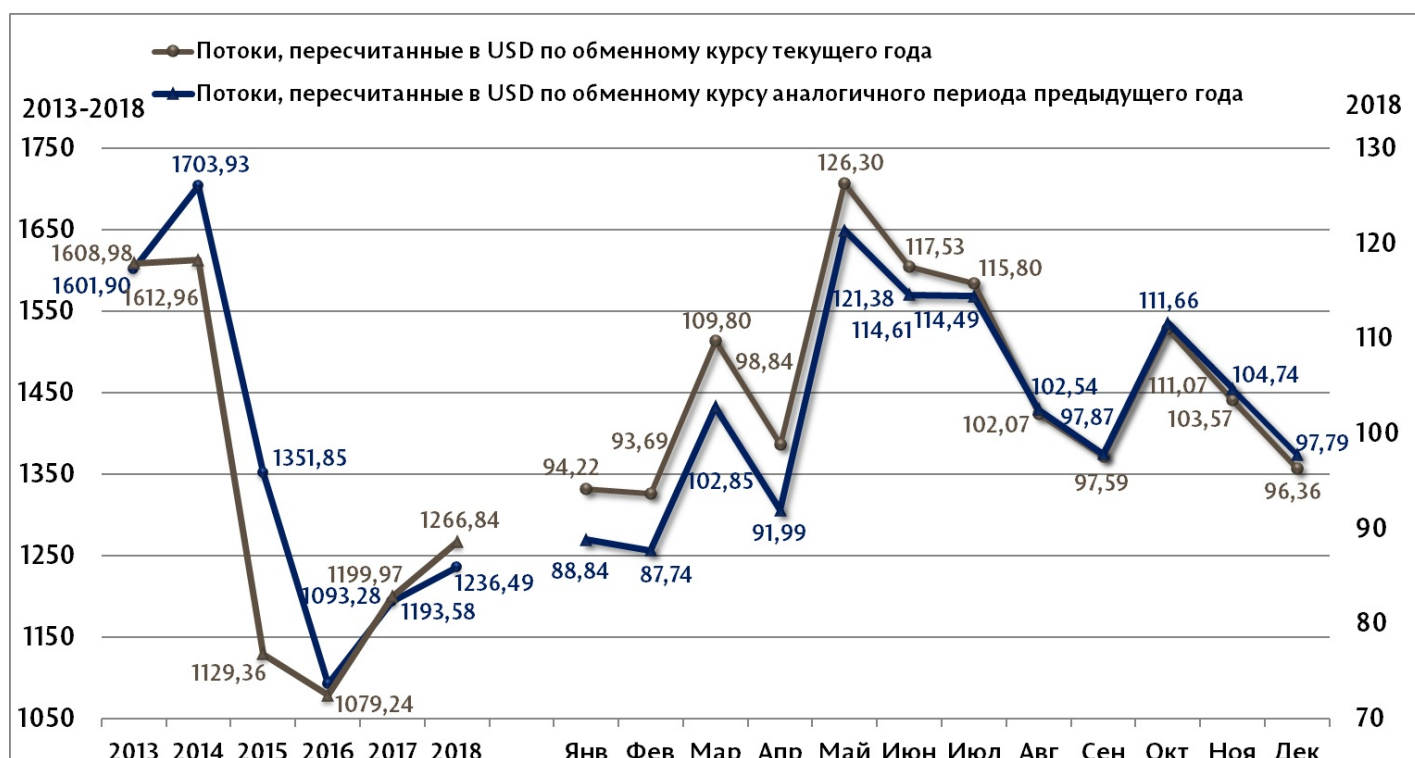
## Переводы денежных средств из-за рубежа, осуществлённые в пользу физических лиц через банки Республики Молдова в 2018 году (на нетто основе)

В 2018 году общий объём банковских переводов денежных средств из-за рубежа физическим лицам Республики Молдова составил 1 266,84 млн. долл. США. Следует отметить, что 83,7% из них были осуществлены посредством систем денежных переводов (в долларах США, евро и российских рублях), в основном, без открытия банковских счетов, а 16,3% - банковские переводы (в разных валютах) через системы SWIFT, представленные в валовом объёме.

Общий объем переводов в долларах США в 2018 году увеличился на 5,6% по сравнению с 2017 годом (1 199,97 млн. долл. США), в том числе на 2,5 процентных пункта, в основном, в результате укрепления евро к доллару США (расчеты взяты согласно ежедневным официальным курсам НБМ). Реальный рост общего объема переводов составил 3,1%. Данный факт обусловлен увеличением трансфертов в евро на 19,9% и снижением трансфертов в рублях на 17,1%. Таким образом, в 2018 году валютная структура переводов (пересчитанная в долларах США) была следующей: долл. США – 549,17 млн., евро – 626,60 млн., российские рубли – 78,23 млн. и другие валюты 12,84 млн. В графике №1 отражено влияние изменения обменных курсов долл. США / евро и долл. США/рубли на объемы ежемесячных переводов физическим лицам.

График 1.

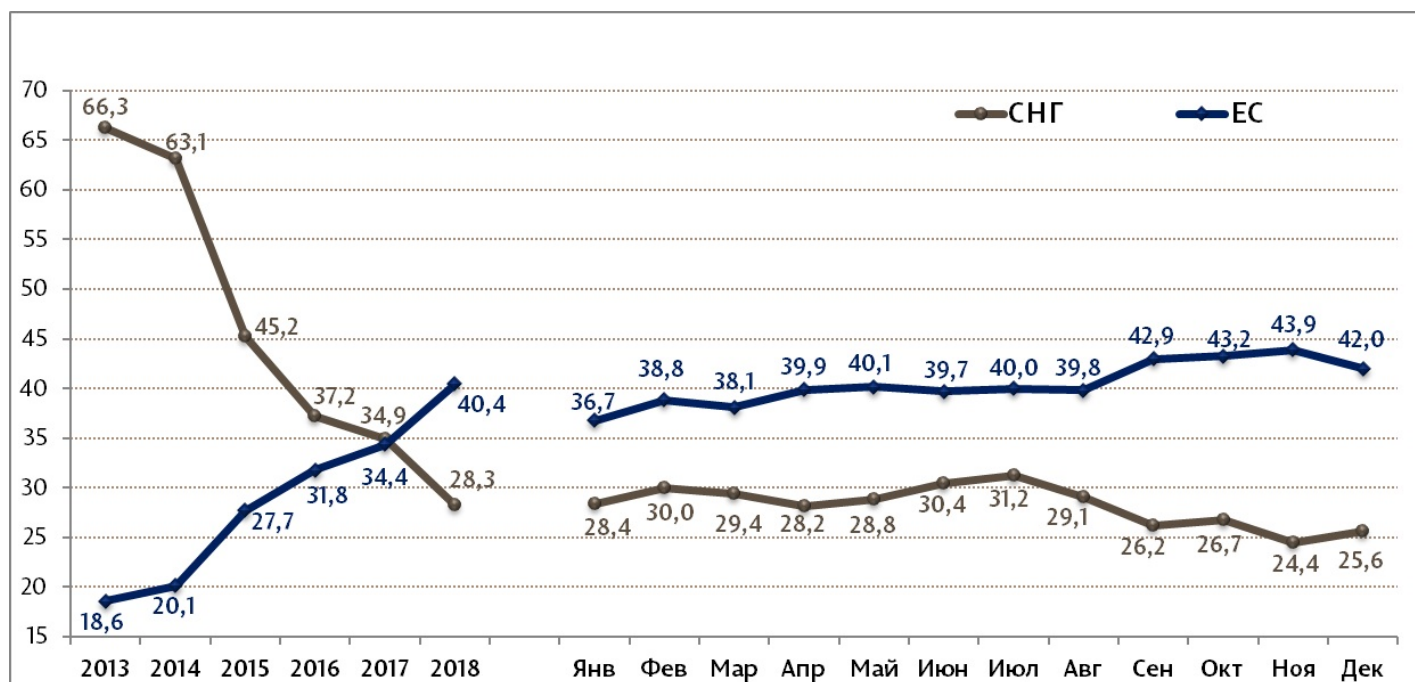
**Динамика влияния обменного курса USD/EUR и USD/RUB на денежные переводы в 2018 году. (млн. долларов США)**



В период с 2013 по 2018 г.г. доля переводов физическим лицам из стран СНГ снижалась, а из стран ЕС, наоборот, росла (график № 2). Переводы из стран СНГ снизились на 14,5 % по сравнению с 2017 годом, составив долю в 28,3%. Переводы из ЕС увеличились на 24,2 % по сравнению с 2017 годом, составив долю в 40,4%. Следует отметить, что в течении с 2013 по 2018 гг., а также в ежемесячной динамике 2018г., доля переводов из СНГ и ЕС зарегистрировала очевидную отрицательную корреляцию (график № 2). Переводы из других стран, исключая СНГ и ЕС, составили 31.3% в 2018 и 30.7% в 2017. В 2018 и 2017 гг. доля переводов из Израиля, США и Турции составила 87.0 и 85.5%, соответственно, от общего объема по другим государствам.

График 2.

**Динамика денежных переводов из СНГ и ЕС в пользу физических лиц (2013 – 2018 годовых; 2018 ежемесячно), %**



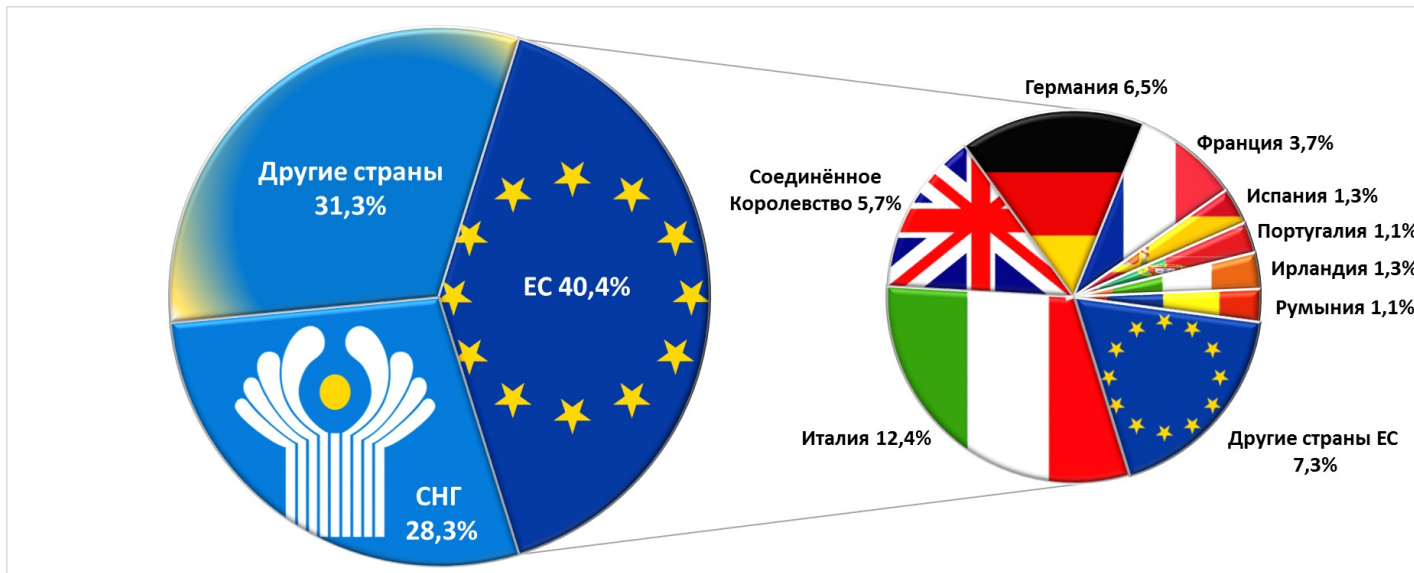
Источник: НБМ, статистика международных банковских операций

В структуре переводов из стран СНГ преобладали переводы из Российской Федерации, с абсолютной долей 95,8%. Переводы из других государств СНГ представлены следующими долями: Украина – 1,5%, Казахстан – 0,9%, Узбекистан – 0,7%, Беларусь – 0,4%, Азербайджан – 0,3% и остальные государства СНГ - 0,4%.

В рамках трансфертов из ЕС наибольшую долю составляют переводы из Италии – 30,8%, за ними следуют переводы из Германии (16,2%), Соединенного Королевства Великобритании и Северной Ирландии (14,0%), Франции (9,2%), Испании (3,3%), Ирландии (3,2%), Чехии (3,0%), Румынии (2,8%), Португалии (2,7%), Польши (2,3%), Бельгии (2,1%), Кипра (1,5%), и Греции (1,2%).

График 3.

**Структура переводов денежных средств из-за рубежа в пользу физических лиц по географическим зонам на нетто основе, в 2018 (%)**



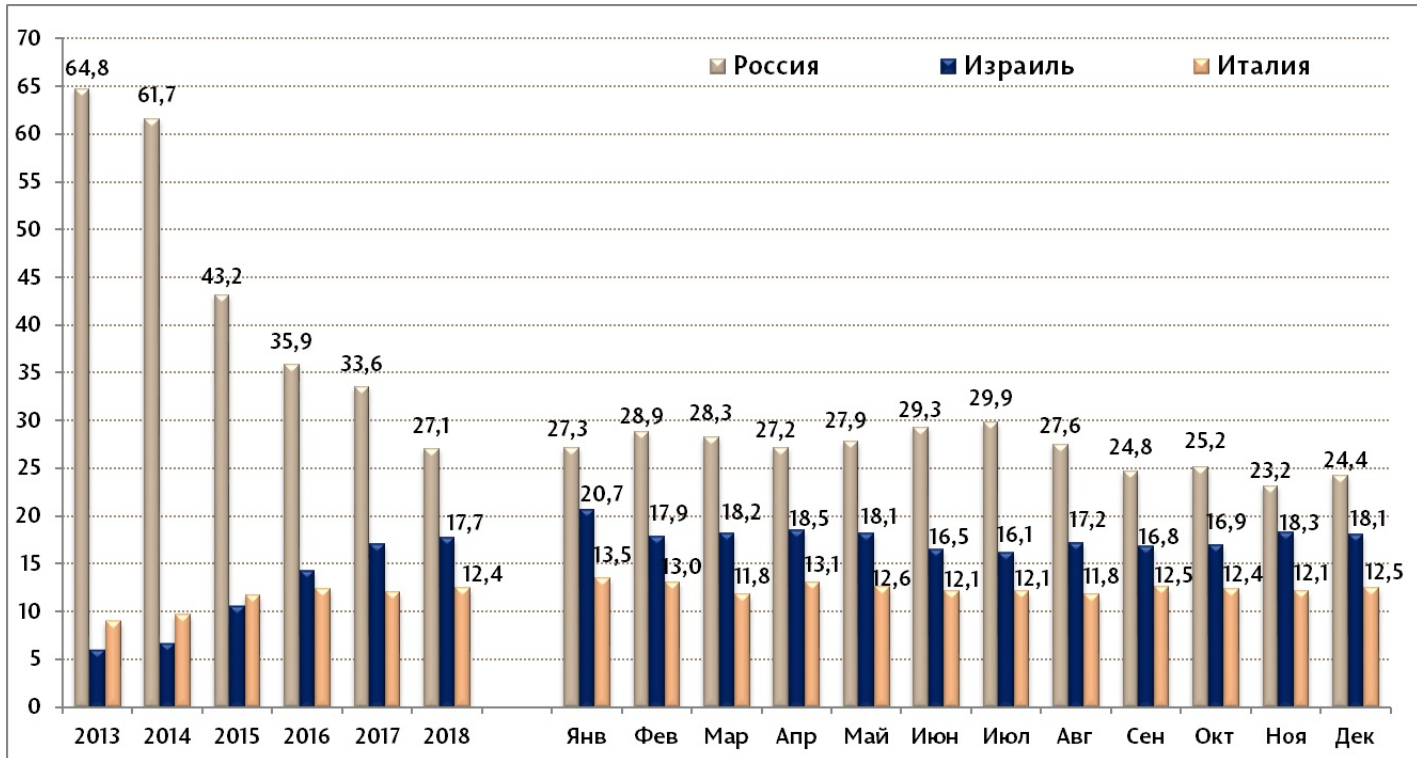
Источник: НБМ, статистика международных банковских операций

В распределении по государствам происхождения трансфертов в пользу физических лиц Российская Федерация остается лидирующей, с долей в 27,1% (343,00 млн. США) от общего объема трансфертов (на 6,5 процентных пункта меньше по сравнению с 2017 годом). При этом, 98,3% общей суммы трансфертов из России были осуществлены посредством систем денежных переводов. Доля переводов из России (график № 4) увеличилась в январе-июле 2018 с 27,3% (25,68 млн. дол. США) до 29,9% (34,66 млн. дол. США, а в августе-декабре доля снизилась с 27,6% (28,18 млн. дол. США) до 24,4% (23,48 млн. дол. США).

Также следует отметить переводы из Израиля – 17,7% (224,57 млн. долл. США), из Италии – 12,4% (157,68 млн. долл. США), США – 8,3% (105,01 млн. долл. США), Германии – 6,5% (82,76 млн. долл. США), Соединённого Королевства Великобритании и Северной Ирландии – 5,7% (71,65 млн. долл. США), Франции – 3,7% (47,25 млн. долл. США), Испании 1,3% (16,95 млн. долл. США), Ирландии – 1,3% (16,15 млн. долл. США), Чехии – 1,2% (15,44 млн. долл. США), Турции – 1,2% (15,42 млн. долл. США), Румынии – 1,1% (14,09 млн. долл. США), Португалии – 1,1% (13,79 млн. долл. США), Польши – 0,9% (11,79 млн. долл. США), Бельгии – 0,9% (11,01 млн. долл. США), Кипра – 0,6% (7,72 млн. долл. США), Канады – 0,5% (6,59 млн. долл. США), Греции – 0,5% (6,17 млн. дол. США), Объединённых Арабских Эмиратов – 0,5% (5,98 млн. долл. США), Украины – 0,4% (5,46 млн. долл. США) и Казахстана – 0,3% (3,34 млн. долл. США). На денежные переводы из вышеупомянутых 21 стран (включая Россию), приходится 93,3% (1181,83 млн. дол. США) от всех трансфертов в Республику Молдова.

График 4.

**Динамика денежных переводов (топ три государства) в пользу физических лиц (2013 – 2018 годовых; 2018 ежемесячно), %**

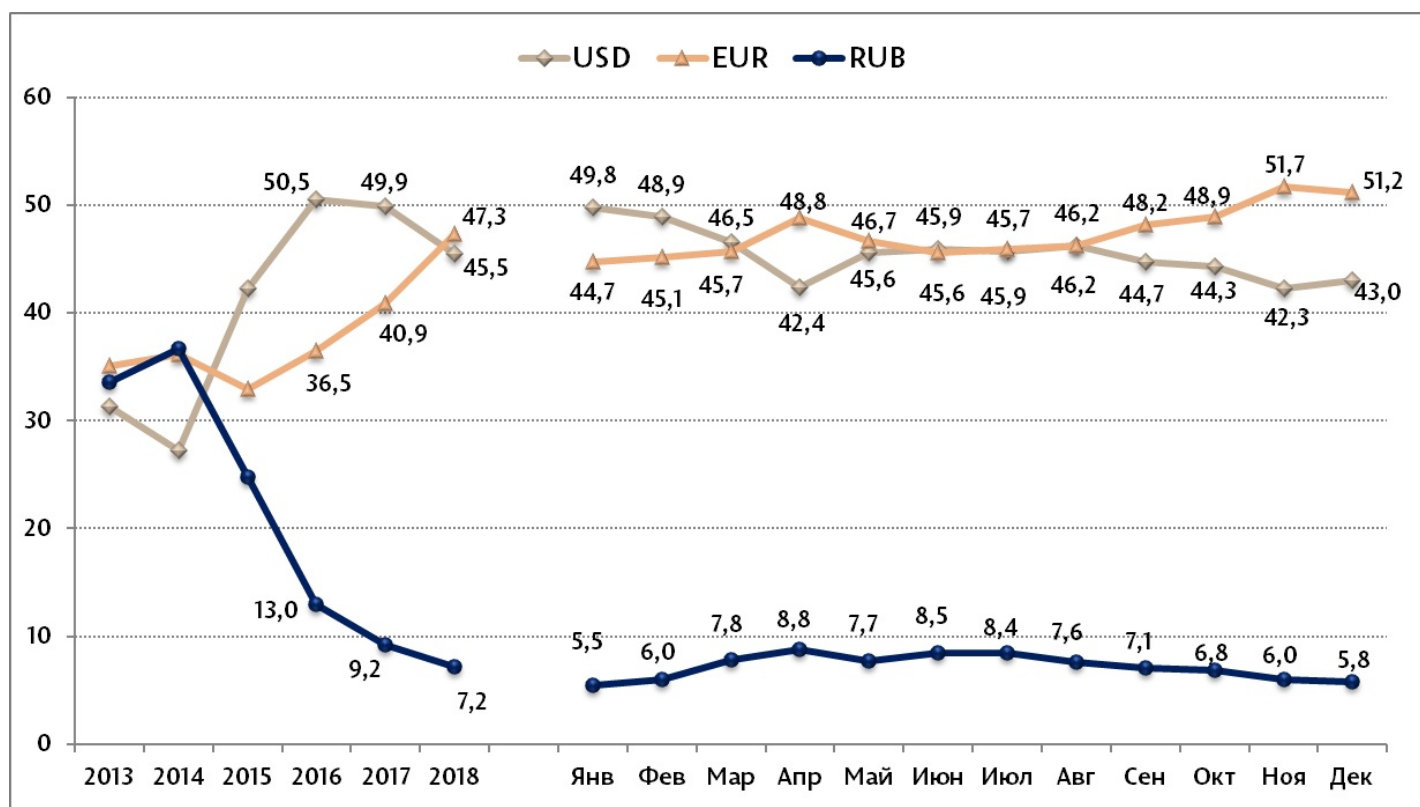


Источник: НБМ, статистика международных банковских операций

Следует отметить, что в 2013 по 2018 гг. было зарегистрировано отрицательную корреляцию между долей переводов в долларах США и в российских рублях, но наблюдается тенденция к снижению переводов в долларах США с 49,9% в 2017 году до 45,5% процента в 2018 году. Так же, в ежемесячной динамике 2018 года, была отрицательная корреляция между долей переводов в долларах США и евро, с незначительным исключением в декабре (график № 5).

График 5.

**Динамика валютной структуры трансфертов посредством систем денежных переводов из-за рубежа в пользу физических лиц в динамике (за 2013 – 2018 гг. – годовые показатели; за 2018 год – ежемесячные), %**

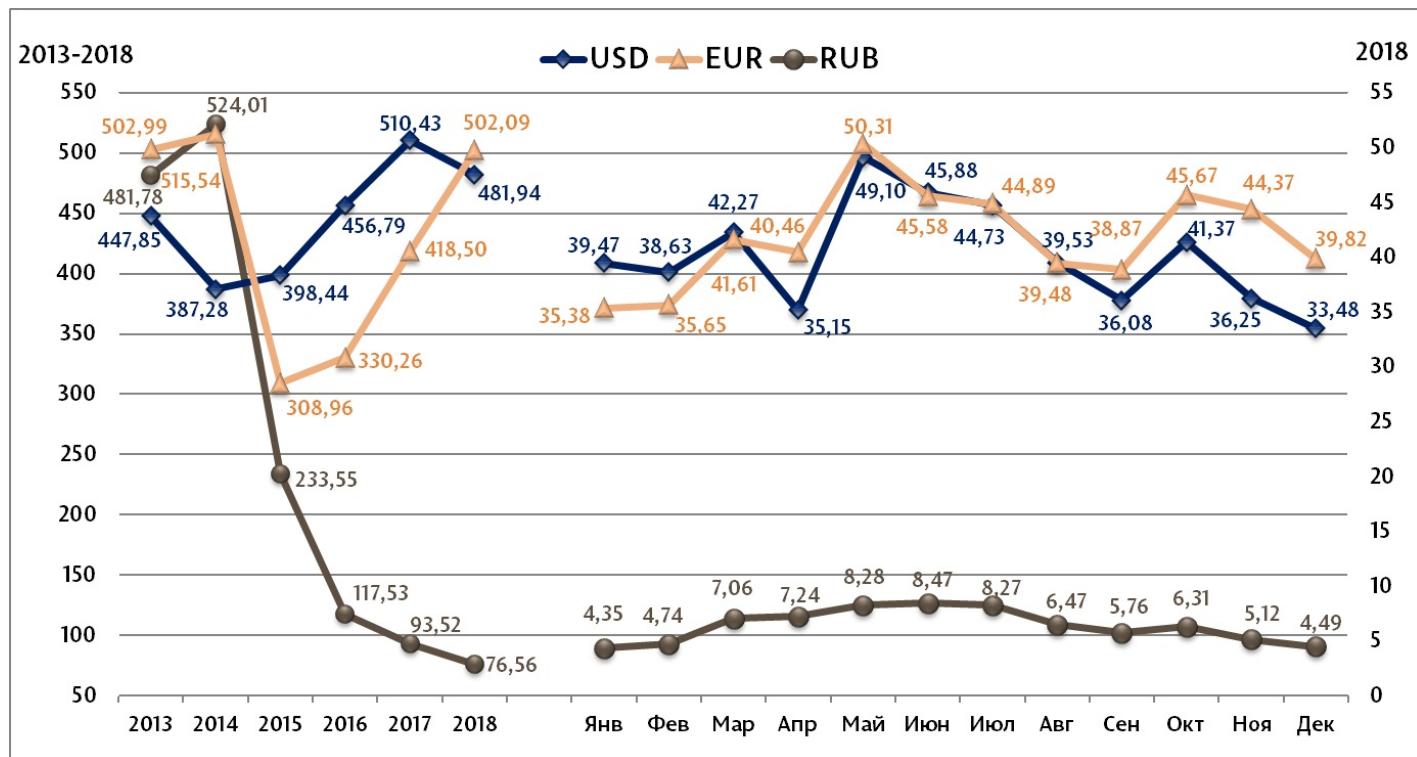


Источник: НБМ, статистика международных банковских операций

В 2018 году, по сравнению с 2017 годом, валютная структура трансфертов посредством систем денежных переводов была отмечена снижением доли переводов в российских рублях на 2,0 процентных пункта, до 7,2%, и увеличения доли в евро на 6,4 процентных пункта, до 47,3%. Переводы в долларах США зарегистрировали значительное снижение на 4,4 процентных пункта, до 45,5%.

График 6.

**Динамика переводов денежных средств из-за рубежа в долларах США, евро и рублях (пересчитанные в дол. США) через системы денежных переводов, млн. дол. США**

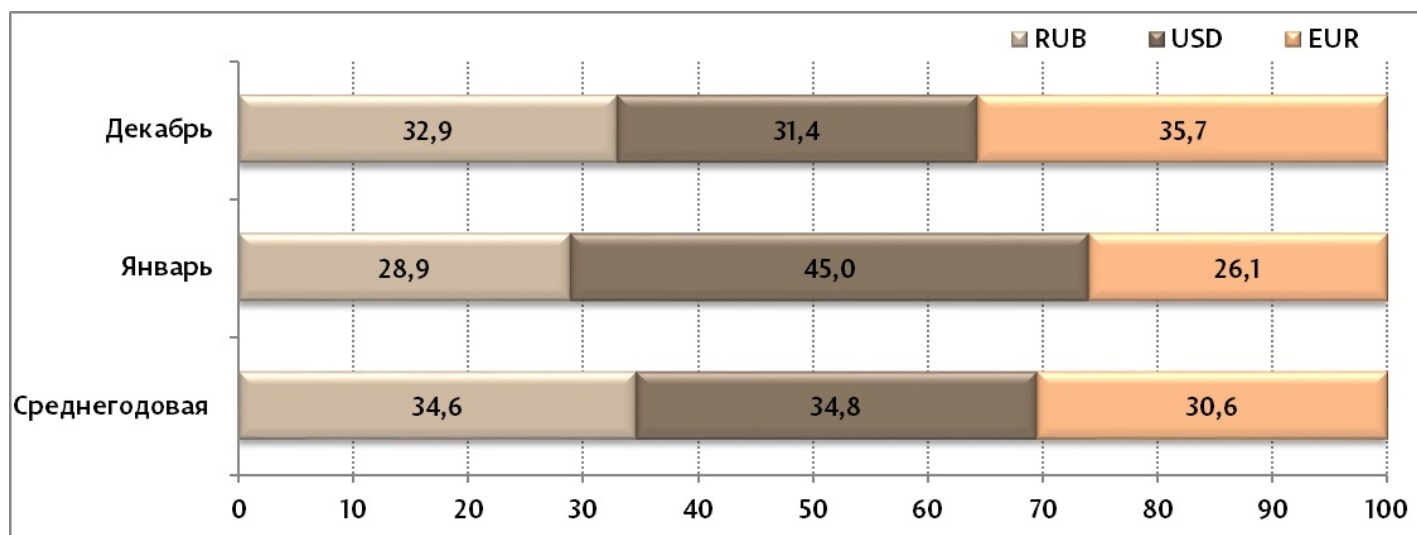


Источник: НБМ, статистика международных банковских операций

В течении 2018 объем трансфертов в долларах США и в евро через системы денежных переводов зарегистрировали отрицательную корреляцию (график № 6).

График 7.

**Динамика валютной структуры переводов из России через системы денежных переводов, пересчитанных в доллары США, в 2018 году, %**



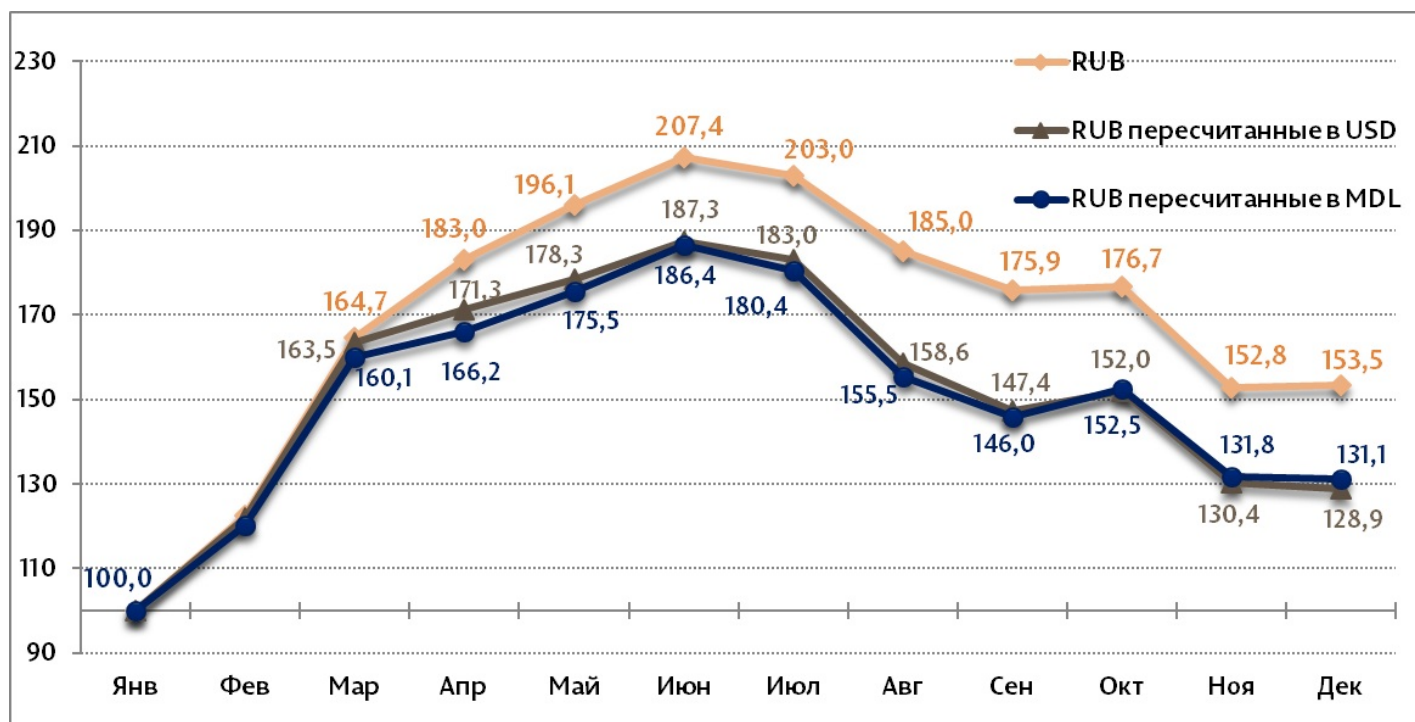
Источник: НБМ, статистика международных банковских операций

В 2018 году валютная структура переводов из России (график № 7) через системы денежных переводов, в среднегодовом исчислении (пересчитанные в дол. США), была следующая: переводы в долларах США - 34,8%, переводы в российских рублях – 34,6% и переводы в евро – 30,6%.

Изменения в валютной структуре переводов через системы денежных переводов в 2018 году отражают как количественное снижение переводов из России (например, июнь – сентябрь, ноябрь), так и постоянное обесценивание российского рубля по отношению к доллару США (график № 8).

График 8.

**Динамика трансфертов из России в российских рублях посредством систем денежных переводов, пересчитанных в долларах США и в молдавских леях в 2018 году (январь = 100%), %**



Источник: НБМ, статистика международных банковских операций

В течении 2018 года российский рубль обесценился по отношению к молдавскому лею на 16,8%, повлияв таким образом на снижение объема трансфертов, пересчитанных в молдавских леях.

**Примечание:**

Переводы денежных средств на нетто основе представляют данные по системам перевода денежных средств на клиринговой основе между системой и лицензированным банком (остаток между поступлениями и выплатами) и составляют 83,7% от общего объема переводов.

Национальный банк Молдовы обращает внимание на то, что денежные переводы из-за рубежа в пользу физических лиц через лицензированные банки состоят не только из переводов граждан Молдовы, работающих за рубежом, но также включают следующие односторонние переводы:

1. местные переводы, в том числе заработной платы физическим лицам-резидентам от представительств нерезидентов (международных финансовых институтов, международных организаций, иностранных экономических агентов) в Республике Молдова (1,1% от общей суммы переводов);
2. переводы в пользу иностранных граждан, временно находящихся на территории Республики Молдова

(0,5% от общей суммы трансфертов посредством систем денежных переводов);

3. пенсии (социальные и алименты) и пособия (0,3% от общей суммы переводов).

Денежные переводы из-за рубежа в пользу физических лиц через банки Республики Молдова включают также переводы физических лиц, выплаченные через отделения почтовой связи ГП "Poșta Moldovei" (рассчитанные через банки) как с использованием систем денежных переводов, так и посредством международных почтовых переводов.

Следует отметить, что данный показатель не включает:

1. трансферты с инвестиционными целями посредством платёжной системы SWIFT (в значительных суммах) в пользу физических лиц, в 2018 году такие переводы составили 17,78 млн. долл. США;
2. международные трансферты посредством платёжной системы SWIFT в пользу физических лиц-нерезидентов, клиентов лицензированных банков Республики Молдова;
3. переводы, осуществлённые посредством банков из районов левобережья Днестра Республики Молдова.

Динамические ряды показателей переводов денежных средств из-за границы в пользу физических лиц через лицензированные банки Республики Молдова за период 1999 - 2018 гг.

---

[1].

При публикации этой информации требуется указывать ссылку на данную страницу.

See also

Tags

[объем переводов](#) <sup>[2]</sup>

[банковские переводы](#) <sup>[3]</sup>

[переводы из России](#) <sup>[4]</sup>

[переводы из ЕС](#) <sup>[5]</sup>

---

**Source URL:**

<http://bnm.md/en/node/58457>

**Related links:**

[1] <http://bnm.md/bdi/pages/reports/dbp/DBP4.xhtml?id=0&lang=ru> [2] [http://bnm.md/en/search?hashtags\[0\]=объем переводов](http://bnm.md/en/search?hashtags[0]=объем переводов) [3] [http://bnm.md/en/search?hashtags\[0\]=банковские переводы](http://bnm.md/en/search?hashtags[0]=банковские переводы) [4] [http://bnm.md/en/search?hashtags\[0\]=переводы из России](http://bnm.md/en/search?hashtags[0]=переводы из России) [5] [http://bnm.md/en/search?hashtags\[0\]=переводы из ЕС](http://bnm.md/en/search?hashtags[0]=переводы из ЕС)