

18.01.2019

Динамика денежных показателей в декабре 2018 года

В декабре 2018 года денежная база¹ увеличилась на 2 378,4 миллиона леев (5,8%) по сравнению с предыдущим месяцем и составила 43 556,9 миллиона леев. Увеличение денежной базы было обусловлено ростом одной из ее балансирующих статей, а именно чистых внутренних активов на 2 985,7 млн. леев (58,2%), в то время как чистые внешние активы снизились на 607,3 млн. леев (1,3%).

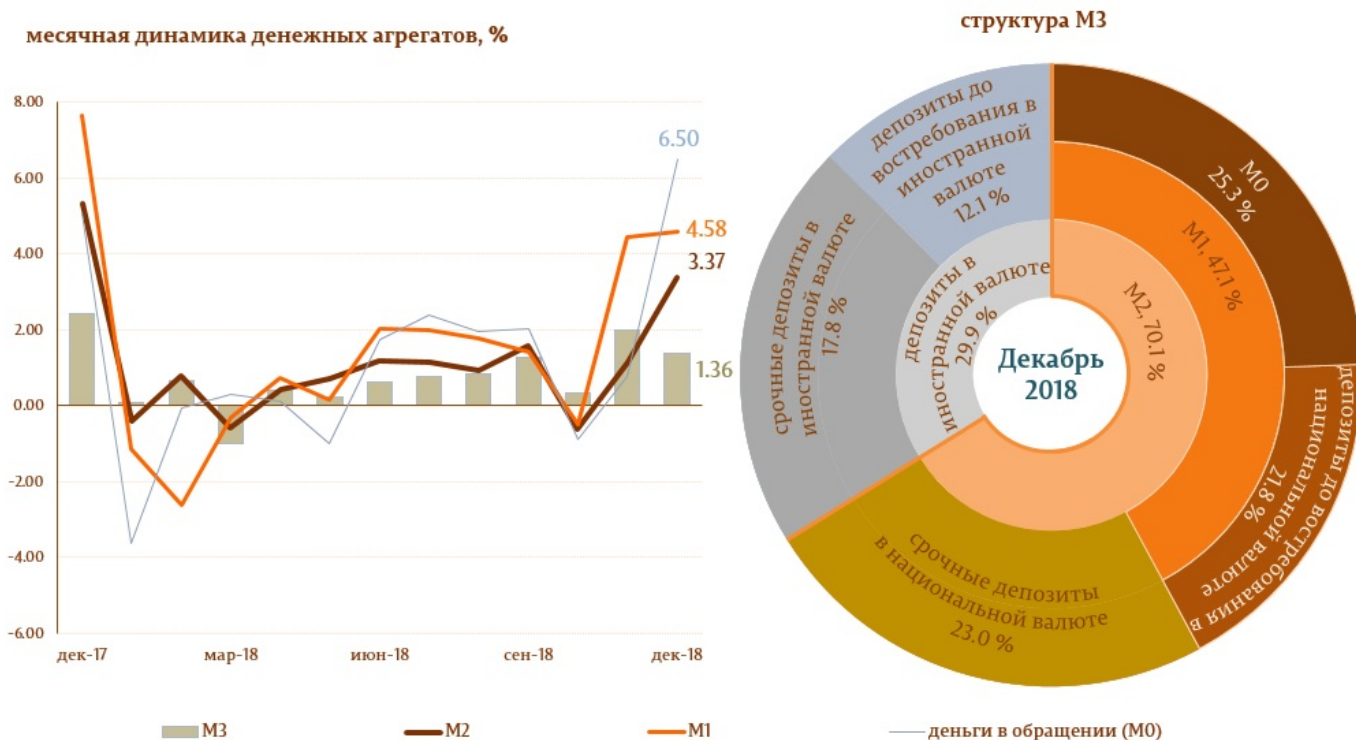
Денежная масса M2² увеличилась на 1 903,8 миллиона леев, или на 3,4% по сравнению с ноябрем 2018 года и составила 58 334,2 млн. леев, на 10,0% выше по сравнению с аналогичным периодом прошлого года.

Денежная масса M3³ увеличилась на 1 117,3 млн. леев (1,4%), что на 7,8% выше декабря 2017 года.

Анализ компонентов денежной массы (M3) указывает на то, что ее увеличение в течении декабря 2018 года обусловлено ростом денежного агрегата Деньги в обращении (M0)⁴ на 1 286,2 млн. леев, в то время как общее сальдо депозитов снизилось на 168,9 млн. леев (диаграмма 1).

Диаграмма 1.

Денежный агрегат M3



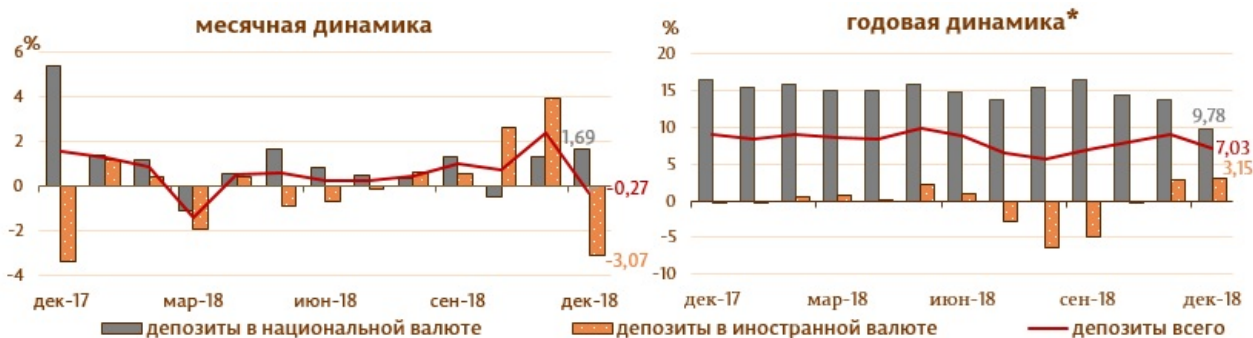
Следует отметить, что денежные агрегаты Деньги в обращении (M0) и Денежная масса (M1)⁵ выросли по отношению к декабрю 2017 года на 10,3 и на 13,0%, соответственно.

Сальдо депозитов в национальной валюте увеличилось на 617,5 млн. леев и составило 37 256,7 млн. леев, составив долю равную 60,0% от общего сальдо депозитов, а сальдо депозитов в иностранной валюте (пересчитанное в леях) снизилось на 786,4 млн. леев, до уровня 24 824,5 млн. леев, с долей 40,0 % (диаграмма 2).

Диаграмма 2.

Динамика депозитов⁶, %

Depozitele sunt structurate pe sectoare instituționale, în conformitate cu Instrucțiunea cu privire la modul de completare de către băncile licențiate a Raportului privind statistica monetară (Monitorul Oficial al Republicii Moldova nr. 206-215 din 2 decembrie 2011).



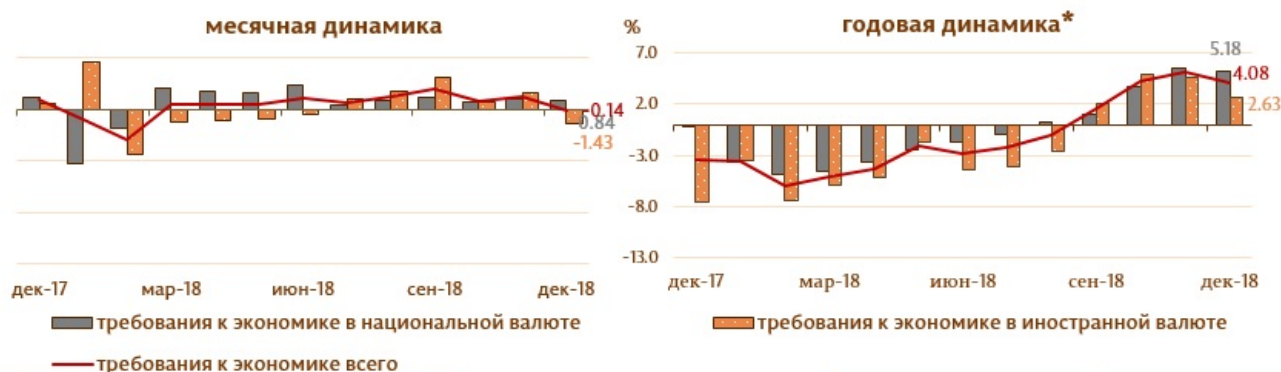
в национальной валюте			в иностранной валюте		
предыдущему месяцу	аналогичному месяцу, 2017	Изменение по отношению к	предыдущему месяцу	аналогичному месяцу, 2017	
+1,69	+9,78		Всего	-3,07	+3,15
-3,48	-5,92	Небанковский финансовый сектор	-11,43	-35,02	
-21,64	+11,31	Нефинансовые коммерческие общества с преобладанием государственного капитала	-5,08	+4,69	
+2,07	+13,41	Нефинансовые коммерческие общества с преобладанием частного	-11,96	+11,66	
+3,06	+8,49	Прочие сектора-резиденты	+0,46	+2,33	

Увеличение денежной массы М3 в отчетном периоде из перспективы ее балансирующих статей было определено ростом чистых внешних активов⁷ банковской системы на 2 646,8 млн. леев (30,3%), в то время как чистые внутренние активы⁸ снизились на 1 529,5 млн. леев (2,1%).

Сальдо требований к экономике⁹ снизилось в отчетном периоде на 54,5 млн. леев (0,1%) за счет снижения требований к экономике в валюте (выраженных в леях) на 244,1 млн. леев (1,4%), а требования в национальной валюте выросли на 189,6 млн. леев (0,8%) (диаграмма 3).

Диаграмма 3.

Динамика требований к экономике



в национальной валюте			в иностранной валюте		
предыдущему месяцу	аналогичному месяцу, 2017	Изменение по отношению к	предыдущему месяцу	аналогичному месяцу, 2017	
+0,84	+5,18		Всего	-1,43	+2,63
+4,76	-5,44	Небанковский финансовый сектор	+4,55	+14,41	
+1,75	+11,72	Нефинансовые коммерческие общества с преобладанием государственного капитала	-4,21	-50,38	
+0,44	-9,20	Нефинансовые коммерческие общества с преобладанием частного капитала	-1,79	+3,44	
+0,91	+25,65	Прочие сектора-резиденты	+1,96	+18,25	
+0,39	+22,22	Потребительские займы	+2,43	в 2,2 раза	
+3,75	+45,83	Займы на приобретение недвижимости	+3,51	в 2,2 раза	

Следует отметить, что требования к экономике в валюте, выраженные в долларах США, в течении отчетного периода снизились на 9,0 миллионов долларов США (0,9%).

Динамика сальдо требований к экономике в валюте (выраженные в леях) было определено снижением сальдо требований к нефинансовым коммерческим обществам с преобладанием государственного капитала на 10,9 млн. леев (4,2%) и сальдо требований к нефинансовым коммерческим обществам с преобладанием частного капитала на 279,8 млн. леев (1,8%). В то же время сальдо требований к небанковскому финансовому сектору и сальдо требований к другим секторам резидентам (в том числе физическим лицам) выросли на 38,9 млн. леев (4,6%) и на 7,7 млн. леев (2,0%), соответственно.

Одновременно, увеличение сальдо требований к экономике в национальной валюте было определено ростом всех составляющих, а именно: сальдо требований к нефинансовым коммерческим обществам с преобладанием государственного капитала на 16,7 млн. леев (1,8%), сальдо требований к нефинансовым коммерческим обществам с преобладанием частного капитала на 46,5 млн. леев (0,4%), сальдо требований к небанковскому финансовому сектору и сальдо требований к другим секторам резидентам (в том числе физическим лицам) на 32,3 млн. леев (4,8%) и на 94,1 млн. леев (0,9%), соответственно.

* изменение по отношению к аналогичному периоду прошлого года.

1. Денежная база в широком смысле включает деньги в обращении (вне банковской системы), банковские резервы (резервы банков в молдавских леях на корреспондентских счетах в Национальном Банке Молдовы и наличные деньги в кассах банков), депозиты до востребования прочих организаций в Национальном Банке Молдовы, депозиты "overnight" банков и их обязательные резервы в иностранной валюте.
2. Денежная масса M2 включает денежный агрегат (M0), депозиты резидентов в молдавских леях и инструменты денежного рынка.
3. Денежная масса M3 включает денежную массу M2 и депозиты резидентов в иностранной валюте, пересчитанные в молдавских леях.
4. Деньги в обращении M0 представляют собой наличные деньги выпущенные в обращение Национальным Банком Молдовы, за исключением наличных денег в кассах банков и в кассе Национального Банка Молдовы.
5. Денежная масса M1 включает деньги в обращении и депозиты резидентов до востребования в молдавских леях.
6. Структура депозитов группируется по институциональным секторам в соответствии с Инструкцией о порядке составления и предоставления банками отчета по денежной статистике (Monitorul Oficial al Republicii Moldova nr. 206-215 din 2 decembrie 2011).
7. Рассчитывается путем уменьшения активов на сальдо соответствующих пассивов. Внутренние активы включают: кредиты, выданные резидентам; долговые ценные бумаги, выпущенные резидентами; акции и другие формы участия в капитале резидентов. К внутренним пассивам (исключая составляющие денежной массы M3) включают привлеченные ресурсы от резидентов: депозиты; долговые ценные бумаги со сроком погашения более 2 лет, выпущенные на внутреннем рынке; капитал и резервы.
8. Рассчитывается путем уменьшения внешних активов на сумму соответствующих внешних пассивов. Внешние активы включают: депозиты, размещенные у нерезидентов; кредиты, выданные нерезидентам; долговые ценные бумаги, выпущенные нерезидентами; акции во владении и другие формы участия в капитале нерезидентов; монетарное золото.

Внешние пассивы включают ресурсы привлеченные от нерезидентов: типы обязательств органов денежно-кредитного регулирования и банков перед нерезидентами: депозиты, долговые ценные бумаги, кредиты и займы МВФ, обязательства по распределенным СДР и прочие обязательства.

9. В соответствии с методологией МВФ, из общей суммы требований к экономике (включающей начисленные проценты по кредитам банков, находящимся в стадии ликвидации) исключаются кредиты нерезидентов, межбанковские кредиты и кредиты, выданные Правительству Республики Молдова.

[Статистика](#) ^[1]

See also

Tags

[денежная масса](#) ^[2]

[денежные агрегаты](#) ^[3]

[статистика](#) ^[4]

[M0](#) ^[5]

[M1](#) ^[6]

[M2](#) ^[7]

[M3](#) ^[8]

Source URL:

<http://bnm.md/en/node/59154>

Related links:

[1] <http://bnm.md/bdi/pages/reports/dpmc/DPMC3.xhtml?id=0&lang=ru> [2] [http://bnm.md/en/search?hashtags\[0\]=денежная масса](http://bnm.md/en/search?hashtags[0]=денежная%20масса) [3] [http://bnm.md/en/search?hashtags\[0\]=денежные агрегаты](http://bnm.md/en/search?hashtags[0]=денежные%20агрегаты) [4] [http://bnm.md/en/search?hashtags\[0\]=статистика](http://bnm.md/en/search?hashtags[0]=статистика) [5] [http://bnm.md/en/search?hashtags\[0\]=M0](http://bnm.md/en/search?hashtags[0]=M0) [6] [http://bnm.md/en/search?hashtags\[0\]=M1](http://bnm.md/en/search?hashtags[0]=M1) [7] [http://bnm.md/en/search?hashtags\[0\]=M2](http://bnm.md/en/search?hashtags[0]=M2) [8] [http://bnm.md/en/search?hashtags\[0\]=M3](http://bnm.md/en/search?hashtags[0]=M3)