

19.07.2019

Evoluția pieței creditelor și a depozitelor în luna iunie 2019

În luna iunie 2019, creditele noi acordate¹ au constituit 2 830,2 milioane lei, în creștere cu 8,7% față de luna iunie 2018.

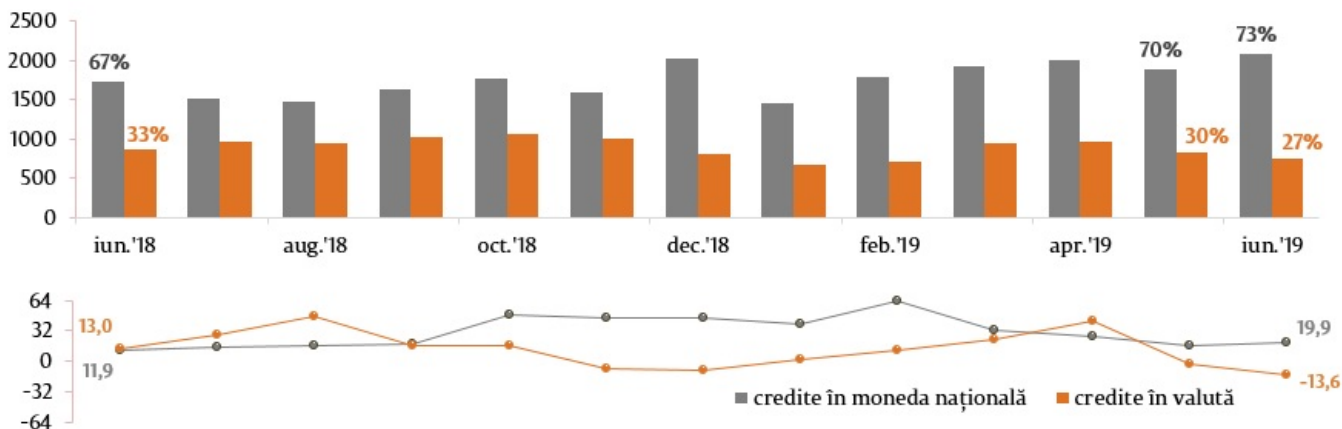
Ponderea creditelor acordate în moneda națională a reprezentat 73,4%, a celor în valută – 26,6% (Diagrama 1, graficul de sus).

Volumul creditelor acordate în moneda națională a constituit 2 078,0 milioane lei (+10,1% față de luna precedentă și +19,9% față de iunie 2018 (Diagrama 1, graficul de jos)).

Volumul creditelor acordate în valută recalculat în MDL a constituit 752,2 milioane lei (-9,0% față de luna precedentă și -13,6% față de luna iunie 2018 (Diagrama 1, graficul de jos)).

Diagrama 1

Dinamica creditelor noi acordate, milioane lei (graficul de sus) și ritmul anual de creștere a creditelor noi acordate, % (graficul de jos).

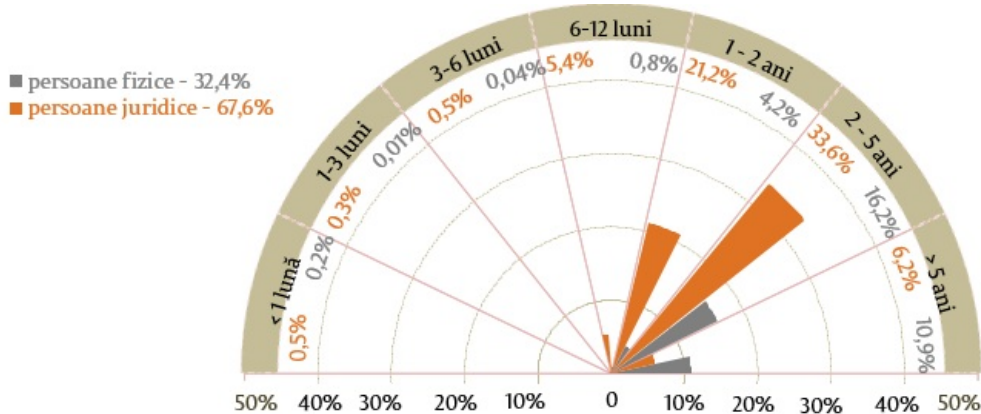


Sursa: Raportul BNM privind ratele medii la creditele noi acordate și depozitele noi atrase pe sistemul bancar pentru luna iunie 2019.

De menționat că, din perspectiva termenelor creditelor acordate, cele mai atractive au fost creditele acordate pe termene de la 2 până la 5 ani (49,8% din totalul creditelor acordate), unde creditele acordate persoanelor juridice au deținut ponderea de 33,6% din totalul creditelor acordate (Diagrama 2).

Diagrama 2

Creditele noi acordate pe scadențe și ponderile acestora, %.



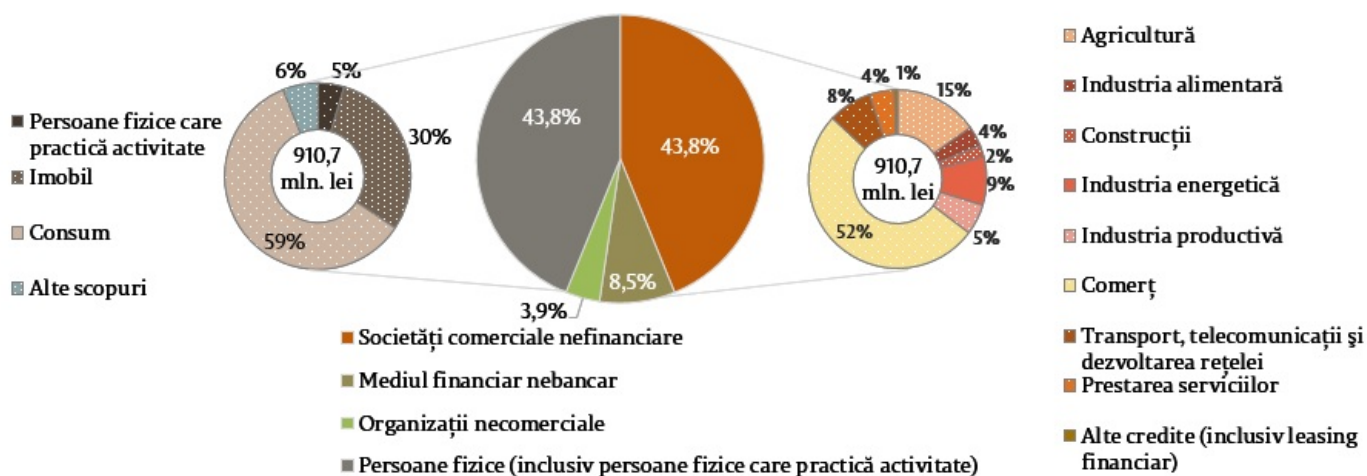
Sursa: Raportul BNM privind ratele medii la creditele noi acordate și depozitele noi atrase pe sistemul bancar pentru luna iunie 2019

Creditele acordate în moneda națională au fost reprezentate, preponderent, de creditele acordate persoanelor juridice² (56,2%), inclusiv creditele acordate societăților comerciale nefinanciare care dețin o pondere de 43,8% (51,7% aparțin comerțului) (Diagrama 3).

Creditele în valută au fost solicitate, în principal, de către societățile comerciale nefinanciare (96,6%), ponderea majoră (66,2%) revenind comerțului.

Diagrama 3

Structura creditelor acordate în moneda națională pe sectoare, %.

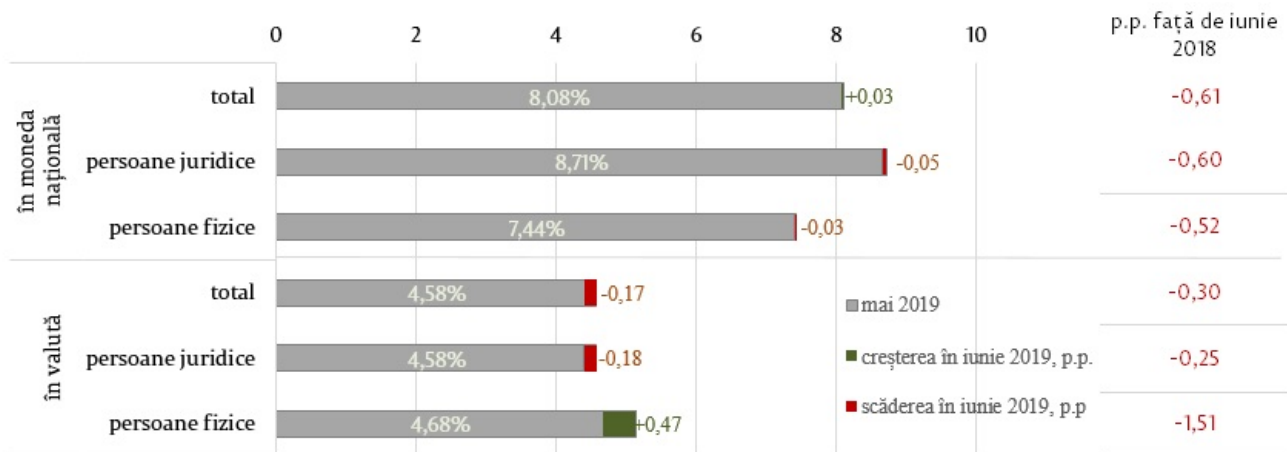


Sursa: Raportul BNM privind ratele medii la creditele noi acordate și depozitele noi atrase pe sistemul bancar pentru luna iunie 2019.

Rata medie la creditele noi acordate în moneda națională a constituit 8,11%, iar la cele în valută – 4,41%

Diagrama 4

Ratele medii ponderate la creditele noi acordate, %.



Sursa: Raportul BNM privind ratele medii la creditele noi acordate și depozitele noi atrase pe sistemul bancar pentru luna iunie 2019.

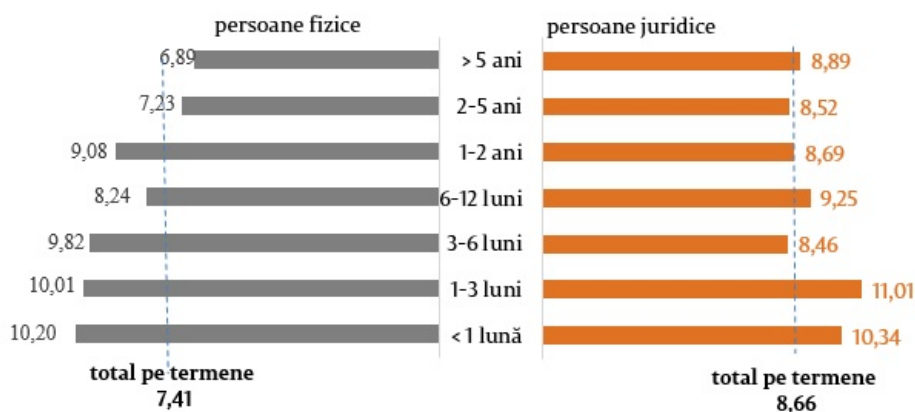
Rata medie la creditele acordate în moneda națională s-a majorat cu 0,03 puncte procentuale (p.p) comparativ cu luna precedentă. Persoanelor fizice le-au fost acordate credite cu o rată medie de 7,41%, iar persoanelor juridice – cu o rată de 8,66% (Diagrama 4).

Rata medie la creditele acordate în valută s-a micșorat cu 0,17 p.p. comparativ cu luna mai 2019. Persoanelor fizice le-au fost acordate credite cu o rată medie de 5,15%, iar persoanelor juridice – cu o rată de 4,40%.

Comparativ cu perioada similară a anului precedent, ratele menționate s-au diminuat (în moneda națională cu -0,61 p.p., în valută cu -0,30 p.p.).

Diagrama 5

Ratele medii la creditele acordate în moneda națională pe scadențe, %.



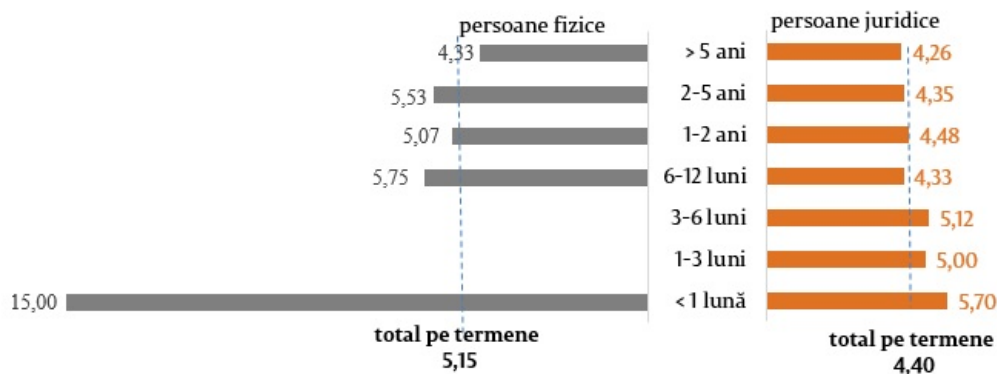
Sursa: Raportul BNM privind ratele medii la creditele noi acordate și depozitele noi atrase pe sistemul bancar pentru luna iunie 2019.

Creditele în moneda națională cu termene de la 2 până la 5 ani, fiind cele mai atractive în luna de raportare, au fost acordate cu o rată medie de 8,0% (persoanelor juridice – cu 8,52% și persoanelor fizice - cu 7,23%) (Diagrama 5).

De menționat că cea mai mare rată medie la creditele acordate în moneda națională a fost înregistrată la creditele cu termenul de rambursare de la 1 lună până la 3 luni (10,98%), unde persoanelor fizice li s-au acordat credite cu o rata de 10,01%, iar persoanelor juridice cu 11,01% (Diagrama 5).

Diagrama 6

Ratele medii la creditele acordate în valută pe scadențe, %.



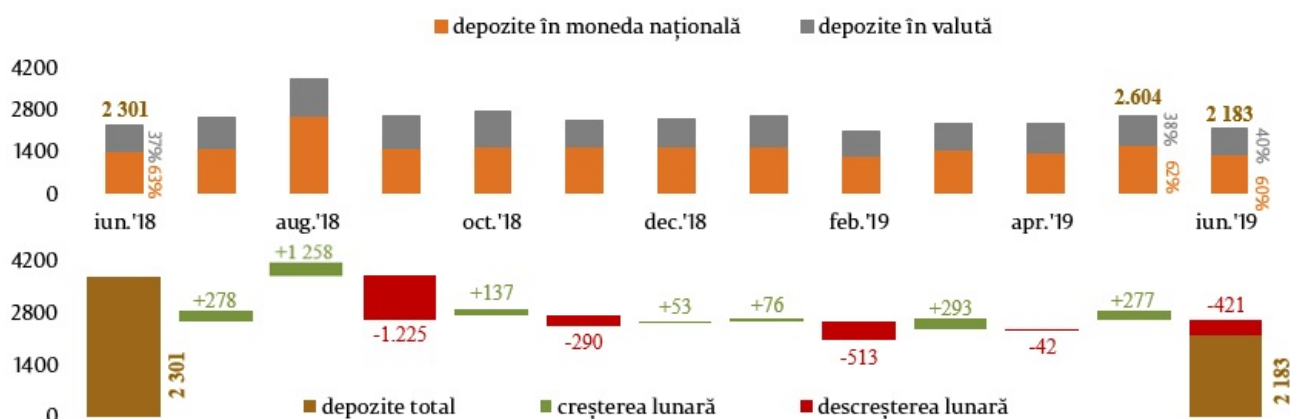
Sursa: Raportul BNM privind ratele medii la creditele noi acordate și depozitele noi atrase pe sistemul bancar pentru luna iunie 2019.

Cele mai atractive credite în valută, cu termene de la 1 până la 2 ani, au fost acordate cu o rată medie de 4,48%, unde persoanelor fizice li s-au acordat credite cu o rată medie de 5,07%, iar persoanelor juridice – cu o rată de 4,48% (Diagrama 6).

În luna iunie 2019, depozitele noi atrase la termen au constituit 2 182,8 milioane lei, micșorându-se cu 5,1% față de luna iunie 2018 (Diagrama 7).

Diagrama 7

Dinamica depozitelor atrase la termen (graficul de sus) și modificarea lor față de luna precedentă (graficul de jos), milioane lei.



Sursa: Raportul BNM privind ratele medii la creditele noi acordate și depozitele noi atrase pe sistemul bancar pentru luna iunie 2019.

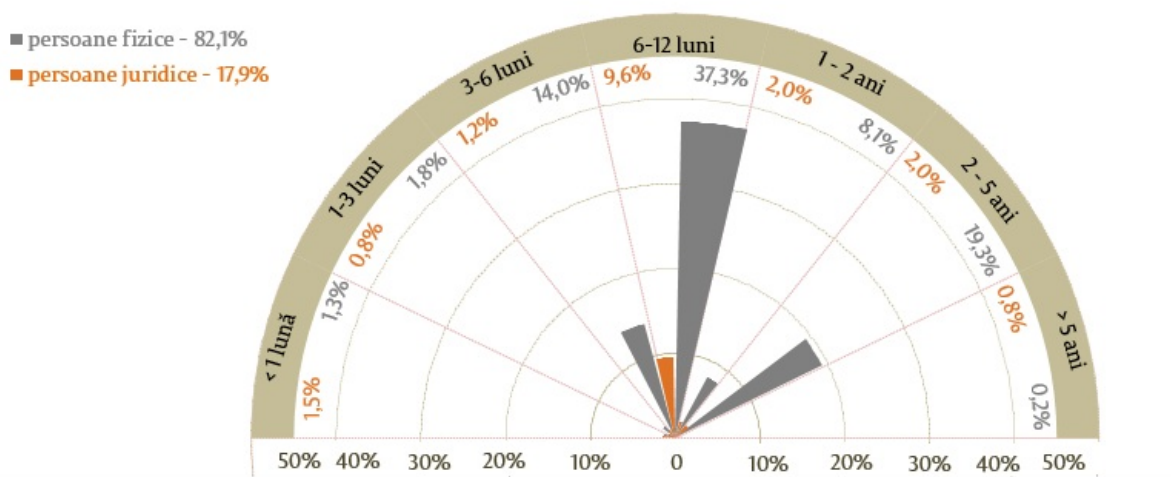
Volumul depozitelor atrase în moneda națională a constituit 1 302,8 milioane lei (-19,5% față de luna precedentă și -10,1% față de iunie 2018).

Volumul depozitelor atrase în valută recalculat în MDL a constituit 880,0 milioane lei (-10,7% față de luna precedentă și +3,3% față de iunie 2018).

Ponderea depozitelor atrase în moneda națională a constituit 59,7%, a celor în valută – 40,3%.

Diagrama 8

Depozitele atrase pe scadențe și ponderile acestora, %.



Sursa: Raportul BNM privind ratele medii la creditele noi acordate și depozitele noi atrase pe sistemul bancar pentru luna iunie 2019.

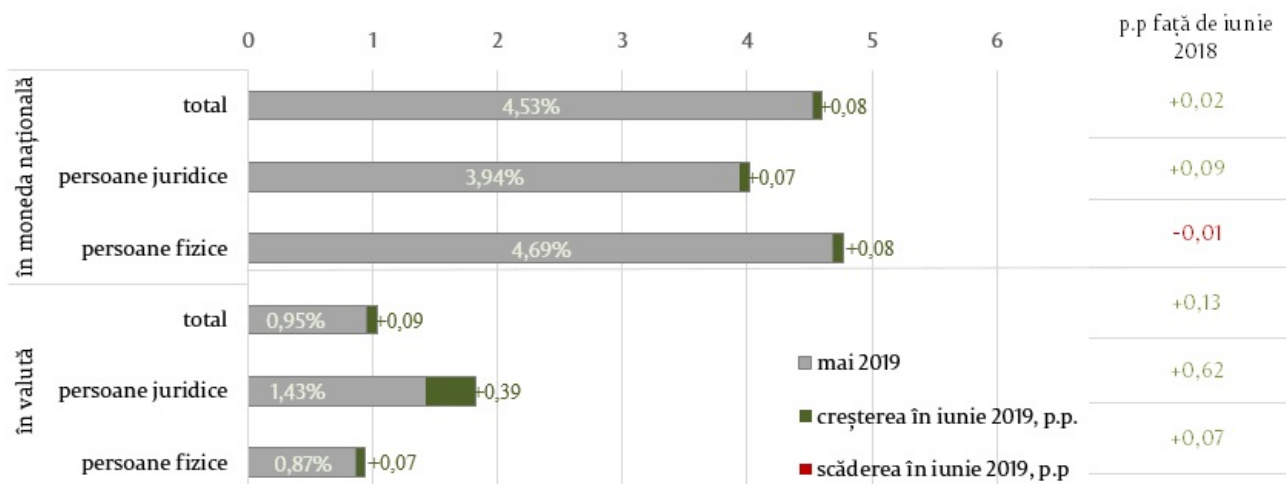
În luna iunie 2019, depozitele atrase au fost reprezentate, preponderent, de depozitele persoanelor fizice - 82,1% (46,8% au alcătuit depozitele atrase în moneda națională, iar 35,4% cele în valută).

Cele mai atractive depozite, din perspectiva termenelor, au fost depozitele cu termene de la 6 până la 12 luni (46,9% din totalul depozitelor atrase la termen). De menționat că, pe categorii de clienți, o pondere semnificativă le-a revenit depozitelor atrase de la persoanele fizice (37,3% din totalul depozitelor atrase).

Rata medie la depozitele noi atrase la termen în moneda națională a constituit 4,60%, iar la cele în valută – 1,04%.

Diagrama 9

Ratele medii ponderate la depozitele noi atrase, %.



Sursa: Raportul BNM privind ratele medii la creditele noi acordate și depozitele noi atrase pe sistemul bancar pentru luna iunie 2019.

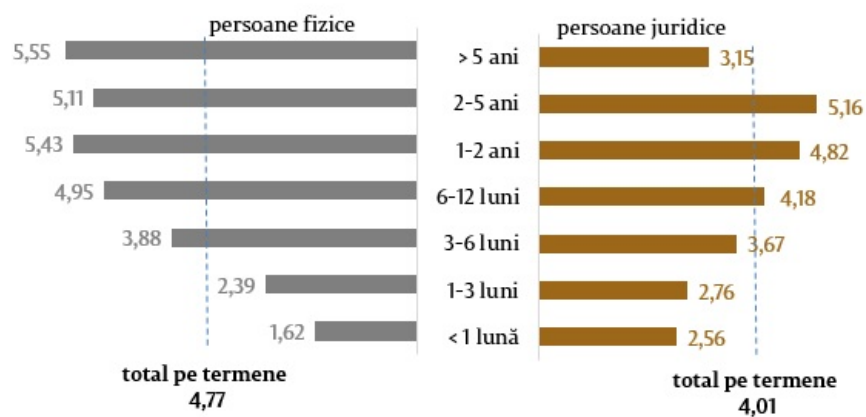
Rata medie la depozitele noi atrase la termen în moneda națională s-a majorat cu 0,08 p.p. comparativ cu luna precedentă. Persoanele fizice au plasat depozite cu o rata medie de 4,77%, iar persoanele juridice – cu o rata medie de 4,01%.

Rata medie la depozitele noi atrase la termen în valută s-a majorat cu 0,09 p.p. comparativ cu luna mai 2019. Persoanele fizice au plasat depozite cu o rată medie de 0,93%, iar persoanele juridice – cu o rată medie de 1,82%.

În comparație cu perioada similară a anului precedent, ratele medii sus-menționate s-au majorat. Astfel, rata medie la depozitele atrase în moneda națională s-a majorat cu 0,02 p.p. (depozitele persoanelor fizice s-au diminuat cu 0,01, iar ale celor juridice s-au majorat cu 0,09 p.p.). Rata medie la depozitele atrase în valută s-a majorat cu 0,13 p.p (depozitele persoanelor fizice și ale celor juridice s-au majorat cu 0,07 p.p. și cu 0,62 p.p. respectiv).

Diagrama 10

Ratele medii la depozitele atrase în moneda națională pe scadențe, %.



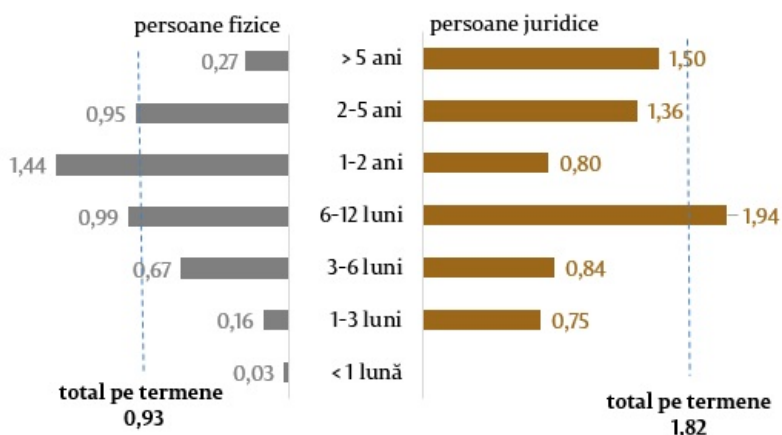
Sursa: Raportul BNM privind ratele medii la creditele noi acordate și depozitele noi atrase pe sistemul bancar pentru luna iunie 2018.

Depozitele în moneda națională cu termene de la 6 până la 12 luni, fiind cele mai atractive în luna de raportare, au fost atrase cu o rată medie de 4,80% (depozite ale persoanelor fizice – cu o rată de 4,95%, ale persoanelor juridice – de 4,18%) (Diagrama 10), iar cele în valută cu o rată de 1,19% (ale persoanelor fizice – cu o rată de 0,99%, ale persoanelor juridice – de 1,94%) (Diagrama 11).

Cea mai mare rată medie la depozitele atrase în moneda națională de la persoanele fizice a fost înregistrată la depozitele cu termene de de la 1 până la 2 ani (5,43%) și peste 5 ani (5,55%), în cazul persoanelor juridice – la depozitele cu termene de la 2 până la 5 ani (5,16%) (Diagrama 10).

Diagrama 11

Ratele medii la depozitele atrase în valută pe scadențe, %.



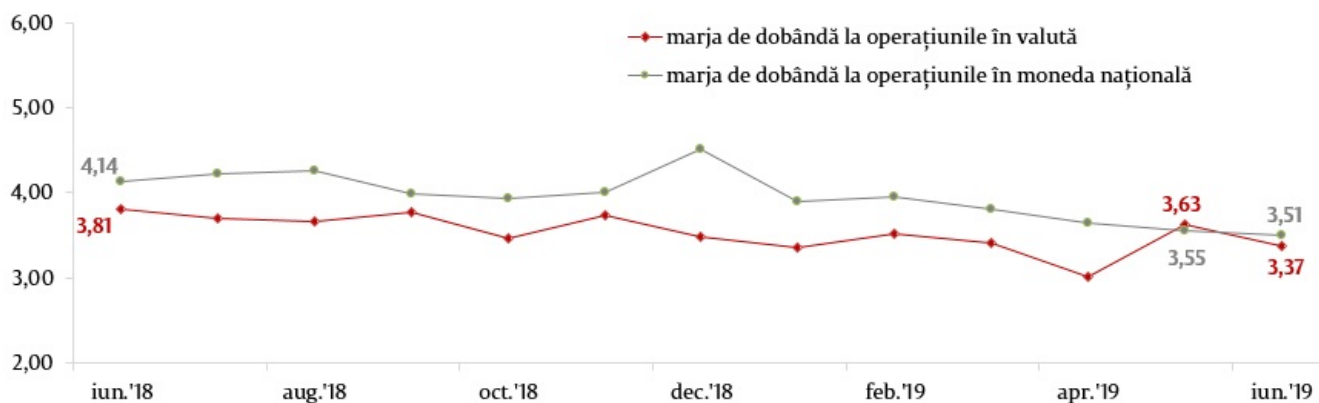
Sursa: Raportul BNM privind ratele medii la creditele noi acordate și depozitele noi atrase pe sistemul bancar pentru luna iunie 2019.

Cea mai mare rată medie la depozitele atrase în valută de la persoanele fizice a fost înregistrată la depozitele cu termene de la 1 până la 2 ani (1,44%), iar de la persoanele juridice - la depozitele cu termene de la 6 până la 12 luni (1,94%).

Marja de dobândă la operațiunile în moneda națională a constituit 3,51 p.p., iar la cele în valută – 3,37 p.p.

Diagrama 12

Marja de dobândă, p.p. anual.



Sursa: Raportul BNM privind ratele medii la creditele noi acordate și depozitele noi atrase pe sistemul bancar pentru luna iunie 2019.

Marja de dobândă la operațiunile în moneda națională s-a micșorat cu 0,04 p.p. comparativ cu luna precedentă și cu 0,63 p.p. față de iunie 2018.

Marja de dobânda la operațiunile în valută s-a micșorat cu 0,26 p.p. comparativ cu luna precedentă și cu 0,44 p.p. față de iunie 2018.

Datele statistice

1. Datele din acest comunicat sunt reflectate conform Instrucțiunii cu privire la modul de întocmire și prezentare a rapoartelor privind ratele dobânzilor aplicate de băncile din Republica Moldova, aprobate prin HCE al BNM nr. 331 din 1.12.2016, Monitorul Oficial al Republicii Moldova nr.441-451 din 16.12.2016, cu modificările și completările ulterioare.

2 inclusiv persoane fizice care practică activitate.

See also

Tags

[depozite](#) ^[1]

[credite](#) ^[2]

[rata medie](#) ^[3]

[piața creditelor](#) ^[4]

[piața depozitelor](#) ^[5]

[depozitele](#) ^[6]

[creditele](#) ^[7]

Source URL:

<http://bnm.md/en/node/59164>

Related links:

[1] [http://bnm.md/en/search?hashtags\[0\]=depozite](http://bnm.md/en/search?hashtags[0]=depozite) [2] [http://bnm.md/en/search?hashtags\[0\]=credite](http://bnm.md/en/search?hashtags[0]=credite) [3]

[http://bnm.md/en/search?hashtags\[0\]=rata medie](http://bnm.md/en/search?hashtags[0]=rata%20medie) [4] [http://bnm.md/en/search?hashtags\[0\]=piața creditelor](http://bnm.md/en/search?hashtags[0]=piața%20creditelor) [5]

[http://bnm.md/en/search?hashtags\[0\]=piața depozitelor](http://bnm.md/en/search?hashtags[0]=piața%20depozitelor) [6] [http://bnm.md/en/search?hashtags\[0\]=depozitele](http://bnm.md/en/search?hashtags[0]=depozitele) [7]

[http://bnm.md/en/search?hashtags\[0\]=creditele](http://bnm.md/en/search?hashtags[0]=creditele)