

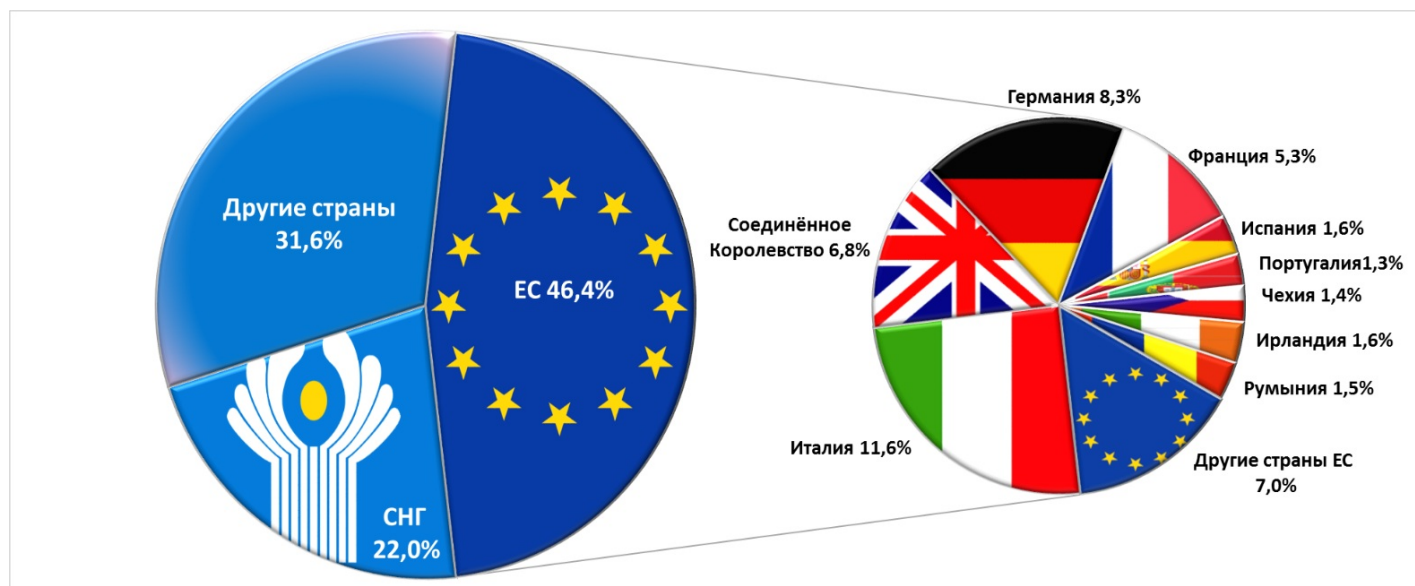
25.10.2019

## Графический анализ денежных переводов из-за границы в пользу физических лиц, сентябрь 2019 г.

В сентябре 2019 г. объём банковских переводов денежных средств (на нетто основе) из-за границы в пользу физических лиц Республики Молдова составил 100,45 млн. долларов США (увеличившись на 2,9% по сравнению с соответствующим периодом прошлого года).

График 1.

**Структура переводов денежных средств из-за рубежа в пользу физических лиц по географическим зонам на нетто основе, в сентябре 2019 (%)**

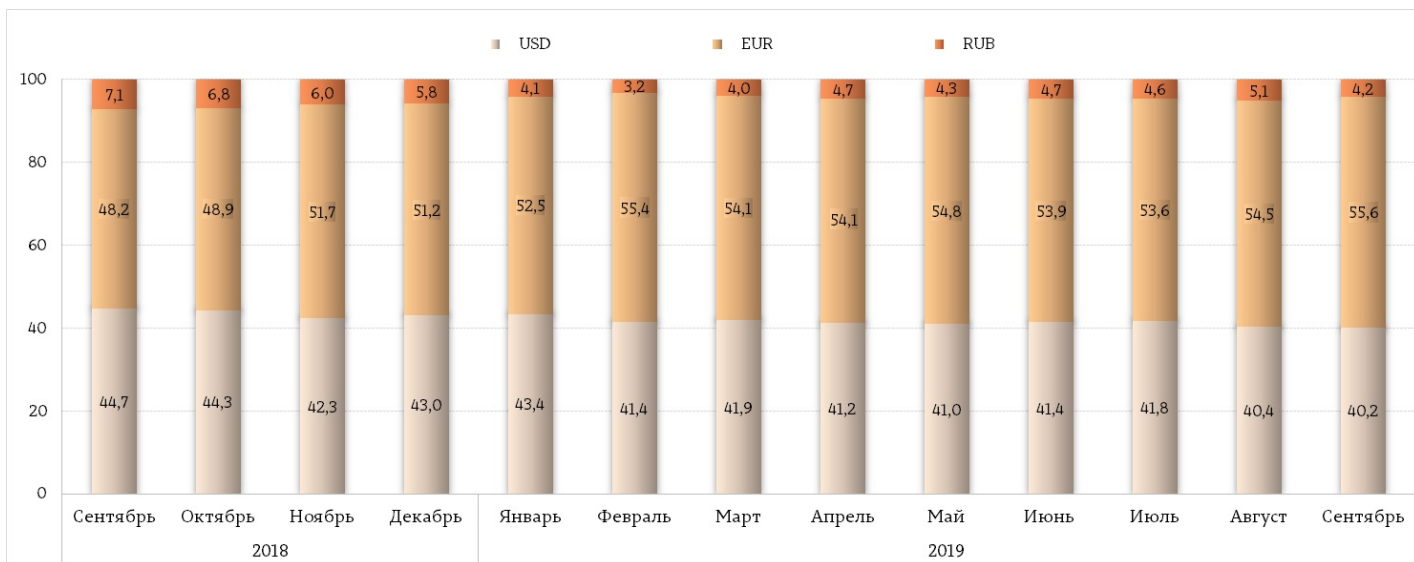


Согласно географическому происхождению, денежные переводы физическим лицам поступают из следующих трёх зон: из стран ЕС (46,4%), из стран СНГ (22,0%) и из остального мира (31,6%).

В распределении по государствам происхождения трансфертов в пользу физических лиц, следует отметить трансферты из Российской Федерации, сумма которых составила 20,92 млн. США или 20,8% от общего объема трансфертов, что на 4,0 процентных пункта ниже сентября 2018. Также следует отметить переводы из Израиля - 18,4% (18,44 млн. долл. США), из Италии - 11,6% (11,60 млн. долл. США), США - 8,4% (8,41 млн. долл. США), Германии - 8,3% (8,36 млн. долл. США), Соединённого Королевства - 6,8% (6,83 млн. долл. США), Франции - 5,3% (5,35 млн. долл. США), Ирландии - 1,6% (1,64 млн. долл. США), Испании - 1,6% (1,59 млн. долл. США), Румынии - 1,5% (1,51 млн. долл. США), Чехии - 1,4% (1,43 млн. долл. США), Португалии - 1,3% (1,27 млн. долл. США), Польше - 1,1% (1,12 млн. долл. США), Турции - 0,9% (0,94 млн. долл. США), других стран - 11,0% (11,04 млн. долл. США).

График 2.

**Валютная структура переводов денежных средств из-за границы через системы денежных переводов, осуществлённых в пользу физических лиц посредством лицензированных банков (%), сентябрь 2019**

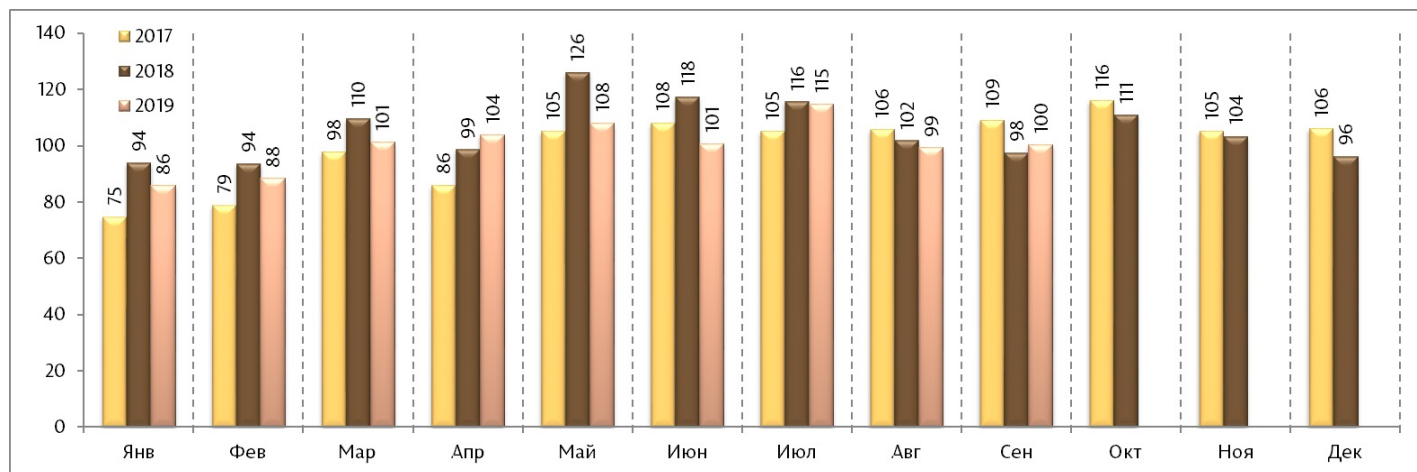


В структуре переводов по валютам из-за границы в пользу физических лиц, переводы в евро составили 55,6% (их рост на 7,4 п.п. по сравнению с сентябрём 2018), переводы в долларах США - 40,2% (что на 4,5 п.п. ниже соответствующего периода прошлого года), и в российских рублях – 4,2% (что на 2,9 п.п. ниже).

В течение периода январь – сентябрь 2019 общий объем банковских переводов денежных средств из-за рубежа в пользу физических лиц Республики Молдова составил 903,33 миллиона долларов США, на 5,5% ниже по сравнению с соответствующим периодом прошлого года.

График 3.

**Денежные переводы из-за границы, осуществленные в пользу физических лиц, в месячной динамике, 2017 г. – сентябрь 2019 гг. (млн. долларов США)**



В сентябре 2019 г. колебания обменных курсов валют по отношению к доллару США составили 3,2 процентных пункта от общего снижения переводов из-за границы в пользу физических лиц, по сравнению с тем же периодом прошлого года, при фактическом увеличении переводов (исключая влияние обменного курса при пересчёте переводов по обменному курсу соответствующего периода предыдущего года) на 6,1 процента.

График 4.

**Динамика влияния колебания обменных курсов на денежные переводы из-за границы, осуществленные в пользу физических лиц, сентябрь 2019 г. (млн. долларов США)**

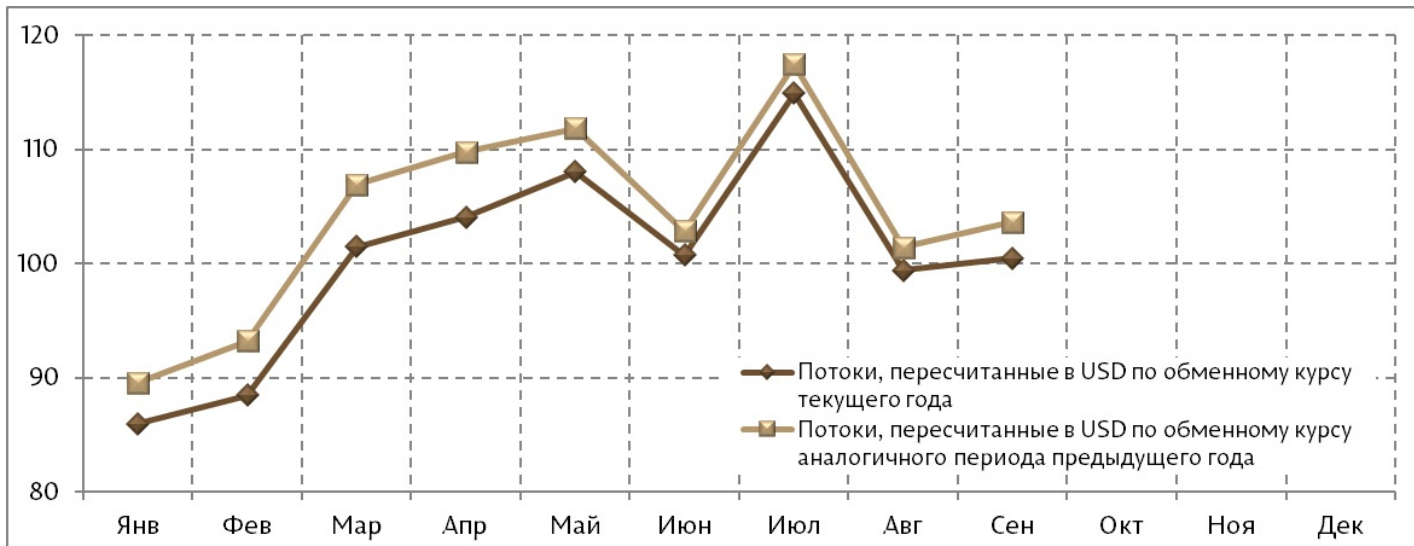


График 5.

**Динамика влияния колебания обменных курсов на денежные переводы из-за границы, осуществленные в пользу физических лиц, 2018 г. (млн. долларов США)**

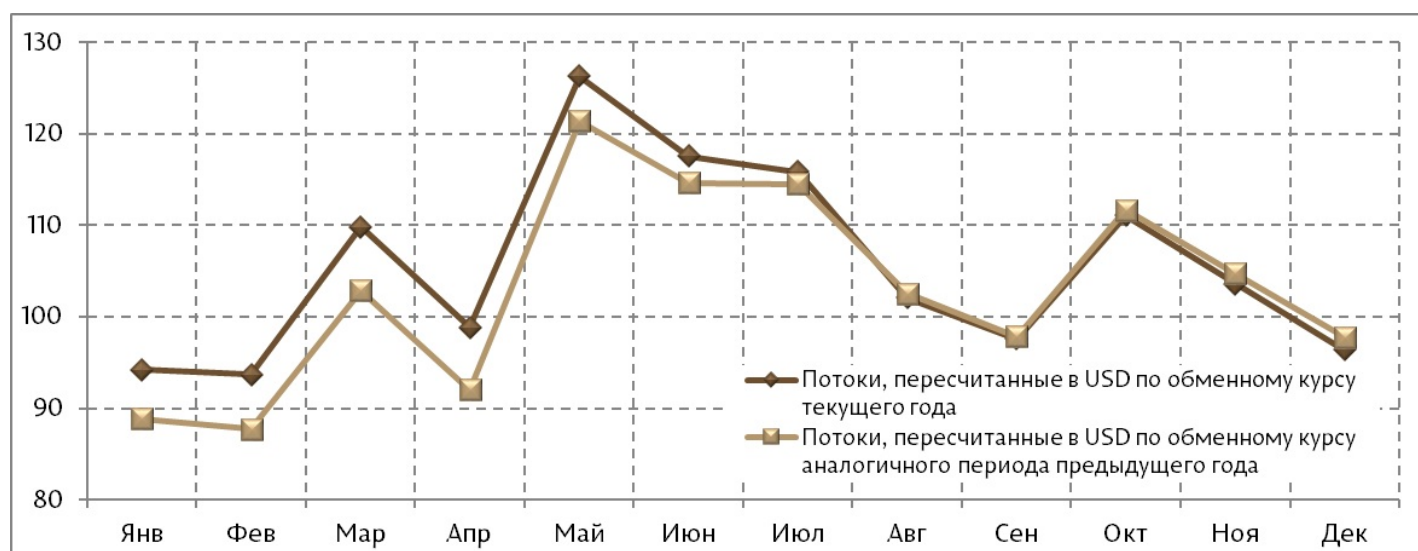
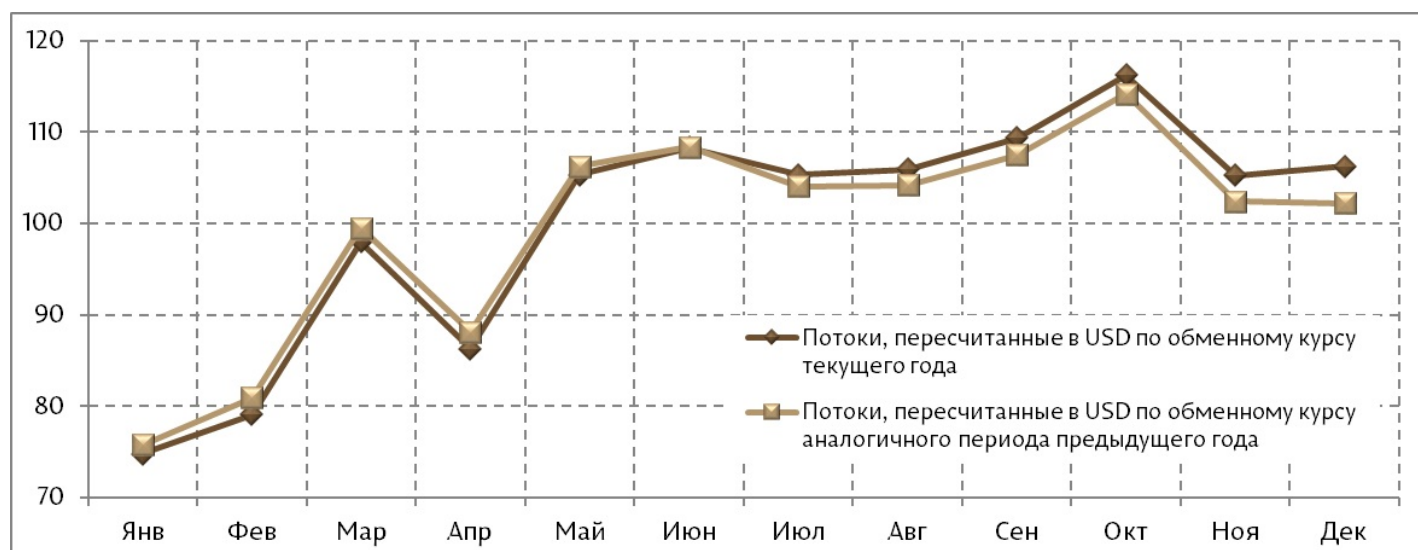


График 6.

**Динамика влияния колебания обменных курсов на денежные переводы из-за границы, осуществленные в пользу физических лиц, 2017 г. (млн. долларов США)**



## Примечание:

Национальный банк Молдовы обращает внимание на то, что денежные переводы из-за границы в пользу физических лиц через лицензированные банки состоят не только из переводов граждан Молдовы, работающих за рубежом, но также включают следующие односторонние переводы:

1. местные переводы, в том числе заработной платы физическим лицам-резидентам от представительств нерезидентов (международных финансовых институтов, международных организаций, иностранных экономических агентов) в Республике Молдова (1,1% от общей суммы переводов);
2. переводы в пользу иностранных граждан, временно находящихся на территории Республики Молдова (0,4 % от общей суммы трансфертов посредством систем денежных переводов);
3. социальные пенсии, пособия и алименты (0,1% от общей суммы переводов).

Денежные переводы из-за границы в пользу физических лиц через лицензированные банки включают также переводы физических лиц, выплаченные через отделения почтовой связи ГП "Poșta Moldovei" и осуществленные как с использованием систем денежных переводов, так и посредством международных почтовых переводов.

Отметим, что в сумму денежных переводов из-за границы в пользу физических лиц через лицензированные банки не включаются:

1. трансферты в пользу физических лиц, предназначенные для дальнейших инвестиций и осуществленные посредством платёжной системы SWIFT (в значительных суммах) составили в сентябре 2019 года 1,27 млн. долл. США;
2. международные трансферты посредством платёжной системы SWIFT в пользу физических лиц-нерезидентов, клиентов лицензированных банков Республики Молдова;
3. переводы, осуществлённые посредством банков из районов левобережья Днестра Республики Молдова.

Динамические ряды показателей переводов денежных средств из-за границы в пользу физических лиц через лицензированные банки и ГП "Poșta Moldovei", а также их структура по валютам, представлены на официальном сайте НБМ:

|   |   |
|---|---|
| — | <a href="#">Переводы денежных средств из-за границы (нетто)</a> <sup>[1]</sup>  |
| — | <a href="#">Переводы денежных средств из-за границы (валовые)</a> <sup>[2]</sup>  |
| — | <a href="#">Сезонно скорректированные временные ряды показателей переводов денежных средств из-за границы в пользу физических лиц</a> |

[3]

При публикации этой информации требуется указывать ссылку на данную страницу.

See also

Tags

[объем переводов](#) <sup>[4]</sup>

[банковские переводы](#) <sup>[5]</sup>

[переводы из России](#) <sup>[6]</sup>

**Source URL:**

<http://bnm.md/en/node/59610>

**Related links:**

[1] <http://bnm.md/bdi/pages/reports/dbp/DBP4.xhtml?id=0&lang=ru> [2]

<http://bnm.md/bdi/pages/reports/dbp/DBP14.xhtml?id=0&lang=ru> [3]

<http://bnm.md/bdi/pages/reports/dbp/DBP7.xhtml?id=0&lang=ru> [4] [http://bnm.md/en/search?hashtags\[0\]=объем переводов](http://bnm.md/en/search?hashtags[0]=объем%20переводов) [5] [http://bnm.md/en/search?hashtags\[0\]=банковские переводы](http://bnm.md/en/search?hashtags[0]=банковские%20переводы) [6] [http://bnm.md/en/search?hashtags\[0\]=переводы из России](http://bnm.md/en/search?hashtags[0]=переводы%20из%20России) [7] [http://bnm.md/en/search?hashtags\[0\]=переводы из ЕС](http://bnm.md/en/search?hashtags[0]=переводы%20из%20ЕС)