

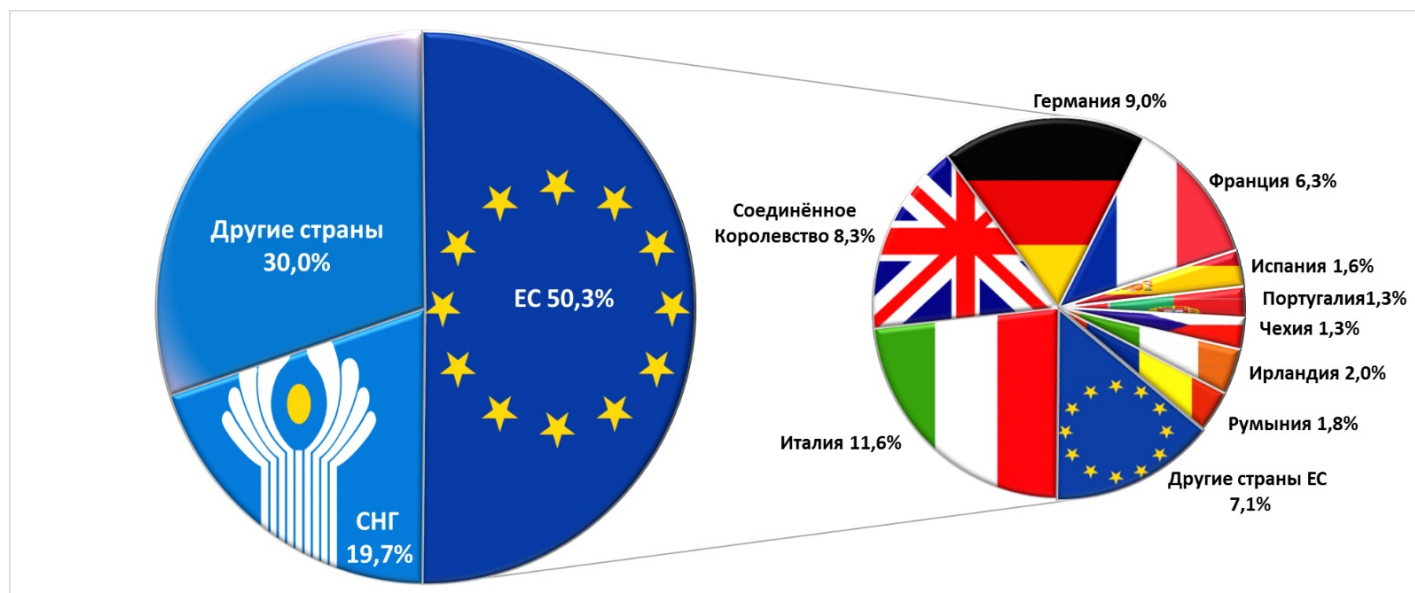
24.12.2019

## Графический анализ денежных переводов из-за границы в пользу физических лиц, ноябрь 2019 г.

В ноябре 2019 г. объём банковских переводов денежных средств (на нетто основе) из-за границы в пользу физических лиц Республики Молдова составил 101,40 млн. долларов США (снизившись на 2,1% по сравнению с соответствующим периодом прошлого года).

График 1.

**Структура переводов денежных средств из-за рубежа в пользу физических лиц по географическим зонам на нетто основе, в ноябре 2019 (%)**

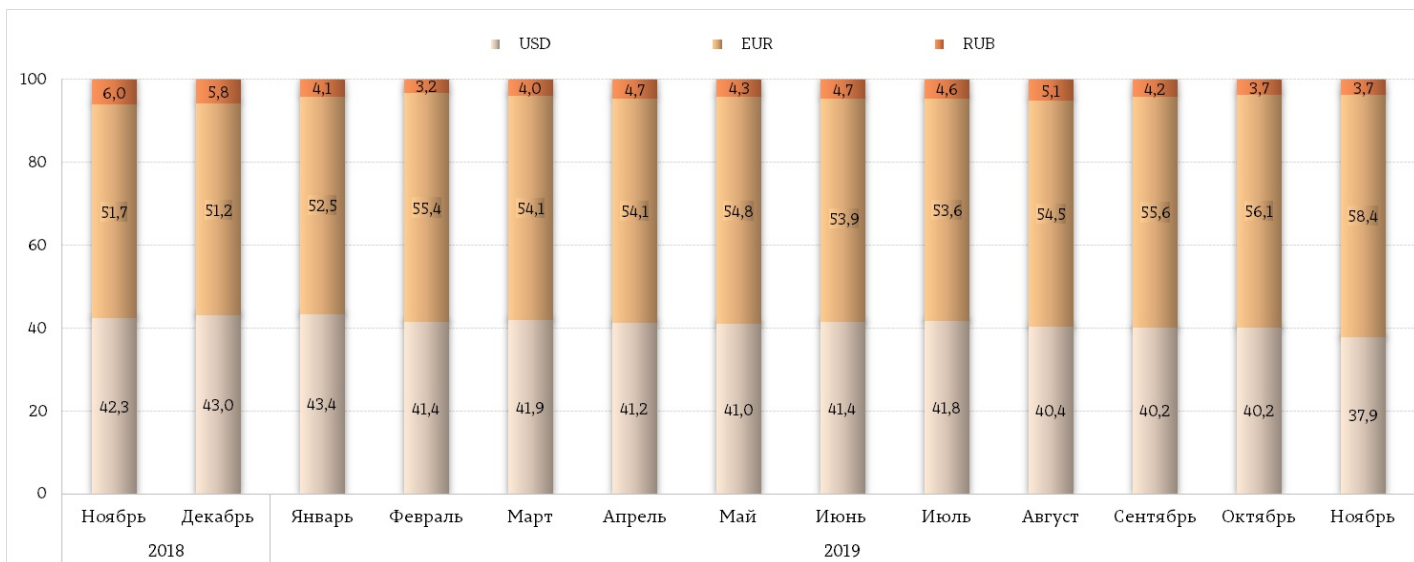


Согласно географическому происхождению, денежные переводы физическим лицам поступают из следующих трёх зон: из стран ЕС (50,3%), из стран СНГ (19,7%) и из остального мира (30,0%).

В распределении по государствам происхождения трансфертов в пользу физических лиц, следует отметить трансферты из Российской Федерации, сумма которых составила 18,88 млн. США или 18,6% от общего объема трансфертов, что на 4,7 процентных пункта ниже ноября 2018. Также следует отметить переводы из Израиля - 18,4% (18,65 млн. долл. США), из Италии - 11,6% (11,78 млн. долл. США), Германии - 9,0% (9,11 млн. долл. США), Соединённого Королевства - 8,3% (8,40 млн. долл. США), США - 6,7% (6,81 млн. долл. США), Франции - 6,3% (6,38 млн. долл. США), Ирландии - 2,0% (1,99 млн. долл. США), Румынии - 1,8% (1,79 млн. долл. США), Испании - 1,6% (1,58 млн. долл. США), Чехии - 1,3% (1,39 млн. долл. США), Португалии - 1,3% (1,35 млн. долл. США), Польше - 1,2% (1,20 млн. долл. США), Турции - 0,8% (0,86 млн. долл. США), других стран - 11,1% (11,23 млн. долл. США).

График 2.

**Валютная структура переводов денежных средств из-за границы через системы денежных переводов, осуществлённых в пользу физических лиц посредством лицензированных банков (%), ноябрь 2019.**

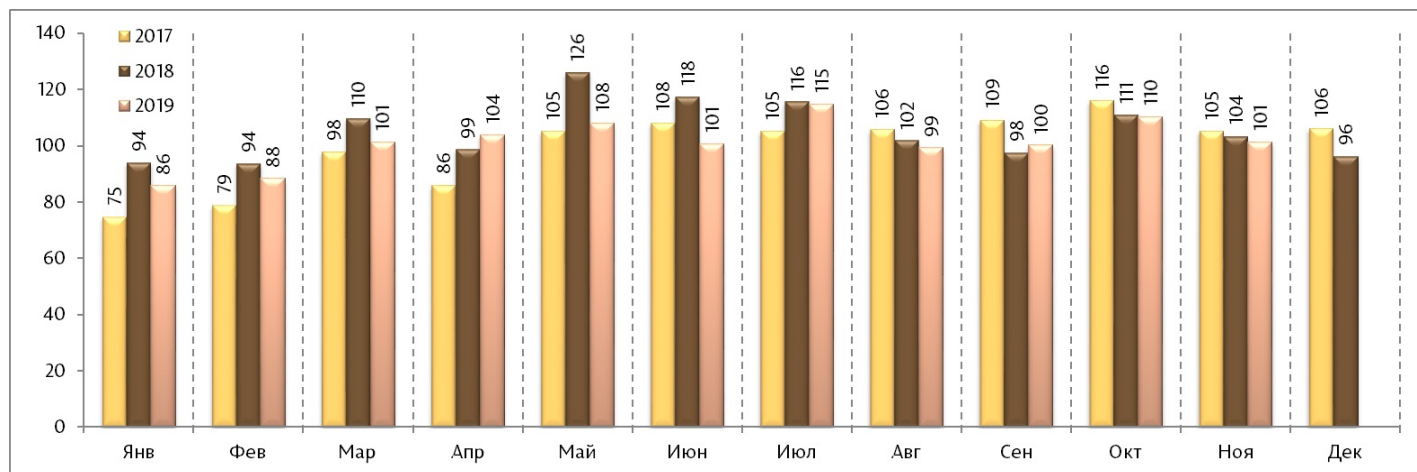


В структуре переводов по валютам из-за границы в пользу физических лиц, переводы в евро составили 58,4% (их рост на 6,7 п.п. по сравнению с ноябрём 2018), переводы в долларах США - 37,9% (что на 4,4 п.п. ниже соответствующего периода прошлого года), и в российских рублях – 3,7% (что на 2,3 п.п. ниже).

В течение периода январь – ноябрь 2019 общий объём банковских переводов денежных средств из-за рубежа в пользу физических лиц Республики Молдова составил 1114,79 миллиона долларов США, на 4,8% ниже по сравнению с соответствующим периодом прошлого года.

График 3.

**Денежные переводы из-за границы, осуществленные в пользу физических лиц, в месячной динамике, 2017 г. – ноябрь 2019 гг. (млн. долларов США).**



В ноябре 2019 г. колебания обменных курсов валют по отношению к доллару США составили 1,5 процентных пункта от общего снижения переводов из-за границы в пользу физических лиц, по сравнению с тем же периодом прошлого года, при фактическом снижении переводов (исключая влияние обменного курса при пересчёте переводов по обменному курсу соответствующего периода предыдущего года) на 0,6 процента.

График 4.

**Динамика влияния колебания обменных курсов на денежные переводы из-за границы, осуществленные в пользу физических лиц, ноябрь 2019 г. (млн. долларов США).**

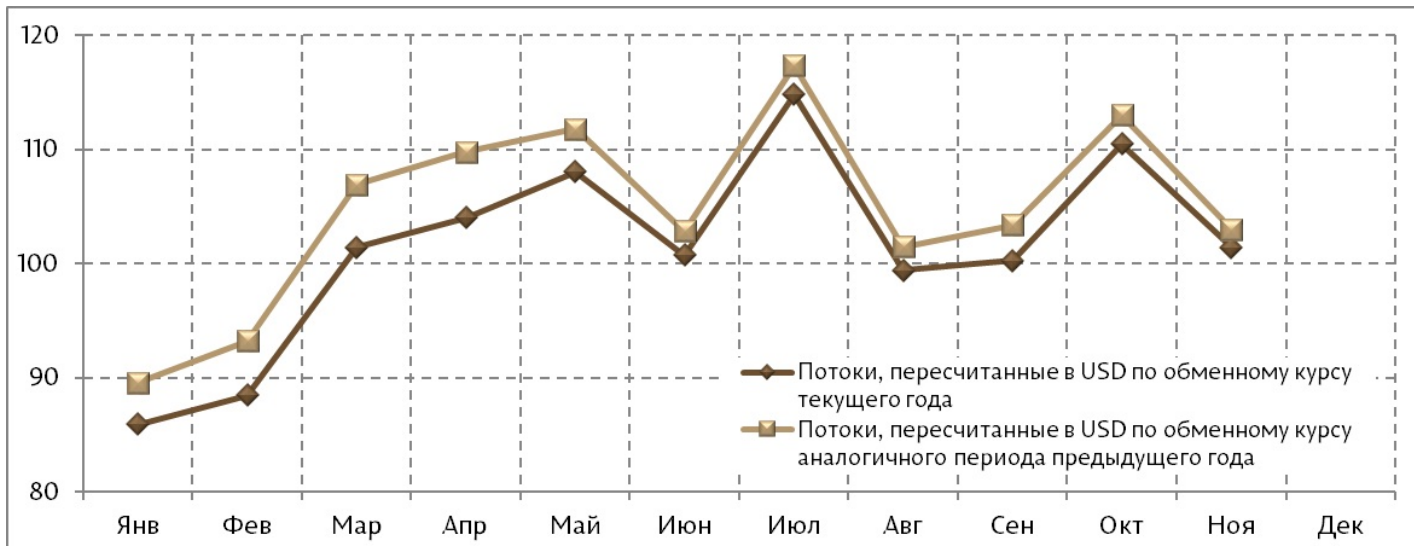


График 5.

**Динамика влияния колебания обменных курсов на денежные переводы из-за границы, осуществленные в пользу физических лиц, 2018 г. (млн. долларов США).**

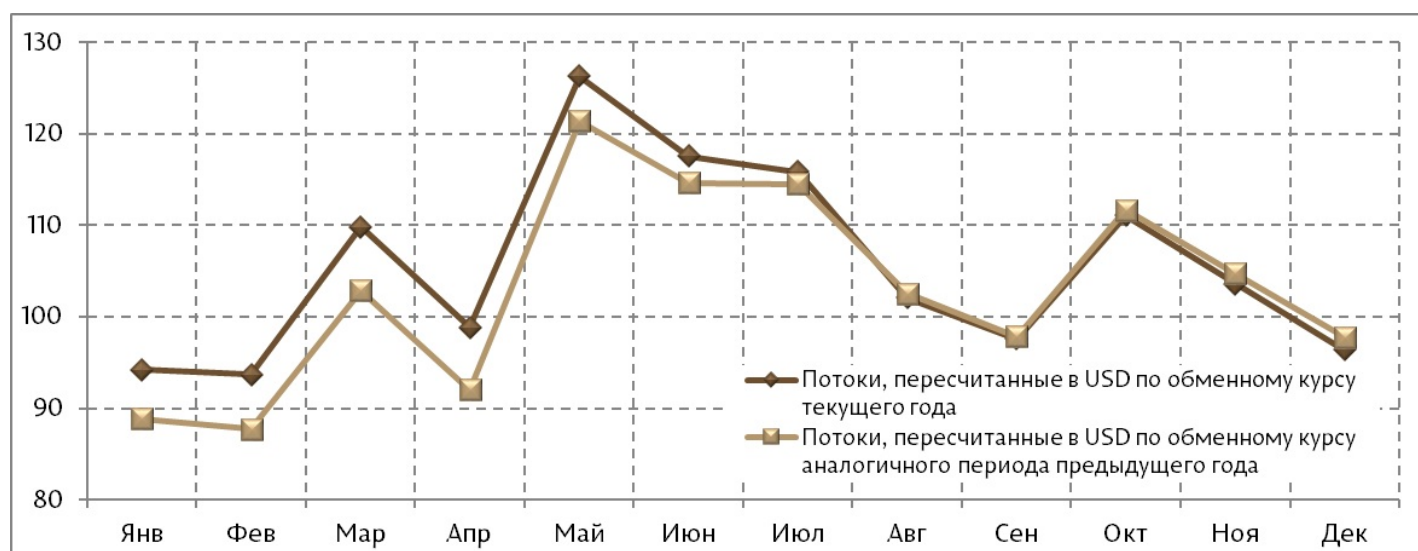
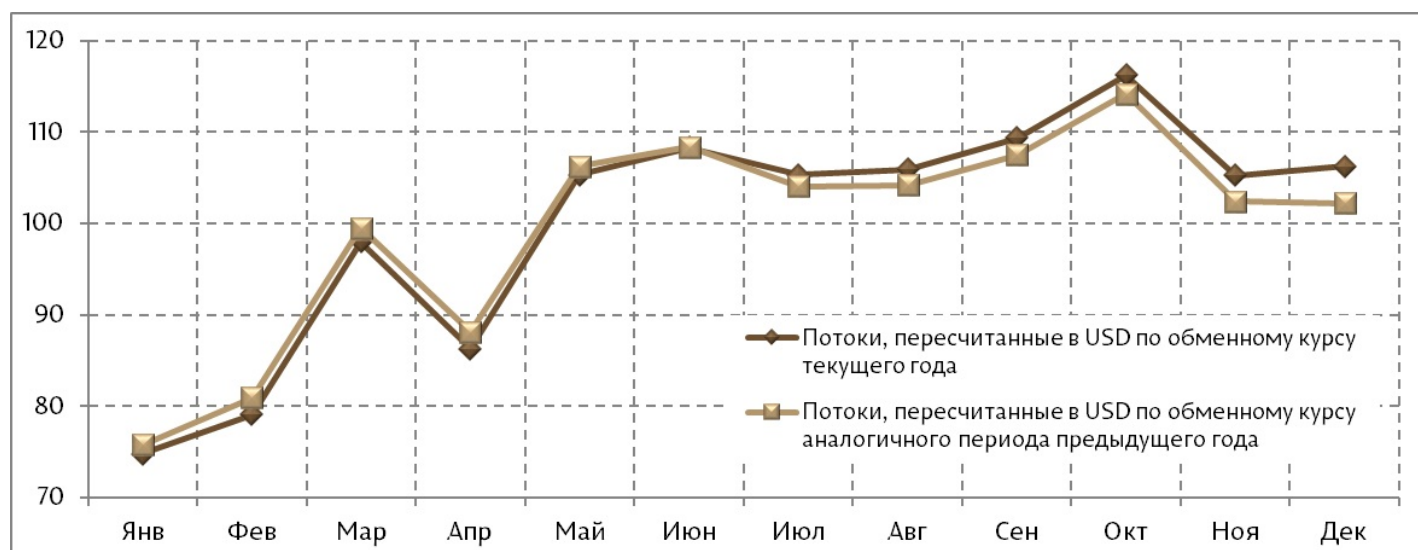


График 6.

**Динамика влияния колебания обменных курсов на денежные переводы из-за границы, осуществленные в пользу физических лиц, 2017 г. (млн. долларов США).**



## Примечание:

Национальный банк Молдовы обращает внимание на то, что денежные переводы из-за границы в пользу физических лиц через лицензированные банки состоят не только из переводов граждан Молдовы, работающих за рубежом, но также включают следующие односторонние переводы:

1. местные переводы, в том числе заработной платы физическим лицам-резидентам от представительств нерезидентов (международных финансовых институтов, международных организаций, иностранных экономических агентов) в Республике Молдова (1,0% от общей суммы переводов);
2. переводы в пользу иностранных граждан, временно находящихся на территории Республики Молдова (0,4 % от общей суммы трансфертов посредством систем денежных переводов);
3. социальные пенсии, пособия и алименты (0,4% от общей суммы переводов).

Денежные переводы из-за границы в пользу физических лиц через лицензированные банки включают также переводы физических лиц, выплаченные через отделения почтовой связи ГП "Poșta Moldovei" и осуществленные как с использованием систем денежных переводов, так и посредством международных почтовых переводов.

Отметим, что в сумму денежных переводов из-за границы в пользу физических лиц через лицензированные банки не включаются:

1. трансферты в пользу физических лиц, предназначенные для дальнейших инвестиций и осуществленные посредством платёжной системы SWIFT (в значительных суммах) составили в ноябре 2019 года 1,34 млн. долл. США;
2. международные трансферты посредством платёжной системы SWIFT в пользу физических лиц-нерезидентов, клиентов лицензированных банков Республики Молдова;
3. переводы, осуществлённые посредством банков из районов левобережья Днестра Республики Молдова.

Динамические ряды показателей переводов денежных средств из-за границы в пользу физических лиц через лицензированные банки и ГП "Poșta Moldovei", а также их структура по валютам, представлены на официальном сайте НБМ:

—	<a href="#">Переводы денежных средств из-за границы (нетто) [1]</a>
—	<a href="#">Переводы денежных средств из-за границы (валовые) [2]</a>
—	<a href="#">Сезонно скорректированные временные ряды показателей переводов денежных средств из-за границы в пользу физических лиц</a>

[3]

При публикации этой информации требуется указывать ссылку на данную страницу.

See also

Tags

[объём переводов](#) [4]

[банковские переводы](#) [5]

[переводы из России](#) [6]

[переводы из ЕС](#) [7]

**Source URL:**

<http://bnm.md/en/node/59915>

**Related links:**

[1] <http://bnm.md/bdi/pages/reports/dbp/DBP4.xhtml?id=0&lang=ru> [2]

<http://bnm.md/bdi/pages/reports/dbp/DBP14.xhtml?id=0&lang=ru> [3]

<http://bnm.md/bdi/pages/reports/dbp/DBP7.xhtml?id=0&lang=ru> [4] [http://bnm.md/en/search?hashtags\[0\]=объем](http://bnm.md/en/search?hashtags[0]=объем)

[переводов](http://bnm.md/en/search?hashtags[0]=переводов) [5] [http://bnm.md/en/search?hashtags\[0\]=банковские переводы](http://bnm.md/en/search?hashtags[0]=банковские переводы) [6] <http://bnm.md/en/search?>

[hashtags\[0\]=переводы из России](http://bnm.md/en/search?hashtags[0]=переводы из России) [7] [http://bnm.md/en/search?hashtags\[0\]=переводы из ЕС](http://bnm.md/en/search?hashtags[0]=переводы из ЕС)