

03.02.2020

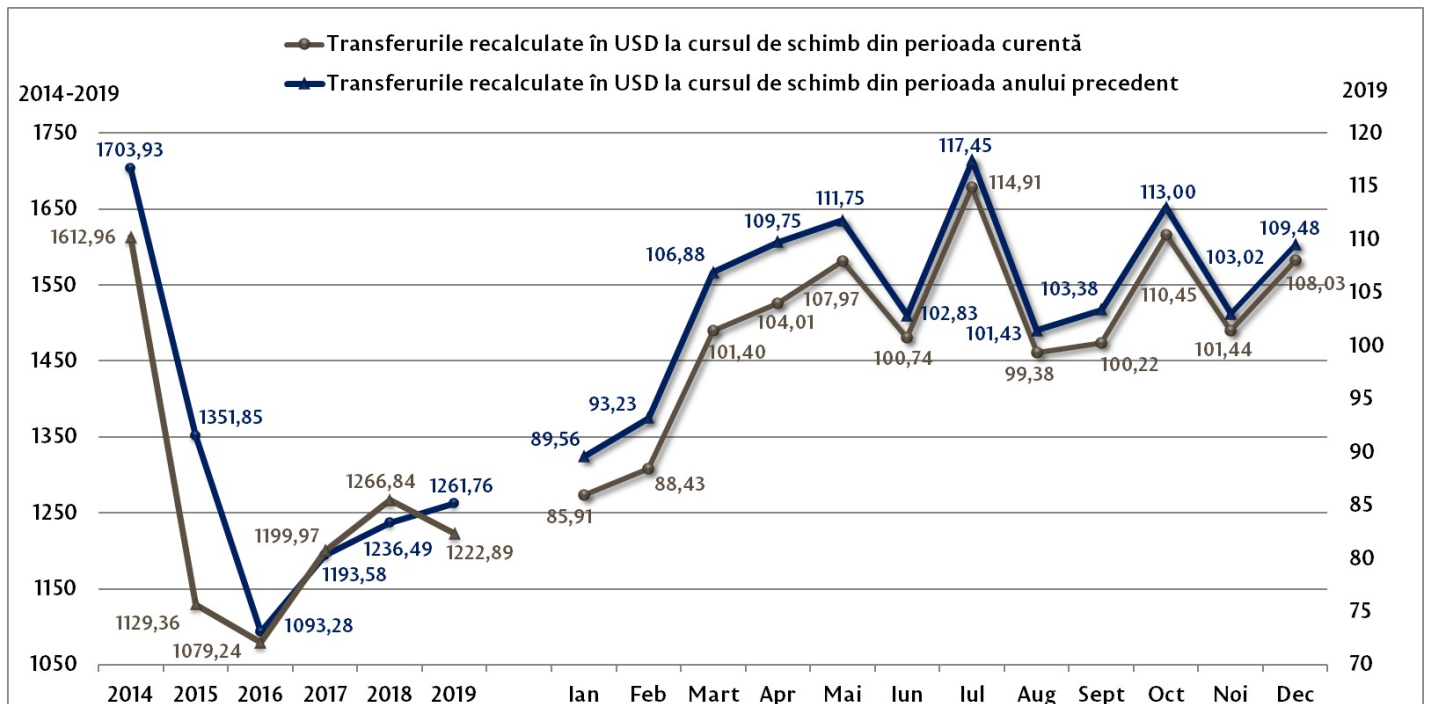
Evoluția transferurilor de mijloace bănești din străinătate efectuate în favoarea persoanelor fizice prin intermediul băncilor din Republica Moldova în anul 2019 (decontări nete)

În 2019, volumul total al transferurilor bancare de mijloace bănești din străinătate în favoarea persoanelor fizice din Republica Moldova a constituit 1 222,89 milioane dolari SUA. De menționat că, 82,9 la sută din transferuri au fost efectuate prin sisteme de remitere de bani, decontări nete (în USD, EUR și RUB), în principal, fără deschiderea conturilor bancare, iar 17,1 la sută sunt transferuri bancare (în diverse valute) prin sistemul SWIFT prezentate în valoare brută.

Valoarea în USD a transferurilor totale din anul 2019 s-a micșorat cu 3,5 la sută comparativ cu anul 2018 (1 266,84 mil. USD), inclusiv cu 3,1 puncte procentuale, în principal, ca urmare a deprecierei EUR și RUB față de USD (calculare conform cursurilor oficiale zilnice ale BNM). Diminuarea reală a valorii transferurilor totale constituind 0,4 la sută. Aceasta s-a produs ca rezultat al impactului majorării transferurilor în EUR cu 10,5 la sută și al diminuării transferurilor în RUB cu 45,6 la sută. Astfel, în anul 2019, structura valutară a transferurilor (recalculate în USD) a fost următoarea: USD – 474,42 mil., EUR – 692,59 mil., RUB – 42,58 mil. și alte valute 13,30 mil. În diagrama 1 este prezentat impactul modificării cursurilor valutare ale USD/EUR și USD/RUB asupra transferurilor lunare din 2019 în favoarea persoanelor fizice.

Diagrama 1.

Evoluția impactului cursurilor de schimb ale USD/EUR și USD/RUB asupra transferurilor totale în 2019, mil. USD



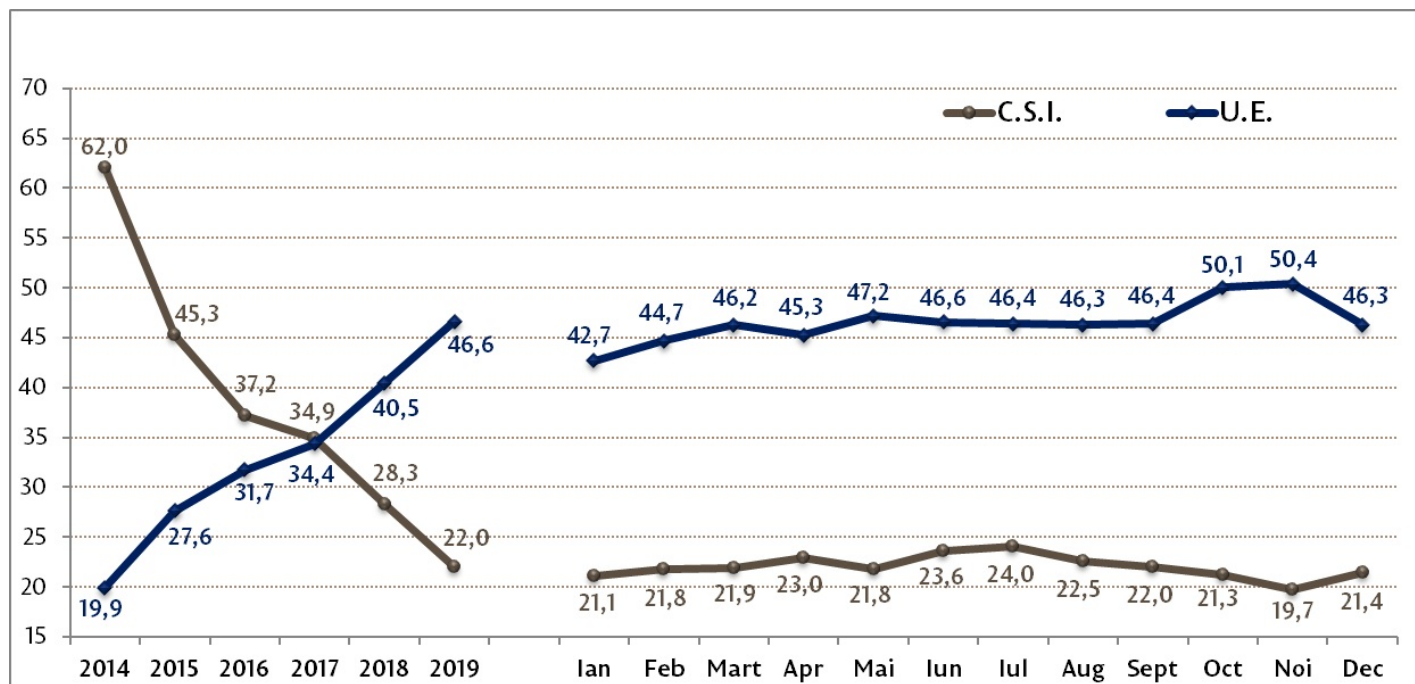
SURSA: BNM, Statistica operațiunilor bancare internaționale.

Pe parcursul anilor 2014 – 2019, transferurile în favoarea persoanelor fizice din CSI au avut o tendință de diminuare, iar cele din UE, invers, o tendință de majorare (diagrama 2).

Transferurile din CSI s-au micșorat cu 24,7 la sută comparativ cu anul 2018, revenindu-le o pondere de 22,0 la sută. Transferurile din UE au fost în creștere cu 11,2 la sută comparativ cu anul 2018 și au înregistrat o pondere de 46,6 la sută. Menționăm că pe parcursul anilor 2014 – 2019, precum și în dinamică lunară pe parcursul anului 2019, ponderile transferurilor din CSI și din UE au înregistrat o corelație negativă evidentă (diagrama 2). Transferurile din alte state, exceptând CSI și UE, au constituit 31,4 la sută în 2019 și 31,2 la sută în 2018. În anii 2019 și 2018, ponderea transferurilor din Israel și SUA au constituit, respectiv, 84,4 și 83,1 la sută din totalul pe alte state.

Diagrama 2.

Dinamica structurii geografice a transferurilor din străinătate în favoarea persoanelor fizice (2014 – 2019 anual; 2019 lunar), %



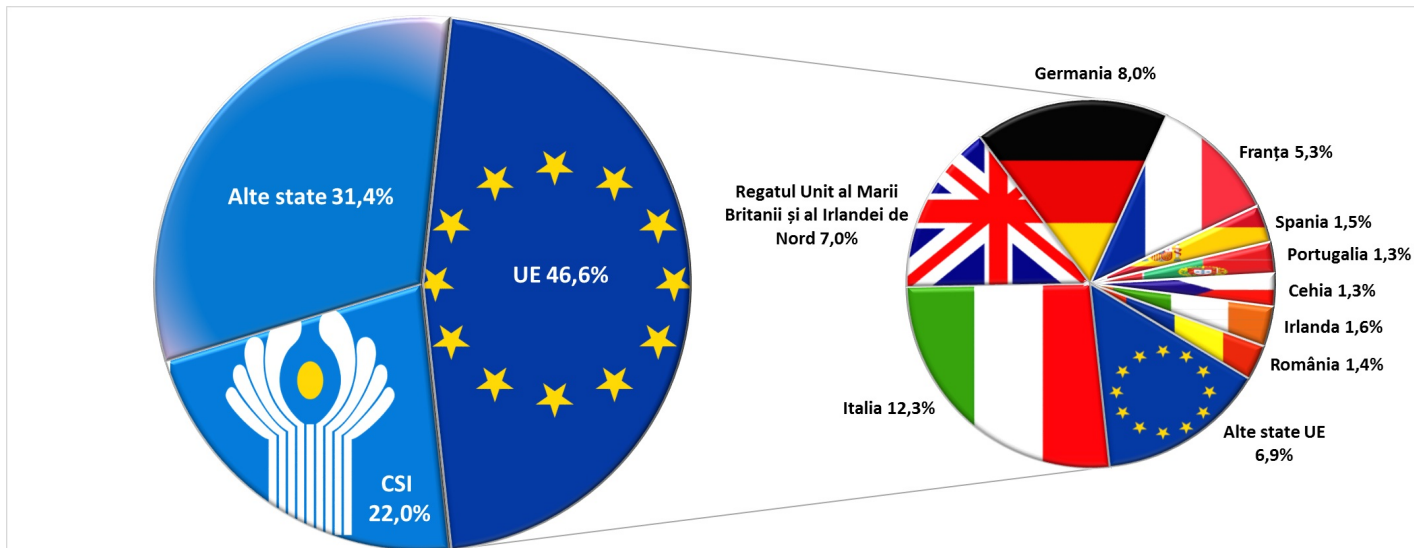
SURSA: BNM, Statistica operațiunilor bancare internaționale.

În cadrul transferurilor din UE, transferurile din Italia au cea mai mare pondere, de 26,4 la sută, urmate de transferurile din Germania (17,1 la sută), Regatul Unit al Marii Britanii și al Irlandei de Nord (15,0 la sută), Franța (11,3 la sută), Irlanda (3,5 la sută), Spania (3,3 la sută), România (3,1 la sută), Cehia (2,9 la sută), Portugalia (2,7 la sută), Polonia (2,4 la sută), Belgia (2,3 la sută), Cipru (1,2 la sută) și Grecia (1,1 la sută).

Transferurile din CSI provin în special din Rusia, care deține o pondere absolută de 95,0 la sută. Transferurile din alte state ale CSI au următoarele ponderi: Ucraina – 2,2 la sută, Kazahstan – 0,8 la sută, Uzbekistan – 0,7 la sută, Belarus – 0,5 la sută, Azerbaidjan – 0,4 la sută și restul statelor CSI – 0,4 la sută.

Diagrama 3.

Structura pe zone geografice a transferurilor nete de mijloace bănești din străinătate în favoarea persoanelor fizice în anul 2019, %



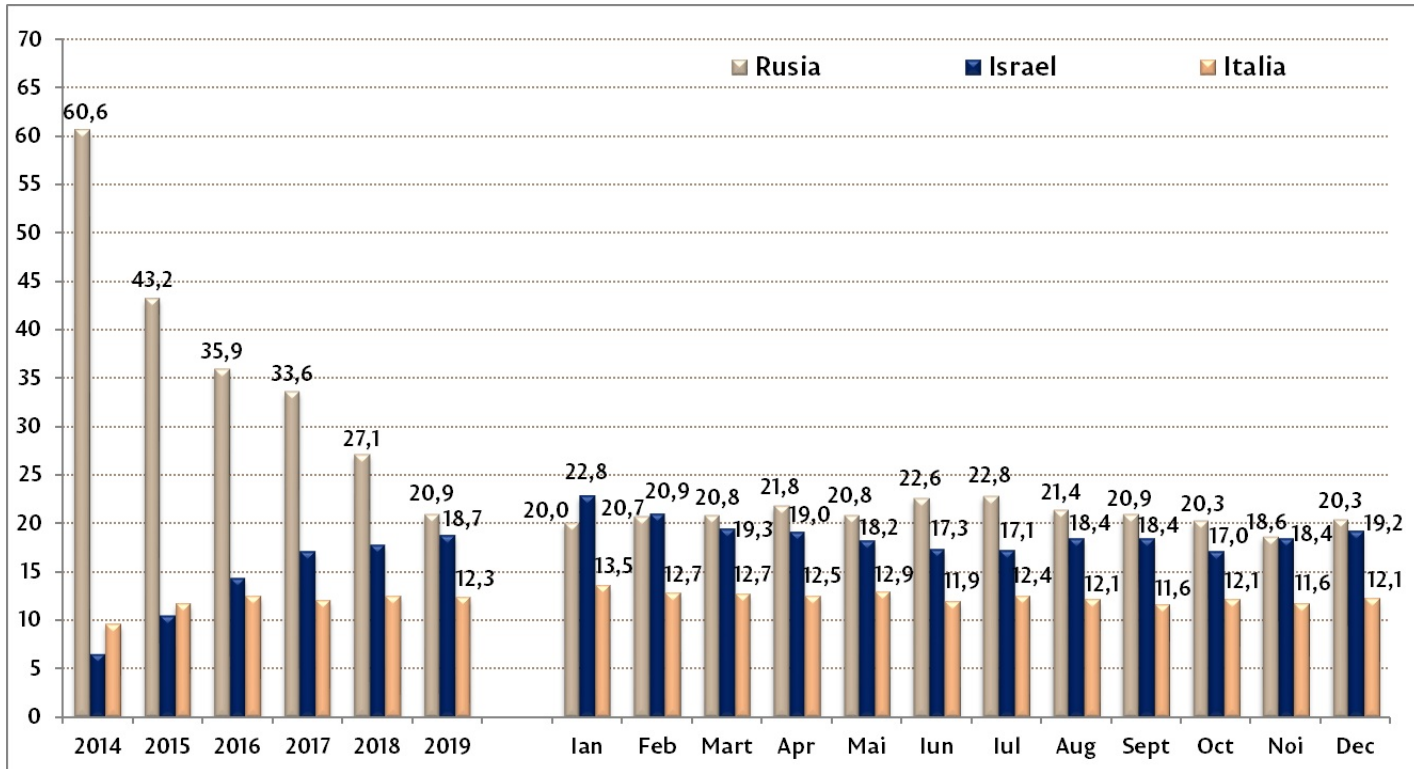
SURSA: BNM, Statistica operațiunilor bancare internaționale.

În distribuția pe state a provenienței transferurilor în favoarea persoanelor fizice, de remarcat transferurile din Rusia cu o pondere de 20,9 la sută (255,91 mil. USD) din total (în scădere cu 6,2 puncte procentuale comparativ cu 2018). De menționat că, 98,1 la sută din totalul transferurilor din Rusia au fost efectuate prin sistemele de remitere de bani. Ponderea transferurilor din Rusia (diagrama 4) s-a majorat în ianuarie – iulie 2019 de la 20,0 la sută (17,19 mil. USD) până la 22,8 la sută (26,23 mil. USD), iar în august – noiembrie ponderea s-a redus de la 21,4 la sută (21,26 mil. USD) până la 18,6 la sută (18,88 mil. USD).

De asemenea, de menționat transferurile din Israel – 18,7 la sută (229,07 mil. USD), din Italia – 12,3 la sută (150,61 mil. USD), Germania – 8,0 la sută (97,28 mil. USD), SUA – 7,7 la sută (94,39 mil. USD), Regatul Unit al Marii Britanii și al Irlandei de Nord – 7,0 la sută (85,59 mil. USD), Franța – 5,3 la sută (64,27 mil. USD), Irlanda – 1,6 la sută (19,96 mil. USD), Spania – 1,5 la sută (18,94 mil. USD), România – 1,4 la sută (17,68 mil. USD), Cehia – 1,3 la sută (16,41 mil. USD), Portugalia – 1,3 la sută (15,64 mil. USD), Polonia – 1,1 la sută (13,47 mil. USD), Belgia – 1,1 la sută (13,25 mil. USD), Turcia – 0,9 la sută (10,90 mil. USD), Cipru – 0,5 la sută (6,63 mil. USD), Canada – 0,5 la sută (6,42 mil. USD), Grecia – 0,5 la sută (6,24 mil. USD), Emiratele Arabe Unite – 0,5 la sută (6,20 mil. USD), Ucraina – 0,5 la sută (5,82 mil. USD) și Kazahstan – 0,2 la sută (2,22 mil. USD). Transferurile din aceste douăzeci și una de state (inclusiv din Rusia) reprezintă 93,0 la sută (1 136,90 mil. USD) din totalul transferurilor în Republica Moldova.

Diagrama 4.

Dinamica transferurilor (top trei state) în favoarea persoanelor fizice (2014 – 2019 anual; 2019 lunar), %

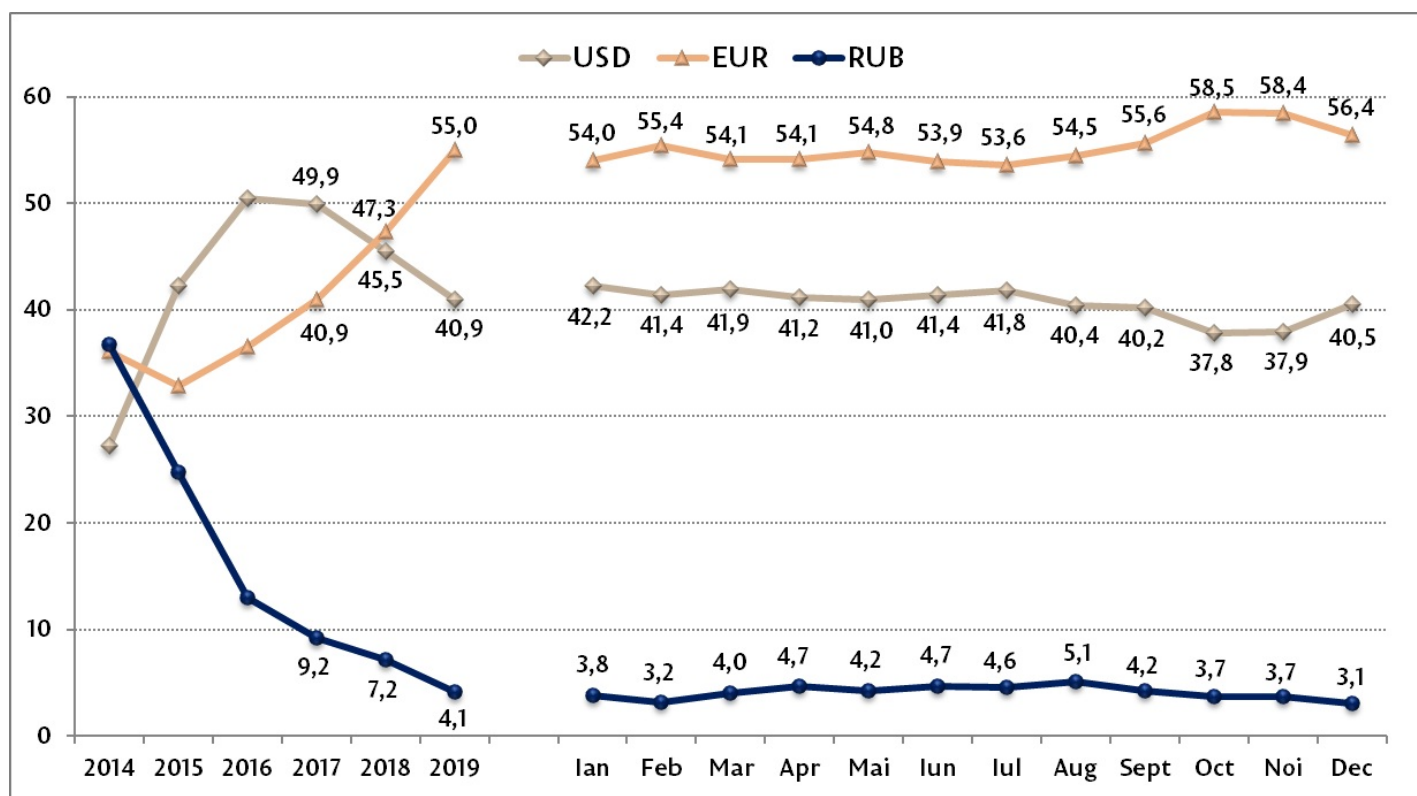


SURSA: BNM, Statistica operațiunilor bancare internaționale.

Este de remarcat că, pe parcursul anilor 2016 – 2019, în transferurile prin sistemele de remitere de bani a fost înregistrată o corelație pozitivă dintre ponderea transferurilor în dolari SUA și în ruble rusești. Totodată, se observă o tendință de diminuare a transferurilor în dolari SUA, de la 49,9 la sută în anul 2017 până la 40,9 la sută în 2019. În anul 2019, în dinamică lunară, a fost consemnată o corelație negativă între ponderile dolarului SUA și a monedei euro, cu excepția lunii aprilie (diagrama 5).

Diagrama 5.

Dinamica structurii valutare a decontărilor prin clearing aferente transferurilor prin sistemele de remitere de bani din străinătate în favoarea persoanelor fizice (2014 – 2019 anual; 2019 lunar), %

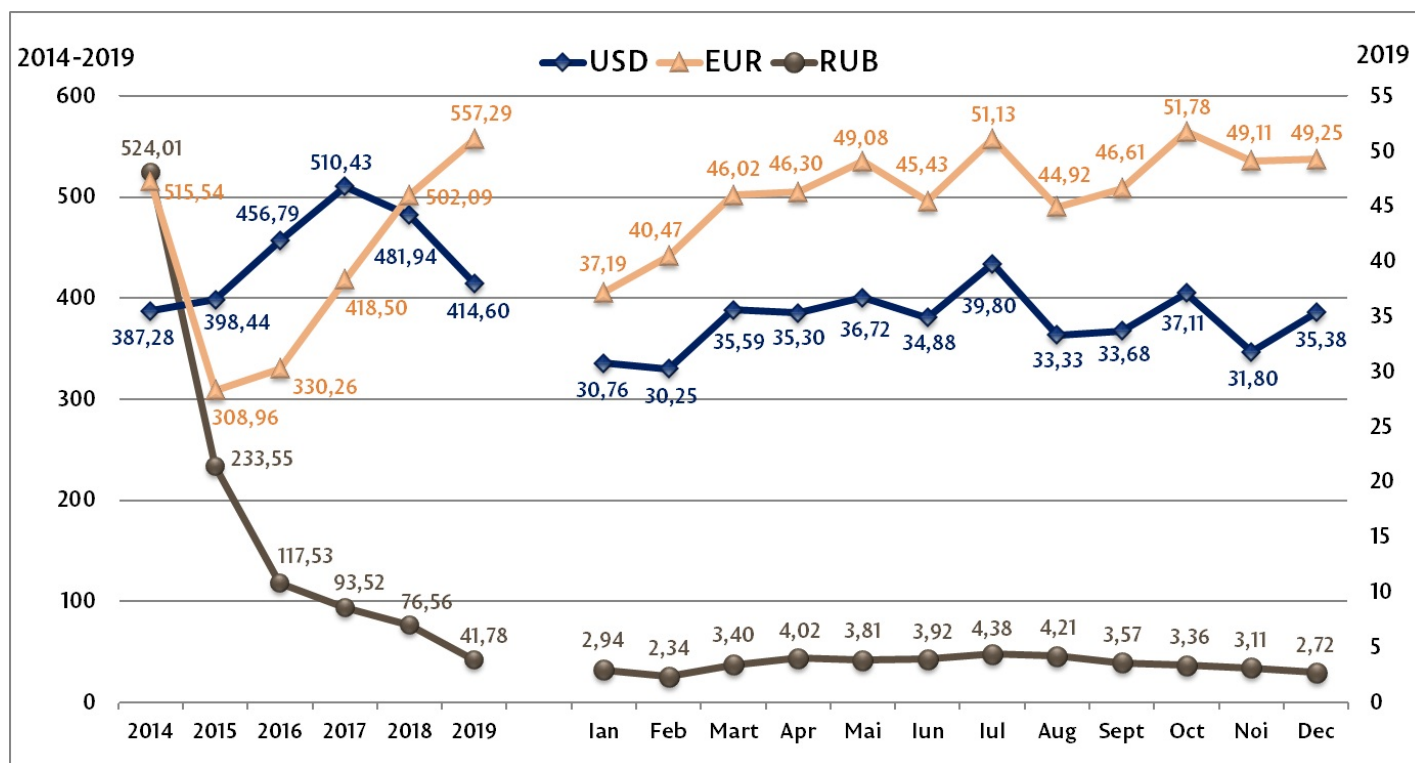


SURSA: BNM, Statistica operațiunilor bancare internaționale.

În anul 2019 comparativ cu anul 2018, structura valutară anuală a transferurilor prin sistemele de remitere de bani a fost caracterizată prin diminuarea cotei deținute în RUB cu 3,1 puncte procentuale, până la 4,1 la sută, și majorarea ponderii deținute în EUR cu 7,7 puncte procentuale, până la 55,0 la sută. Ponderea în dolari SUA a înregistrat o diminuare semnificativă de 4,6 puncte procentuale, până la 40,9 la sută.

Diagrama 6.

Evoluția transferurilor de mijloace bănești din străinătate în USD, EUR și RUB (recalculate în USD) prin sisteme de remitere de bani, mil. USD

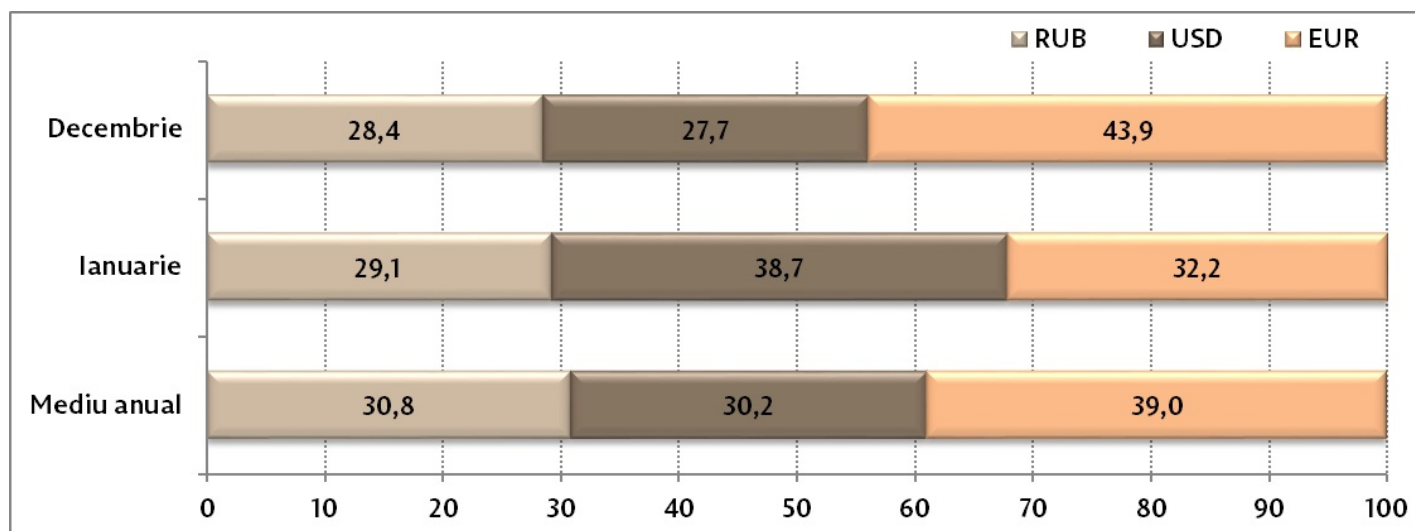


SURSA: BNM, Statistica operațiunilor bancare internaționale.

Pe parcursul anului 2019, volumul transferurilor în dolari SUA și în euro prin sistemele de remitere de bani au înregistrat o corelație pozitivă, cu unele abateri în februarie, aprilie și decembrie (diagrama 6).

Diagrama 7.

Dinamica structurii valutare a transferurilor din Rusia prin sistemele de remitere de bani recalculate în USD, în anul 2019, %

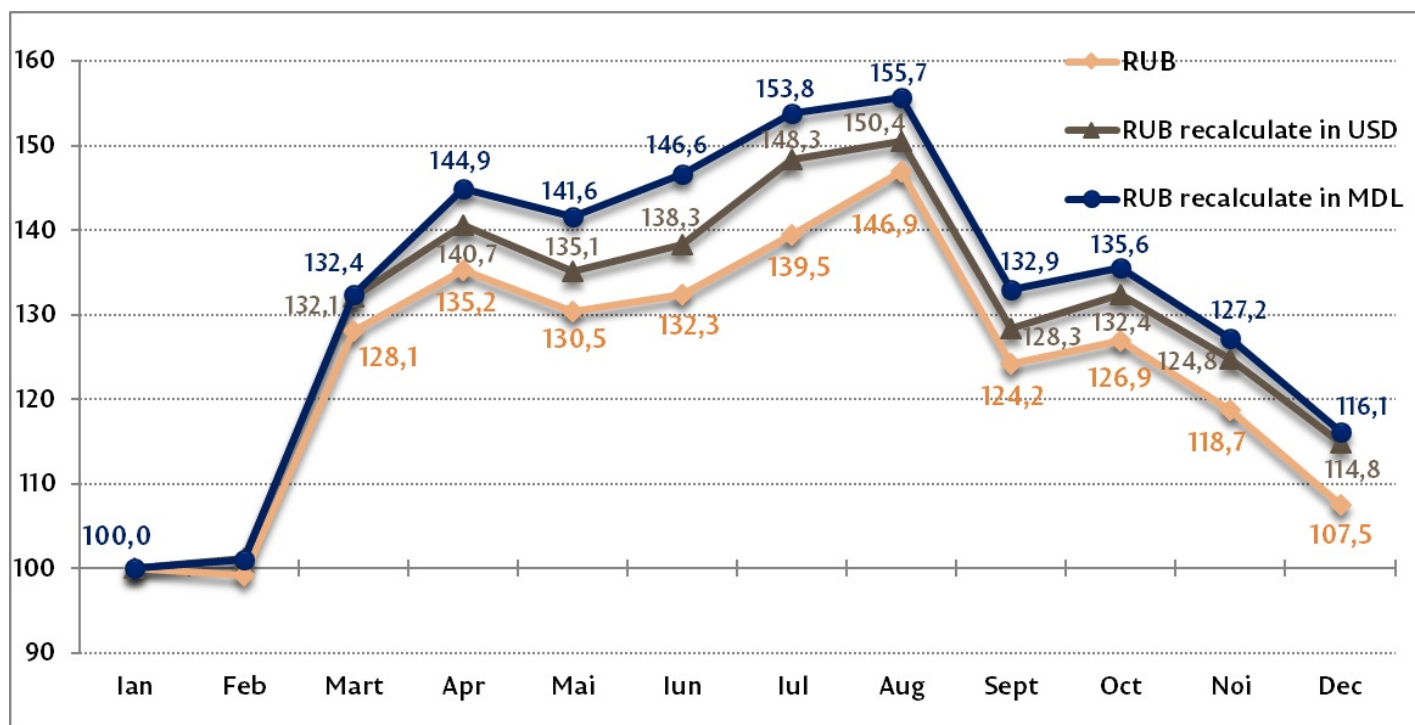


În 2019, structura valutară a transferurilor din Rusia (diagrama 7) prin sistemele de remitere de bani, în medie anuală (recalculate în USD), a fost următoarea: transferurile în dolari SUA - 30,2 la sută, transferurile în ruble rusești - 30,8 la sută și transferurile în euro - 39,0 la sută.

Modificările în structura valutară a transferurilor prin sisteme de remitere de bani în anul 2019 reflectă atât diminuările cantitative de transferuri din Rusia (ex. mai, septembrie, noiembrie -decembrie), cât și fluctuațiile cursului valutar al rublei rusești față de USD (diagrama 8).

Diagrama 8.

Dinamica transferurilor din Rusia în ruble rusești prin sisteme de remitere de bani, în valută originală, recalculate în dolari SUA și în lei moldovenești, în anul 2019 (ianuarie = 100%), %



SURSA: BNM, Statistica operațiunilor bancare internaționale.

Pe parcursul anului 2019, rubla rusească s-a apreciat cu 12,6 la sută în raport cu leul moldovenesc, generând, astfel, majorarea valorii transferurilor recalculate în MDL.

NOTĂ:

Transferurile nete reprezintă datele pe sistemele de remitere de bani în bază de clearing dintre sistem și banca licențiată (soldul dintre intrări și ieșiri) și constituie 82,9 la sută din totalul transferurilor.

Banca Națională a Moldovei atrage atenția asupra faptului că transferurile de mijloace bănești din străinătate efectuate în favoarea persoanelor fizice prin intermediul băncilor nu constau doar din remiterile cetățenilor Republicii Moldova care lucrează peste hotare, ci includ și astfel de transferuri unilaterale, precum:

1. transferurile locale, inclusiv salariale în favoarea persoanelor fizice rezidente de la reprezentanțele nerezidenților (reprezentanțele instituțiilor financiare internaționale, organizații internaționale, reprezentanțele agenților economici străini) din Republica Moldova (1,1 la sută din totalul transferurilor);
2. transferurile în favoarea nerezidenților aflați temporar în Republica Moldova (0,4 la sută din totalul transferurilor prin sistemele de remitere de bani);
3. pensii (sociale și alimentare) și indemnizații (0,4 la sută din totalul transferurilor).

Transferurile de mijloace bănești din străinătate efectuate în favoarea persoanelor fizice prin intermediul băncilor din Republica Moldova includ și transferurile persoanelor fizice efectuate prin intermediul oficiilor poștale ale Î.S. "Poșta Moldovei" (decontate prin bănci), atât prin sisteme de remitere de bani, cât și prin mandate poștale.

De menționat că acest indicator nu include:

- a) transferurile prin rețeaua SWIFT (cu valori semnificative) în favoarea persoanelor fizice cu scop investițional, care în anul 2019 au constituit 21,02 mil. USD;
- b) transferurile internaționale prin sistemul de plăți SWIFT în favoarea persoanelor fizice nerezidente, clienți ai băncilor licențiate din Republica Moldova;
- c) transferurile efectuate prin intermediul băncilor din regiunea transnistreană a Republicii Moldova.

Seriile dinamice privind evoluția transferurilor de mijloace bănești din străinătate efectuate în favoarea persoanelor fizice prin intermediul băncilor din Republica Moldova în perioada 1999–2019 pot fi găsite pe pagina web a BNM:

[Serii dinamice](#) ^[1]

Publicarea datelor se permite doar cu referire la această pagină.

See also

Tags

[volumul transferurilor](#) ^[2]

[transferuri bancare](#) ^[3]

[structura transferurilor](#) ^[4]

[transferuri Rusia](#) ^[5]

[transferuri UE](#) ^[6]

[provinența transferurilor](#) ^[7]

Source URL:

<http://bnm.md/en/node/60152>

Related links:

[1] <http://bnm.md/bdi/pages/reports/dbp/DBP4.xhtml?jsessionid=b5cafee6b39ea1193248db26b292?id=0&lang=ro> [2] [http://bnm.md/en/search?hashtags\[0\]=volumul transferurilor](http://bnm.md/en/search?hashtags[0]=volumul%20transferurilor) [3] [http://bnm.md/en/search?hashtags\[0\]=transferuri bancare](http://bnm.md/en/search?hashtags[0]=transferuri%20bancare) [4] [http://bnm.md/en/search?hashtags\[0\]=structura transferurilor](http://bnm.md/en/search?hashtags[0]=structura%20transferurilor) [5] [http://bnm.md/en/search?hashtags\[0\]=transferuri Rusia](http://bnm.md/en/search?hashtags[0]=transferuri%20Rusia) [6] [http://bnm.md/en/search?hashtags\[0\]=transferuri UE](http://bnm.md/en/search?hashtags[0]=transferuri%20UE) [7] [http://bnm.md/en/search?hashtags\[0\]=provinența transferurilor](http://bnm.md/en/search?hashtags[0]=provinența%20transferurilor)