

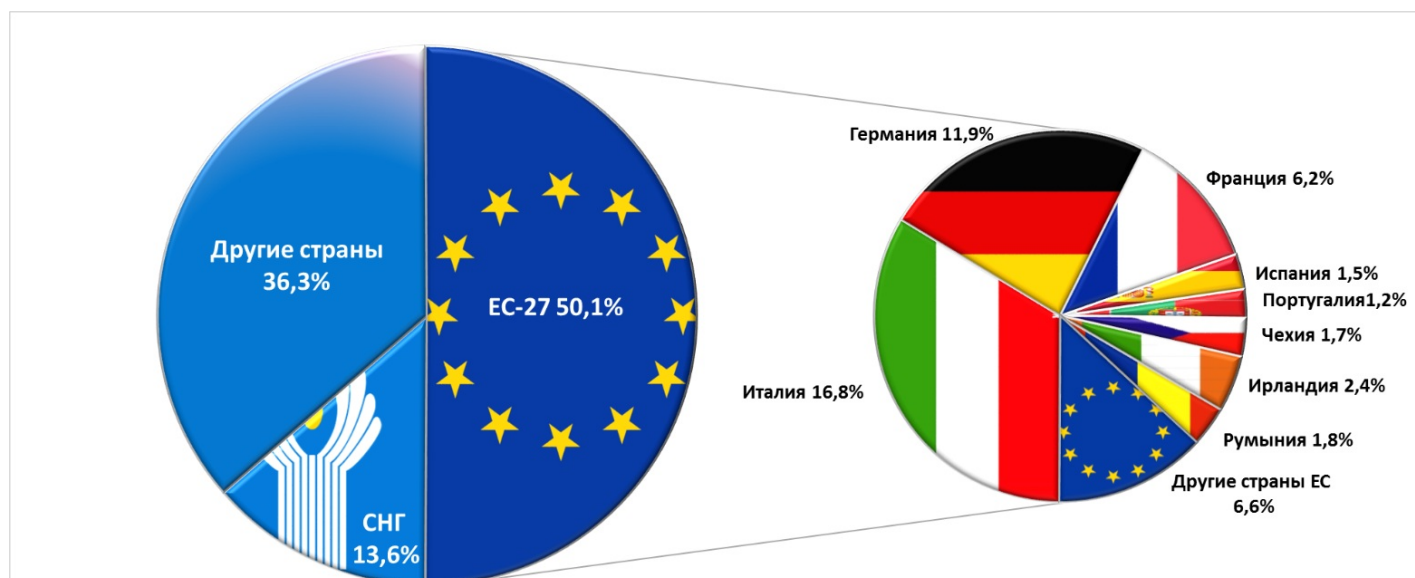
24.06.2020

## Графический анализ денежных переводов из-за границы в пользу физических лиц, май 2020 г.

В мае 2020 г. объём банковских переводов денежных средств (на нетто основе) из-за границы в пользу физических лиц Республики Молдова составил 134,50 млн. долларов США (увеличившись на 24,6% по сравнению с соответствующим периодом прошлого года).

График 1.

**Структура переводов денежных средств из-за рубежа в пользу физических лиц по географическим зонам на нетто основе, в мае 2020 (%)**



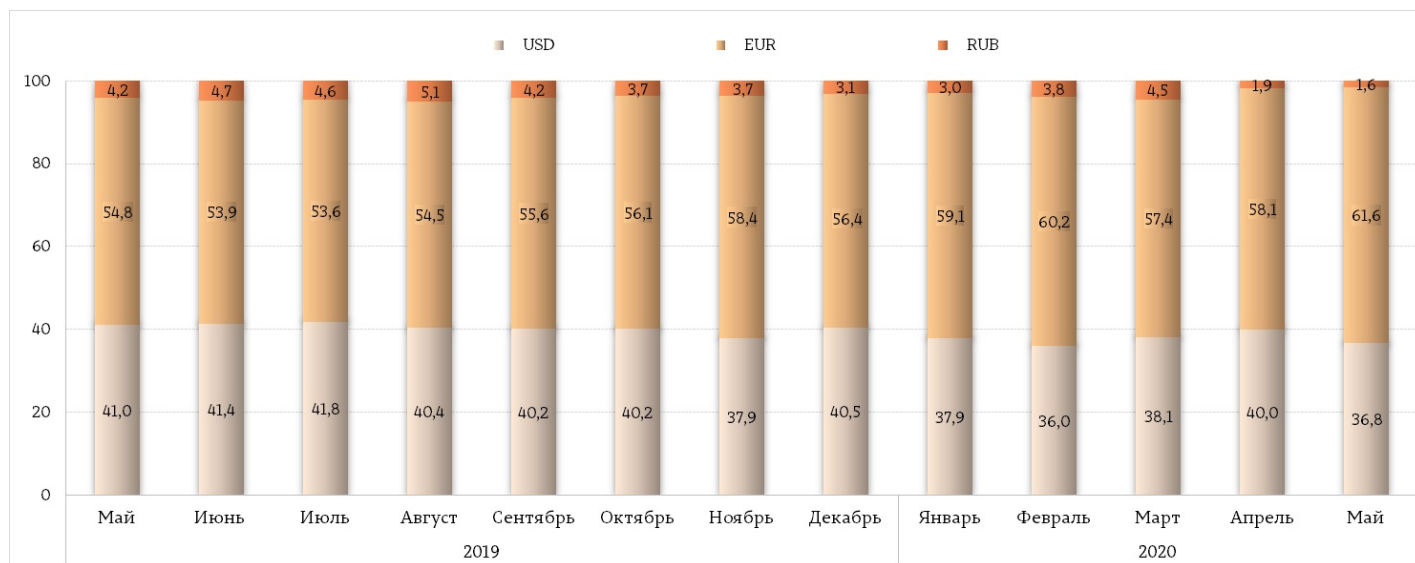
Согласно географическому происхождению, денежные переводы физическим лицам поступают из следующих трёх зон: из стран ЕС-27 (50,1%), из стран СНГ (13,6%) и из остального мира (36,3%).

Переводы из ЕС-27 в пользу физических лиц составили 67,48 миллиона долларов США, что на 32,5 процента больше по сравнению с маем 2019 года. В связи с Брекситом, объём переводов из ЕС-27 в мае 2020 года был ниже на 9,66 миллиона долларов США, а переводы из других стран увеличились на соответствующую сумму.

В распределении по государствам происхождения трансфертов в пользу физических лиц, следует отметить трансферты из Израиля, сумма которых составила 26,49 млн. США или 19,7% от общего объема трансфертов, что на 35,1 процентных пункта больше мая 2019, из Италии - 16,8% (22,65 млн. долл. США), из России составил 17,03 млн. долл. США (12,7% от общего объема), сократившись, в сравнении с тем же периодом прошлого года в денежном выражении на 24,0%, а их доля в общем объеме снизилась на 8,1 п.п., из Германии - 11,9% (16,01 млн. долл. США), из Соединённого Королевства и Северной Ирландии - 7,2% (9,66 млн. долл. США), Франции - 6,1% (8,27 млн. долл. США), США - 5,7% (7,62 млн. долл. США), Ирландии - 2,4% (3,28 млн. долл. США), Румынии - 1,8% (2,36 млн. долл. США), Чехии - 1,7% (2,24 млн. долл. США), Испании - 1,5% (2,07 млн. долл. США), Португалии - 1,2% (1,67 млн. долл. США), Польше - 1,2% (1,55 млн. долл. США), Турции - 0,8% (1,14 млн. долл. США), других стран - 9,3% (12,46 млн. долл. США).

График 2.

**Валютная структура переводов денежных средств из-за границы через системы денежных переводов, осуществлённых в пользу физических лиц (%), май 2020.**

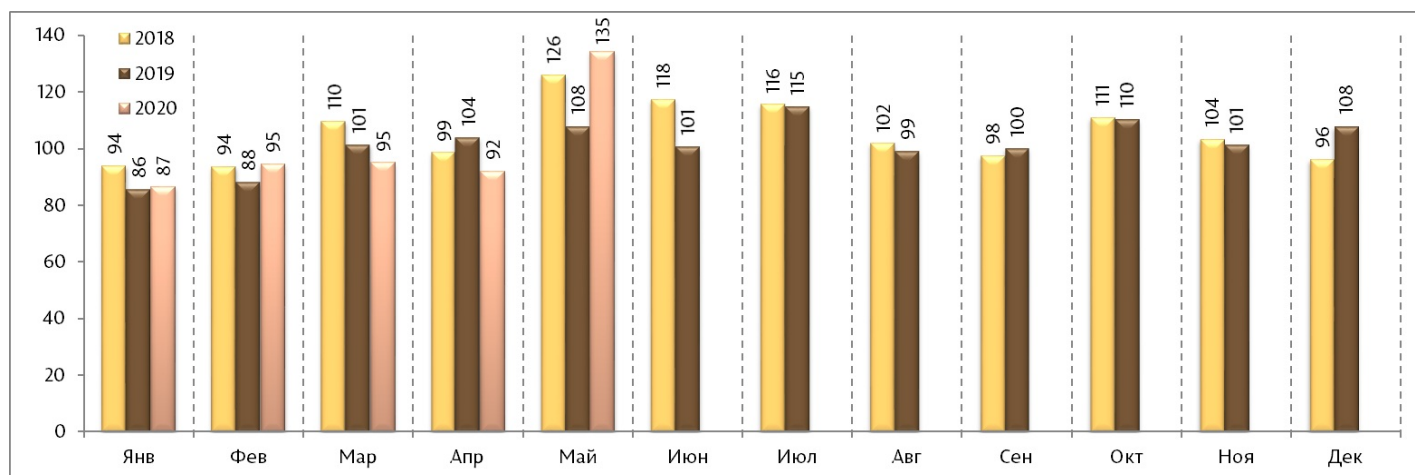


В структуре переводов по валютам из-за границы в пользу физических лиц, переводы в евро составили 61,6% (их рост на 6,8 п.п. по сравнению с маем 2019), переводы в долларах США - 36,8% (что на 4,2 п.п. ниже соответствующего периода прошлого года), и в российских рублях – 1,6% (что на 2,6 п.п. ниже).

В течение периода январь – май 2020 общий объем банковских переводов денежных средств из-за рубежа в пользу физических лиц Республики Молдова составил 502,94 миллиона долларов США, на 3,1% больше по сравнению с соответствующим периодом прошлого года (487,72 миллиона долларов США).

График 3.

**Денежные переводы из-за границы, осуществленные в пользу физических лиц, в месячной динамике, 2018 г. – май 2020 гг. (млн. долларов США).**



В мае 2020 г. колебания обменных курсов валют, в которых были осуществлены денежные переводы, по отношению к доллару США способствовали снижению переводов из-за рубежа в пользу физических лиц пересчитанных в долларах США на 0.4 процентных пункта, при фактическом увеличении на 25.0 процентных пункта (исключая влияние обменного курса при пересчёте переводов по курсу соответствующего периода предыдущего года).

График 4.

**Влияние обменного курса USD/EUR и USD/RUB на денежные переводы за май, 2020 г. (млн. долларов США)**

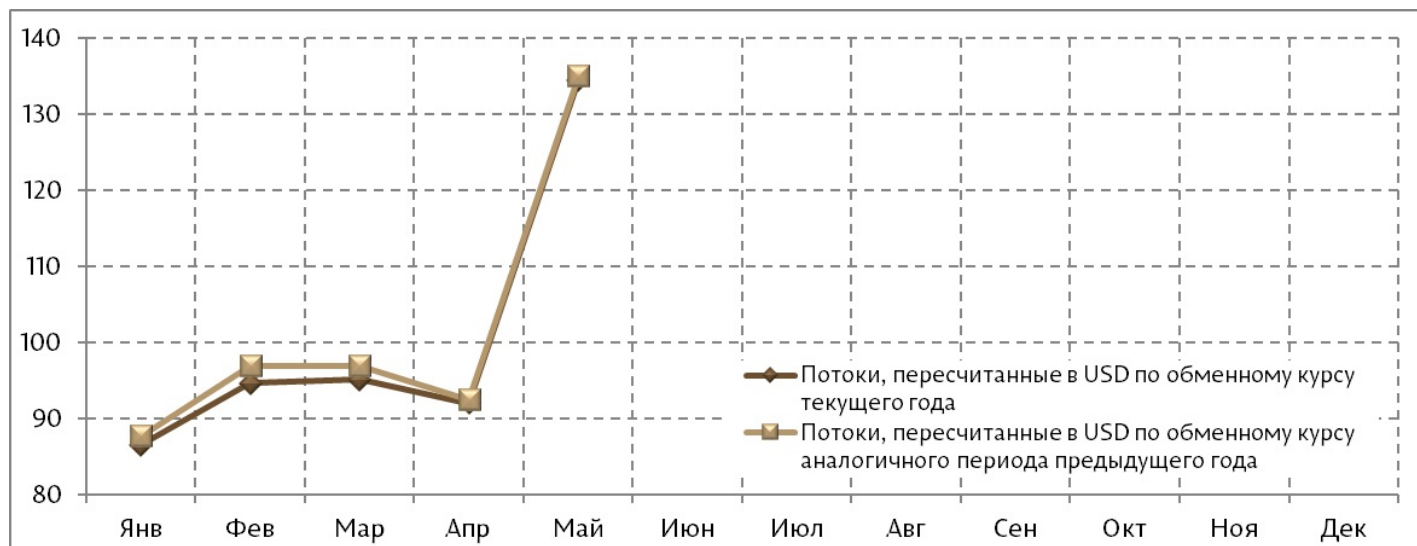


График 5.

**Влияние обменного курса USD/EUR и USD/RUB на денежные переводы за 2019 г. (млн. долларов США)**

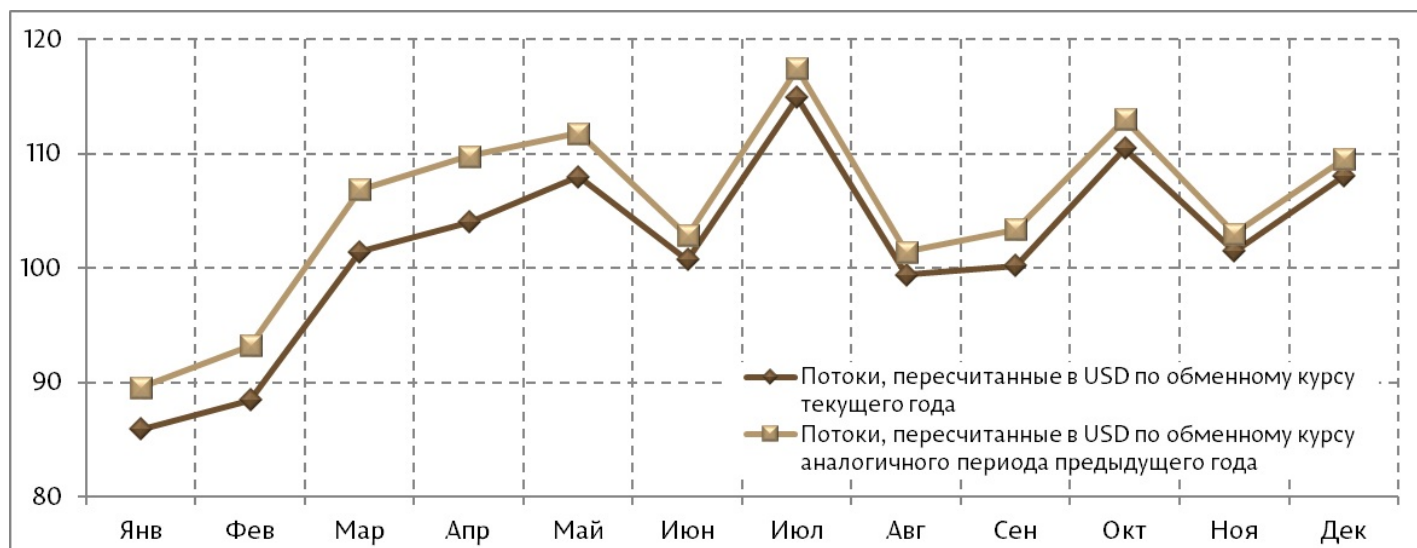
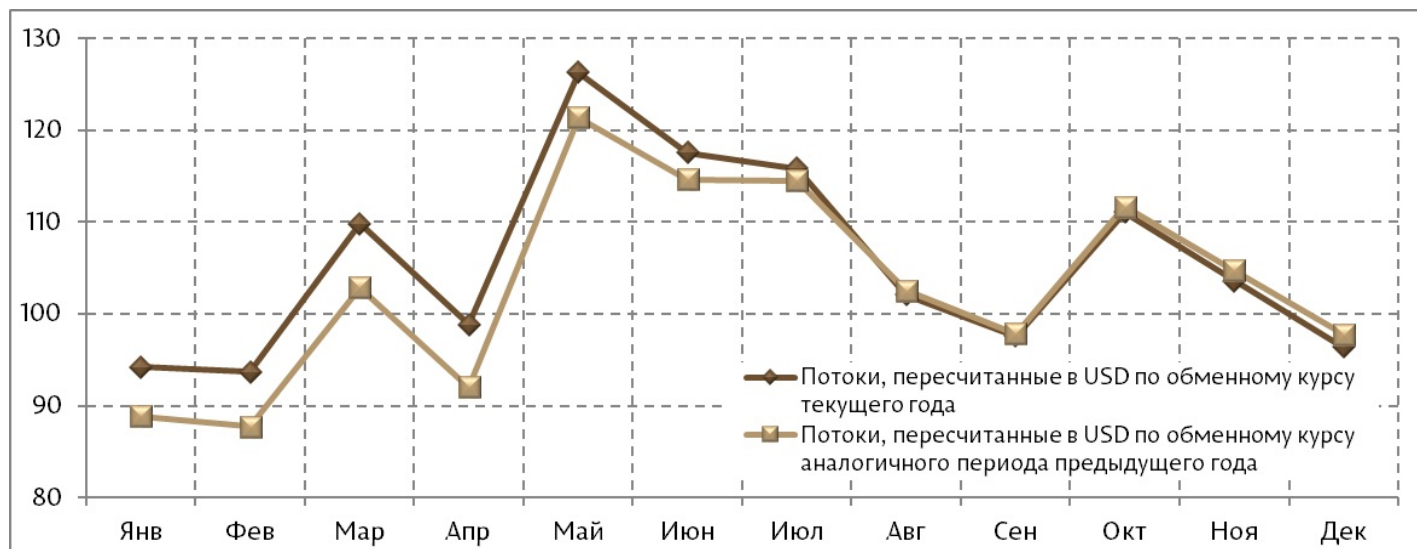


График 6.

**Влияние обменного курса USD/EUR и USD/RUB на денежные переводы за 2018 г. (млн. долларов США)**



## Примечание:

Национальный банк Молдовы обращает внимание на то, что денежные переводы из-за границы в пользу физических лиц через лицензированные банки состоят не только из переводов граждан Молдовы, работающих за рубежом, но также включают следующие односторонние переводы:

1. местные переводы, в том числе заработной платы физическим лицам-резидентам от представительств нерезидентов (международных финансовых институтов, международных организаций, иностранных экономических агентов) в Республике Молдова (0,8% от общей суммы переводов);
2. переводы в пользу иностранных граждан, временно находящихся на территории Республики Молдова (0,1 % от общей суммы трансфертов посредством систем денежных переводов);
3. социальные пенсии, пособия и алименты (0,4% от общей суммы переводов).

Денежные переводы из-за границы в пользу физических лиц через лицензированные банки включают также переводы физических лиц, выплаченные через отделения почтовой связи ГП "Poșta Moldovei" и осуществленные как с использованием систем денежных переводов, так и посредством международных почтовых переводов.

Отметим, что в сумму денежных переводов из-за границы в пользу физических лиц через лицензированные банки не включаются:

1. трансферты в пользу физических лиц, предназначенные для дальнейших инвестиций и осуществленные посредством платёжной системы SWIFT (в значительных суммах) составили в мае 2020 года 0,42 млн. долл. США;
2. международные трансферты посредством платёжной системы SWIFT в пользу физических лиц-нерезидентов, клиентов лицензированных банков Республики Молдова;
3. Так называемых банков из приднестровского региона Республики Молдова.

Динамические ряды показателей переводов денежных средств из-за границы в пользу физических лиц через лицензированные банки и ГП "Poșta Moldovei", а также их структура по валютам, представлены на официальном сайте НБМ

— [Переводы денежных средств из-за границы \(нетто\)](#) <sup>[1]</sup>

— [Переводы денежных средств из-за границы \(валовые\)](#) <sup>[2]</sup>

— [Сезонно скорректированные временные ряды показателей переводов денежных средств из-за границы в пользу физических лиц](#)

[3]

При публикации этой информации требуется указывать ссылку на данную страницу.

See also

Tags

[объем переводов](#) <sup>[4]</sup>

[банковские переводы](#) <sup>[5]</sup>

[переводы из России](#) <sup>[6]</sup>

[переводы из ЕС](#) <sup>[7]</sup>

---

**Source URL:**

<http://bnm.md/en/node/60782>

**Related links:**

[1] <http://bnm.md/bdi/pages/reports/dbp/DBP4.xhtml?id=0&lang=ru> [2]

<http://bnm.md/bdi/pages/reports/dbp/DBP14.xhtml?id=0&lang=ru> [3]

<http://bnm.md/bdi/pages/reports/dbp/DBP7.xhtml?id=0&lang=ru> [4] [http://bnm.md/en/search?hashtags\[0\]=объем](http://bnm.md/en/search?hashtags[0]=объем)

[переводов](http://bnm.md/en/search?hashtags[0]=переводов) [5] [http://bnm.md/en/search?hashtags\[0\]=банковские переводы](http://bnm.md/en/search?hashtags[0]=банковские переводы) [6] [http://bnm.md/en/search?](http://bnm.md/en/search?hashtags[0]=переводы из России)

[hashtags\[0\]=переводы из ЕС](http://bnm.md/en/search?hashtags[0]=переводы из ЕС) [7] [http://bnm.md/en/search?hashtags\[0\]=переводы из ЕС](http://bnm.md/en/search?hashtags[0]=переводы из ЕС)