

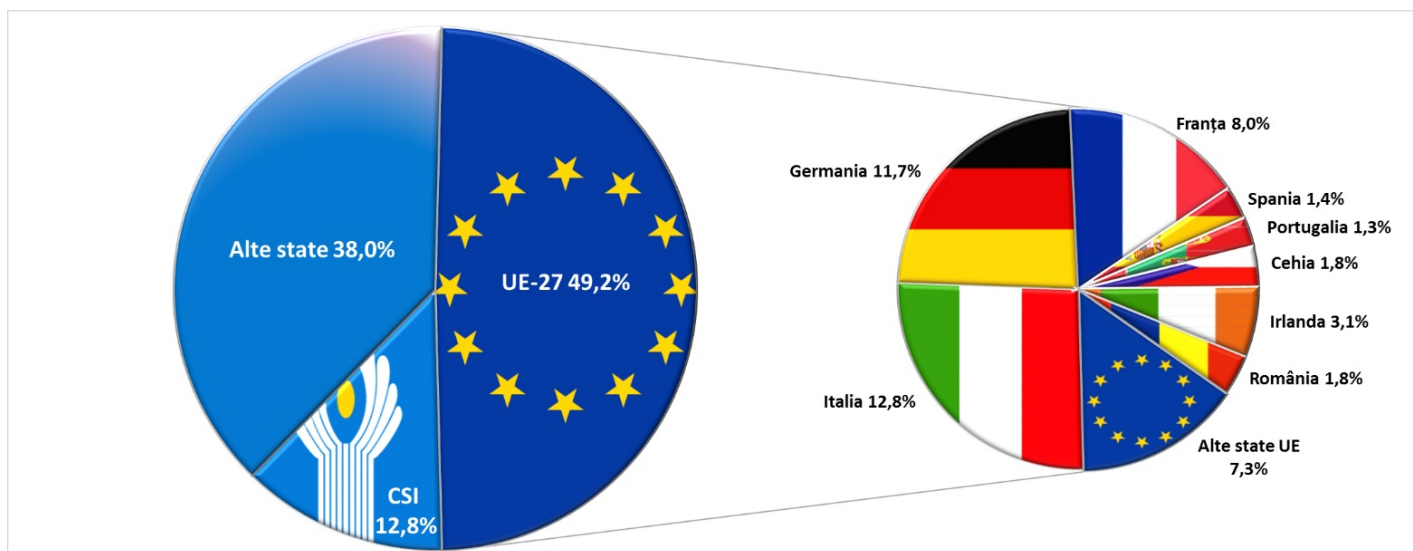
24.12.2020

Analiza grafică a transferurilor de mijloace bănești efectuate în favoarea persoanelor fizice, noiembrie 2020

În luna noiembrie 2020, prin intermediul băncilor licențiate au fost transferate din străinătate în favoarea persoanelor fizice mijloace bănești în valoare netă de 131,88 mil. USD (în creștere cu 30,0 la sută comparativ cu noiembrie 2019).

Diagrama 1.

Structura pe zone geografice a transferurilor nete de mijloace bănești din străinătate în favoarea persoanelor fizice, noiembrie 2020 (%)



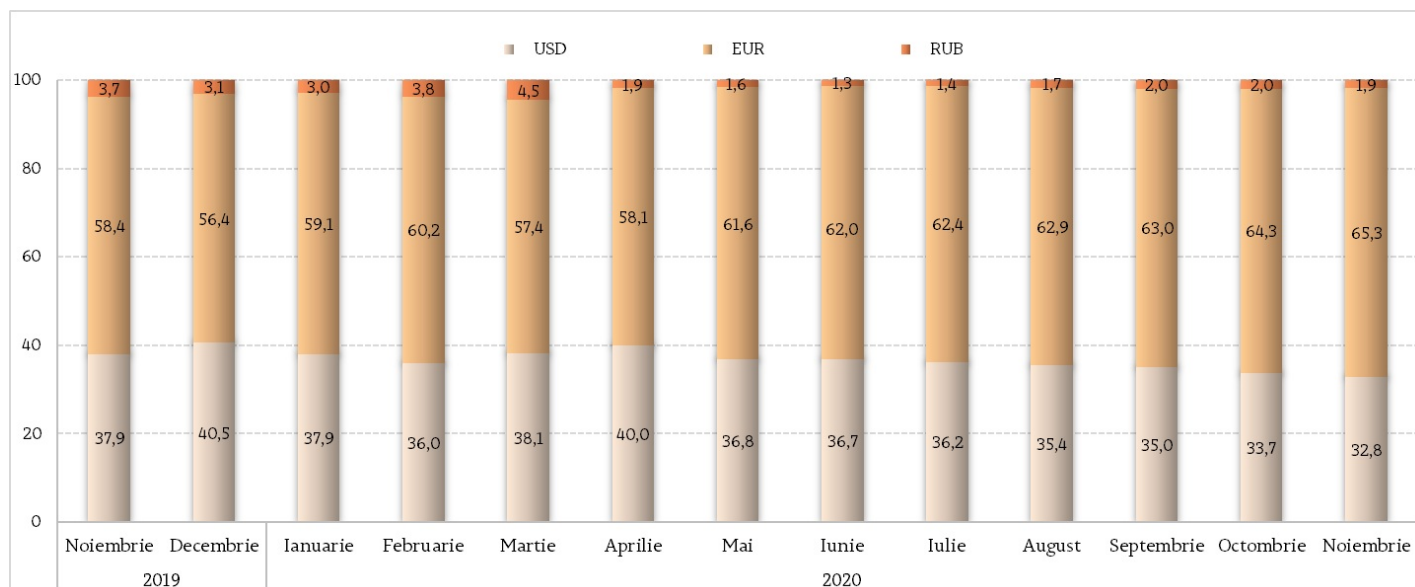
Conform provenienței geografice, transferurile în favoarea persoanelor fizice provin din următoarele trei zone: din UE-27 - o pondere de 49,2 la sută, din CSI - o pondere de 12,8 la sută și din restul lumii - o pondere de 38,0 la sută.

Transferurile din UE în favoarea persoanelor fizice în noiembrie 2020 au constituit 64,88 mil. USD, în creștere cu 27,0 la sută comparativ cu noiembrie 2019. Acest indicator este afectat de Brexit, deoarece ca rezultat al ieșirii Regatului Unit din UE, volumul transferurilor din UE în noiembrie 2020 a fost cu 10,65 mil. USD mai mic. Astfel, dacă comparăm cu volumul transferurilor din UE în noiembrie 2019, din care le excludem pe cele din Regatul Unit, constatăm o creștere de 52,0 la sută. De asemenea, Brexit-ul a determinat creșterea semnificativă a ponderii în total a transferurilor din alte state cu 8,1 puncte procentuale.

În distribuția pe state a provenienței transferurilor în favoarea persoanelor fizice, de menționat transferurile din Israel cu o pondere de 17,7 la sută (23,38 mil. USD) din total în creștere cu 25,4 la sută comparativ cu noiembrie 2019, din Italia cu o pondere de 12,8 la sută (16,86 mil. USD), din Germania cu o pondere de 11,7 la sută (15,38 mil. USD), din Rusia cu o pondere de 11,7 la sută (15,37 mil. USD) din total în scădere cu 18,6 la sută, comparativ cu noiembrie 2019, din Regatul Unit al Marii Britanii și al Irlandei de Nord cu o pondere de 8,1 la sută (10,65 mil. USD), Franța - 8,0 la sută (10,58 mil. USD), SUA - 7,9 la sută (10,58 mil. USD), Irlanda - 3,1 la sută (4,07 mil. USD), Cehia - 1,8 la sută (2,38 mil. USD), România - 1,8 la sută (2,34 mil. USD), Spania - 1,4 la sută (1,90 mil. USD), Portugalia - 1,3 la sută (1,70 mil. USD), Polonia - 1,2 la sută (1,57 mil. USD), Turcia - 0,8 la sută (1,11 mil. USD), din alte state - 10,7 la sută (14,22 mil. USD).

Diagrama 2.

Structura valutară a transferurilor de mijloace bănești din străinătate prin sistemele de remitere de bani efectuate în favoarea persoanelor fizice, noiembrie 2020 (%)

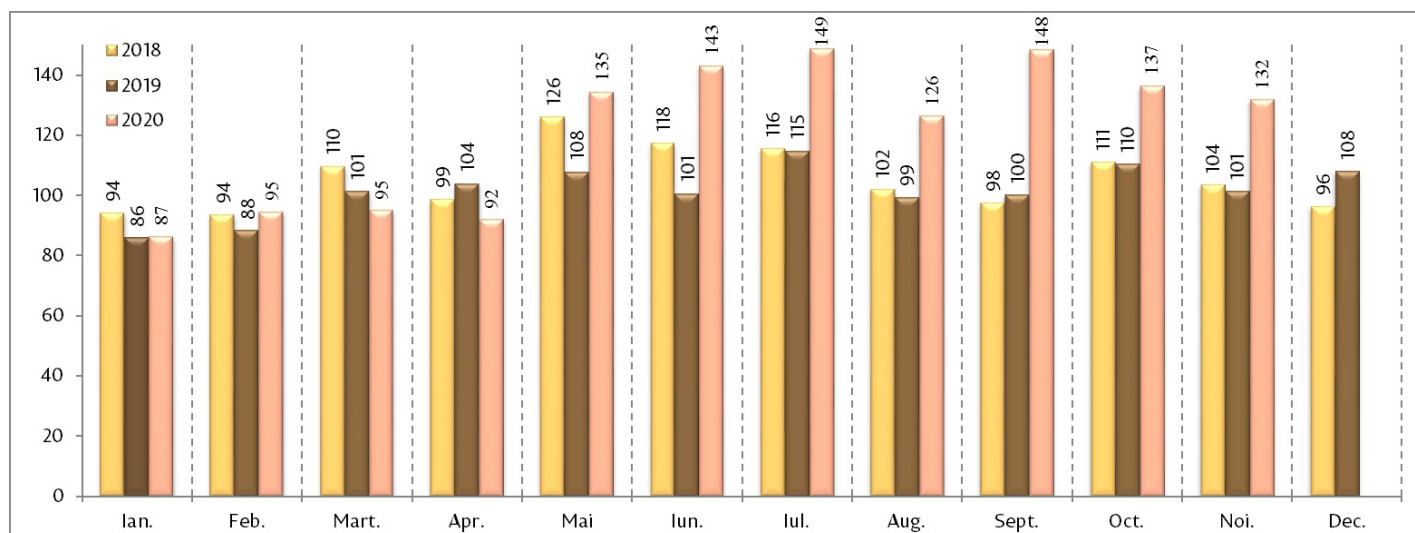


În structura pe valute a transferurilor din străinătate în favoarea persoanelor fizice prin sistemele de remitere de bani, transferurilor în euro le-a revenit ponderea de 65,3 la sută (în creștere cu 6,9 p.p. comparativ cu noiembrie 2019), urmate de transferurile în dolari SUA - 32,8 la sută (în descreștere cu 5,1 p.p.) și cele în ruble rusești - 1,9 la sută (în descreștere cu 1,8 p.p.).

Pe parcursul perioadei ianuarie - noiembrie 2020, volumul total al transferurilor bancare de mijloace bănești din străinătate în favoarea persoanelor fizice din Republica Moldova a constituit 1338,42 milioane dolari SUA, cu 20,1 la sută mai mult decât în aceeași perioadă a anului precedent (1114,86 milioane dolari SUA).

Diagrama 3.

Transferurile de mijloace bănești din străinătate efectuate în favoarea persoanelor fizice, în dinamică lunară, 2018 - noiembrie 2020 (mil. USD)



În noiembrie 2020, comparativ cu perioada similară a anului precedent, fluctuațiile cursului de schimb al valutei față de dolarul SUA au contribuit cu 7,6 puncte procentuale la creșterea valorii transferurilor din străinătate în favoarea persoanelor fizice, însă, de facto (eliminându-se efectul cursului de schimb prin recalcularea sumelor la cursul perioadei respective a anului precedent), a fost înregistrată o creștere a volumului transferurilor cu 22,4 la sută.

Diagrama 4.

Evoluția impactului cursurilor de schimb ale USD/EUR și USD/RUB asupra transferurilor lunare, noiembrie 2020 (mil. USD)

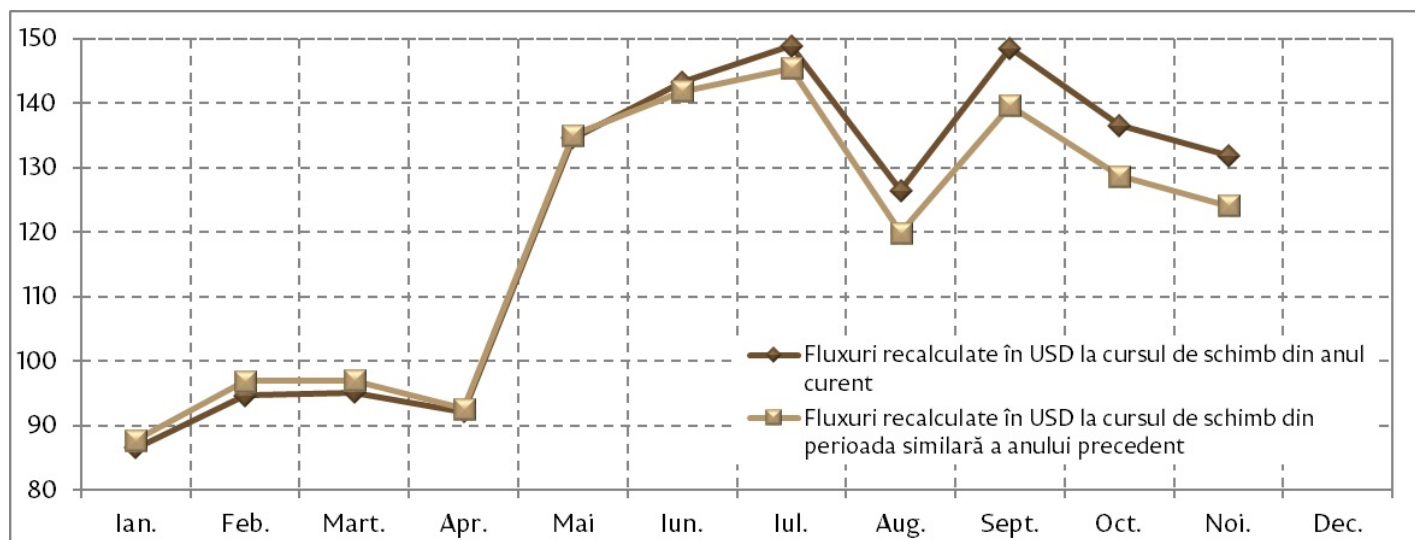


Diagrama 5.

Evoluția impactului cursurilor de schimb ale USD/EUR și USD/RUB asupra transferurilor în anul 2019 (mil. USD)

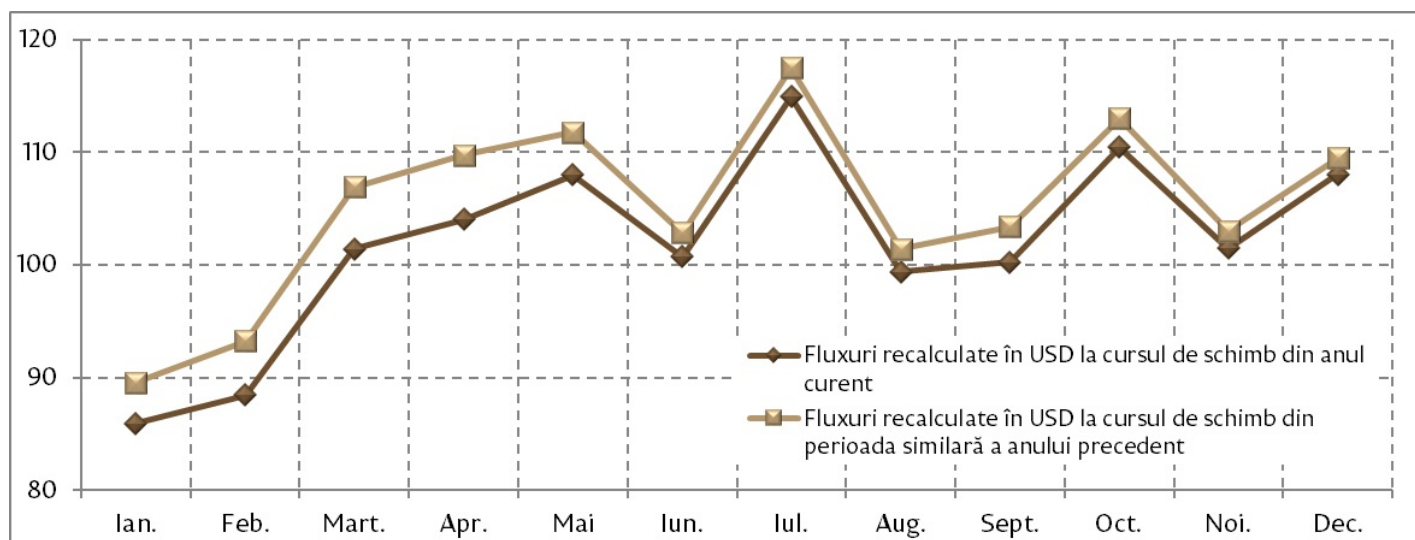
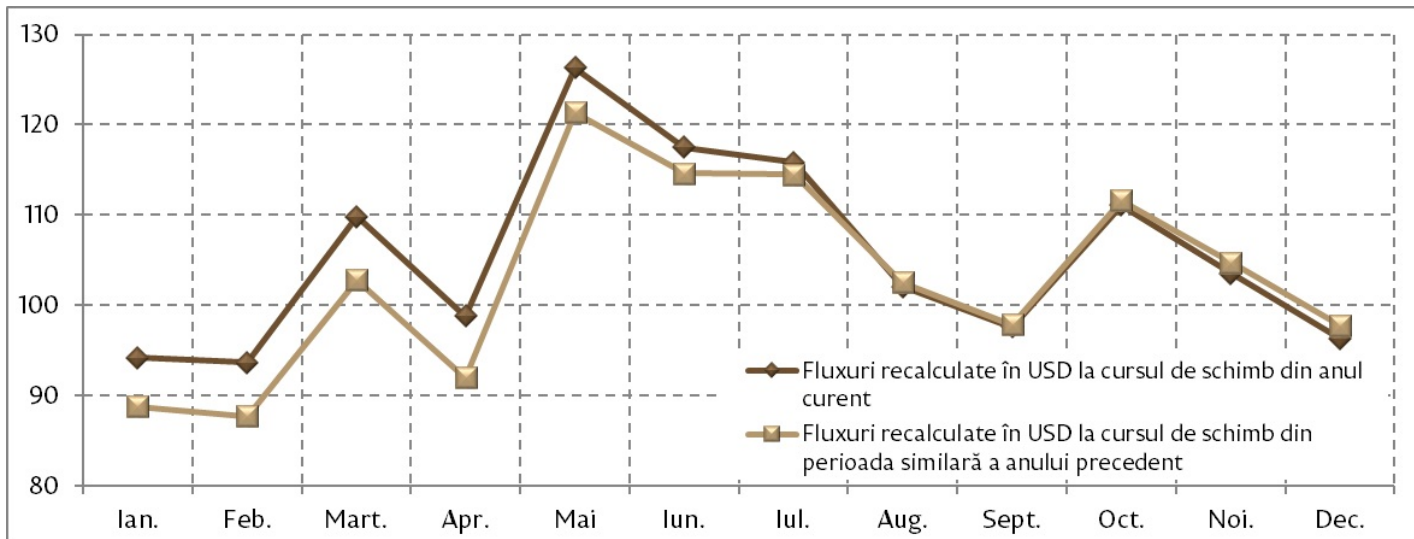


Diagrama 6.

Evoluția impactului cursurilor de schimb ale USD/EUR și USD/RUB asupra transferurilor lunare în anul 2018 (mil. USD)



NOTĂ:

Banca Națională a Moldovei atrage atenția că transferurile de mijloace bănești din străinătate efectuate în favoarea persoanelor fizice prin intermediul băncilor nu constau doar din remiterile cetățenilor Republicii Moldova care lucrează peste hotare, ci includ și astfel de transferuri unilaterale, precum:

1. transferurile locale, inclusiv salariale în favoarea persoanelor fizice rezidente de la reprezentanțele nerezidenților (reprezentanțele instituțiilor financiare internaționale, organizații internaționale, reprezentanțele agenților economici străini) din Republica Moldova (0,9 la sută din totalul transferurilor);
2. transferurile în favoarea nerezidenților aflați temporar în Republica Moldova (0,3 la sută din totalul transferurilor prin sistemele de remitere de bani);
3. pensii (sociale și alimentare) și indemnizații (0,6 la sută din totalul transferurilor).

Transferurile de mijloace bănești din străinătate efectuate în favoarea persoanelor fizice prin intermediul băncilor din Republica Moldova includ și transferurile persoanelor fizice efectuate prin intermediul oficiilor poștale ale Î.S. "Poșta Moldovei" (decontate prin bănci), atât prin sisteme de remitere de bani, cât și prin mandate poștale.

De menționat că acest indicator nu include:

- a) transferurile internaționale prin sistemul de plăți SWIFT (cu valori semnificative) în favoarea persoanelor fizice cu scop investițional, care, în noiembrie 2020, au constituit 1,76 mil. USD;
- b) transferurile internaționale prin sistemul de plăți SWIFT în favoarea persoanelor fizice nerezidente, clienți ai băncilor licențiate din Republica Moldova;
- c) transferurile efectuate prin intermediul așa-ziselor bănci din regiunea transnistreană a Republicii Moldova.

Seriile dinamice privind evoluția transferurilor de mijloace bănești din străinătate efectuate în favoarea persoanelor fizice prin intermediul băncilor licențiate și Î.S. "Poșta Moldovei", precum și structura lor valutară, pot fi găsite pe site-ul web al BNM:

[Transferurile de mijloace bănești în favoarea persoanelor fizice, în bază netă](#) ^[1]

[Transferurile de mijloace bănești în favoarea persoanelor fizice, în bază brută](#) ^[2]

[Seriile statistice ajustate sezonier ale transferurilor de mijloace bănești din străinătate](#) ^[3]. Ajustarea sezonieră are drept scop eliminarea fluctuațiilor sezoniere și a efectelor de calendar pentru a permite analiza evoluției fenomenului economic.

Publicarea datelor se permite doar cu referire la această pagină.

See also

Tags

[volumul transferurilor](#) ^[4]

[transferuri bancare](#) ^[5]

[structura transferurilor](#) ^[6]

[transferuri Rusia](#) ^[7]

[transferuri UE](#) ^[8]

[provinența transferurilor](#) ^[9]

Source URL:

<http://bnm.md/en/node/61559>

Related links:

[1] <http://bnm.md/bdi/pages/reports/dbp/DBP4.xhtml?jsessionid=b5cafee6b39ea1193248db26b292?id=0&lang=ro> [2]

<http://bnm.md/bdi/pages/reports/dbp/DBP14.xhtml?id=0&lang=ro> [3]

<http://bnm.md/bdi/pages/reports/dbp/DBP7.xhtml?id=0&lang=ro> [4] [http://bnm.md/en/search?hashtags\[0\]=volumul](http://bnm.md/en/search?hashtags[0]=volumul)

[transferurilor](http://bnm.md/en/search?hashtags[0]=transferuri) [5] [http://bnm.md/en/search?hashtags\[0\]=transferuri](http://bnm.md/en/search?hashtags[0]=transferuri) [bancare](http://bnm.md/en/search?hashtags[0]=transferuri) [6] [http://bnm.md/en/search?](http://bnm.md/en/search?hashtags[0]=structura)

[hashtags\[0\]=structura](http://bnm.md/en/search?hashtags[0]=structura) [transferurilor](http://bnm.md/en/search?hashtags[0]=structura) [7] [http://bnm.md/en/search?hashtags\[0\]=transferuri](http://bnm.md/en/search?hashtags[0]=transferuri) [Rusia](http://bnm.md/en/search?hashtags[0]=transferuri) [8]

[http://bnm.md/en/search?hashtags\[0\]=transferuri](http://bnm.md/en/search?hashtags[0]=transferuri) [UE](http://bnm.md/en/search?hashtags[0]=transferuri) [9] [http://bnm.md/en/search?hashtags\[0\]=provinența](http://bnm.md/en/search?hashtags[0]=provinența) [transferurilor](http://bnm.md/en/search?hashtags[0]=provinența)