

19.02.2021

Evoluția pieței creditelor și a depozitelor în luna ianuarie 2021

Piața creditelor

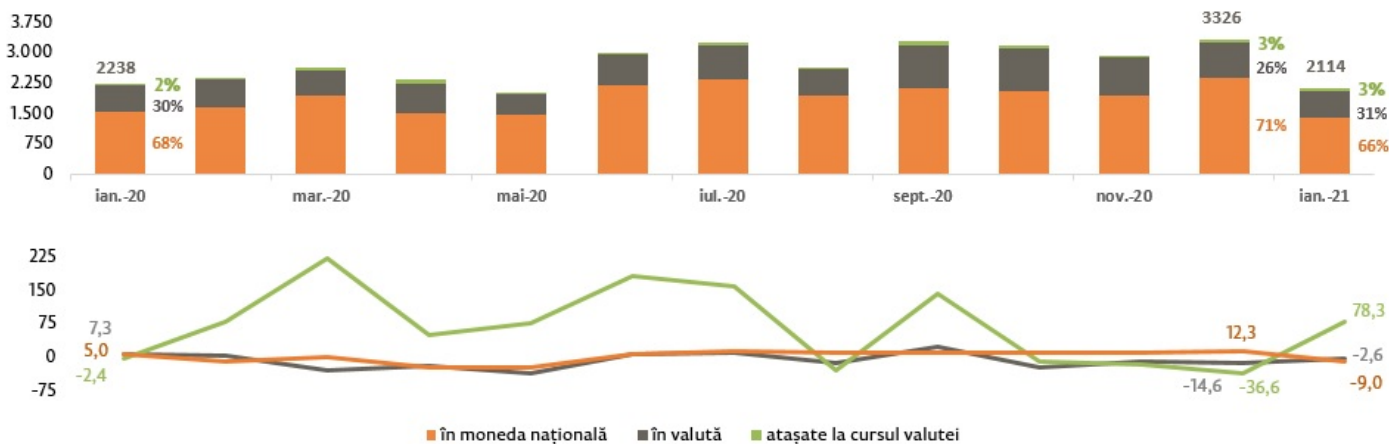
În luna ianuarie 2021, creditele noi acordate¹ au constituit 2 113,6 milioane lei, în descreștere cu 5,5 la sută față de luna ianuarie 2020.

Structura creditelor acordate (Diagrama 1) în luna de raportare a evoluat astfel:

- 65,9 la sută reprezintă creditele în moneda națională, care au constituit 1 392,8 milioane lei (-40,9 la sută față de luna precedentă și -9,0 la sută față de ianuarie 2020);
- 30,8 la sută reprezintă creditele în valută, al căror volum recalculat în MDL a constituit 650,3 milioane lei (-25,5 la sută față de luna precedentă și -2,6 la sută față de ianuarie 2020);
- 3,3 la sută revin creditelor atașate la cursul valutei², care au constituit 70,5 milioane lei (-25,8 la sută față de luna precedentă și +78,3 la sută față de luna ianuarie 2020).

Diagrama 1

Dinamica creditelor noi acordate, milioane lei (graficul de sus) și ritmul anual de creștere a creditelor noi acordate, % (graficul de jos)

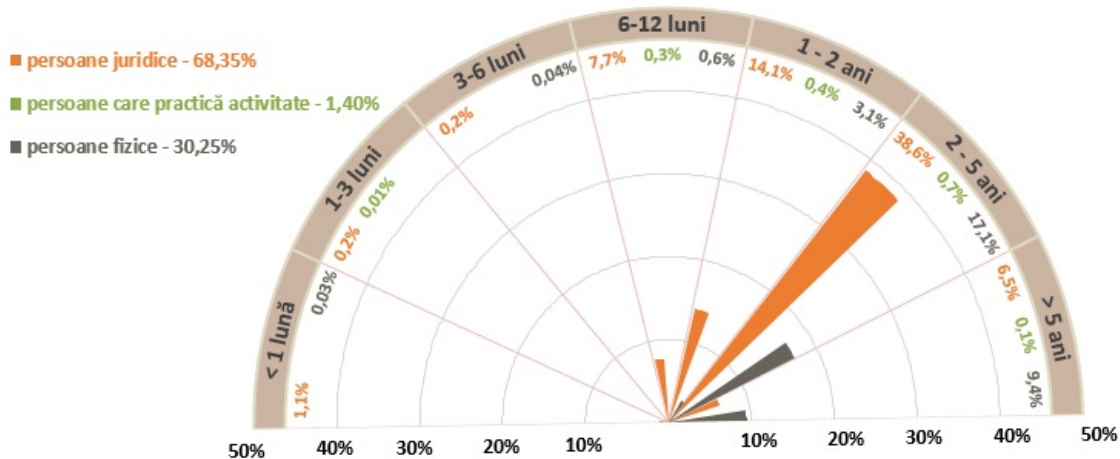


Sursa: Raportul BNM privind ratele medii și volumele creditelor noi acordate și depozitelor noi atrase pentru luna ianuarie 2021.

Din perspectiva termenelor de acordare (Diagrama 2), cele mai atractive au fost creditele cu termene de la 2 până la 5 ani cu o pondere de 56,4 la sută în totalul creditelor acordate. Persoanele juridice dețin 38,6 la sută din totalul acestor credite.

Diagrama 2

Creditele noi acordate, pe scadențe și ponderile acestora, %



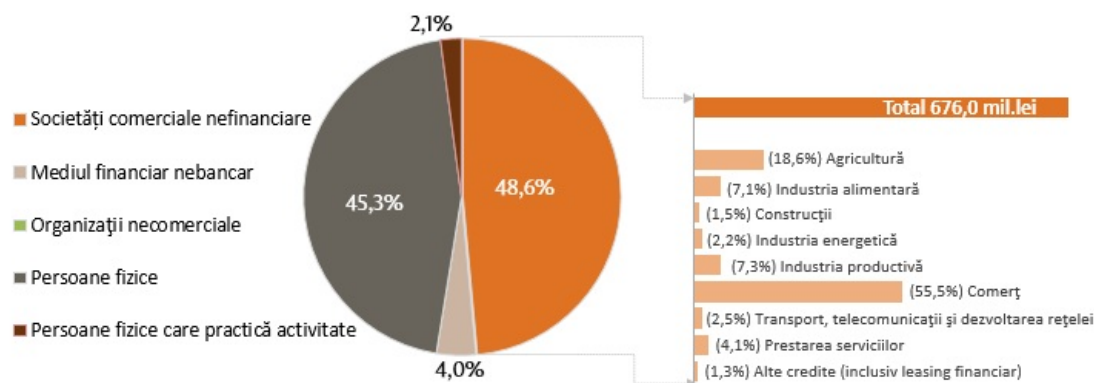
Sursa: Raportul BNM privind ratele medii la creditele noi acordate și depozitele noi atrase pe sistemul bancar pentru luna ianuarie 2021.

Creditele în moneda națională (Diagrama 3) au fost reprezentate, preponderent, de creditele acordate persoanelor juridice (52,6 la sută). Societățile comerciale nefinanciare au deținut o pondere de 48,6 la sută din totalul creditelor acordate în moneda națională (dintre care 55,5 la sută revenind comerțului).

Creditele în valută au fost solicitate, preponderent, de către societățile comerciale nefinanciare (98,5 la sută), ponderea majoră (60,2 la sută) revenind comerțului.

Diagrama 3

Structura creditelor acordate în moneda națională, pe sectoare, %



Sursa: Raportul BNM privind ratele medii la creditele noi acordate și depozitele noi atrase pe sistemul bancar pentru luna ianuarie 2021.

Rata medie la creditele noi acordate în moneda națională a constituit 7,68 la sută, la cele în valută – 4,10 la sută, iar la cele atașate la cursul valutei – 4,11 la sută.

Comparativ cu luna precedentă, rata medie a evoluat:

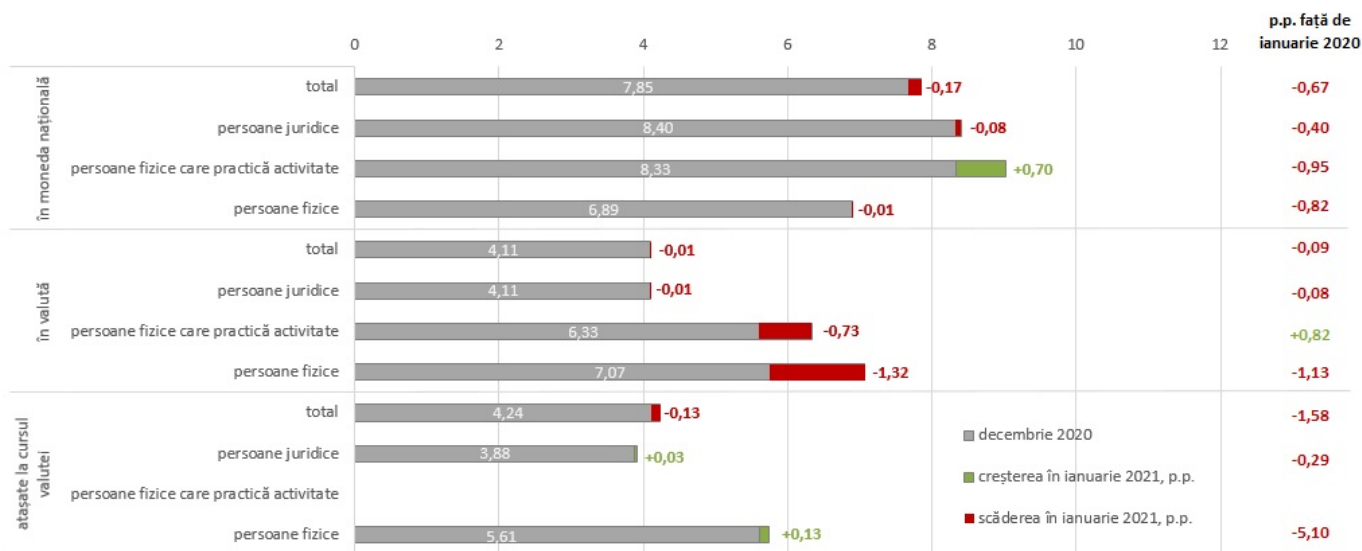
- la creditele în moneda națională s-a micșorat cu 0,17 puncte procentuale (p.p.). Persoanelor juridice le-au fost acordate credite cu o rată medie de 8,32 la sută, persoanelor fizice care practică activitate³ – cu o rată de 9,03 la sută, iar persoanelor fizice – cu o rată de 6,88 la sută (Diagrama 4);
- la creditele în valută s-a micșorat cu 0,01 p.p. Persoanelor juridice le-au fost acordate credite cu o rată medie de 4,10 la sută, persoanelor fizice care practică activitate – cu o rată de 5,60 la sută, iar persoanelor fizice – cu o rată de 5,75 la sută;
- la creditele atașate la cursul valutei s-a micșorat cu 0,13 p.p. Persoanelor juridice le-au fost acordate credite cu o rată medie de 3,91 la sută, persoanelor fizice – cu o rată de 5,74 la sută, iar persoanele fizice care practică activitate nu au

apelat la credite atașate la cursul valutei în luna de raportare.

Comparativ cu perioada similară a anului precedent, rata medie la creditele acordate în moneda națională a scăzut cu 0,67 p.p., la cele în valută - cu 0,09 p.p., iar la cele atașate la cursul valutei - cu 1,58 p.p.

Diagrama 4

Ratele medii ponderate la creditele noi acordate, %

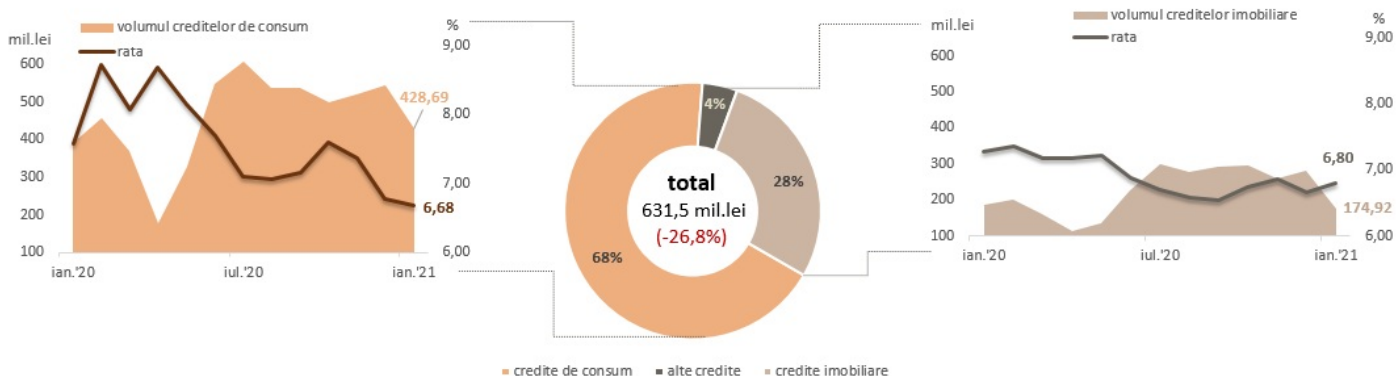


Sursa: Raportul BNM privind ratele medii și volumele creditelor noi acordate și depozitelor noi atrase pentru luna ianuarie 2021.

Volumul creditelor în moneda națională acordate persoanelor fizice, în luna ianuarie 2021, s-a micșorat comparativ cu luna precedentă cu 26,8 la sută și a constituit 631,5 milioane lei (Diagrama 5). Rata medie la aceste credite s-a diminuat cu 0,01 p.p. și a constituit 6,88 la sută.

Diagrama 5

Credite acordate în moneda națională persoanelor fizice



Sursa: Raportul BNM privind ratele medii și volumele creditelor noi acordate și depozitelor noi atrase pentru luna ianuarie 2021.

Din perspectiva scopului creditelor acordate, credite de consum dețin cea mai mare pondere (67,9 la sută), care au fost acordate cu o rată medie de 6,68 la sută (-0,09 p.p. comparativ cu luna precedentă și -0,90 p.p. comparativ cu ianuarie 2020).

Rata medie la creditele imobiliare s-a majorat cu 0,14 p.p față de luna precedentă și s-a micșorat cu 0,48 p.p. față de ianuarie 2020.

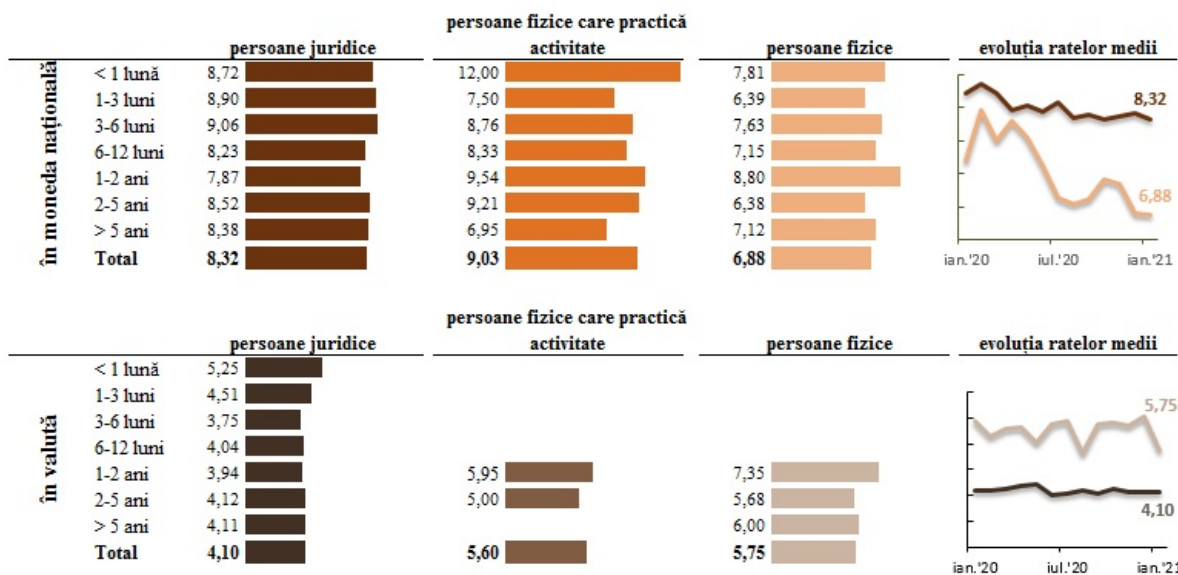
De menționat că 98,0 la sută din toate creditele imobiliare au fost acordate în moneda națională. Creditele de consum, de

asemenea, au fost acordate, preponderent, în moneda națională (99,2 la sută din totalul creditelor de consum).

Creditele în moneda națională (Diagrama 6) cu termene de la 2 până la 5 ani, fiind cele mai solicitate în luna de raportare, au fost acordate cu o rată medie de 7,54 la sută (persoanelor juridice cu 8,52 la sută, persoanelor care practică activitate cu 9,21 la sută, iar persoanelor fizice cu 6,38 la sută).

Diagrama 6

Ratele medii la creditele acordate, pe scadențe, %



Sursa: Raportul BNM privind ratele medii și volumele creditelor noi acordate și depozitelor noi atrase pentru luna ianuarie 2021.

Cea mai mare rată medie la creditele acordate în moneda națională a fost înregistrată la creditele cu termenul de rambursare de la 1 lună până la 3 luni, constituind 8,77 la sută (rata creditelor persoanelor juridice – 8,90 la sută, a creditelor persoanelor fizice care practică activitate – 7,50 la sută, iar a creditelor persoanelor fizice – 6,39 la sută).

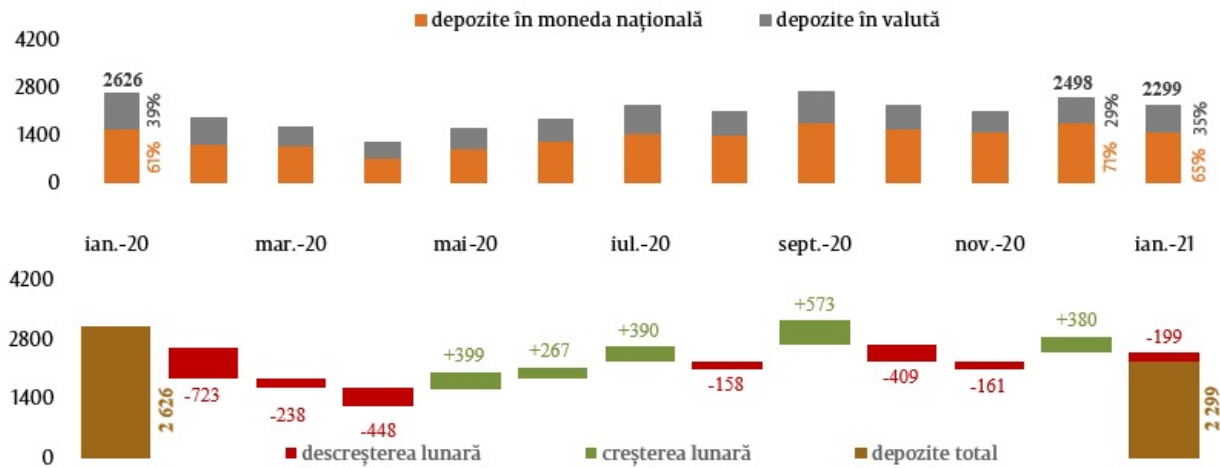
Credite în valută cu termene de la 2 până la 5 ani (care au avut cel mai mare volum în luna de raportare) au fost acordate cu o rată medie de 4,13 la sută (persoanelor juridice li s-au acordat credite cu o rată de 4,12 la sută, persoanelor fizice care practică activitate cu o rată de 5,00 la sută, iar persoanelor fizice cu o rată medie de 5,68 la sută (Diagrama 6)).

Piața depozitelor

În luna ianuarie 2021, depozitele noi atrase la termen au constituit 2 298,8 milioane lei, în descreștere cu 12,5 la sută față de luna ianuarie 2020 (Diagrama 7).

Diagrama 7

Dinamica depozitelor atrase la termen (graficul de sus) și modificarea față de luna precedentă (graficul de jos), milioane lei



Sursa: Raportul BNM privind ratele medii și volumele creditelor noi acordate și depozitelor noi atrase pentru luna ianuarie 2021.

Volumul depozitelor atrase a constituit:

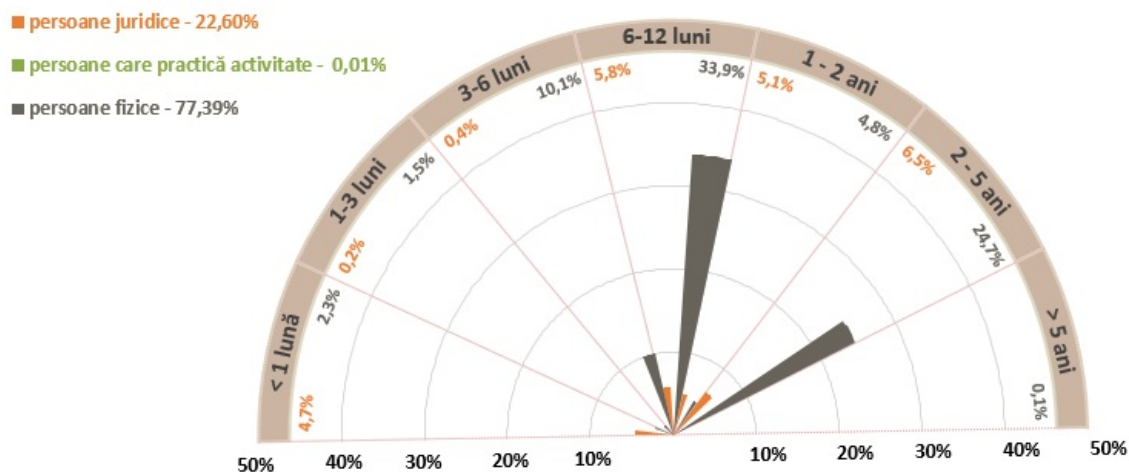
- în moneda națională – 1 501,4 milioane lei (-14,8 la sută față de luna precedentă și -6,5 la sută față de ianuarie 2020);
- în valută recalculat în MDL – 797,4 milioane lei (+8,4 la sută față de luna precedentă și -21,8 la sută față de ianuarie 2020).

Ponderea depozitelor atrase în moneda națională a constituit 65,3 la sută, a celor în valută – 34,7 la sută.

Depozitele noi atrase (Diagrama 8) au fost reprezentate, preponderent, de depozitele persoanelor fizice cu o pondere de 77,4 la sută (47,7 la sută fiind depozitele atrase în moneda națională și 29,7 la sută cele în valută).

Diagrama 8

Depozitele atrase, pe scadențe și ponderile acestora, %



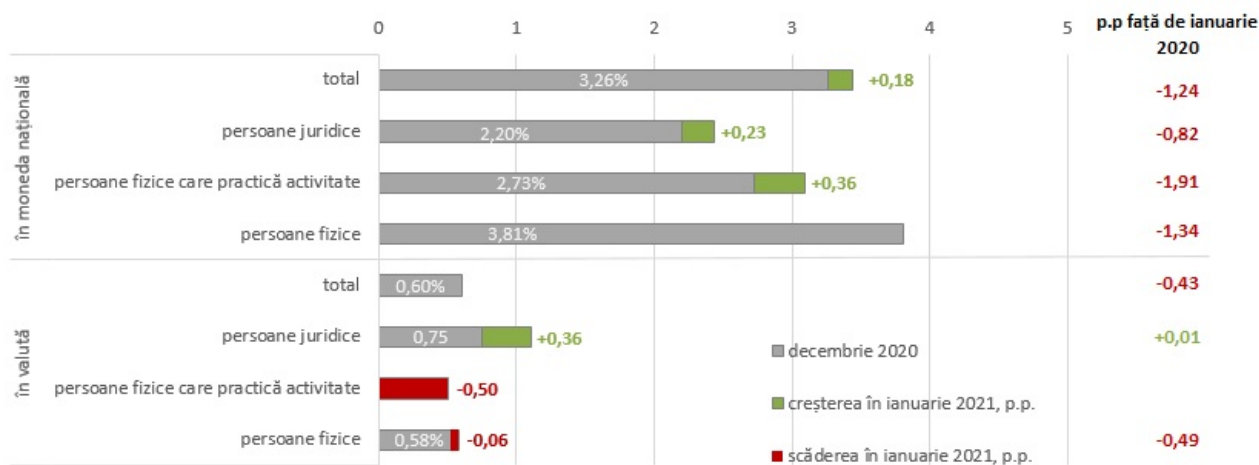
Sursa: Raportul BNM privind ratele medii și volumele creditelor noi acordate și depozitelor noi atrase pentru luna ianuarie 2021.

Din perspectiva termenelor de plasare, cele mai atractive au fost depozitele cu termene de la 6 până la 12 luni cu o pondere de 39,7 la sută din totalul depozitelor atrase la termen (depozitele persoanelor fizice au constituit 33,9 la sută din totalul depozitelor).

Rata medie la depozitele noi atrase la termen în moneda națională a constituit 3,44 la sută, iar la cele în valută – 0,60 la sută.

Diagrama 9

Ratele medii ponderate la depozitele noi atrase la termen, %



Sursa: Raportul BNM privind ratele medii și volumele creditelor noi acordate și depozitelor noi atrase pentru luna ianuarie 2021.

Comparativ cu luna precedentă rata medie a evoluat:

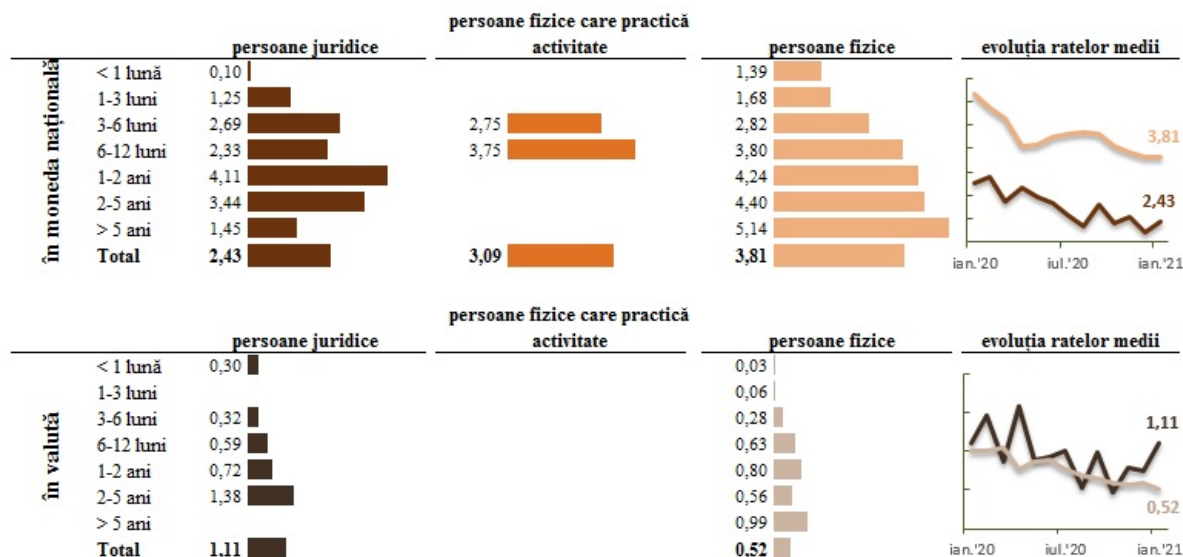
- la depozitele noi atrase la termen în moneda națională s-a majorat cu 0,18 p.p. Persoanele juridice au plasat depozite cu o rată medie de 2,43 la sută, persoanele fizice care practică activitate cu o rată medie de 3,09 la sută, iar persoanele fizice cu o rată medie de 3,81 la sută;
- la depozitele noi la termen în valută nu s-a schimbat. Persoanele juridice au plasat depozite cu o rată medie de 1,11 la sută, persoanele fizice cu o rată medie de 0,52 la sută, iar persoanele fizice care practică activitate nu au plasat depozite noi în valută.

În comparație cu ianuarie 2020, rata medie la depozitele atrase în moneda națională s-a micșorat la fel ca și cea a depozitelor în valută (Diagrama 9).

Depozitele în moneda națională cu termene de la 6 până la 12 luni, deținând cea mai mare pondere, au fost atrase cu o rată medie de 3,56 la sută (depozitele persoanelor juridice cu o rată medie de 2,33 la sută, depozitele persoanelor fizice care practică activitate cu o rată medie de 3,75 la sută, iar depozitele persoanelor fizice cu o rată de 3,80 la sută (Diagrama 10).

Diagrama 10

Ratele medii la depozitele noi atrase, pe scadențe, %



Sursa: Raportul BNM privind ratele medii și volumele creditelor noi acordate și depozitelor noi atrase pentru luna ianuarie 2021.

În cazul depozitelor în valută, cele mai atractive au fost cele cu termene de la 2 până la 5 ani care au fost plasate cu o rată de 0,75 la sută (persoanele juridice au plasat cu o rată de 1,38 la sută, persoanele fizice – cu o rată de 0,56 la sută).

Cea mai mare rată medie la depozitele atrase în moneda națională a fost înregistrată:

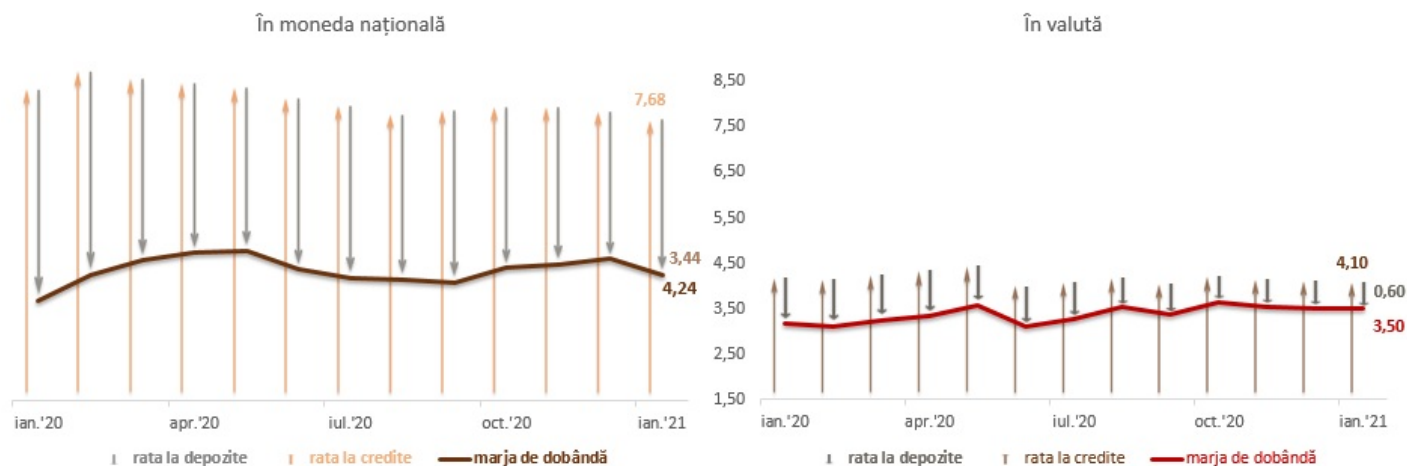
- la depozitele persoanelor juridice cu termene de la 1 până la 2 ani (4,11 la sută);
- la depozitele persoanelor fizice care practică activitate cu termene de la 6 până la 12 luni (3,75 la sută);
- la depozitele persoanelor fizice cu termene de peste 5 ani (5,14 la sută).

Cea mai mare rată medie la depozitele atrase în valută de la persoanele juridice (1,38 la sută) a fost înregistrată la depozitele cu termenele de la 2 până la 5 ani și de la persoanele fizice (0,99 la sută) la depozitele cu termenele de peste 5 ani.

Marja de dobândă la operațiunile în moneda națională a constituit 4,24 p.p., iar la cele în valută – 3,50 p.p.

Diagrama 11

Marja de dobândă, p.p. anual



Sursa: Raportul BNM privind ratele medii și volumele creditelor noi acordate și depozitelor noi atrase pentru luna ianuarie 2021.

Marja de dobândă la operațiunile în moneda națională s-a micșorat cu 0,35 p.p. față de luna precedentă și s-a majorat cu 0,57 p.p. față de ianuarie 2020 (Diagrama 11).

Marja de dobândă la operațiunile în valută s-a micșorat cu 0,01 p.p. față de luna precedentă și s-a majorat cu 0,34 p.p. față de ianuarie 2020.

1. Informația este reflectată conform Instrucțiunii cu privire la modul de întocmire și prezentare a rapoartelor privind ratele dobânzilor aplicate de băncile din Republica Moldova, aprobate prin HCE al BNM nr. 331 din 1.12.2016, Monitorul Oficial al Republicii Moldova nr.441-451 din 16.12.2016, cu modificările și completările ulterioare.

2. Creditele atașate la cursul valutei, potrivit Regulamentului cu privire la poziția valutară deschisă a băncii, aprobat prin HCA al BNM nr. 126 din 28.11.1997, Monitorul Oficial al Republicii Moldova nr. 112-114/198 din 14.10.1999, cu modificările și completările ulterioare, reprezintă activele ale căror solduri, conform condițiilor stabilite în contractele corespunzătoare încheiate de către bancă, se modifică în funcție de evoluția cursului leului moldovenesc față de valuta la care se atașează.

3. Persoanele care practică activitate, conform Instrucțiunii cu privire la modul de completare de către băncile licențiate a Raportului privind statistica monetară, aprobate prin HCE al BNM nr. 255 din 17.11.2011, Monitorul Oficial al Republicii Moldova nr.206-215 din 02.12.2011, cu modificările și completările ulterioare, activează în cadrul asociațiilor de persoane fără personalitate juridică și sunt producători de bunuri și/sau servicii pentru piață, și anume, întreprinderile individuale, gospodăriile țărănești, deținătorii de patentă, notarii, avocații, executorii judiciari etc.

See also

Tags

[depozite](#) ^[1]

[credite](#) ^[2]

[rata medie](#) ^[3]

[piața creditelor](#) ^[4]

[piața depozitelor](#) ^[5]

[depozitele](#) ^[6]

[creditele](#) ^[7]

Source URL:

<http://bnm.md/en/node/61839>

Related links:

[1] [http://bnm.md/en/search?hashtags\[0\]=depozite](http://bnm.md/en/search?hashtags[0]=depozite) [2] [http://bnm.md/en/search?hashtags\[0\]=credite](http://bnm.md/en/search?hashtags[0]=credite) [3] [http://bnm.md/en/search?hashtags\[0\]=rata medie](http://bnm.md/en/search?hashtags[0]=rata%20medie) [4] [http://bnm.md/en/search?hashtags\[0\]=piața creditelor](http://bnm.md/en/search?hashtags[0]=pia%C7Aa%20creditelor) [5] [http://bnm.md/en/search?hashtags\[0\]=piața depozitelor](http://bnm.md/en/search?hashtags[0]=pia%C7Aa%20depozitelor) [6] [http://bnm.md/en/search?hashtags\[0\]=depozitele](http://bnm.md/en/search?hashtags[0]=depozitele) [7] [http://bnm.md/en/search?hashtags\[0\]=creditele](http://bnm.md/en/search?hashtags[0]=creditele)