

20.04.2021

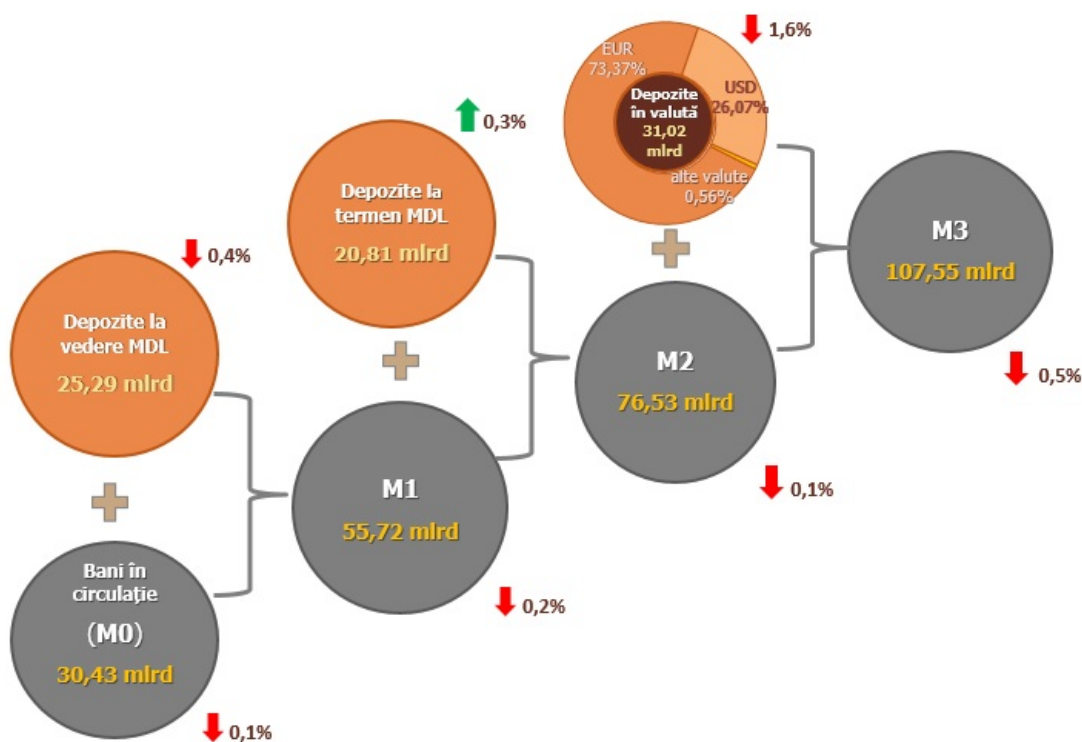
Evoluția indicatorilor monetari în luna martie 2021

În luna martie 2021, **baza monetară**¹ s-a micșorat cu 1 067,7 milioane lei (1,9 la sută) față de luna precedentă și a constituit 54 976,0 milioane lei, fiind cu 14,8 la sută mai mare față de martie 2020.

Masa monetară M0² (Bani în circulație) s-a micșorat cu 26,5 milioane lei sau cu 0,1 la sută față de luna februarie 2021 și a constituit 30 426,1 milioane lei, cu 29,7 la sută mai mult față de martie 2020 (diagrama 1).

Diagrama 1.

Evoluția masei monetare în luna martie 2021 comparativ cu luna precedentă



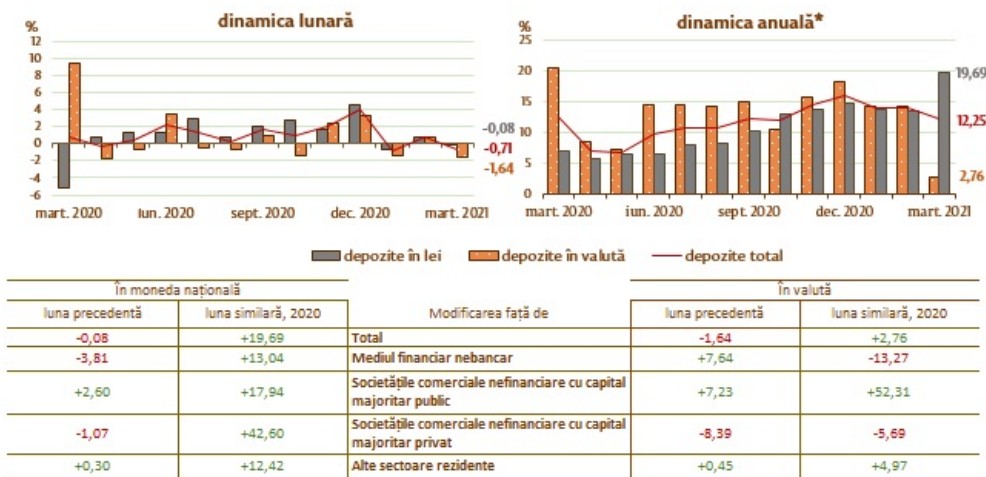
Masa monetară M1³ s-a micșorat cu 118,3 milioane lei sau cu 0,2 la sută față de luna februarie 2021, fiind cu 33,1 la sută mai mare față de perioada similară a anului precedent.

Masa monetară M2⁴ s-a micșorat cu 61,8 milioane lei sau cu 0,1 la sută față de luna februarie 2021 și a constituit 76 528,1 milioane lei, cu 23,5 la sută mai mult față de perioada similară a anului precedent.

Masa monetară M3⁵ s-a micșorat cu 579,2 milioane lei (0,5 la sută), fiind cu 16,7 la sută superioară celei din luna martie 2020.

Diagrama 2.

Dinamica depozitelor⁶, %



* modificare față de perioada similară a anului precedent.

Soldul depozitelor în moneda națională s-a micșorat cu 35,3 milioane lei comparativ cu luna precedentă și a constituit 46 102,0 milioane lei, reprezentând o pondere de 59,8 la sută din soldul total al depozitelor, cel al depozitelor în valută (recalculat în lei) a scăzut cu 517,4 milioane lei, până la nivelul de 31 016,6 milioane lei, având o pondere de 40,2 la sută (diagrama 2).

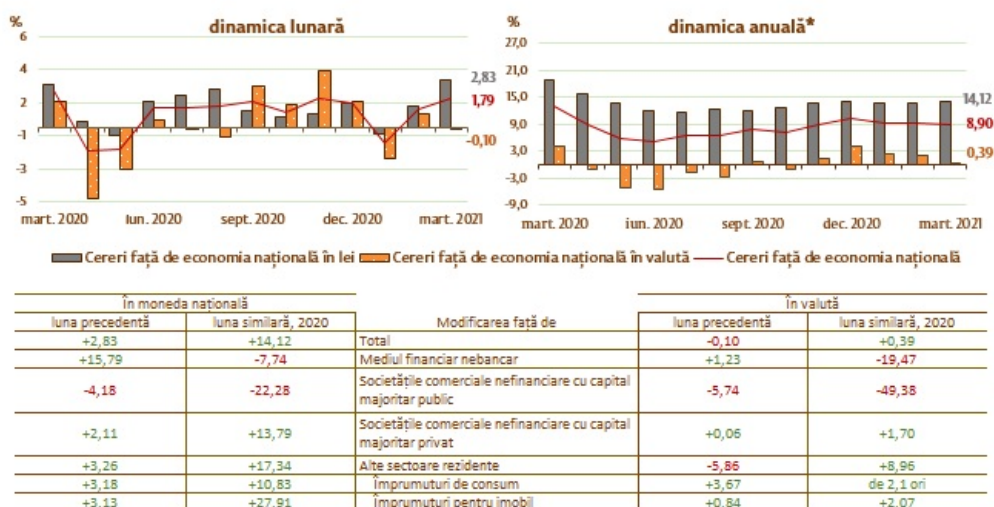
Soldul cererilor față de economie⁷ a constituit 49 707,1 milioane lei și s-a majorat în luna de raportare cu 872,7 milioane lei (1,8 la sută), ca urmare a creșterii cererilor față de economie în moneda națională cu 889,5 milioane lei (2,8 la sută), în timp ce cererile în valută (exprimate în MDL) au scăzut cu 16,7 milioane lei (0,1 la sută) (diagrama 3).

De menționat că cererile față de economie în valută, exprimate în USD, au scăzut pe parcursul perioadei de referință cu 31,6 milioane USD (3,17 la sută).

Creșterea soldului cererilor față de economie în moneda națională a fost determinată de majorarea soldului cererilor față de alte sectoare rezidente (inclusiv persoane fizice) cu 565,2 milioane lei (3,3 la sută), a soldului cererilor față de sectorul societăților comerciale nefinanciare cu capital majoritar privat cu 271,6 milioane lei (2,1 la sută), a soldului cererilor față de mediul financiar nebanancar cu 81,7 milioane lei (15,8 la sută), în timp ce soldul cererilor față de sectorul societăților comerciale nefinanciare cu capital majoritar public s-a micșorat cu 29,0 milioane lei (4,2 la sută).

Diagrama 3.

Dinamica cererilor față de economie



* modificare față de perioada similară a anului precedent.

Micșorarea soldului cererilor față de economie în valută (exprimate în MDL) a fost determinată de micșorarea soldului cererilor față de alte sectoare rezidente (inclusiv persoane fizice) cu 31,6 milioane lei (5,9 la sută) și a soldului cererilor față

de societățile comerciale nefinanciare cu capital majoritar public cu 3,6 milioane lei (5,7 la sută). Totodată, creșterea soldului cererilor față de mediul financiar nebanancar cu 9,4 milioane lei (1,2 la sută) și a soldului cererilor față de sectorul societăților comerciale nefinanciare cu capital majoritar privat cu 9,0 milioane lei (0,1 la sută) a majorat indicatorul sus-menționat.

1 Baza monetară în sens larg include banii puși în circulație de către Banca Națională a Moldovei (cu excepția numerarului în casa Băncii Naționale a Moldovei), rezervele bancare în lei (menținute în conturile corespondente la Banca Națională a Moldovei), rezervele obligatorii în valută, depozitele „overnight” ale băncilor și depozitele la vedere ale altor organizații la Banca Națională a Moldovei.

2. Banii în circulație M0 reprezintă banii în numerar puși în circulație de către Banca Națională a Moldovei, cu excepția numerarului în casele băncilor și în casa Băncii Naționale a Moldovei.

3. Masa monetară M1 include banii în circulație (M0) și depozitele la vedere în lei moldovenești ale rezidenților.

4. Masa monetară M2 include agregatul monetar (M1), depozitele la termen în lei moldovenești ale rezidenților și instrumentele pieței monetare.

5. Masa monetară M3 include masa monetară M2 și depozitele în valută exprimate în lei moldovenești ale rezidenților.

6. Depozitele sunt structurate pe sectoare instituționale, în conformitate cu Instrucțiunea cu privire la modul de completare de către băncile licențiate a Raportului privind statistica monetară (Monitorul Oficial al Republicii Moldova nr. 206-215 din 2 ianuarie 2011). Alte sectoare rezidente includ sectoarele gospodării ale populației (persoane fizice, persoanele fizice care practică activitate) și instituții fără scop lucrativ în serviciul gospodăriilor populației.

7. Conform metodologiei FMI, din totalul cererilor față de economie (inclusiv datele băncilor aflate în proces de lichidare) sunt excluse creditele nerezidenților, interbancare și creditele acordate Guvernului Republicii Moldova.

See also

Tags

[masa monetară](#) ^[1]

[agregate monetare](#) ^[2]

[statistics](#) ^[3]

[M0](#) ^[4]

[M1](#) ^[5]

[M2](#) ^[6]

[M3](#) ^[7]

Source URL:

<http://bnm.md/en/node/62160>

Related links:

[1] [http://bnm.md/en/search?hashtags\[0\]=masa monetară](http://bnm.md/en/search?hashtags[0]=masa%20monetar%C3%A0) [2] [http://bnm.md/en/search?hashtags\[0\]=agregate monetare](http://bnm.md/en/search?hashtags[0]=agregate%20monetare) [3] [http://bnm.md/en/search?hashtags\[0\]=statistics](http://bnm.md/en/search?hashtags[0]=statistics) [4] [http://bnm.md/en/search?hashtags\[0\]=M0](http://bnm.md/en/search?hashtags[0]=M0) [5] [http://bnm.md/en/search?hashtags\[0\]=M1](http://bnm.md/en/search?hashtags[0]=M1) [6] [http://bnm.md/en/search?hashtags\[0\]=M2](http://bnm.md/en/search?hashtags[0]=M2) [7] [http://bnm.md/en/search?hashtags\[0\]=M3](http://bnm.md/en/search?hashtags[0]=M3)