

20.04.2022

## Динамика рынка кредитов и депозитов в марте 2022 г.

### Рынок кредитов

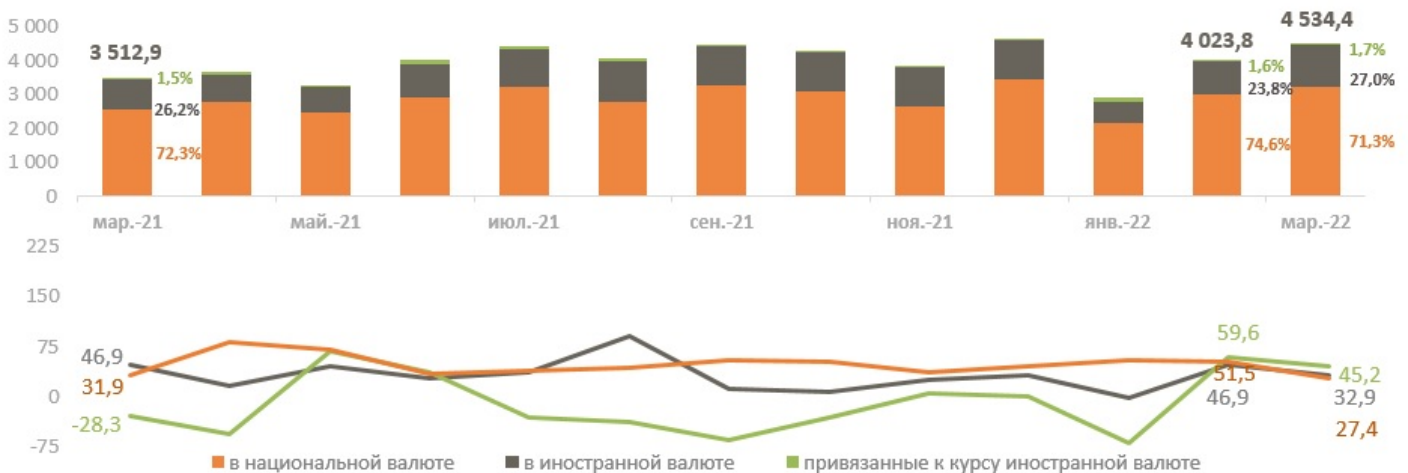
В марте 2022 г., вновь выданные кредиты<sup>1</sup> составили 4 534,4 млн. леев<sup>2</sup>, на 29,1 % выше марта 2021 г.

Структура вновь выданных кредитов (Диаграмма 1) в отчётном месяце представлена следующим образом:

- 71,3% составляют кредиты, выданные в национальной валюте, которые составили 3 234,3 млн. леев (+7,7% по отношению к предыдущему месяцу и +27,4% по отношению к марту 2021 г.);
- 27,0% составляют кредиты, выданные в иностранной валюте, объём которых пересчитанный в леи составил 1 224,3 млн. леев (+27,6% по отношению к предыдущему месяцу и +32,9% по отношению к марту 2021 г.);
- 1,7% составляют кредиты, привязанные к курсу иностранной валюты<sup>3</sup>, которые составили 75,8 млн. леев (в 21,1 раз больше по отношению к предыдущему месяцу и +45,2 % по отношению к марту 2021 г.).

Диаграмма 1

Динамика вновь выданных кредитов, млн. леев (верхний график) и годовой уровень роста вновь выданных кредитов, % (нижний график)<sup>2</sup>

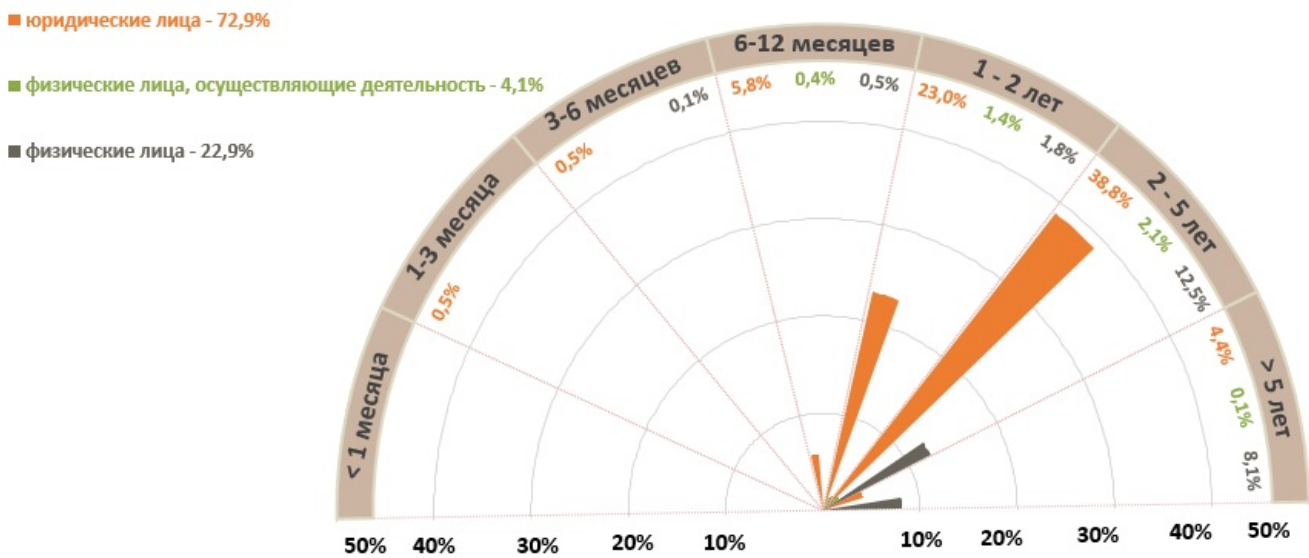


Источник: Отчет НБМ о средневзвешенных процентных ставках по вновь выданным кредитам и вновь привлеченным депозитам по банковской системе за март 2022 г.

Исходя из сроков выданных кредитов (Диаграмма 2), самыми затребованными были кредиты, выданные на срок от 2 до 5 лет, составившие 53,4% от общего объема выданных кредитов. Объем этих кредитов, выданных юридическим лицам, составил 38,8% от общей суммы кредитов.

Диаграмма 2

Структура вновь выданных кредитов по срокам погашения, %<sup>2</sup>

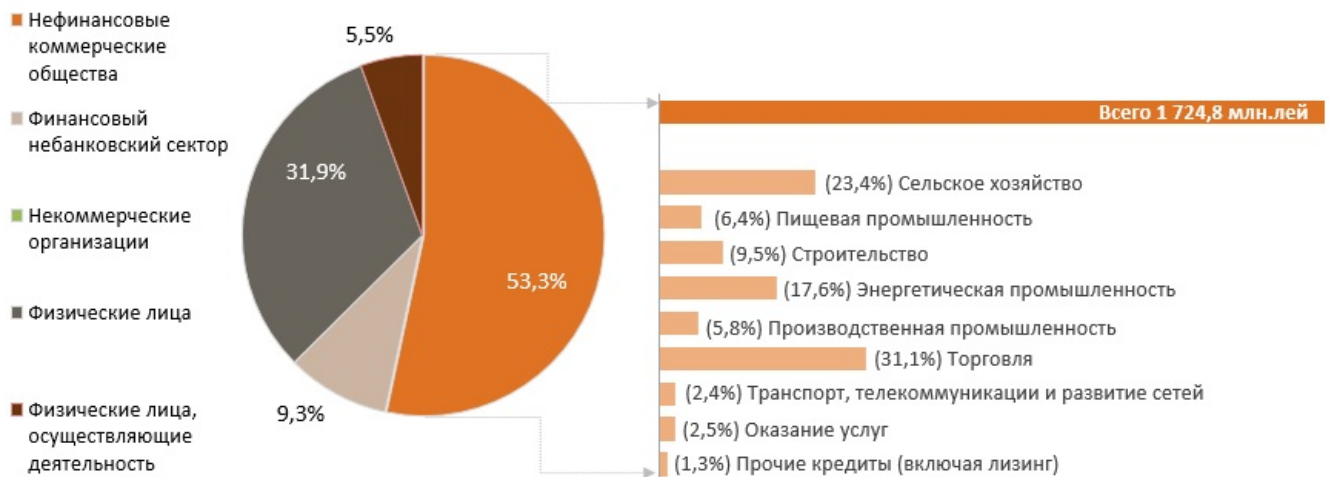


Источник: Отчет НБМ о средневзвешенных процентных ставках по вновь выданным кредитам и вновь привлеченным депозитам по банковской системе за март 2022 г.

Кредиты, выданные в национальной валюте (Диаграмма 3), представлены, в основном, кредитами, выданными нефинансовым коммерческим обществам (53,3%) и кредитами, выданными физическим лицам (31,9%). Среди кредитов, выданных нефинансовым коммерческим обществам, преобладают кредиты, выданные торговле (31,3%).

Диаграмма 3

**Структура кредитов, выданных в национальной валюте по секторам, %<sup>2</sup>**



Источник: Отчет НБМ о средневзвешенных процентных ставках по вновь выданным кредитам и вновь привлеченным депозитам по банковской системе за март 2022 г.

Кредиты в иностранной валюте были затребованы, в основном, нефинансовыми коммерческими обществами (90,1%), где на торговлю пришлась наибольшая доля (62,6%).

Средневзвешенная номинальная процентная ставка по вновь выданным кредитам в национальной валюте составила 9,64%, в иностранной валюте – 3,96%, а по кредитам, привязанным к курсу иностранной валюты – 4,09%.

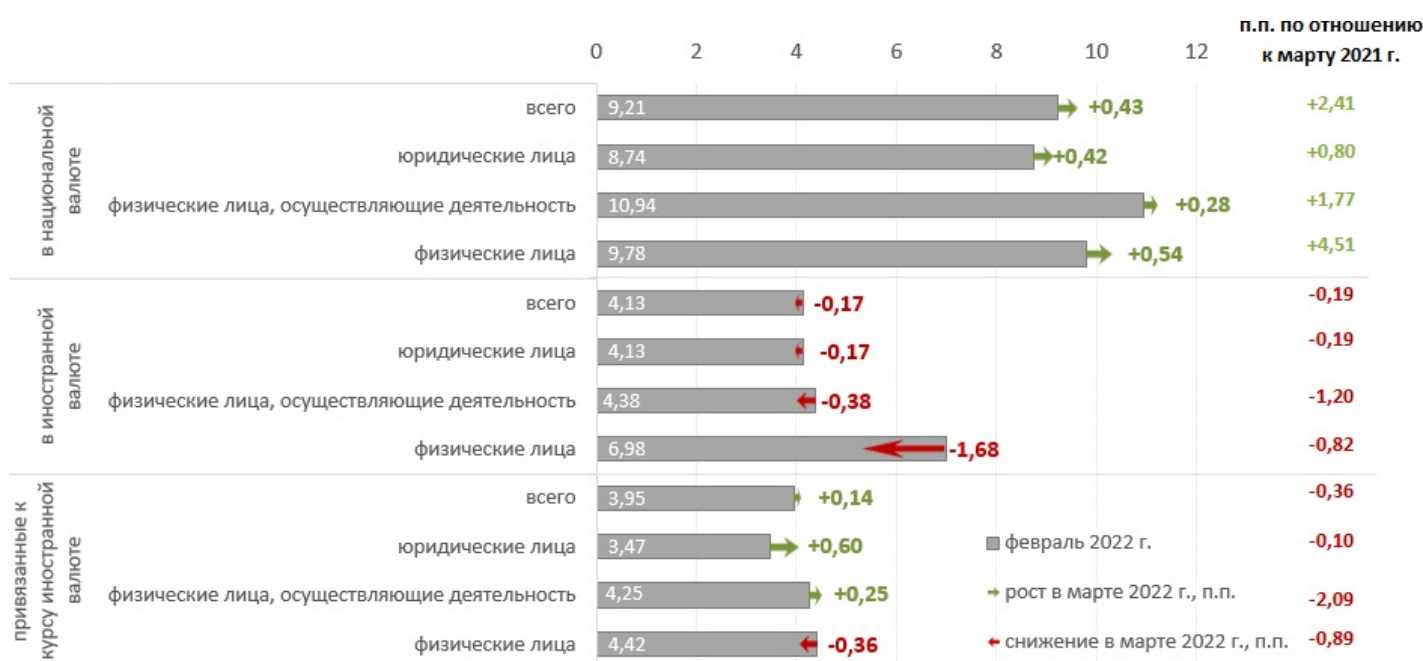
По сравнению с предыдущим месяцем средняя процентная ставка изменилась следующим образом (Диаграмма 4):

- по кредитам в национальной валюте увеличилась на 0,43 процентных пункта (п. п.). Юридическим лицам были выданы кредиты по средней процентной ставке 9,16%, физическим лицам, осуществляющим деятельность<sup>4</sup> – по средней процентной ставке 11,22%, а физическим лицам – по средней процентной ставке 10,32%;
- по кредитам, выданным в иностранной валюте, уменьшилась на 0,17 п. п. Юридическим лицам были выданы кредиты по средней процентной ставке 3,96%, физические лица, осуществляющие деятельность – по средней процентной ставке 4,00%, а физическим лицам – по средней процентной ставке 5,30%;
- по кредитам, привязанным к курсу иностранной валюты, увеличилась на 0,14 п. п. Юридическим лицам были выданы кредиты по средней процентной ставке 4,07%, физическим лицам, осуществляющим деятельность – по средней процентной ставке 4,50% и физическим лицам – по ставке 4,06 %.

По сравнению с аналогичным периодом прошлого года средневзвешенная номинальная процентная ставка по кредитам, выданным в национальной валюте, увеличилась на 2,41 п. п., по кредитам, в иностранной валюте уменьшилась на 0,19 п. п., а привязанным к курсу иностранной валюты уменьшилась на 0,36 п. п.

Диаграмма 4

**Средневзвешенная номинальная процентная ставка по вновь выданным кредитам, %**

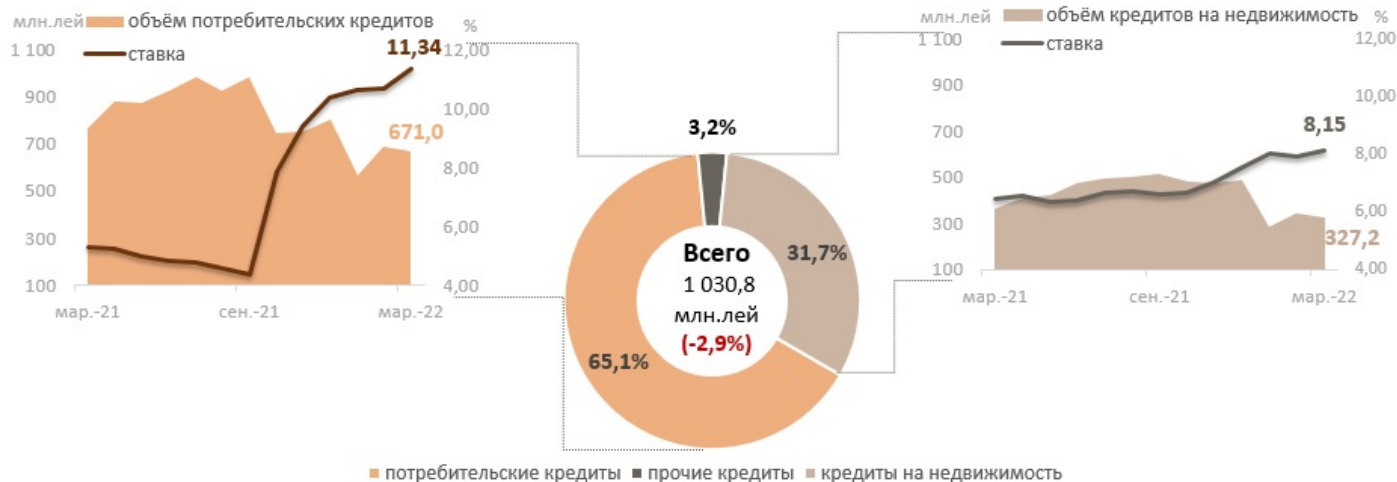


Источник: Отчет НБМ о средневзвешенных процентных ставках по вновь выданным кредитам и вновь привлеченным депозитам по банковской системе за март 2022 г.

Объем кредитов в национальной валюте, выданных физическим лицам, в марте 2022 г., снизился по сравнению с предыдущим месяцем на 2,9% и составил 1 030,8 млн. леев (диаграмма 5). Средняя ставка по данным кредитам увеличилась на 0,54 п. п.

Диаграмма 5

**Кредиты, выданные физическим лицам в национальной валюте<sup>2</sup>**



Источник: Отчет НБМ о средневзвешенных процентных ставках по вновь выданным кредитам и вновь привлеченным депозитам по банковской системе за март 2022 г.

С точки зрения цели выданных кредитов наибольшую долю (65,1%) составили потребительские кредиты, которые были выданы по средней процентной ставке 11,34% (+0,67 п. п. по сравнению с предыдущим месяцем и +6,06 п. п. по отношению к марту 2021 г.).

Средняя процентная ставка по кредитам на недвижимость увеличилась на 0,24 п. п. по сравнению с предыдущим месяцем и на 1,72 п. п. по отношению к марту 2021 г.

Следует отметить, что 97,2% из общего объема кредитов на недвижимость, были выданы в национальной валюте. Потребительские кредиты также были выданы, в основном, в национальной валюте (99,8% от общего объема потребительских кредитов).

Кредиты в национальной валюте со сроком погашения от 2 до 5 лет, являющиеся наиболее востребованными в отчетном месяце, были выданы по средней процентной ставке 10,17% (юридическим лицам – по ставке 9,36%, физическим лицам, осуществляющим деятельность - 11,52%, а физическим лицам – 11,44%) (Диаграмма 6).

Диаграмма 6

**Средние процентные ставки по вновь выданным кредитам, по срокам погашения, %**



Источник: Отчет НБМ о средневзвешенных процентных ставках по вновь выданным кредитам и вновь привлеченным депозитам по банковской системе за март 2022 г.

Самая высокая средняя ставка по кредитам, выданным в национальной валюте, была зафиксирована по кредитам со сроком погашения от 2 до 5 лет составив 10,17%.

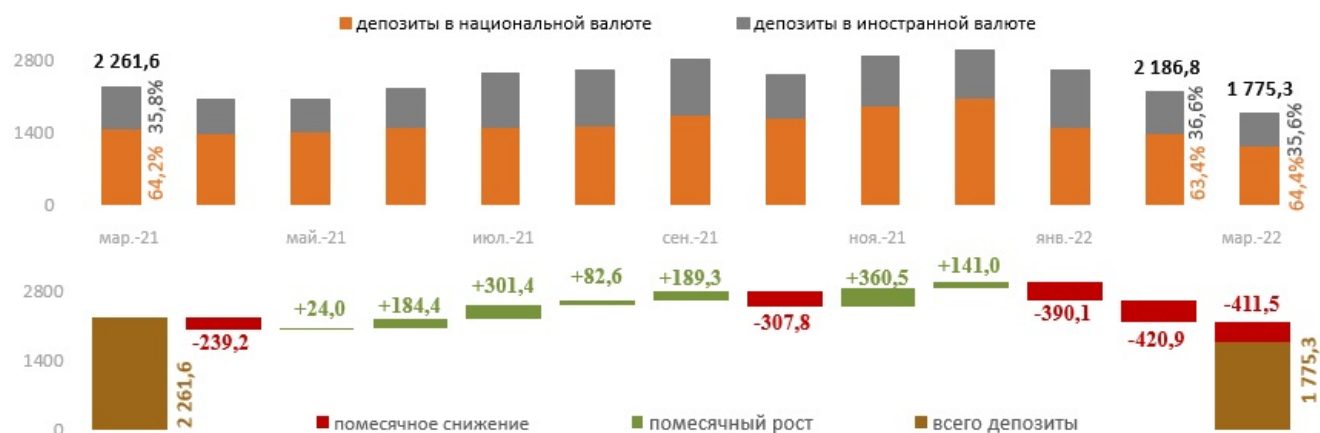
Кредиты, выданные в иностранной валюте, со сроком от 2 до 5 лет (наибольший объем в отчетном месяце) были выданы по средней процентной ставке - 4,15% (юридическим лицам были выданы кредиты по средней процентной ставке 4,15, а физическим лицам - по ставке 6,38% (Диаграмма 6)).

## Рынок депозитов

В марте 2022 г. вновь привлеченные депозиты составили 1 775,3 млн. леев<sup>2</sup>, уменьшившись на 21,5% по сравнению с мартом 2021 г. (Диаграмма 7).

Диаграмма 7

Динамика вновь привлеченных срочных депозитов (верхний график) и их изменение по отношению к предыдущему месяцу (нижний график), млн. леев



Источник: Отчет НБМ о средневзвешенных процентных ставках по вновь выданным кредитам и вновь привлеченным депозитам по банковской системе за март 2022 г.

Объем вновь привлеченных депозитов составил:

- в национальной валюте – 1 142,9 млн. леев (-17,6% по сравнению с предыдущим месяцем и -21,2% по отношению к марту 2021 г.);
- в иностранной валюте, пересчитанный в леи – 632,5 млн. леев (-20,9% по сравнению с предыдущим месяцем и -22,0% по отношению к марту 2021 г.).

Доля депозитов, привлеченных в национальной валюте, составила 64,4%, а в иностранной валюте – 35,6%.

Вновь привлеченные депозиты были представлены, в основном, депозитами физических лиц (Диаграмма 8), на долю которых приходится 60,5%<sup>2</sup> (38,4% составили депозиты, привлеченные в национальной валюте и 22,1% - в иностранной валюте).

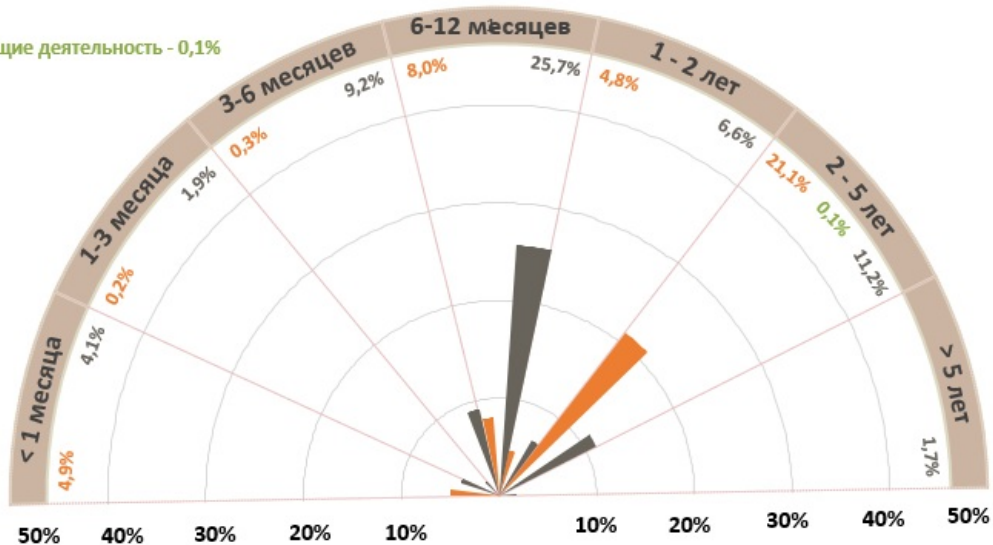
Диаграмма 8

Структура вновь привлеченных депозитов по срокам погашения, %<sup>2</sup>

■ юридические лица - 39,4%

■ физические лица, осуществляющие деятельность - 0,1%

■ физические лица - 60,5%



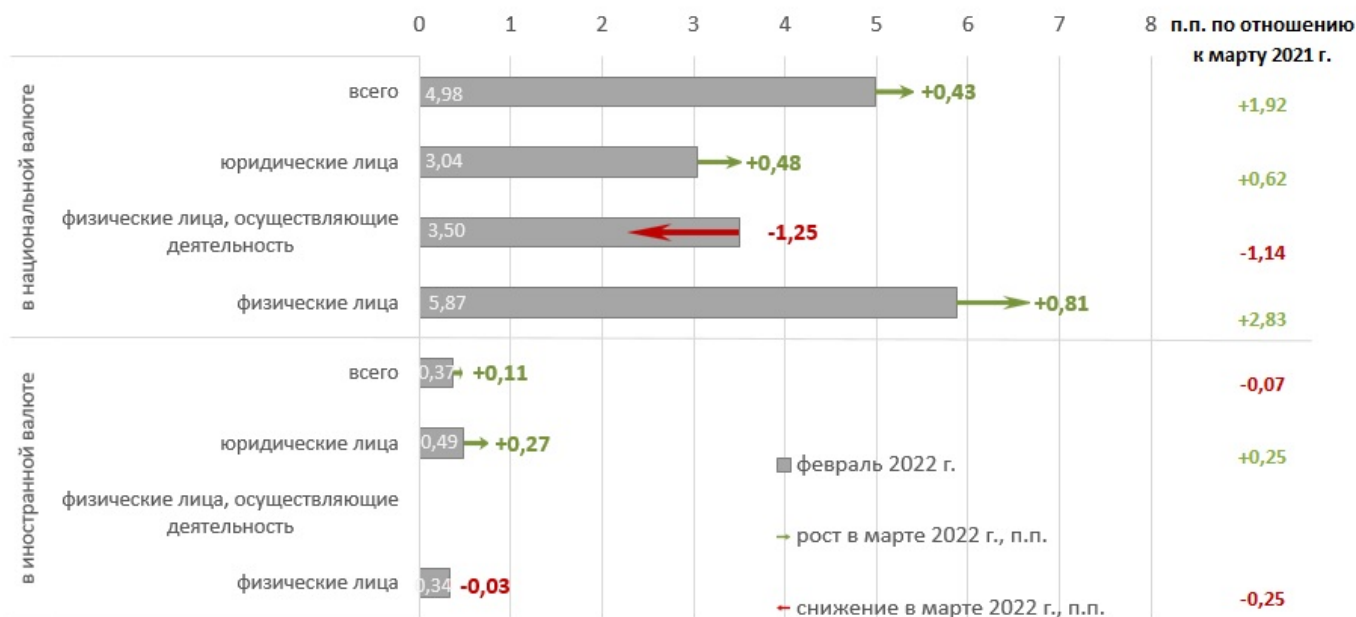
Источник: Отчет НБМ о средневзвешенных процентных ставках по вновь выданным кредитам и вновь привлеченным депозитам по банковской системе за март 2022 г.

С точки зрения сроков размещения, наибольшая доля принадлежит депозитам сроком от 6 до 12 месяцев, что составляет 33,8% от общего объема привлеченных на срок депозитов, депозиты физических лиц, привлеченных на этот срок, составили 25,7% от общего объема привлеченных депозитов.

**Средняя процентная ставка по вновь привлеченным срочным депозитам в национальной валюте составила - 5,41%, а в иностранной валюте – 0,48%.**

Диаграмма 9

**Средневзвешенные процентные ставки по вновь привлеченным депозитам, %**



Источник: Отчет НБМ о средневзвешенных процентных ставках по вновь выданным кредитам и вновь привлеченным депозитам по банковской системе за март 2022 г.

По сравнению с предыдущим месяцем средняя процентная ставка изменилась следующим образом:

- по депозитам, привлечённым в национальной валюте, увеличилась на 0,43 п. п. Юридические лица разместили депозиты по средней процентной ставке 3,52%, физические лица, осуществляющие деятельность по средней процентной ставке 2,25%, а физические лица – по средней процентной ставке 6,68%;
- по депозитам, привлечённым в иностранной валюте увеличилась на 0,11 п. п. Юридические лица разместили депозиты по средней процентной ставке 0,76%, а физические лица – по средней процентной ставке 0,31%. Физические лица, осуществляющие деятельность, не размещали депозиты в иностранной валюте.

По сравнению с мартом 2021 года средняя ставка по депозитам, привлеченным в национальной валюте, увеличилась на 1,92 п. п., а ставка по депозитам в иностранной валюте снизилась на 0,07 п.п. (Диаграмма 9).

Диаграмма 10

**Средние процентные ставки по вновь привлеченным депозитам, по срокам размещения, %**



Источник: Отчет НБМ о средневзвешенных процентных ставках по вновь выданным кредитам и вновь привлеченным депозитам по банковской системе за март 2022 г.

Депозиты в национальной валюте сроком от 6 до 12 месяцев, занимающие наибольшую долю (35,9% от всех депозитов в национальной валюте), были привлечены по средней процентной ставке 6,81% (депозиты юридических лиц со средней ставкой 3,62%, а депозиты физических лиц - по ставке 7,35% (Диаграмма 10)).

В случае депозитов в иностранной валюте большую часть (37,8%) составляют депозиты со сроком от 2 до 5 лет, которые были размещены по средней ставке 0,68% (юридические лица разместили депозиты по ставке 0,96%, физические лица - по ставке 0,39%).

Самая высокая средняя ставка по депозитам в национальной валюте была зафиксирована:

- по депозитам юридических лиц сроком от 2 до 5 лет (4,19%);
- по депозитам физических лиц, осуществляющих деятельность, сроком от 2 до 5 лет (2,25%);
- по депозитам физических лиц со сроком от 1 до 2 лет (7,58%).

Самая высокая средняя процентная ставка по депозитам, привлеченным в иностранной валюте, была зарегистрирована:

- по депозитам юридических лиц сроком от 2 до 5 лет (0,96%);
- по депозитам физических лиц сроком от 6 до 12 месяцев (0,47%).

Банковская маржа процентной ставки по операциям в национальной валюте составила 4,23 п. п., а в иностранной валюте – 3,48 п. п.

Диаграмма 11

Маржа процентной ставки, п. п.



Источник: Отчет НБМ о средневзвешенных процентных ставках по вновь выданным кредитам и вновь привлеченным депозитам по банковской системе за март 2022 г.

Маржа процентной ставки по операциям в национальной валюте осталась на уровне предыдущего месяца, но увеличилась на 0,49 п. п. по сравнению с мартом 2021 (Диаграмма 11).

Маржа процентной ставки по операциям в валюте снизилась на 0,29 п. п. по сравнению с предыдущим месяцем и на 0,13 п. п. по сравнению с мартом 2021.

1. Информация, представленная в публикации отражена согласно Инструкции о порядке составления и представления отчетов о процентных ставках, применяемых банками Республики Молдова, утвержденной ПИК НБМ № 331 от 01.12.2016, Официальный монитор Республики Молдова № 441-451 от 16.12.2016 с последующими изменениями и дополнениями.

2. Агрегированные данные могут не соответствовать в точности сумме их компонентов из-за математического округления.

3. Кредиты, привязанные к валютному курсу согласно Регламенту, об открытой валютной позиции банка, утвержденной ПИК НБМ № 126 от 28.11.1997 Официальный монитор Республики Молдова № 112-114/198 от 14.10.1999 с последующими изменениями и дополнениями, представляют собой активы, остатки которых в соответствии с условиями соответствующих договоров, заключенных банком, меняются в зависимости от эволюции курса молдавского лея по отношению к иностранной валюте, к которой сделана привязка.

4. Физические лица, осуществляющие деятельность, согласно Инструкции о порядке составления и предоставления банками отчета по денежной статистике, утвержденной ПАС НБМ № 255 от 17.11.2011, Официальный монитор Республики Молдова № 206-215 от 02.12.2011с последующими изменениями и дополнениями, осуществляют деятельность в рамках ассоциаций физических лиц, не имеющие статуса юридического лица, но являющиеся производителями товаров и услуг на рынке, а именно: индивидуальные предприятия, фермерские хозяйства, нотариусы, адвокаты, судебные исполнители и т.д.

See also

Tags

[депозиты](#) <sup>[1]</sup>

[кредиты](#) <sup>[2]</sup>

[средняя процентная ставка](#) <sup>[3]</sup>

[рынок кредитов](#) <sup>[4]</sup>

[рынок депозитов](#) <sup>[5]</sup>

[рынок кредитов и депозитов](#) <sup>[6]</sup>

---

**Source URL:**

<http://bnm.md/en/node/63861>

**Related links:**

[1] [http://bnm.md/en/search?hashtags\[0\]=депозиты](http://bnm.md/en/search?hashtags[0]=депозиты) [2] [http://bnm.md/en/search?hashtags\[0\]=кредиты](http://bnm.md/en/search?hashtags[0]=кредиты) [3] [http://bnm.md/en/search?hashtags\[0\]=средняя процентная ставка](http://bnm.md/en/search?hashtags[0]=средняя процентная ставка) [4] [http://bnm.md/en/search?hashtags\[0\]=рынок кредитов](http://bnm.md/en/search?hashtags[0]=рынок кредитов) [5] [http://bnm.md/en/search?hashtags\[0\]=рынок депозитов](http://bnm.md/en/search?hashtags[0]=рынок депозитов) [6] [http://bnm.md/en/search?hashtags\[0\]=рынок кредитов и депозитов](http://bnm.md/en/search?hashtags[0]=рынок кредитов и депозитов)