

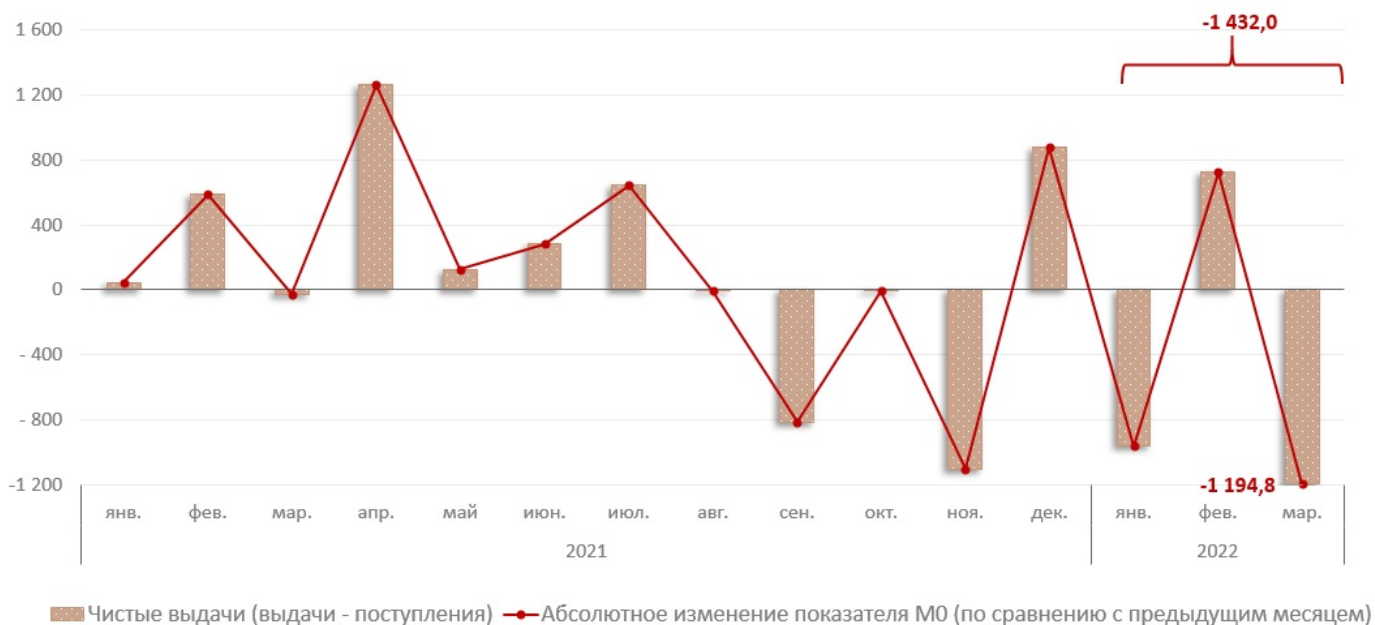
20.04.2022

Анализ объема кассовых операций в национальной валюте за январь - март 2022 года

В марте 2022 г., деньги в обращении (M0)¹ составили 30 266,6 млн. леев, снизившись на 1 432,0 млн. леев (4,5%) по сравнению с декабрем 2021 г. (диаграмма № 1) в результате превышения за январь - март 2022 г. объема совокупных поступлений над объемом совокупных выдач наличных денег в банковскую систему² на 1 432,0 млн. леев.

Диаграмма № 1.

Взаимосвязь показателя M0 с объемом кассовых операций, млн. леев



В январе - марте 2022 г., объем денежных поступлений увеличился на 26,1% по сравнению с аналогичным периодом прошлого года и составил 39 816,9 млн. леев. Увеличение объема поступлений наличных денежных средств обусловлено, в основном, увеличением на 13,2% поступлений от реализации потребительских товаров (независимо от каналов их реализации), которые имеют наибольшую долю (49,6%) в совокупном объеме поступлений (Диаграмма № 2). В то же время поступления от продажи иностранной валюты физическим лицам увеличились в 4,0 раза, составив 3 922,6 млн. леев (эквивалент 216,8 млн. долларов США³).

Следует отметить, что данная эволюция была подкреплена увеличением практически всех источников денежных поступлений.

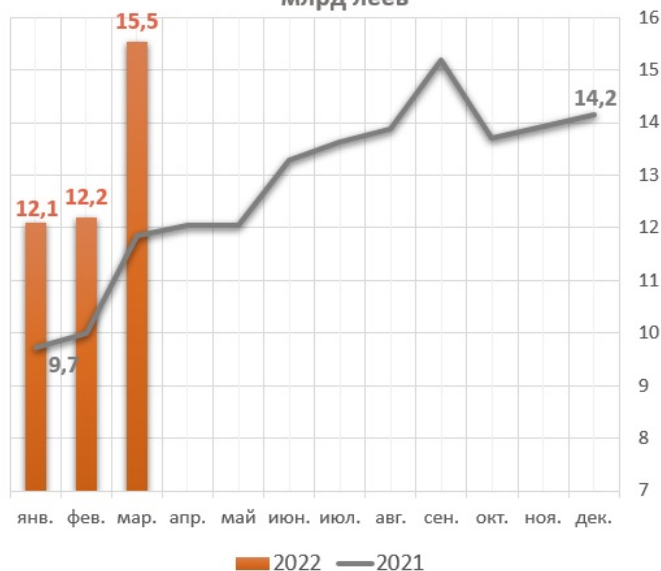
Диаграмма № 2.

Основные источники поступлений денежных средств в кассы лицензированных банков и их помесечная динамика

Основные источники денежных поступлений, совокупно январь-март, млрд. леев



Помесячная динамика денежных поступлений, млрд. леев



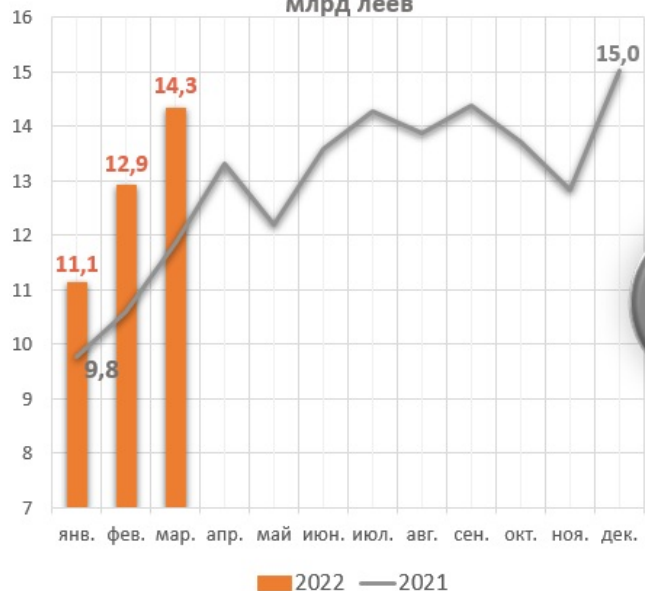
В то же время, в марте 2022 г., объем денежных поступлений составил 15 528,1 млн. леев (+27,4% по сравнению с февралем 2022 г. и +30,9% по сравнению с мартем 2021 г.)

Объем выдач наличных денежных средств из касс лицензированных банков в январе - марте 2022 г. увеличился на 19,2% по сравнению с аналогичным периодом прошлого года и составил 38 384,9 млн. леев (Диаграмма № 3).

Диаграмма № 3.

Целевое назначение выдач наличных денежных средств из касс лицензированных банков и их ежемесячная динамика⁴

Помесячная динамика выдач денежных средств, млрд. леев



Назначение выданных денежных средств, январь-март 2022 г., млрд. леев



Данное изменение обусловлено, в основном, увеличением выдач со счетов физических лиц⁵ на 2 968,2 млн. леев (40,5%), которые составили 10 298,0 млн. леев. Их доля увеличилась на 4,1 процентных пункта и составила 26,8% в общем объеме выдач наличных денежных средств.

В то же время выдачи на покупку иностранной валюты у физических лиц снизились на 7,4%, составив 8 404,1 млн. леев (эквивалент 464,5 млн. долларов США⁶), что составляет 21,9% от общего объема совокупных выдач.

Следует отметить, что существенная доля в 22,5% от общего объема всех выдач пришлось на выдачи денежных

средств из банкоматов, которые увеличились в январе - марте 2022 года на 39,7% по сравнению с аналогичным периодом прошлого года.

В марте 2022 г. объем выдач составил 14 333,3 млн. леев, превысив объем поступлений на 1194,7 млн. леев. По сравнению с февралем 2022 г. совокупные выдачи денежных средств увеличились на 1 418,3 млн. леев или на 11,0%.

— [Объем кассовых операций и компоненты поступлений и выдач по банковской системе Республики Молдова за январь - март 2022 г.xls](#)

[1]

— [Инструкция о порядке составления банками Отчета об объеме кассовых операций](#) [2]

-
1. Деньги в обращении (M0) представляют собой денежную наличность, введенную в обращение НБМ, за исключением денежной наличности в кассах банков и кассе НБМ;
 2. В объём поступлений и выдач включены операции с памятными монетами;
 3. Пересчитано по официальному среднему обменному курсу;
 4. Агрегированные данные могут не соответствовать в точности сумме их компонентов из-за математического округления;
 5. Включены текущие, депозитные и карточные счета;
 6. Пересчитано по официальному среднему обменному курсу.

See also

Tags

[объем кассовых операций в национальной валюте](#) [3]

[Анализ объема кассовых операций в национальной валюте](#) [4]

[объем совокупных выдач над наличных денег](#) [5]

[объем совокупных поступлений наличных денег](#) [6]

Source URL:

<http://bnm.md/en/node/63871>

Related links:

[1] http://bnm.md/files/anexa_03_ru.xls [2] <http://bnm.md/ru/content/instrukciya-o-poryadke-sostavleniya-bankami-otcheta-o-kassovyh-ovorotah-utverzhdennaya-pas> [3] [http://bnm.md/en/search?hashtags\[0\]=объем кассовых операций в национальной валюте](http://bnm.md/en/search?hashtags[0]=объем кассовых операций в национальной валюте) [4] [http://bnm.md/en/search?hashtags\[0\]=Анализ объема кассовых операций в национальной валюте](http://bnm.md/en/search?hashtags[0]=Анализ объема кассовых операций в национальной валюте) [5] [http://bnm.md/en/search?hashtags\[0\]=объем совокупных выдач над наличных денег](http://bnm.md/en/search?hashtags[0]=объем совокупных выдач над наличных денег) [6] [http://bnm.md/en/search?hashtags\[0\]=объем совокупных поступлений наличных денег](http://bnm.md/en/search?hashtags[0]=объем совокупных поступлений наличных денег)