

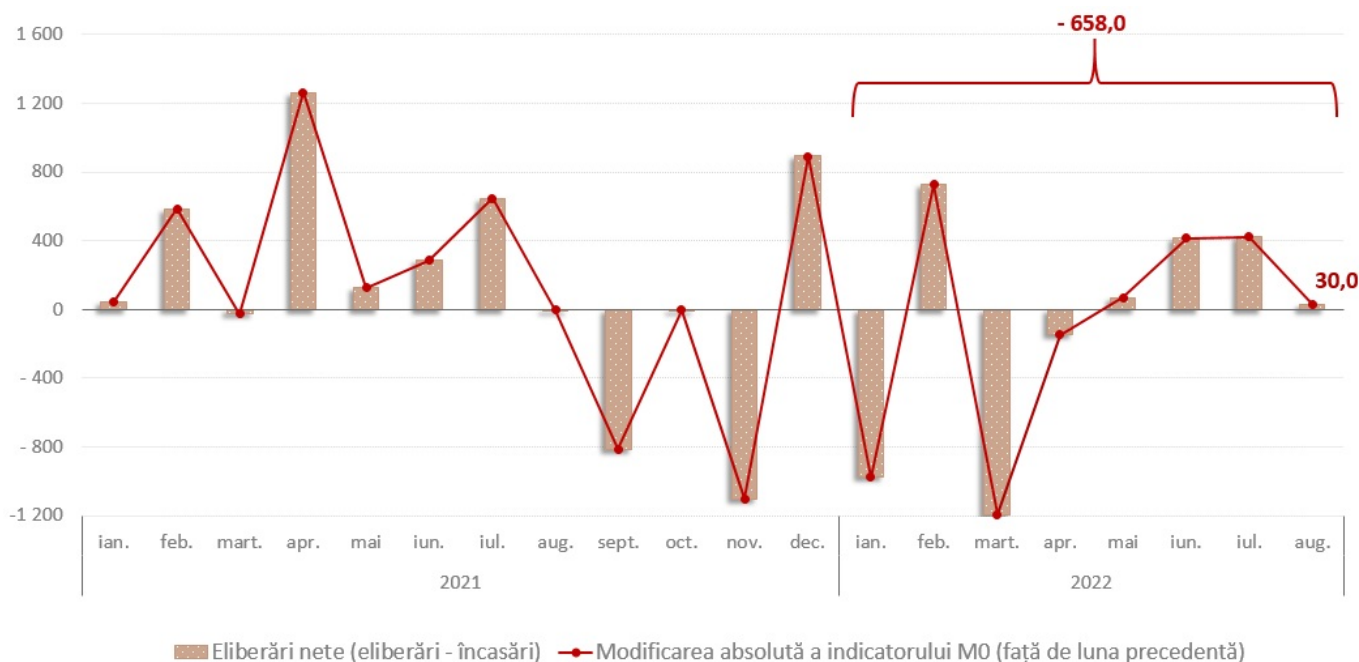
20.09.2022

Analiza volumului operațiunilor de casă în moneda națională pentru ianuarie - august 2022

În august 2022, banii în circulație (M0)¹ au constituit 31 053,5 mil. lei, micșorându-se cu 658,0 mil. lei (2,1 la sută) comparativ cu decembrie 2021 (diagrama nr.1) ca rezultat al depășirii în perioada ianuarie - august 2022 a volumului încasărilor cumulative asupra volumului eliberărilor cumulative pe sistemul bancar² cu 657,9 mil. lei.

Diagrama nr. 1.

Corelația evoluției indicatorului M0 cu volumul operațiunilor de casă, mil. lei



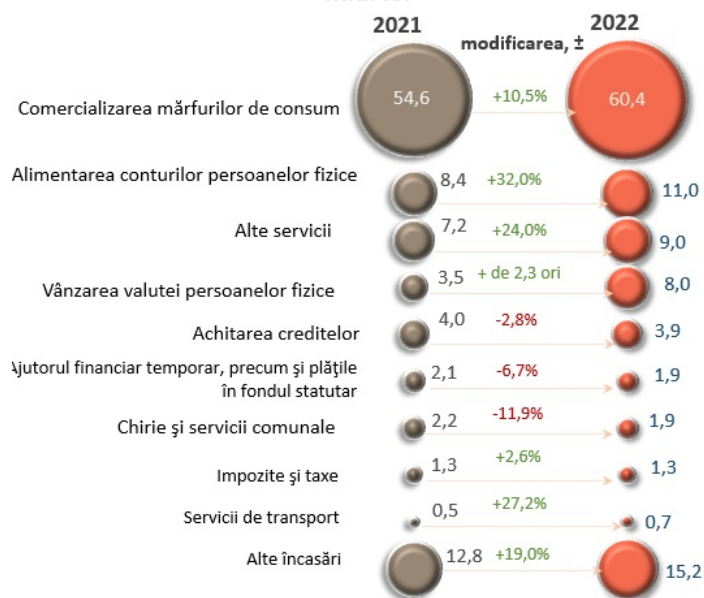
În perioada ianuarie - august 2022, volumul încasărilor banilor în numerar s-a majorat cu 17,4 la sută față de perioada similară a anului precedent și a constituit 113 290,9 mil. lei. Creșterea volumului încasărilor de mijloace bănești a fost determinată, preponderent, de majorarea cu 10,5 la sută a încasărilor din comercializarea mărfurilor de consum (indiferent de canalul de desfacere), care dețin cea mai mare pondere (de 53,3 la sută) din volumul total al încasărilor (Diagrama nr. 2). Totodată, încasările de la vânzarea valutei persoanelor fizice s-au majorat de 2,3 ori, constituind 7 989,7 mil. lei (echivalentul a 427,9 mil. USD³).

Evoluția respectivă a fost susținută de majoritatea surselor cu o pondere majoră a încasărilor de numerar.

Diagrama nr. 2.

Principalele surse de încasări ale banilor în numerar în casele băncilor licențiate și dinamica lunară a acestora

Principalele surse de încasări, cumulativ ianuarie-august, mld. lei



Dinamica lunară a încasărilor banilor în numerar, mld. lei



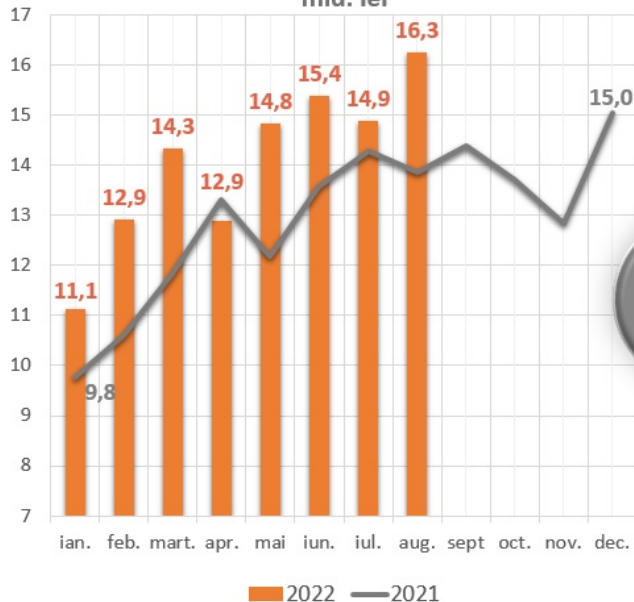
Totodată, în luna august 2022, volumul încasărilor a constituit 16 228,3 mil. lei (+12,2 la sută față de luna iulie 2022 și +17,0 la sută față de luna august 2021).

Volumul eliberărilor banilor în numerar din casele băncilor licențiate în perioada ianuarie - august 2022 s-a majorat cu 13,3 la sută comparativ cu perioadă similară a anului precedent și a constituit 112 633,0 mil. lei (Diagrama nr.3).

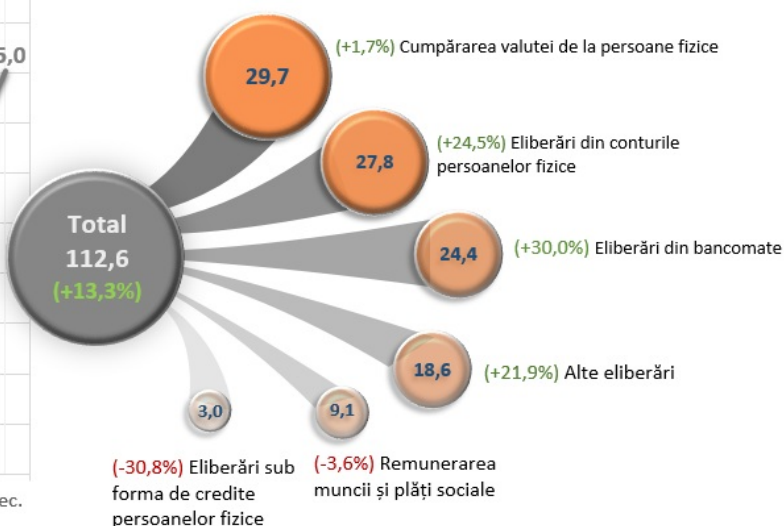
Diagrama nr. 3.

Scopurile principale ale eliberărilor banilor în numerar din casele băncilor licențiate și dinamica lunară a acestora⁴

Dinamica lunară a eliberărilor banilor în numerar, mld. lei



Scopurile eliberărilor, cumulativ ianuarie-august 2022, mld. lei



Creșterea respectivă a fost determinată, preponderent, de cumpărarea valutei de la persoane fizice care s-a majorat cu 1,7 la sută, constituind 29 744,4 mil. lei (echivalentul a 1 593,1 mil. USD⁵), ceea ce reprezintă 26,4 la sută din volumul total al eliberărilor de numerar.

Totodată, volumului eliberărilor din conturile persoanelor fizice⁶ s-au majorat cu 5 468,1 mil. lei (24,5 la sută), care a însumat 27 819,7 mil. lei. Ponderea acestora a crescut cu 2,2 p.p. și a constituit 24,7 la sută din volumul total al eliberărilor de numerar.

De menționat că, impactul cel mai semnificativ asupra eliberărilor banilor în numerar l-au avut eliberările din bancomate cu o pondere semnificativă de 21,6 la sută din volumul total al eliberărilor, care s-au majorat în perioada ianuarie - august

2022 cu 5 626,9 mil. lei (30,0 la sută) comparativ cu perioada similară a anului precedent.

În luna august 2022, volumul eliberărilor a constituit 16 258,3 mil. lei, fiind superior volumului încasărilor cu 30,0 mil. lei. Comparativ cu luna iulie 2022, eliberările de numerar s-au majorat cu 1 378,1 mil. lei sau cu 9,3 la sută.

— [Volumul operațiunilor de casă și componentele încasărilor și eliberărilor în sistemul bancar din Republica Moldova pentru ianuarie-august 2022.xls](#)

[1]

— [Instrucțiunea cu privire la modul de întocmire de către bănci a Raportului privind volumul operațiunilor de casă](#) [2]

1. Bani în circulație (M0) reprezintă banii în numerar puși în circulație de către BNM, cu excepția numerarului în casele băncilor și în casa BNM

2. În volumul încasărilor și eliberărilor sunt incluse tranzacțiile cu monedele comemorative;

3. Recalculate cu utilizarea ratei oficiale medii de schimb calculate pentru perioada respectivă;

4. Datele agregate pot să nu corespundă exact sumei componentelor din cauza rotunjirilor matematice;

5. Recalculate cu utilizarea ratei oficiale medii de schimb calculate pentru perioada respectivă;

6. Se includ conturile curente, de depozit și conturile de card.

See also

Tags

[volumul operațiunilor de casă](#) [3]

[evoluția volumului operațiunilor de casă](#) [4]

[operatiunile de casa](#) [5]

[evolutia volumului operatiunilor de casa](#) [6]

[volumul eliberărilor](#) [7]

[volumul încasărilor](#) [8]

[încasările de numerar](#) [9]

[volumul eliberările de numerar](#) [10]

Source URL:

<http://bnm.md/en/node/64283>

Related links:

[1] http://bnm.md/files/anexa_08_1111.xls [2] <https://www.bnm.md/ro/content/instructiunea-cu-privire-la-modul-de-intocmire-de-catre-banci-raportului-privind-volumul> [3] [http://bnm.md/en/search?hashtags\[0\]=volumul operațiunilor de casă](http://bnm.md/en/search?hashtags[0]=volumul%20opera%C7%A2iunilor%20de%20cas%C4%83) [4] [http://bnm.md/en/search?hashtags\[0\]=evoluția volumului operațiunilor de casă](http://bnm.md/en/search?hashtags[0]=evolu%C7%A2ia%20volumului%20opera%C7%A2iunilor%20de%20cas%C4%83) [5] [http://bnm.md/en/search?hashtags\[0\]=operatiunile de casa](http://bnm.md/en/search?hashtags[0]=operatiunile%20de%20casa) [6] [http://bnm.md/en/search?hashtags\[0\]=evolutia volumului operatiunilor de casa](http://bnm.md/en/search?hashtags[0]=evolutia%20volumului%20operatiunilor%20de%20casa) [7] [http://bnm.md/en/search?hashtags\[0\]=volumul eliberărilor](http://bnm.md/en/search?hashtags[0]=volumul%20eliber%C4%83rilor) [8] [http://bnm.md/en/search?hashtags\[0\]=volumul încasărilor](http://bnm.md/en/search?hashtags[0]=volumul%20%C4%83ncas%C4%83rilor) [9] [http://bnm.md/en/search?hashtags\[0\]=încasările de numerar](http://bnm.md/en/search?hashtags[0]=%C4%83ncas%C4%83rile%20de%20numerar) [10] [http://bnm.md/en/search?hashtags\[0\]=volumul eliberările de numerar](http://bnm.md/en/search?hashtags[0]=volumul%20eliber%C4%83rile%20de%20numerar)