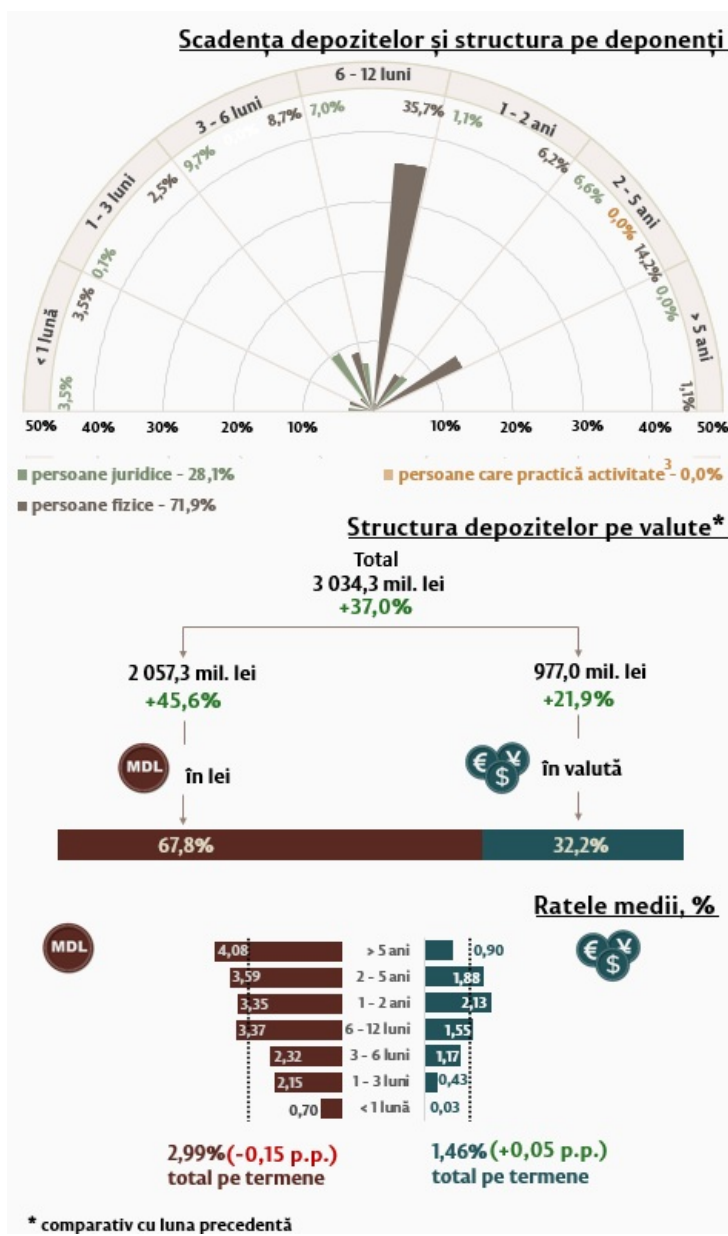


20.08.2024

Evoluția pieței DEPOZITELOR în luna iulie 2024

În luna iulie 2024, depozitele noi¹ atrase la termen (Infografic 1) au constituit 3 034,3 milioane lei, majorându-se cu 37,0 la sută față de luna iunie 2024. Depozitele atrase în moneda națională au înregistrat o pondere majoră de 67,8 la sută și au însumat 2 057,3 milioane lei, în creștere cu 45,6 la sută față de luna precedentă. Depozitele atrase în valută au totalizat 977,0 milioane lei, fiind în creștere cu 21,9 la sută față de luna precedentă.

Infografic 1. **Evoluția depozitelor noi atrase²**



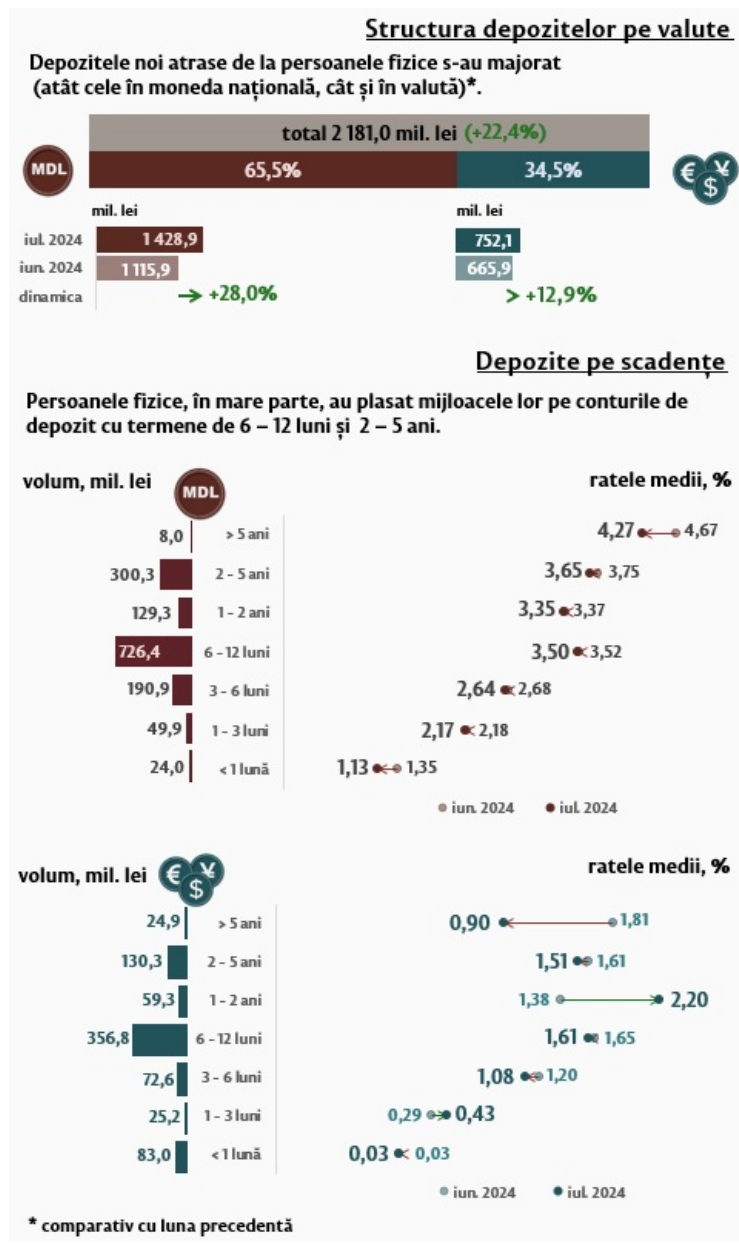
[1]

Rata medie nominală la depozitele noi atrase în moneda națională s-a diminuat cu 0,15 puncte procentuale comparativ cu luna precedentă și a constituit 2,99 la sută. Rata medie nominală la depozitele în valută s-a majorat cu 0,05 puncte procentuale, constituind 1,46 la sută.

Din perspectiva termenelor de plasare, cea mai mare pondere în totalul depozitelor la termen le-a revenit depozitelor cu termene de la 6 până la 12 luni (42,7 la sută) și depozitelor cu termene de la 2 până la 5 ani (20,8 la sută).

Depozitele persoanelor fizice au constituit în luna de referință 2 181,0 milioane lei, în creștere cu 22,4 la sută comparativ cu luna precedentă (Infografic 2). Cele mai solicitate au fost depozitele cu termene de la 6 până la 12 luni, cu o pondere de 49,7 la sută în totalul depozitelor persoanelor fizice.

Infografic 2. Depozitele noi atrase la termen de la persoanele fizice



[2]

Rata medie la depozitele atrase în moneda națională de la persoanele fizice, comparativ cu luna precedentă, s-a menținut la nivelul de 3,32 la sută. În același timp, rata medie la depozitele atrase în valută s-a majorat cu 0,04 puncte procentuale și a constituit 1,35 la sută.

În iulie 2024, comparativ cu luna precedentă, depozitele în moneda națională ale persoanelor juridice (Infografic 3) s-au majorat de 2,1 ori, iar cele în valută cu 65,8 la sută. Depozitele în moneda națională ale persoanelor juridice au constituit 628,3 milioane lei, iar cele în valută – 224,9 milioane lei.

Infografic 3. Depozitele noi atrase la termen de la persoanele juridice


Structura depozitelor pe valute

Depozitele noi atrase de la persoanele juridice în moneda națională și în valută s-au majorat*.



Depozite pe scadențe

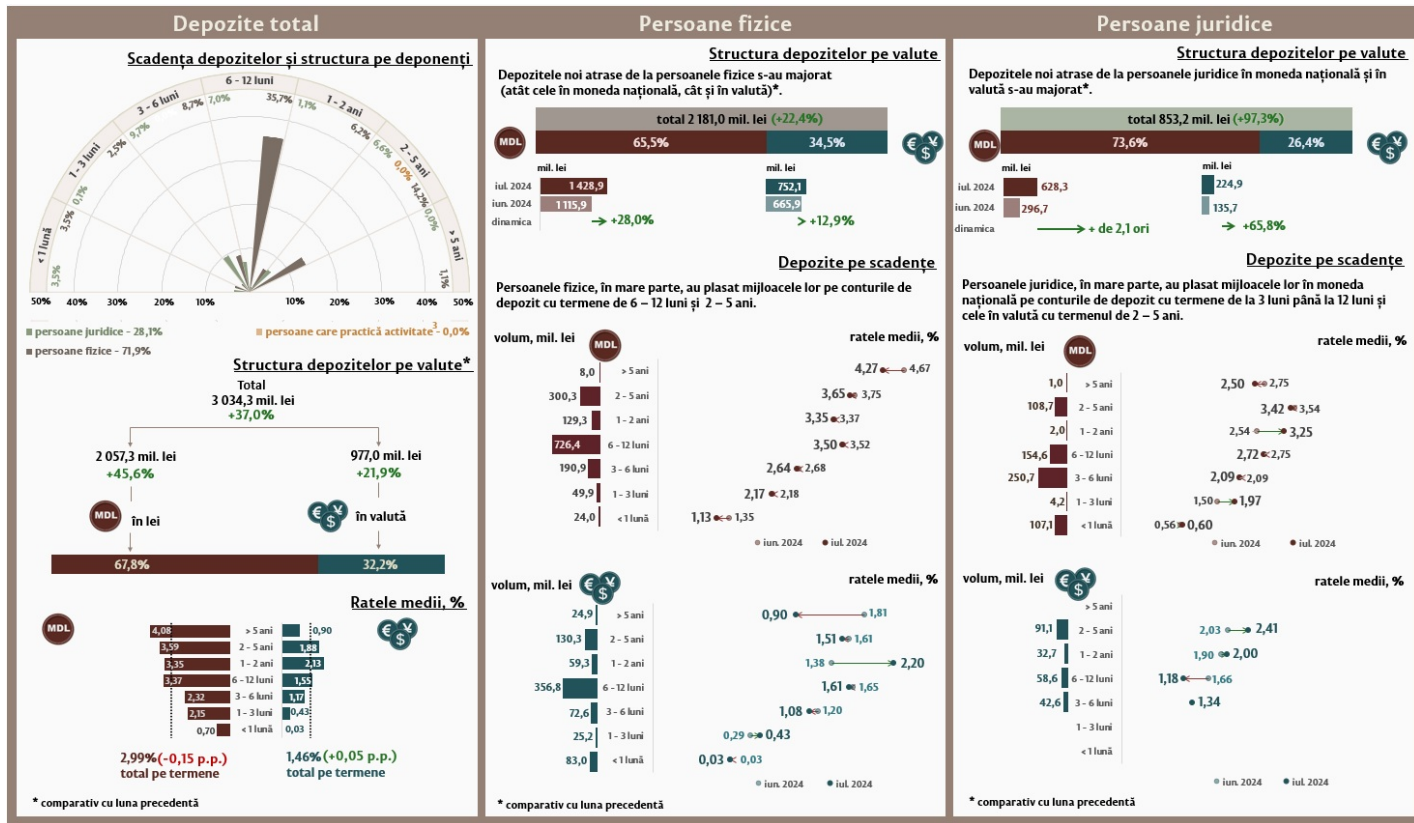
Persoanele juridice, în mare parte, au plasat mijloacele lor în moneda națională pe conturile de depozit cu termene de la 3 luni până la 12 luni și cele în valută cu termenul de 2 – 5 ani.



[3]

Rata medie la depozitele atrase în moneda națională de la persoanele juridice, comparativ cu luna precedentă, s-a diminuat cu 0,24 puncte procentuale, până la nivelul de 2,22 la sută. În același timp, rata medie la depozitele atrase în valută s-a diminuat cu 0,06 puncte procentuale și a constituit 1,83 la sută.

infografic [4]:



[4]

Evoluția pieței CREDITELOR în luna iulie 2024 [5]

Date statistice [6]

Instrucțiune cu privire la modul de întocmire și prezentare a rapoartelor privind ratele dobânzilor aplicate de băncile din Republica Moldova, aprobată prin HCE al BNM nr. 331 din 01.12.2016 [7]

1. Informația este reflectată conform Instrucțiunii cu privire la modul de întocmire și prezentare a rapoartelor privind ratele dobânzilor aplicate de băncile din Republica Moldova, aprobate prin HCE al BNM nr. 331 din 1.12.2016, Monitorul Oficial al Republicii Moldova nr.441-451 din 16.12.2016, cu modificările și completările ulterioare.
2. Datele agregate pot să nu corespundă exact sumei componentelor din cauza rotunjirilor matematice.
3. Persoanele care practică activitate, conform Instrucțiunii cu privire la modul de completare de către băncile licențiate a Raportului privind statistica monetară, aprobate prin HCE al BNM nr. 255 din 17.11.2011, Monitorul Oficial al Republicii Moldova nr.206-215 din 02.12.2011, cu modificările și completările ulterioare, activează în cadrul asociațiilor fără personalitate juridică și sunt producători de bunuri și/sau servicii pentru piață, și anume întreprinderile individuale, gospodăriile țărănești, deținătorii de patentă, notarii, avocații, executorii judiciari etc.

See also

Tags

[depozite](#) [8]

[credite](#) [9]

[rata medie](#) [10]

[piața creditelor](#) ^[11]

[piața depozitelor](#) ^[12]

[depozitele](#) ^[13]

[creditele](#) ^[14]

Source URL:

<http://bnm.md/en/node/67250>

Related links:

[1] http://bnm.md/files/Infografic_1_Evoluția_depozitelor_noi_atrase_1.png [2] http://bnm.md/files/Infografic_2_Depozitele_noi_atrase_la_termen_de_la_persoanele_fizice_1.png [3] http://bnm.md/files/Infografic_3_Depozitele_noi_atrase_la_termen_de_la_persoanele_juridice_2.png [4] http://bnm.md/files/infografic_5.png [5] <http://bnm.md/ro/content/evolutia-pietei-creditelor-luna-iulie-2024> [6] <https://www.bnm.md/bdi/pages/reports/dpmc/DPMC9.xhtml> [7] <https://www.bnm.md/ro/content/instructiune-cu-privire-la-modul-de-intocmire-si-prezentare-rapoartelor-privind-ratele> [8] [http://bnm.md/en/search?hashtags\[0\]=depozite](http://bnm.md/en/search?hashtags[0]=depozite) [9] [http://bnm.md/en/search?hashtags\[0\]=credite](http://bnm.md/en/search?hashtags[0]=credite) [10] [http://bnm.md/en/search?hashtags\[0\]=rata_medie](http://bnm.md/en/search?hashtags[0]=rata_medie) [11] [http://bnm.md/en/search?hashtags\[0\]=piața_creditelor](http://bnm.md/en/search?hashtags[0]=piața_creditelor) [12] [http://bnm.md/en/search?hashtags\[0\]=piața_depozitelor](http://bnm.md/en/search?hashtags[0]=piața_depozitelor) [13] [http://bnm.md/en/search?hashtags\[0\]=depozitele](http://bnm.md/en/search?hashtags[0]=depozitele) [14] [http://bnm.md/en/search?hashtags\[0\]=creditele](http://bnm.md/en/search?hashtags[0]=creditele)