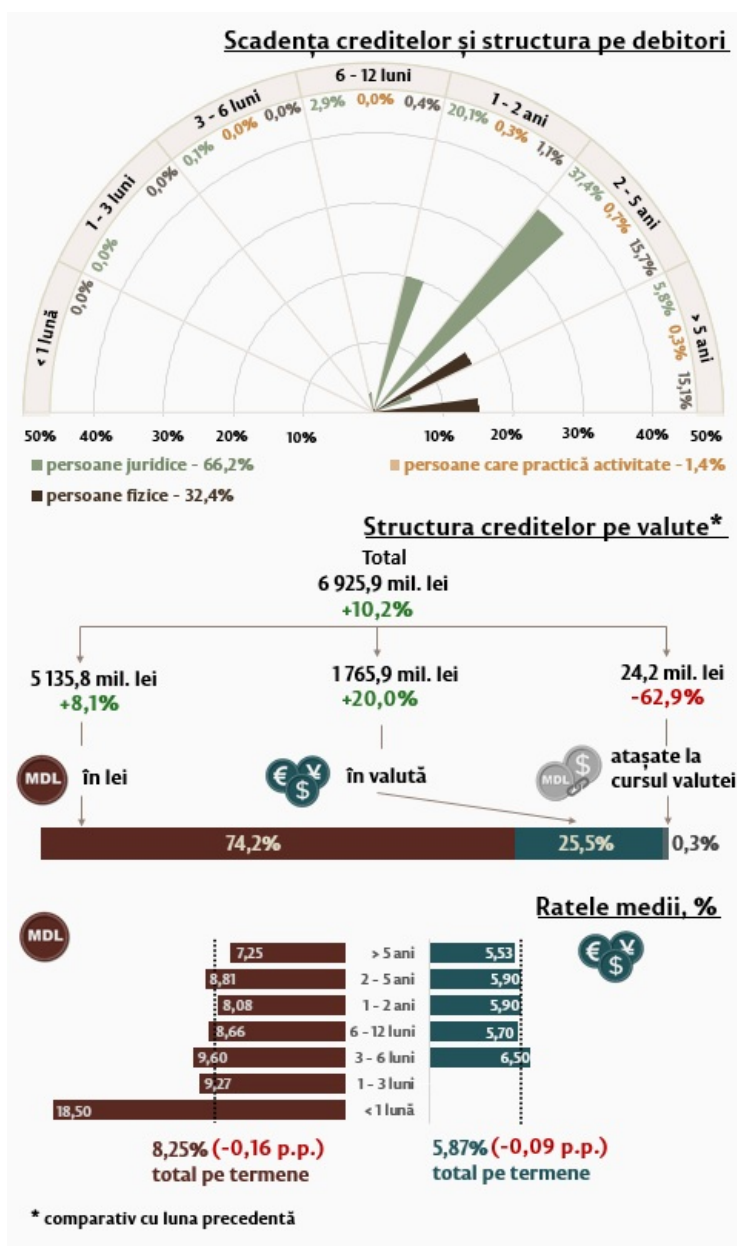


20.11.2024

Evoluția pieței CREDITELOR bancare în luna octombrie 2024

În luna octombrie 2024, creditele noi¹ acordate (Infografic 1) au constituit 6 925,9 milioane lei, în creștere cu 10,2 la sută față de luna septembrie 2024. Partea majoră (74,2 la sută) reprezintă creditele în moneda națională, care au constituit 5 135,8 milioane lei, în creștere cu 8,1 la sută față de luna precedentă.

Infografic 1. Evoluția creditelor noi acordate



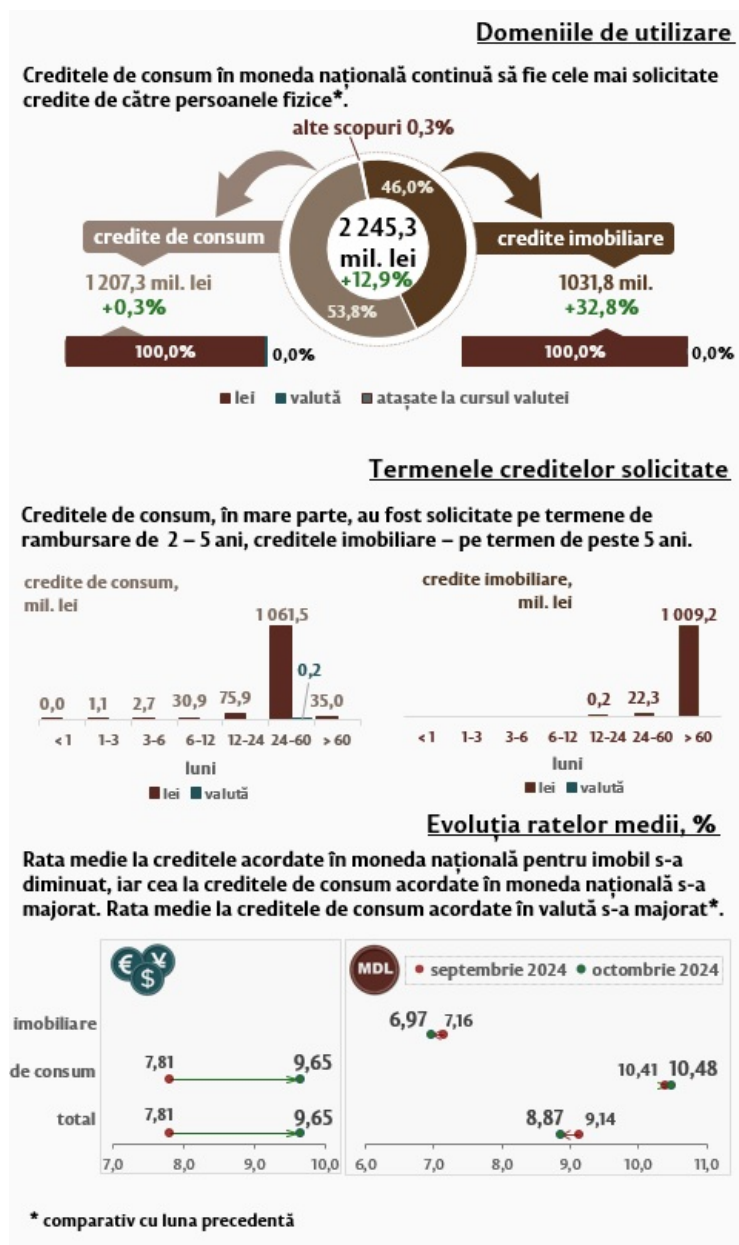
[1]

Din perspectiva termenelor de acordare, cele mai solicitate au fost creditele cu termene de la 2 până la 5 ani, cu o pondere de 53,8 la sută în totalul creditelor acordate. Volumul acestor credite acordate persoanelor juridice a constituit 37,4 la sută din totalul creditelor.

Rata medie nominală la creditele noi acordate în moneda națională s-a diminuat cu 0,16 puncte procentuale (p.p.) comparativ cu luna precedentă și a constituit 8,25 la sută, iar rata medie la cele în valută s-a diminuat cu 0,09 p.p., constituind 5,87 la sută.

Persoanele fizice au contractat în luna octombrie 2024 credite în volum de 2 245,3 milioane lei (Infografic 2), în creștere cu 12,9 la sută comparativ cu luna precedentă, partea majoră (53,8 la sută) fiind acordată pentru consum. Majoritatea creditelor de consum acordate persoanelor fizice (1 061,5 milioane lei) au fost acordate în moneda națională pe termene de la 2 până la 5 ani.

Infografic 2. Creditele noi acordate persoanelor fizice



Creditele imobiliare dețin ponderea de 46,0 la sută în totalul creditelor noi acordate persoanelor fizice, fiind contractate doar în moneda națională.

Rata medie la creditele de consum acordate în moneda națională s-a majorat cu 0,07 p.p. și a constituit 10,48 la sută. Rata medie la creditele pentru procurarea imobilului acordate în moneda națională s-a diminuat cu 0,19 p.p., constituind 6,97 la sută.

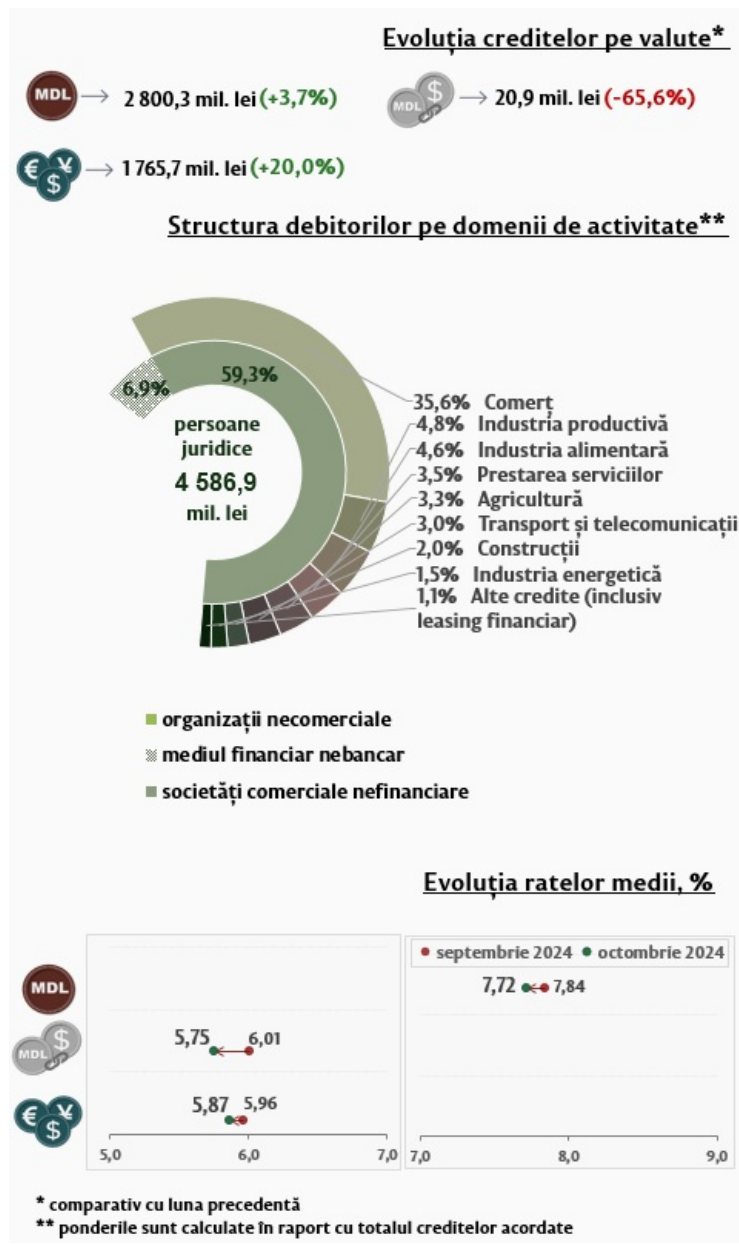
Comparativ cu luna precedentă (Infografic 3), persoanele juridice au solicitat în luna de referință mai multe credite în moneda națională (+3,7 la sută). Volumul creditelor în valută s-a majorat cu 20,0 la sută, iar al celor atașate la cursul

valutei² a scăzut cu 65,6 la sută.

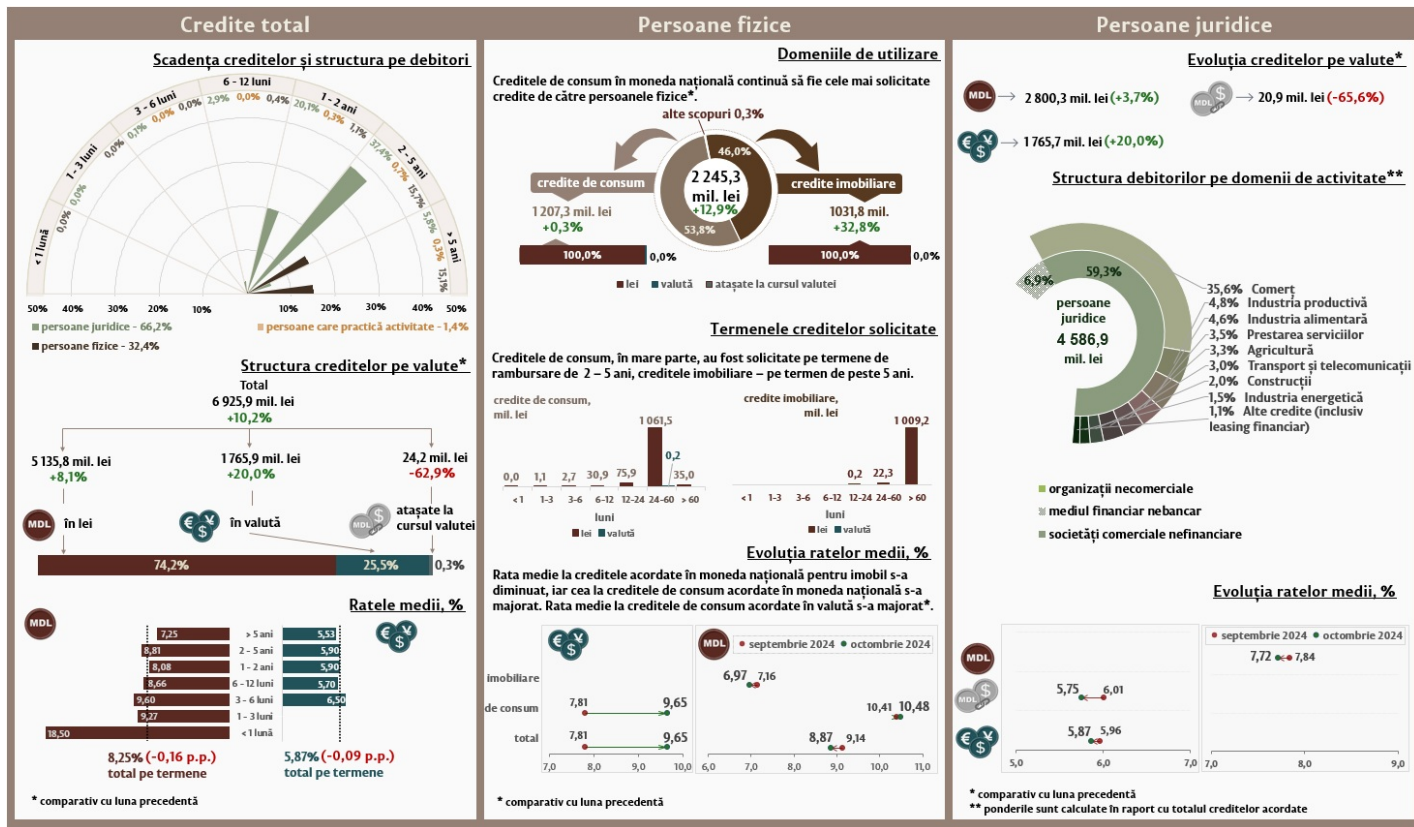
Partea majoră (59,3 la sută) a creditelor noi acordate a fost contractată de către societățile comerciale nefinanciare.

Rata medie la creditele acordate persoanelor juridice în moneda națională s-a diminuat cu 0,12 p.p., până la nivelul de 7,72 la sută. În același timp, rata medie la creditele acordate în valută s-a diminuat cu 0,09 p.p. și a constituit 5,87 la sută.

Infografic 3. Creditele noi acordate persoanelor juridice



Infografic [4]:



[4]

Evoluția pieței DEPOZITELOR în luna octombrie 2024 [5]

Date statistice [6]

Instrucțiune cu privire la modul de întocmire și prezentare a rapoartelor privind ratele dobânzilor aplicate de băncile din Republica Moldova, aprobată prin HCE al BNM nr. 331 din 01.12.2016 [7]

1. Comunicatul este elaborat în baza informației raportate conform Instrucțiunii cu privire la modul de întocmire și prezentare a rapoartelor privind ratele dobânzilor aplicate de băncile din Republica Moldova, aprobate prin HCE al BNM nr. 331/2016; Noțiunile și termenii utilizați în comunicat, în special credite noi, persoane juridice, persoane fizice și persoane fizice care practică activitatea au sensul definit în Instrucțiunea prenotată.

2. Creditele atașate la cursul valutei reprezintă creditele ale căror solduri, conform condițiilor stabilite în contractele corespunzătoare încheiate de către bancă, se modifică în funcție de evoluția cursului leului moldovenesc față de valuta la care se atașează.

Notă: În infografice, datele agregate pot să nu corespundă exact sumei componentelor din cauza rotunjirilor matematice.

See also

Tags

[depozite](#) [8]

[credite](#) [9]

[rata medie](#) [10]

[piața creditelor](#) [11]

[piața depozitelor](#) ^[12]

[depozitele](#) ^[13]

[creditele](#) ^[14]

Source URL:

<http://bnm.md/en/node/67672>

Related links:

[1] http://bnm.md/files/Infografic_1_Evoluția_creditelor_noi_acordate_2024-10_1.png [2] http://bnm.md/files/Infografic_2_Creditele_noi_acordate_persoanelor_fizice_2024-10.PNG [3] http://bnm.md/files/Infografic_3_Creditele_noi_acordate_persoanelor_juridice_2024-10.PNG [4] http://bnm.md/files/infografic_vizualizare_credite_2024-10.PNG [5] <http://bnm.md/ro/content/evolutia-pietei-depozitelor-luna-octombrie-2024> [6] <https://www.bnm.md/bdi/pages/reports/dpmc/DPMC8.xhtml> [7] <http://bnm.md/ro/content/instructiune-cu-privire-la-modul-de-intocmire-si-prezentare-rapoartelor-privind-ratele> [8] [http://bnm.md/en/search?hashtags\[0\]=depozite](http://bnm.md/en/search?hashtags[0]=depozite) [9] [http://bnm.md/en/search?hashtags\[0\]=credite](http://bnm.md/en/search?hashtags[0]=credite) [10] [http://bnm.md/en/search?hashtags\[0\]=rata_medie](http://bnm.md/en/search?hashtags[0]=rata_medie) [11] [http://bnm.md/en/search?hashtags\[0\]=piața_creditelor](http://bnm.md/en/search?hashtags[0]=piața_creditelor) [12] [http://bnm.md/en/search?hashtags\[0\]=piața_depozitelor](http://bnm.md/en/search?hashtags[0]=piața_depozitelor) [13] [http://bnm.md/en/search?hashtags\[0\]=depozitele](http://bnm.md/en/search?hashtags[0]=depozitele) [14] [http://bnm.md/en/search?hashtags\[0\]=creditele](http://bnm.md/en/search?hashtags[0]=creditele)