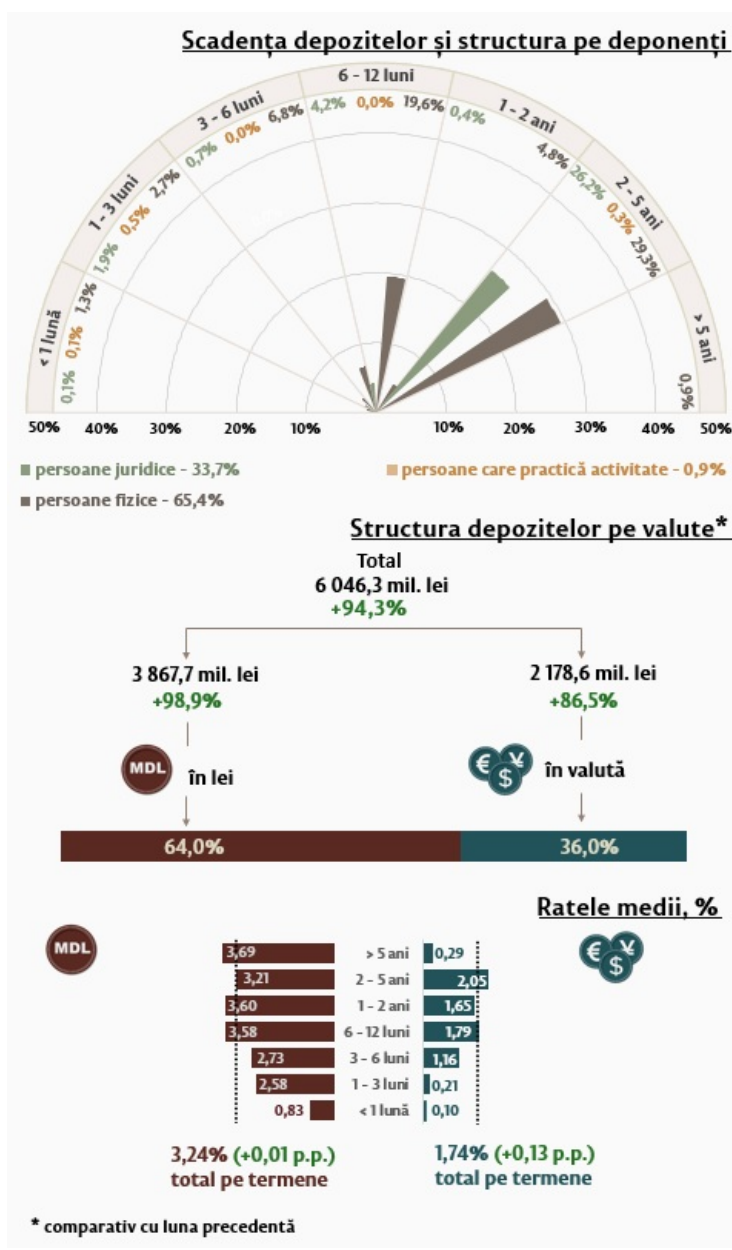


20.01.2025

## Evoluția pieței DEPOZITELOR în luna decembrie 2024

În luna decembrie 2024, depozitele noi<sup>1</sup> atrase la termen (Infografic 1) au constituit 6 046,3 milioane lei, majorându-se cu 94,3 la sută față de luna noiembrie 2024. Depozitele atrase în moneda națională au înregistrat o pondere de 64,0 la sută și au însumat 3 867,7 milioane lei, fiind în creștere cu 98,9 la sută față de luna precedentă. Depozitele atrase în valută au totalizat 2 178,6 milioane lei, înregistrând o creștere cu 86,5 la sută față de luna precedentă. Comparativ cu luna decembrie 2023, când au fost atrase depozite noi în valoare de 5 924,6 milioane lei, creșterea în anul curent este de 2,1 la sută.

### Infografic 1. Evoluția depozitelor noi atrase



[1]

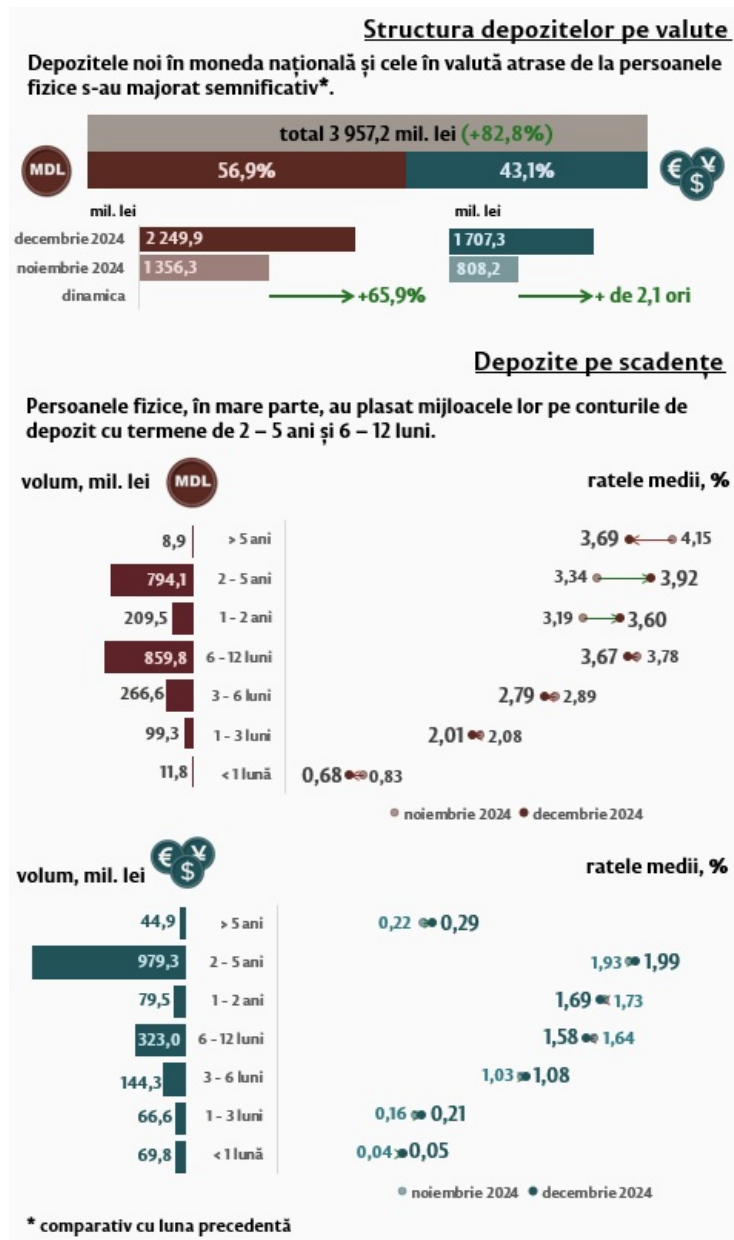
Rata medie nominală la depozitele noi atrase în moneda națională s-a majorat cu 0,01 puncte procentuale (p.p.) comparativ cu luna precedentă și a constituit 3,24 la sută. Rata medie nominală la depozitele în valută s-a majorat cu 0,13

p.p., constituind 1,74 la sută.

Din perspectiva termenelor de plasare, cea mai mare pondere în totalul depozitelor la termen le-a revenit depozitelor cu termene de la 2 până la 5 ani (55,9 la sută) și depozitelor cu termene de la 6 până la 12 luni (23,8 la sută).

Depozitele persoanelor fizice au constituit în luna de referință 3 957,2 milioane lei, în creștere cu 82,8 la sută comparativ cu luna precedentă (Infografic 2). Cele mai solicitate au fost depozitele cu termene de la 2 până la 5 ani (44,8 la sută) și depozitele cu termene de la 6 până la 12 luni (29,9 la sută) din totalul depozitelor persoanelor fizice.

## Infografic 2. Depozitele noi atrase la termen de la persoanele fizice



[2]

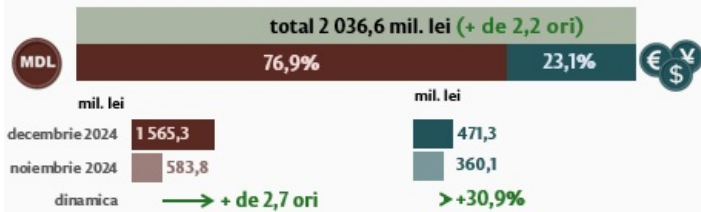
Rata medie la depozitele atrase în moneda națională de la persoanele fizice, comparativ cu luna precedentă, s-a majorat cu 0,22 p.p., până la nivelul de 3,56 la sută. Rata medie la depozitele atrase în valută s-a majorat cu 0,25 p.p. și a constituit 1,63 la sută.

În decembrie 2024, comparativ cu luna precedentă, depozitele în moneda națională ale persoanelor juridice (Infografic 3) au înregistrat o creștere majoră de 2,7 ori, iar cele în valută s-au majorat cu 30,9 la sută. Depozitele în moneda națională ale persoanelor juridice au constituit 1 565,3 milioane lei, iar cele în valută – 471,3 milioane lei.

## Infografic 3. Depozitele noi atrase la termen de la persoanele juridice

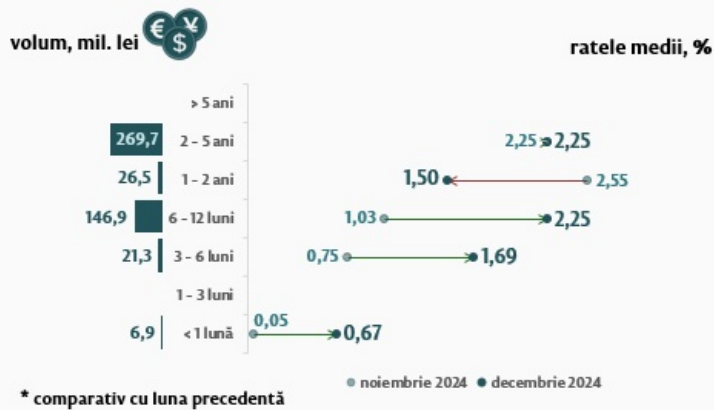
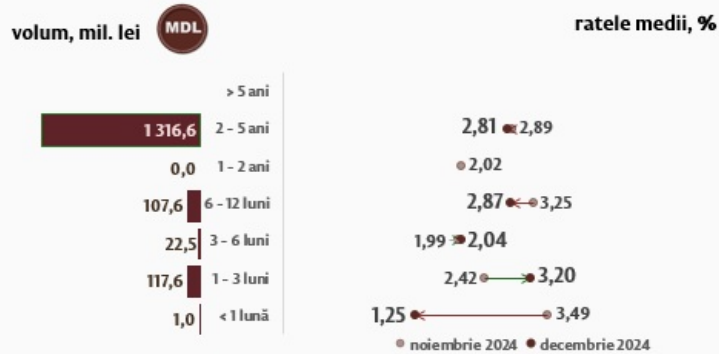
## Structura depozitelor pe valute

Depozitele noi atrase de la persoanele juridice în moneda națională și cele în valută s-au majorat\*.



## Depozite pe scadențe

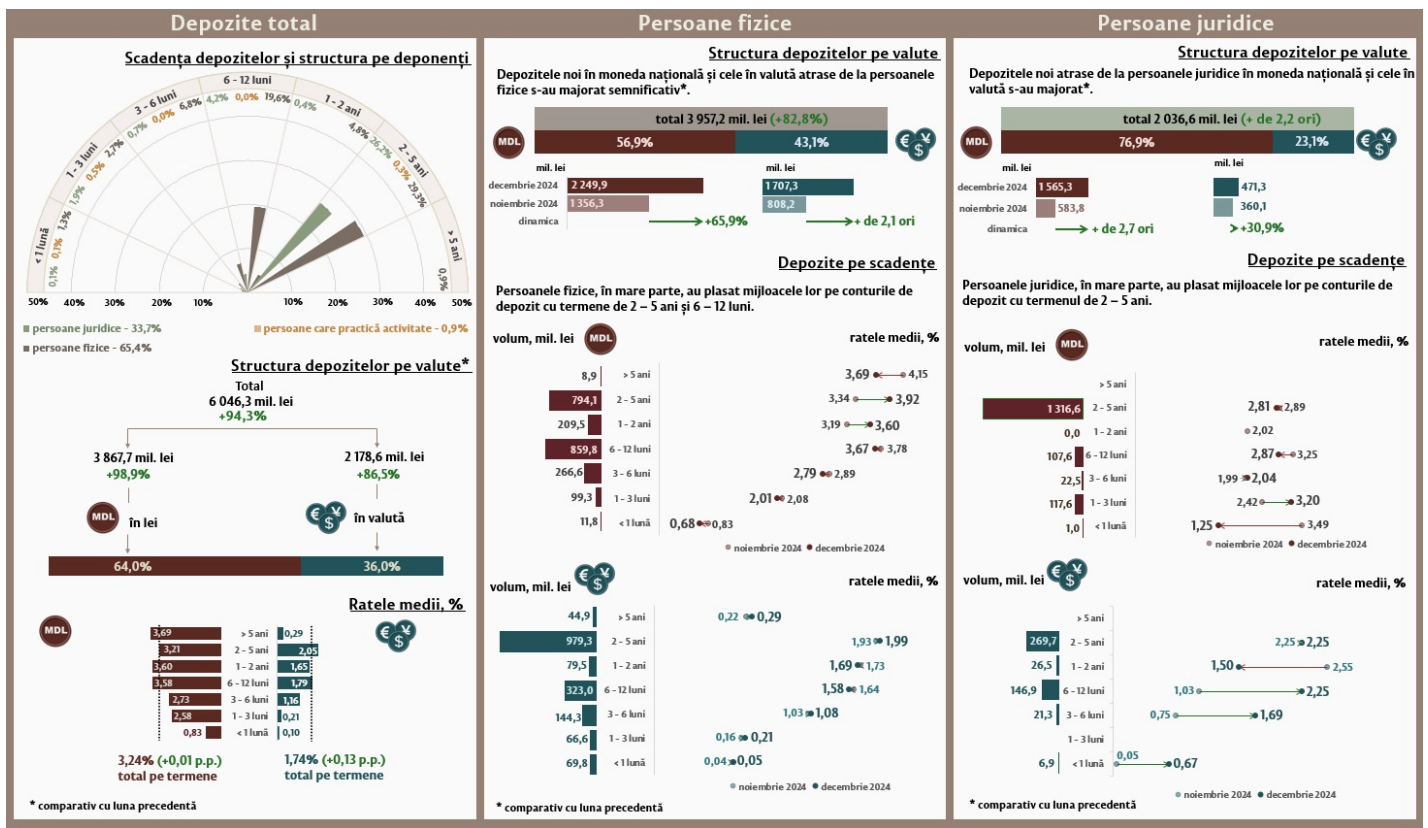
Persoanele juridice, în mare parte, au plasat mijloacele lor pe conturile de depozit cu termenul de 2 – 5 ani.



[3]

Rata medie la depozitele atrase în moneda națională de la persoanele juridice, comparativ cu luna precedentă, s-a diminuat cu 0,16 p.p., până la nivelul de 2,83 la sută, iar rata medie la depozitele atrase în valută s-a majorat cu 0,01 p.p. și a constituit 2,16 la sută.

infografic [4]:



[4]

## Evoluția pieței CREDITELOR în luna decembrie 2024 [5]

### Date statistice [6]

Instrucțiune cu privire la modul de întocmire și prezentare a rapoartelor privind ratele dobânzilor aplicate de băncile din Republica Moldova, aprobată prin HCE al BNM nr. 331 din 01.12.2016 [7]

1. Comunicatul este elaborat în baza informației raportate conform Instrucțiunii cu privire la modul de întocmire și prezentare a rapoartelor privind ratele dobânzilor aplicate de băncile din Republica Moldova, aprobate prin HCE al BNM nr. 331/2016; Noțiunile și termenii utilizați în comunicat, în special depozite noi, persoane juridice, persoane fizice și persoane fizice care practică activitatea, au sensul definit în Instrucțiunea prenotată.

**Notă:** În infografice datele agregate pot să nu corespundă exact sumei componentelor din cauza rotunjirilor matematice.

See also

Tags

[depozite](#) [8]

[credite](#) [9]

[rata medie](#) [10]

[piața creditelor](#) [11]

[piața depozitelor](#) [12]

[depozitele](#) [13]

[creditele](#) [14]

**Source URL:**

<http://bnm.md/en/node/67895>

**Related links:**

[1] [http://bnm.md/files/Infografic\\_1\\_Evoluția\\_depozitelor\\_noi\\_atrase\\_2024-12\\_1.png](http://bnm.md/files/Infografic_1_Evoluția_depozitelor_noi_atrase_2024-12_1.png) [2] [http://bnm.md/files/Infografic\\_2\\_Depozitele\\_noi\\_atrase\\_la\\_termen\\_de\\_la\\_persoanele\\_fizice\\_2024-12.PNG](http://bnm.md/files/Infografic_2_Depozitele_noi_atrase_la_termen_de_la_persoanele_fizice_2024-12.PNG) [3] [http://bnm.md/files/Infografic\\_3\\_Depozitele\\_noi\\_atrase\\_la\\_termen\\_de\\_la\\_persoanele\\_juridice\\_2024-12.PNG](http://bnm.md/files/Infografic_3_Depozitele_noi_atrase_la_termen_de_la_persoanele_juridice_2024-12.PNG) [4] [http://bnm.md/files/infografic\\_vizualizare\\_depozite\\_2024-12.PNG](http://bnm.md/files/infografic_vizualizare_depozite_2024-12.PNG) [5] <http://bnm.md/ro/content/evolutia-pietei-creditelor-bancare-luna-decembrie-2024> [6] <http://bnm.md/bdi/pages/reports/dpmc/DPMC9.xhtml> [7] <https://www.bnm.md/ro/content/instructiune-cu-privire-la-modul-de-intocmire-si-prezentare-rapoartelor-privind-ratele> [8] [http://bnm.md/en/search?hashtags\[0\]=depozite](http://bnm.md/en/search?hashtags[0]=depozite) [9] [http://bnm.md/en/search?hashtags\[0\]=credite](http://bnm.md/en/search?hashtags[0]=credite) [10] [http://bnm.md/en/search?hashtags\[0\]=rata\\_medie](http://bnm.md/en/search?hashtags[0]=rata_medie) [11] [http://bnm.md/en/search?hashtags\[0\]=piața\\_creditelor](http://bnm.md/en/search?hashtags[0]=piața_creditelor) [12] [http://bnm.md/en/search?hashtags\[0\]=piața\\_depozitelor](http://bnm.md/en/search?hashtags[0]=piața_depozitelor) [13] [http://bnm.md/en/search?hashtags\[0\]=depozitele](http://bnm.md/en/search?hashtags[0]=depozitele) [14] [http://bnm.md/en/search?hashtags\[0\]=creditele](http://bnm.md/en/search?hashtags[0]=creditele)