

02.01.2025

Date interactive

Stabilitatea financiară și politica macroprudențială

Tablou de bord

Perioada
(trimestru):



Sfat: treceți cursorul peste grafice pentru valori punctuale. Click pe un punct/bandă = selectează trimestrul.

Indicele de stres financiar (ISF)



vs. trim. anterior: —

Indicele de vulnerabilitate



vs. trim. anterior: —

Indicele RPPI (agregat)




vs. trim. anterior: —

Deviere credit/PIB față de tendință



vs. trim. anterior: —


Indicele de stres financiar (ISF) - nivel și componente (trimestrial)



bancară, ratele dobânzilor, piața valutară. Când ISF se apropie sau depășește Pragul de stres financiar, riscurile din sistemul financiar cresc.

Mărimea scorului ISF este stabilită între nivelul 0 și 1, fără unitate de măsură.


Indicele de vulnerabilitate - nivel și componente (trimestrial)



Indicele de vulnerabilitate arată abaterea unor indicatori a stării sistemului bancar de la media lor pe termen lung. Barele arată contribuția componentelor: valorile **pozitive** cresc vulnerabilitatea, iar cele **negative** o reduc. Indicele de vulnerabilitate total indică suma componentelor.


Scor este fără unitate de măsură. Etichetele trimestriale sunt afișate în formatul „T”.

Harta riscurilor - profilul pe componente (—)



Valori standardizate pe componente (0 = medie istorică; „+” peste medie; „-” sub medie) pentru trimestrul selectat.

Indicele prețurilor proprietăților rezidențiale (RPPI) - primar, secundar, agregat



Indicele prețurilor locuințelor (*RPPI*) arată cum evoluează prețurile de ofertă ale locuințelor din municipiul Chișinău. Sunt calculați separat indici pentru **piața primară** (locuințe noi) și **secundară** (locuințe existente), iar indicele agregat îi combină pe baza ponderilor din tranzacții.

2019 (anul de bază) = 100%; valorile peste 100 semnifică creșterea prețurilor față de anul de bază.

Raport credit/PIB - tendință pe termen lung și deviere (trimestrial)



Linia albastră reprezintă **raportul credit/PIB** (anualizat), linia închisă - **tendința** pe termen lung, iar aria **hașurată gri** arată **deviația** (credit/PIB – tendință) **ancorată la 0**: valori **negative** sub 0; valori **pozitive** peste 0. Click pe grafic = selectează trimestrul.

Instrumentele macroprudențiale ●

Amortizoare de capital (BNM)

Amortizor de conservare a capitalului

2,5%

din RWA (acoperit cu CET1)

Amortizor anticiclic

—
—

Amortizorul pentru bănci de importanță sistemică

—
—

Amortizor de risc sistemic

—
—

Valorile amortizoarelor sunt preluate din ultimele decizii publice la data actualizării; pot exista ajustări prin HCE ulterioare.

Cadrul normativ: HCE 110/2018 Regulamentul privind amortizoarele de capital

Creditare responsabilă — cerințe în vigoare

Indicator	Regulă aplicabilă
RSDV (DSTI) - plafon general	≤ 40% (toate creditele pentru consumatori aflate în domeniul Regulamentului)
RSDV - consumatori cu venituri > 2× salariul mediu	Până la +15 p.p. peste plafonul general (max. 55%)
RSDV - credite în valută, venituri doar în MDL	Plafon separat: ≤ 30%

Tabloul de bord este proprietate a Băncii Naționale a Moldovei.

Preluarea datelor este posibilă doar cu indicarea sursei.

[panou interactiv](#) ^[2]

[date interactive](#) ^[3]

[dashboardul](#) ^[4]

[dashboard-ul](#) ^[5]

Source URL:

<http://bnm.md/en/node/69314>

Related links:

[1] [http://bnm.md/en/search?hashtags\[0\]=Dashboard](http://bnm.md/en/search?hashtags[0]=Dashboard) [2] [http://bnm.md/en/search?hashtags\[0\]=panou interactiv](http://bnm.md/en/search?hashtags[0]=panou interactiv) [3]

[http://bnm.md/en/search?hashtags\[0\]=date interactive](http://bnm.md/en/search?hashtags[0]=date interactive) [4] [http://bnm.md/en/search?hashtags\[0\]=dashboardul](http://bnm.md/en/search?hashtags[0]=dashboardul) [5]

[http://bnm.md/en/search?hashtags\[0\]=dashboard-ul](http://bnm.md/en/search?hashtags[0]=dashboard-ul)