III. ВНЕШНИЙ ДОЛГ РЕСПУБЛИКИ МОЛДОВА ПО СОСТОЯНИЮ НА 31.12.2015

Таблица 32. *Валовой внешний долг Республики Молдова, на конец периода (млн. долл. США)*

	2014	I кв. 2015	II кв. 2015	III кв. 2015	IV кв. 2015
Сектор государственного управления	**1320.37**	**1272.02**	**1307.60**	**1351.32**	**1353.69**
Долгосрочные обязательства	1320.37	1272.02	1307.60	1351.32	1353.69
Кредиты	1149.88	1109.16	1142.42	1185.96	1190.44
Распределение СДР	170.49	162.86	165.18	165.36	163.25
Органы денежно-кредитного регулирования	**390.70**	**362.41**	**361.49**	**350.94**	**339.29**
Долгосрочные обязательства	***390.70***	***362.41***	***361.49***	***350.94***	***339.29***
Кредиты	390.70	362.41	361.49	350.94	339.29
Банки	**579.32**	**495.38**	**443.97**	**419.76**	**351.56**
Краткосрочные обязательства	*278.80*	*224.84*	*208.65*	*200.50*	*146.38*
Кредиты	37.12	37.26	37.23	37.21	37.25
Текущие счета и депозиты	233.57	179.47	163.06	155.55	101.49
Прочие долговые обязательства	8.11	8.11	8.36	7.74	7.64
Долгосрочные обязательства	*300.52*	*270.54*	*235.32*	*219.26*	*205.18*
Кредиты	300.52	270.54	235.32	219.26	205.18
Другие секторы	**3146.42**	**3149.59**	**3180.37**	**3195.13**	**3200.75**
Краткосрочные обязательства	*1983.86*	*2036.53*	*2054.99*	*2050.11*	*2049.73*
Кредиты	19.27	21.84	21.90	23.20	23.64
Торговые кредиты	1136.92	1111.89	1153.09	1178.87	1146.60
Прочие долговые обязательства	827.67	902.80	880.00	848.04	879.49
Просроченная задолженность	172.34	178.99	179.93	181.33	186.87
Прочие	655.33	723.81	700.07	666.71	692.62
в том числе: задолженность за импорт топливных товаров	653.71	722.19	698.45	665.09	691.00
Долгосрочные обязательства	*1162.56*	*1113.06*	*1125.38*	*1145.02*	*1151.02*
Кредиты	1162.56	1113.06	1125.38	1145.02	1151.02
Прямые инвестиции: межфилиальные кредиты	**1133.45**	**1114.13**	**1121.02**	**1103.95**	**1093.10**
Долговые обязательства перед прямыми инвесторами	1133.45	1114.13	1121.02	1103.95	1093.10
Краткосрочные обязательства	155.20	150.83	153.55	151.78	153.32
Просроченная задолженность	142.21	137.78	140.26	141.55	142.32
Кредиты от иностранных инвесторов	12.99	13.05	13.29	10.23	11.00
Долгосрочные обязательства	978.25	963.30	967.47	952.17	939.78
Кредиты от иностранных инвесторов	978.25	963.30	967.47	952.17	939.78
ВСЕГО	**6570.26**	**6393.53**	**6414.45**	**6421.10**	**6338.39**

График 47. *Структура внешнего долга по секторам по состоянию на конец периода (млн. долл. США)*

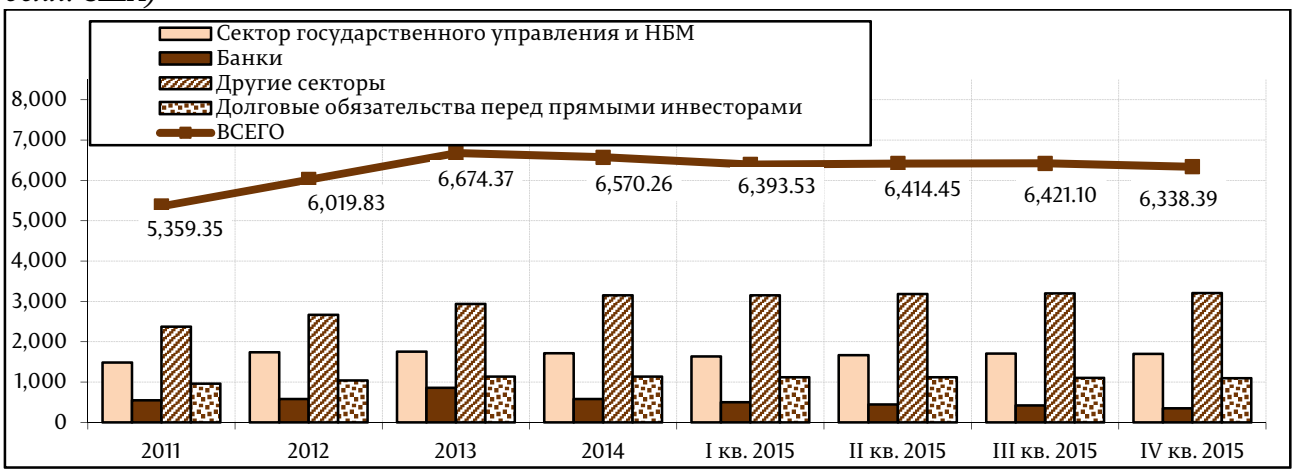

Таблица 33. *Внешний публичный долг и внешний долг частного сектора, гарантированный государством, а также негарантированный долг частного сектора (млн. долларов США)*

	2014	I кв. 2015	II кв. 2015	III кв. 2015	IV кв. 2015
Внешний публичный долг и внешний долг частного сектора, гарантированный государством	**1,731.05**	**1,651.93**	**1,685.18**	**1,712.77**	**1,702.04**
Долгосрочные обязательства	*1,731.05*	*1,651.93*	*1,685.18*	*1,712.77*	*1,702.04*
Кредиты	1,560.56	1,489.07	1,520.00	1,547.41	1,538.79
в т.ч. долг государственных корпораций и административно-территориальных единиц	34.23	34.21	33.04	27.81	25.72
Распределение СДР	170.49	162.86	165.18	165.36	163.25
Негарантированный долг частного сектора	**4,839.21**	**4,741.59**	**4,729.27**	**4,708.33**	**4,636.35**
Краткосрочные обязательства	*2,262.66*	*2,261.37*	*2,263.64*	*2,250.61*	*2,196.11*
Кредиты	*56.39*	*59.10*	*59.13*	*60.41*	*60.89*
Текущие счета и депозиты	*233.57*	*179.47*	*163.06*	*155.55*	*101.49*
Торговые кредиты	*1,136.92*	*1,111.89*	*1,153.09*	*1,178.87*	*1,146.60*
Прочие долговые обязательства	*835.78*	*910.91*	*888.36*	*855.78*	*887.13*
Просроченная задолженность (по основному долгу и процентам)	*172.34*	*178.99*	*179.93*	*181.33*	*186.87*
Прочие	*663.44*	*731.92*	*708.43*	*674.45*	*700.26*
Долгосрочные обязательства	*1,443.10*	*1,366.09*	*1,344.61*	*1,353.77*	*1,347.14*
Кредиты	*1,443.10*	*1,366.09*	*1,344.61*	*1,353.77*	*1,347.14*
Прямые инвестиции: межфилиальные кредиты	*1,133.45*	*1,114.13*	*1,121.02*	*1,103.95*	*1,093.10*
Долговые обязательства перед прямыми инвесторами	*1,133.45*	*1,114.13*	*1,121.02*	*1,103.95*	*1,093.10*
Краткосрочные обязательства	*155.20*	*150.83*	*153.55*	*151.78*	*153.32*
Просроченная задолженность	142.21	137.78	140.26	141.55	142.32
Кредиты от иностранных инвесторов	12.99	13.05	13.29	10.23	11.00
Долгосрочные обязательства	*978.25*	*963.30*	*967.47*	*952.17*	*939.78*
Кредиты от иностранных инвесторов	978.25	963.30	967.47	952.17	939.78
ВСЕГО	**6,570.26**	**6,393.53**	**6,414.45**	**6,421.10**	**6,338.39**

График 48. *Структура внешнего долга по срокам погашения, по состоянию на конец периода (млн. долларов США)*

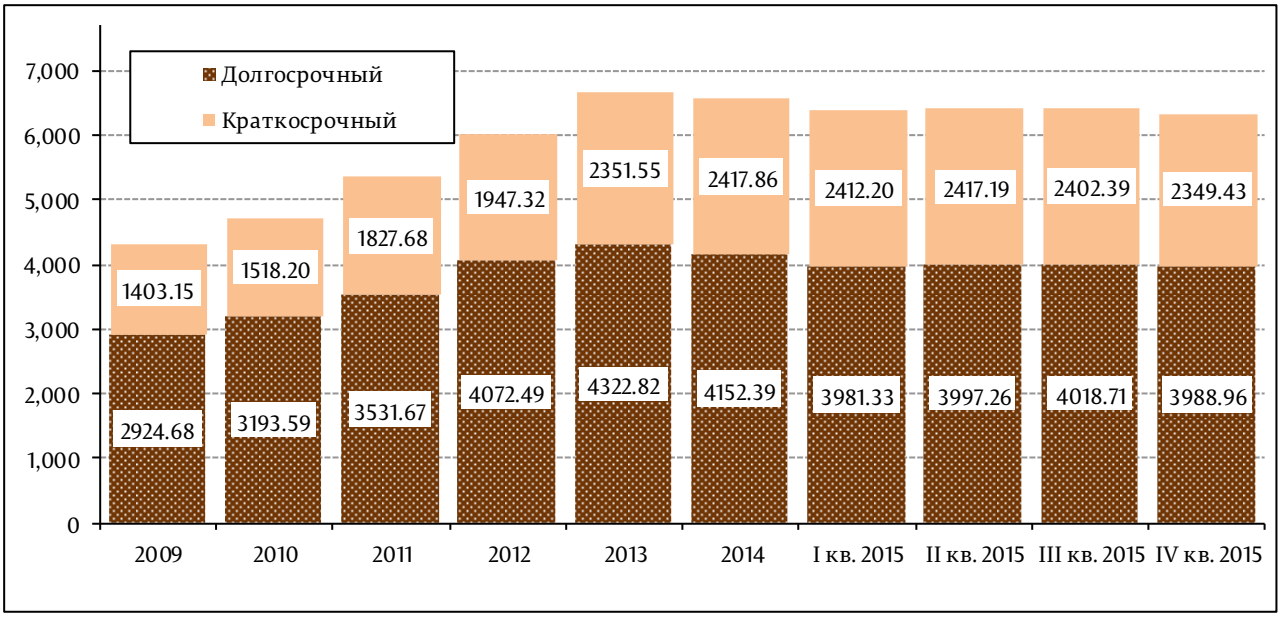

График 49. *Структура долгосрочных внешних обязательств по состоянию на 31.12.2015*

График 50. *Структура краткосрочных внешних обязательств по состоянию на 31.12.2015*

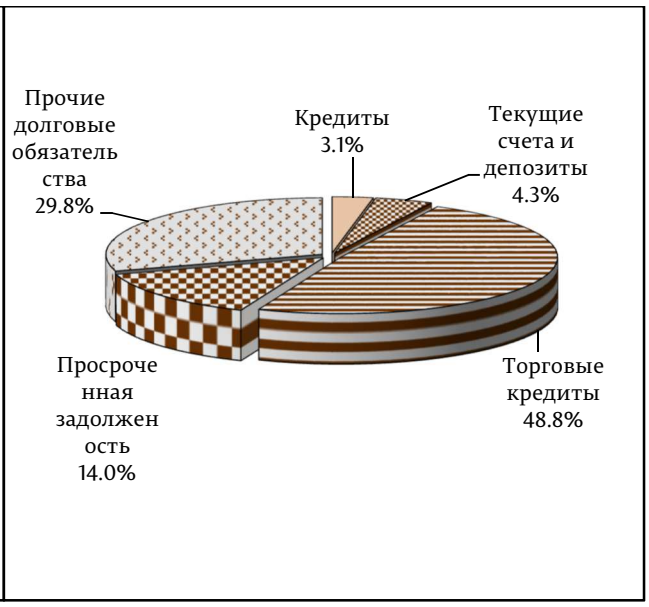

Таблица 34. *Внешний долг в части кредитов и распределения СДР по секторам, по состоянию на конец периода (млн. долларов США)*

	2014	I кв. 2015	II кв. 2015	III кв. 2015	IV кв. 2015
Органы денежно-кредитного регулирования	**390.70**	**362.41**	**361.49**	**350.94**	**339.29**
Кредиты МВФ	390.70	362.41	361.49	350.94	339.29
Прямой государственный долг	**1305.02**	**1254.34**	**1290.18**	**1333.54**	**1337.02**
Кредиты	1134.53	1091.48	1125.00	1168.18	1173.77
Распределение СДР	170.49	162.86	165.18	165.36	163.25
Принятый к обслуживанию государством гарантированный долг частного сектора	**1.10**	**0.98**	**0.47**	**0.47**	
Другие секторы	1.10	0.98	0.47	0.47	
Кредиты	1.10	0.98	0.47	0.47	
Долг административно-территориальных единиц	**14.25**	**16.70**	**16.95**	**17.31**	**16.67**
Кредиты	14.25	16.70	16.95	17.31	16.67
Долг государственных корпораций	**19.98**	**17.51**	**16.09**	**10.51**	**9.06**
Другие секторы	19.98	17.51	16.09	10.51	9.06
Кредиты	19.98	17.51	16.09	10.51	9.06
Негарантированный государством долг частного сектора	**2805.28**	**2718.30**	**2704.69**	**2699.48**	**2688.02**
Банки	337.64	307.80	272.55	256.47	242.43
Кредиты	337.64	307.80	272.55	256.47	242.43
Другие секторы (*от прямых иностранных инвесторов включительно*)	2467.64	2410.51	2432.14	2443.00	2445.59
Кредиты	2153.09	2093.74	2111.95	2120.11	2116.38
Просроченная задолженность по кредитам	314.55	316.77	320.19	322.89	329.21
ВСЕГО	**4536.33**	**4370.24**	**4389.87**	**4412.25**	**4390.06**

Таблица 35. *Внешний долг в части кредитов и распределения СДР с дополнительными деталями (млн. долларов США)*

	Остаток на 31.12.2014	Привле-чение	Погашение основного долга	Изменение (чистое) задолженности по процентам	Прочие изменения	Изменение валютного курса	Остаток на 31.12.2015
Долг органов денежно-кредитного регулирования	**390.70**		**-35.16**			**-16.25**	**339.29**
международные организации	390.70		-35.16			-16.25	339.29
Прямой государственный долг	**1305.02**	**133.56**	**-37.50**			**-64.06**	**1337.02**
международные организации и распределение СДР	1133.90	99.67	-29.39			-59.38	1144.80
двусторонние кредиторы	171.12	33.90	-8.12			-4.68	192.22
Принятый к обслуживанию государством долг частного сектора	**1.10**		**-0.99**			**-0.11**	
другие кредиторы	1.10		-0.99			-0.11	
Долг административно-территориальных единиц	**14.25**	**5.14**	**-1.89**			**-0.83**	**16.67**
международные организации	14.25	4.78	-1.85			-0.83	16.35
другие кредиторы		0.36	-0.04				0.32
Долг государственных корпораций	**19.98**	**0.64**	**-6.14**			**-5.42**	**9.06**
международные организации	7.24	0.64	-0.97			-0.82	6.10
другие кредиторы	12.74		-5.18			-4.60	2.96
Негарантированный государством долг частного сектора	**2805.28**	**263.99**	**-317.07**	**2.45**	**-3.82**	**-62.82**	**2688.02**
международные организации	267.22	16.00	-83.64			-5.63	193.95
другие кредиторы	2538.06	247.99	-233.43	2.45	-3.82	-57.19	2494.07
ВСЕГО	**4536.33**	**403.34**	**-398.75**	**2.45**	**-3.82**	**-149.49**	**4390.06**

Таблица 36. *Внешний долг в части кредитов и распределения СДР, по кредиторам (млн. долларов США)*

	2014	I кв. 2015	II кв. 2015	III кв. 2015	IV кв. 2015
Долг органов денежно-кредитного регулирования	**390.70**	**362.41**	**361.49**	**350.94**	**339.29**
Кредиты МВФ	390.70	362.41	361.49	350.94	339.29
Прямой государственный долг	**1,305.02**	**1,254.34**	**1,290.18**	**1,333.54**	**1,337.02**
Международные организации	*1,133.90*	*1,070.59*	*1,096.56*	*1,137.37*	*1,144.80*
МБРР и МАР	564.16	537.41	548.35	563.11	570.51
ЕБРР	48.06	41.70	46.48	47.05	50.29
МФСР	61.51	60.06	62.08	62.78	61.77
БРСЕ	27.53	26.32	26.67	26.93	27.00
ЕИБ	124.55	110.81	114.50	144.30	145.78
МВФ	308.09	294.29	298.49	293.19	289.46
Двусторонние кредиторы	*171.12*	*183.75*	*193.62*	*196.17*	*192.22*
США	40.90	40.90	40.90	40.50	38.31
Япония	24.62	43.42	50.45	54.89	55.03
Россия	55.45	54.40	54.40	53.20	53.20
Румыния	5.37	5.37	4.70	4.70	4.03
Германия	22.81	20.06	20.47	20.38	19.69
Австрия	18.00	16.03	19.13	19.33	18.79
Турция	3.97	3.57	3.57	3.17	3.17
Принятый к обслуживанию государством долг частного сектора	**1.10**	**0.98**	**0.47**	**0.47**	
Другие кредиторы	*1.10*	*0.98*	*0.47*	*0.47*	
Долг административно-территориальных единиц	**14.25**	**16.70**	**16.95**	**17.31**	**16.67**
Международные организации	*14.25*	*16.70*	*16.59*	*16.97*	*16.35*
МФК	8.17	7.37	6.54	6.54	5.73
ЕИБ	6.08	8.67	8.90	8.99	8.68
ЕБРР		0.66	1.15	1.44	1.94
Другие кредиторы			0.36	0.34	0.32
Долг государственных корпораций	**19.98**	**17.51**	**16.09**	**10.51**	**9.06**
Международные организации	*7.24*	*6.61*	*6.70*	*6.36*	*6.10*
ЕБРР	7.24	6.61	6.70	6.36	6.10
Другие кредиторы	*12.74*	*10.90*	*9.39*	*4.15*	*2.96*
Негарантированный долг частного сектора	**2,805.28**	**2,718.30**	**2,704.69**	**2,699.48**	**2,688.02**
Международные организации	*267.22*	*234.79*	*226.33*	*213.24*	*193.95*
Другие кредиторы	*2,538.06*	*2,483.51*	*2,478.36*	*2,486.24*	*2,494.07*
ВСЕГО	**4,536.33**	**4,370.24**	**4,389.87**	**4,412.25**	**4,390.06**

Таблица 37. *Обслуживание внешнего долга Республики Молдова*

	ЕИ	2014	I кв. 2015	II кв. 2015	III кв. 2015	IV кв. 2015
Валовой внешний долг на конец периода	млн.долл. США	6570.26	6393.53	6414.45	6421.10	6338.39
Внешний долг в части кредитов и распределения СДР	млн.долл. США	4536.33	4370.24	4389.87	4412.24	4390.06
Обслуживание ПВД и ВДЧСГГ, в части кредитов и распределения СДР, к выплате по договору	млн.долл. США	110.70	28.27	17.00	31.95	21.07
Обслуживание ПВД и ВДЧСГГ, в части кредитов и распределения СДР (фактически)	млн.долл. США	110.70	28.27	17.00	31.95	21.07
Обслуживание государственного внешнего долга (фактически)	млн.долл. США	66.10	15.00	7.59	18.30	10.88
Обслуживание ПВД и ВДЧСГГ, в части кредитов и распределения СДР (к выплате по договору) / экспорт товаров и услуг	%	3.3	4.2	2.4	4.7	2.8
Обслуживание ПВД и ВДЧСГГ, в части кредитов и распределения СДР (фактически) / экспорт товаров и услуг	%	3.3	4.2	2.4	4.7	2.8

ПВД - публичный внешний долг
ВДЧСГГ - внешний долг частного сектора, гарантированный государством

Показатели внешней задолженности

График 51. *Динамика соотношения валового внешнего долга и суммы ВВП+денежные переводы*, %*

График 52. *Динамика соотношения внешнего публичного долга и внешнего долга частного сектора, гарантированного государством, и суммы ВВП+денежные переводы *, %*

* оплата труда за вычетом текущих затрат (включая налоги) и личные трансферты, полученные из-за рубежа

График 53. *Динамика соотношения внешнего публичного долга и внешнего долга частного сектора, гарантированного государством, и суммы экспорта товаров и услуг+денежные переводы * %*

График 54. *Динамика соотношения внешнего публичного долга и внешнего долга частного сектора, гарантированного государством, и доходов национального публичного бюджета, %*

График 55. *Динамика соотношения платежей по обслуживанию внешнего публичного долга** и суммы экспорта товаров и услуг+денежные переводы*, %*

*** обслуживание частных кредитов, гарантированных и принятых к обслуживанию государством, включительно*

График 56. *Долговая нагрузка на публичные финансы в связи с обслуживанием внешнего публичного долга*, %*

** обслуживание частных кредитов, гарантированных и принятых к обслуживанию государством, включительно*

График 57. *Соотношение официальных резервных активов и внешнего краткосрочного долга (%)*