III. ВНЕШНИЙ ДОЛГ РЕСПУБЛИКИ МОЛДОВА ПО СОСТОЯНИЮ НА 31.03.2016 (согласно Руководству СВД 2013/РПБ6)

Таблица 32. *Валовой внешний долг Республики Молдова, на конец периода (млн. долл. США)*

	2012*	2013*	2014*	2015*	I кв. 2016
Сектор государственного управления	**1265.59**	**1305.17**	**1320.37**	**1353.69**	**1371.58**
Долгосрочные обязательства	*1265.59*	*1305.17*	*1320.37*	*1353.69*	*1371.58*
Ссуды и займы	1084.14	1123.89	1149.88	1190.44	1206.00
Распределение СДР	181.45	181.28	170.49	163.25	165.58
Центральный банк	**467.34**	**445.07**	**390.70**	**339.29**	**329.64**
Долгосрочные обязательства	*467.34*	*445.07*	*390.70*	*339.29*	*329.64*
Ссуды и займы	467.34	445.07	390.70	339.29	329.64
Депозитные организации, за исключением центрального банка	**581.83**	**856.84**	**579.32**	**351.56**	**338.14**
Краткосрочные обязательства	*189.32*	*423.37*	*278.80*	*146.38*	*135.80*
Ссуды и займы	38.85	42.56	37.12	37.25	37.26
Текущие счета и депозиты	144.80	371.33	233.57	101.49	90.90
Прочие долговые обязательства	5.67	9.48	8.11	7.64	7.64
Долгосрочные обязательства	*392.51*	*433.47*	*300.52*	*205.18*	*202.34*
Ссуды и займы	392.51	433.47	300.52	205.18	202.34
Другие секторы	**2254.17**	**2485.56**	**2578.83**	**2591.87**	**2634.30**
Краткосрочные обязательства	*1118.78*	*1237.51*	*1266.15*	*1277.01*	*1308.63*
Ссуды и займы	30.81	79.20	41.49	46.67	47.04
Торговые кредиты и авансы	987.77	1066.57	1136.92	1146.60	1178.85
Прочие долговые обязательства	100.20	91.74	87.74	83.74	82.74
*в том числе: задолженность за импорт топливных товаров***	94.12	90.12	86.12	82.12	81.12
Долгосрочные обязательства	*1135.39*	*1248.05*	*1312.68*	*1314.86*	*1325.67*
Ссуды и займы	1135.39	1248.05	1312.68	1314.86	1325.67
Прямые инвестиции: межфилиальное кредитование	**1450.91**	**1581.74**	**1701.04**	**1701.98**	**1725.97**
Долговые обязательства предприятий прямого инвестирования перед прямыми инвесторами	1450.91	1581.74	1701.04	1701.98	1725.97
Краткосрочные обязательства	13.54	9.71	12.99	11.00	10.96
Долгосрочные обязательства	1437.37	1572.03	1688.05	1690.98	1715.01
ВСЕГО	**6019.84**	**6674.38**	**6570.26**	**6338.39**	**6399.63**

** пересмотренные данные*

***кроме природного газа, долги за который отображаются в межфилиальном кредитовании в рамках прямых инвестиций*

График 48. *Структура внешнего долга по секторам по состоянию на конец периода (млн.долл. США)*

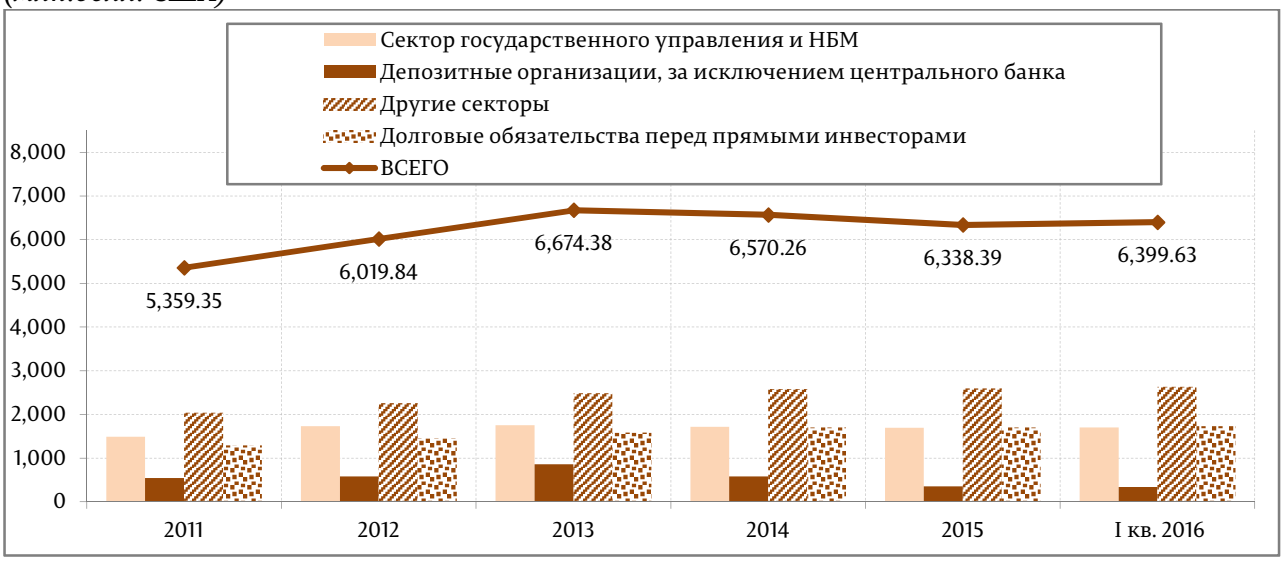

Таблица 33. *Внешний публичный долг и внешний долг частного сектора, гарантированный государством, а также негарантированный долг частного сектора на конец периода (млн. долларов США)*

	2012	2013	2014	2015	I кв. 2016
Внешний публичный долг и внешний долг частного сектора, гарантированный государством	**1762.57**	**1774.93**	**1731.05**	**1702.04**	**1708.97**
Долгосрочные обязательства	1762.57	1774.93	1731.05	1702.04	1708.97
Ссуды и займы	1581.12	1593.65	1560.56	1538.79	1543.39
в т.ч. долг государственных корпораций и административно-территориальных единиц	*46.47*	*38.09*	*34.23*	*25.72*	*24.51*
Распределение СДР	181.45	181.28	170.49	163.25	165.58
Негарантированный долг частного сектора	**4257.27**	**4899.45**	**4839.21**	**4636.35**	**4690.66**
Краткосрочные обязательства	*1308.10*	*1660.88*	*1544.95*	*1423.39*	*1444.43*
Ссуды и займы	69.66	121.76	78.61	83.92	84.30
Текущие счета и депозиты	144.80	371.33	233.57	101.49	90.90
Торговые кредиты и авансы	987.77	1066.57	1136.92	1146.60	1178.85
Прочие долговые обязательства	*105.87*	*101.22*	*95.85*	*91.38*	*90.38*
Долгосрочные обязательства	1498.26	1656.83	1593.22	1510.98	1520.26
Ссуды и займы	*1498.26*	*1656.83*	*1593.22*	*1510.98*	*1520.26*
Прямые инвестиции: межфилиальное кредитование	**1450.91**	**1581.74**	**1701.04**	**1701.98**	**1725.97**
Долговые обязательства предприятий прямого инвестирования перед прямыми инвесторами	1450.91	1581.74	1701.04	1701.98	1725.97
Краткосрочные обязательства	13.54	9.71	12.99	11.00	10.96
Долгосрочные обязательства	1437.37	1572.03	1688.05	1690.98	1715.01
ВСЕГО	**6019.84**	**6674.38**	**6570.26**	**6338.39**	**6399.63**

График 49. *Структура внешнего долга по срокам погашения, по состоянию на конец периода (млн. долларов США)*

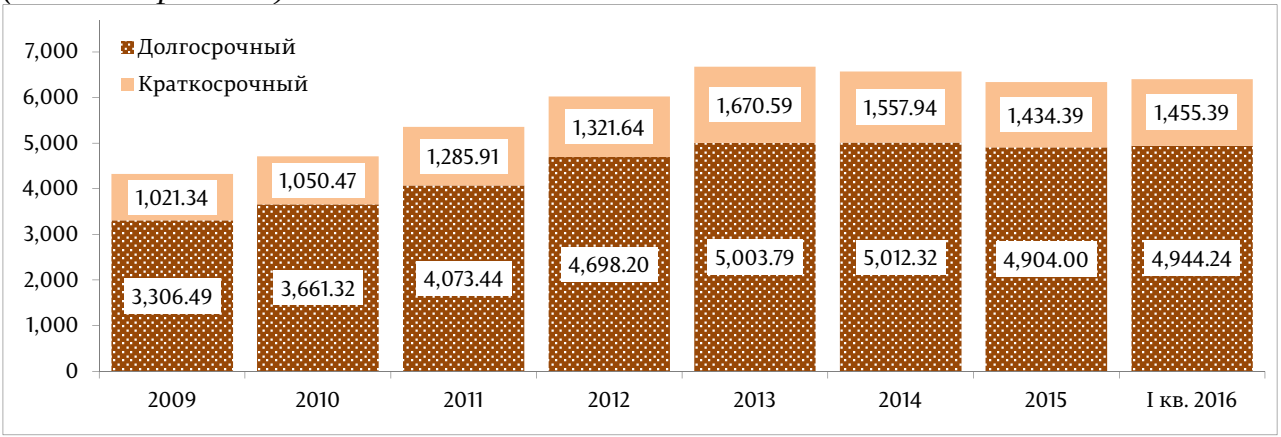

График 50 а. *Структура долгосрочных внешних обязательств по состоянию на 31.03.2016*

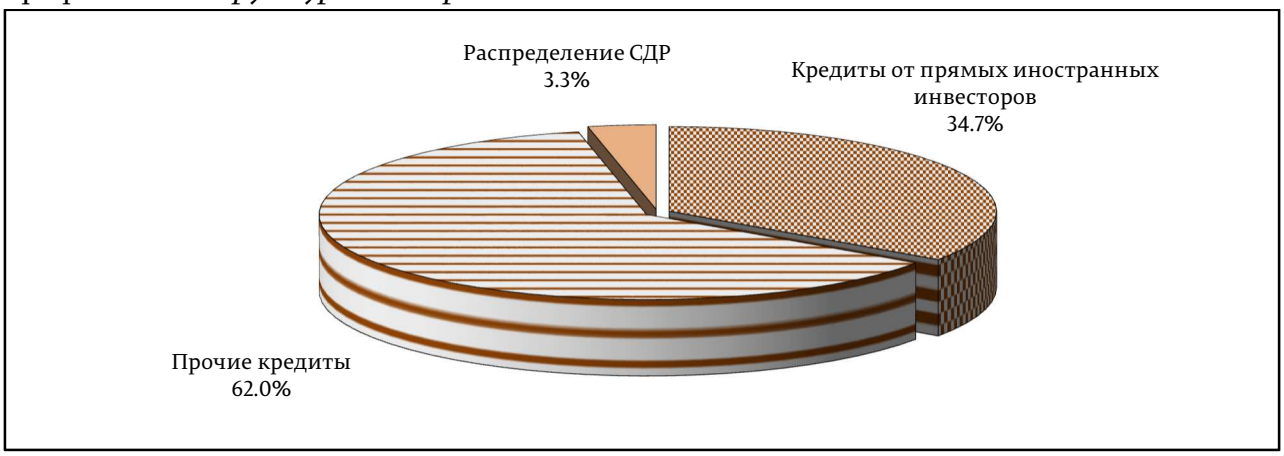

График 50 б. *Структура краткосрочных внешних обязательств по состоянию на 31.03.2016*

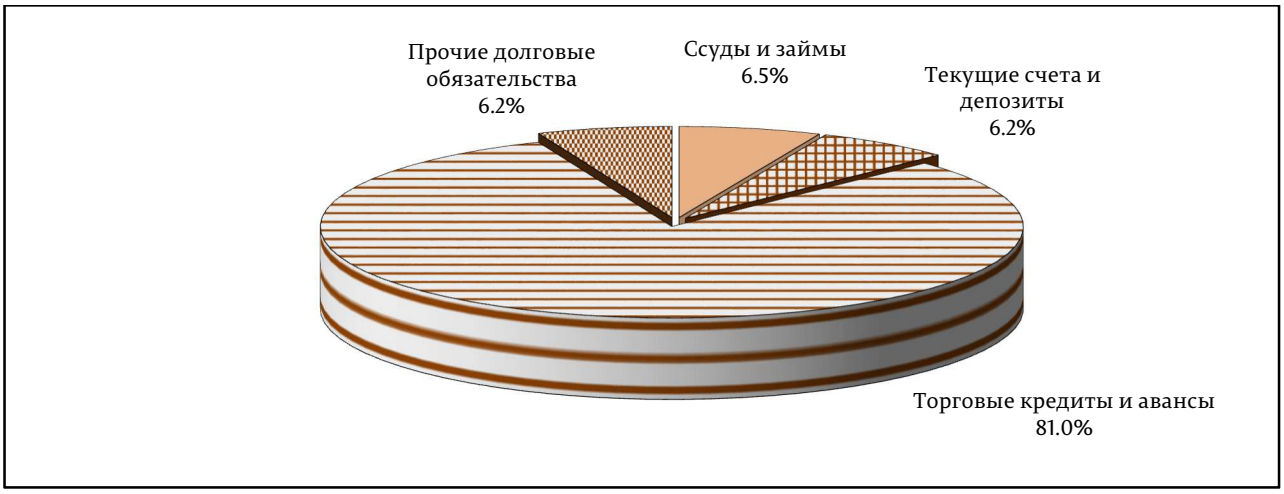

Таблица 34. *Внешний долг в части кредитов и распределения СДР по секторам, по состоянию на конец периода (млн. долларов США)*

	2012	2013	2014	2015	I кв. 2016
Центральный банк	**467.34**	**445.07**	**390.70**	**339.29**	**329.64**
Кредиты МВФ	467.34	445.07	390.70	339.29	329.64
Прямой государственный долг	**1239.92**	**1286.62**	**1305.02**	**1337.02**	**1354.82**
Ссуды и займы	1058.48	1105.34	1134.53	1173.77	1189.24
Распределение СДР	181.45	181.28	170.49	163.25	165.58
Принятый к обслуживанию государством гарантированный долг частного сектора	**5.64**	**3.55**	**1.10**		
Другие секторы	5.64	3.55	1.10		
Ссуды и займы	5.64	3.55	1.10		
Долг административно-территориальных единиц	**20.02**	**15.00**	**14.25**	**16.67**	**16.76**
Ссуды и займы	20.02	15.00	14.25	16.67	16.76
Долг государственных корпораций	**26.45**	**23.09**	**19.98**	**9.06**	**7.75**
Другие секторы	26.45	23.09	19.98	9.06	7.75
Ссуды и займы	26.45	23.09	19.98	9.06	7.75
Гарантированный государством долг частного сектора	**3.19**	**1.60**			
Другие секторы	3.19	1.60			
Ссуды и займы	3.19	1.60			
Негарантированный государством долг частного сектора	**2607.28**	**2912.79**	**2805.28**	**2688.00**	**2707.96**
Депозитные организации, за исключением центрального банка	431.36	476.03	337.64	242.43	239.60
Ссуды и займы	431.36	476.03	337.64	242.43	239.60
Другие секторы (*от прямых иностранных инвесторов включительно*)	2175.92	2436.76	2467.64	2445.57	2468.36
Ссуды и займы	2175.92	2436.76	2467.64	2445.57	2468.36
ВСЕГО	**4369.84**	**4687.72**	**4536.33**	**4390.04**	**4416.93**

Таблица 35. *Внешний долг в части кредитов и распределения СДР с дополнительными деталями (млн. долларов США)*

	Остаток на 31.12.2015	Привле-чение	Погашение основного долга	Изменение валютного курса	Остаток на 31.03.2016
Долг центрального банка	**339.29**		**-14.25**	**4.60**	**329.64**
международные организации	339.29		-14.25	4.60	329.64
Прямой государственный долг	**1337.02**	**12.60**	**-20.79**	**25.99**	**1354.82**
международные организации и распределение СДР	1144.80	12.60	-18.46	20.61	1159.55
двусторонние кредиторы	192.22		-2.33	5.38	195.27
Долг административно-территориальных единиц	**16.67**		**-0.29**	**0.38**	**16.76**
международные организации	16.35		-0.27	0.38	16.46
другие кредиторы	0.32		-0.02		0.30
Долг государственных корпораций	**9.06**		**-1.53**	**0.22**	**7.75**
международные организации	6.10		-0.41	0.22	5.91
другие кредиторы	2.96		-1.12		1.84
Негарантированный государством долг частного сектора	**2688.00**	**45.86***	**-46.32**	**20.42**	**2707.96**
международные организации	193.95		-4.31	7.68	197.32
другие кредиторы	2494.05	45.86	-42.01	12.74	2510.64
ВСЕГО	**4390.04**	**58.46**	**-83.18**	**51.61**	**4416.93**

**Согласно новым методологическим стандартам, в дополнение к фактически привлеченным кредитам (45.02 млн. долларов США), в статье «Привлечение» также отражены просроченные задолженности по процентам (0.84 млн. долларов США), что ведет к увеличению долга.*

Таблица 36. *Внешний долг в части кредитов и распределения СДР, по кредиторам (млн. долларов США)*

	2012	2013	2014	2015	I кв. 2016
Долг центрального банка	**467.34**	**445.07**	**390.70**	**339.29**	**329.64**
Кредиты МВФ	467.34	445.07	390.70	339.29	329.64
Прямой государственный долг	**1239.92**	**1286.62**	**1305.02**	**1337.02**	**1354.82**
Международные организации	*1039.32*	*1107.08*	*1133.90*	*1144.80*	*1159.55*
МБРР и МАР	562.93	568.70	564.16	570.51	583.81
ЕБРР	14.41	32.74	48.06	50.29	52.01
МФСР	54.24	63.84	61.51	61.77	62.65
БРСЕ	17.82	27.73	27.53	27.00	27.88
ЕИБ	62.03	86.49	124.55	145.78	150.88
МВФ	327.89	327.58	308.09	289.46	282.32
Двусторонние кредиторы	*200.60*	*179.54*	*171.12*	*192.22*	*195.27*
США	46.07	43.48	40.90	38.31	38.31
Япония	16.25	10.38	24.62	55.03	58.79
Россия	84.68	70.06	55.45	53.20	51.82
Румыния	8.06	6.72	5.37	4.03	4.03
Германия	30.31	28.64	22.81	19.69	20.06
Австрия	9.04	15.21	18.00	18.79	19.48
Турция	5.56	4.76	3.97	3.17	2.78
другие	0.63	0.29			
Принятый к обслуживанию государством долг частного сектора	**5.64**	**3.55**	**1.10**		
Другие кредиторы	*5.64*	*3.55*	*1.10*		
Долг административно-территориальных единиц	**20.02**	**15.00**	**14.25**	**16.67**	**16.76**
Международные организации	*11.32*	*13.95*	*14.25*	*16.35*	*16.46*
МФК	4.69	7.07	8.17	5.73	5.73
ЕИБ	6.63	6.88	6.08	8.68	8.87
ЕБРР				1.94	1.86
Другие кредиторы	*8.70*	*1.05*		*0.32*	*0.30*
Долг государственных корпораций	**26.45**	**23.09**	**19.98**	**9.06**	**7.75**
Международные организации	*16.50*	*5.66*	*7.24*	*6.10*	*5.91*
ЕБРР	14.86	5.66	7.24	6.10	5.91
ЕИБ	1.64				
Другие кредиторы	*9.95*	*17.43*	*12.74*	*2.96*	*1.84*
Гарантированный долг частного сектора	**3.19**	**1.60**			
Международные организации	*3.19*	*1.60*			
ЕБРР	3.19	1.60			
Негарантированный долг частного сектора	**2607.28**	**2912.79**	**2805.28**	**2688.00**	**2707.96**
Международные организации	*358.37*	*353.79*	*267.22*	*193.95*	*197.32*
Другие кредиторы	2248.91	2559.00	2538.06	2494.05	2510.64
ВСЕГО	**4369.84**	**4687.72**	**4536.33**	**4390.04**	**4416.93**

Таблица 37. *Обслуживание внешнего долга*

	ЕИ	2012	2013	2014	2015	I кв. 2016	I кв. 2016/ IV кв. 2015 (%)
Валовой внешний долг на конец периода	млн.долл. США	6019.84	6674.37	6570.26	6338.39	6399.63	101.0
Внешний долг в части кредитов и распределения СДР	млн.долл. США	4369.84	4687.72	4536.33	4390.06	4416.92	100.6
Публичный внешний долг и долг гарантированный государством	млн.долл. США	1,762.57	1,774.93	1,731.05	1,702.04	1,708.97	100.4
Обслуживание ПВД и ВДЧСГГ, в части кредитов и распределения СДР (фактически, согласно договору)	млн.долл. США	100.63	126.27	110.70	98.28	41.09	41.8
Обслуживание государственного внешнего долга (фактически, согласно договору)	млн.долл. США	63.95	69.10	66.10	51.76	24.21	46.8
Обслуживание ПВД и ВДЧСГГ, в части кредитов и распределения СДР / экспорт товаров и услуг	%	3.2	3.7	3.3	3.5	6.7	+3.2 п.п.
Обслуживание государственного внешнего долга / экспорт товаров и услуг	%	2.0	2.0	2.0	1.8	4.0	+2.2 п.п.

ПВД - публичный внешний долг
ВДЧСГГ - внешний долг частного сектора, гарантированный государством