

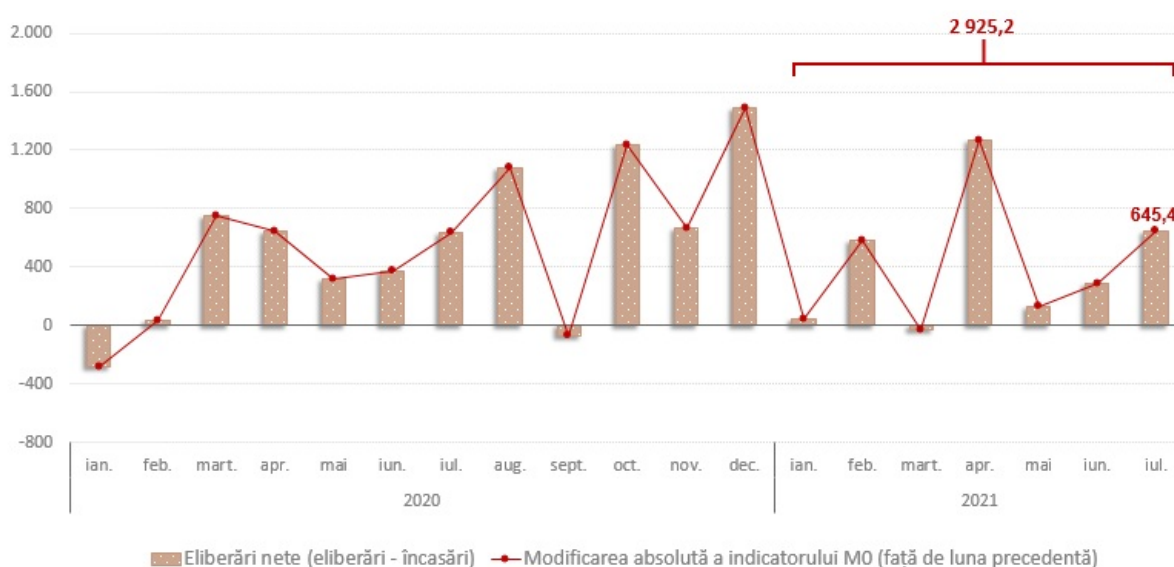
20.08.2021

Analiza volumului operațiunilor de casă în moneda națională pentru ianuarie - iulie 2021

În iulie 2021, banii în circulație (M0)¹ au constituit 32 744,1 mil. lei, majorându-se cu 2 925,2 mil. lei (9,8 la sută) comparativ cu decembrie 2020 (diagrama nr.1) ca rezultat al depășirii în perioada ianuarie - iulie 2021 a volumului eliberărilor cumulative asupra volumului încasărilor cumulative pe sistemul bancar cu 2 925,3 mil. lei².

Diagrama nr. 1.

Corelația indicatorului M0 cu volumul operațiunilor de casă pe sistemul bancar, mil. lei

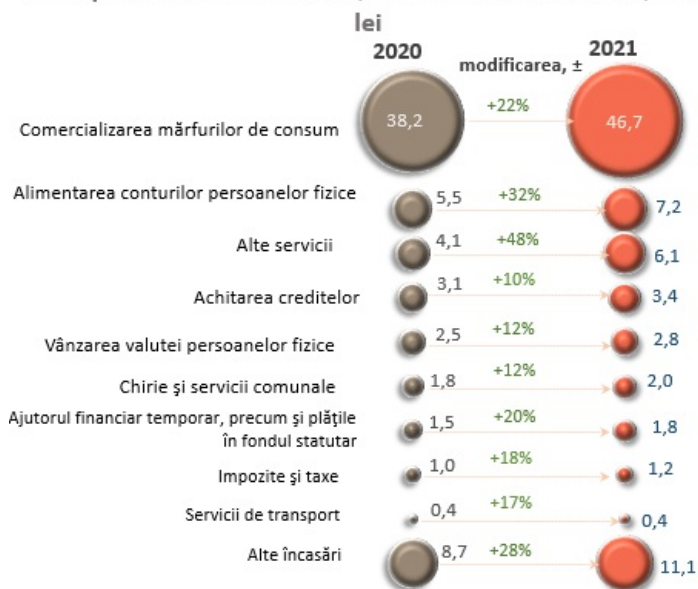


În perioada ianuarie - iulie 2021, volumul încasărilor banilor în numerar s-a majorat cu 24,0 la sută față de perioada similară a anului precedent și a constituit 82 609,5 mil. lei. Creșterea volumului încasărilor de mijloace bănești a fost determinată, preponderent, de majorarea cu 22,1 la sută a încasărilor din comercializarea mărfurilor de consum (indiferent de canalul de desfacere), care dețin cea mai mare pondere (de 56,5 la sută) din volumul total al încasărilor (Diagrama nr. 2). Evoluția respectivă a fost susținută de majorarea practic a tuturor surselor de încasări de numerar.

Diagrama nr. 2.

Principalele surse de încasări ale banilor în numerar în casele băncilor licențiate și dinamica lunară a acestora

Principalele surse de încasări, cumulativ ianuarie-iulie, mld. lei



Dinamica lunară a încasărilor banilor în numerar, mld. lei

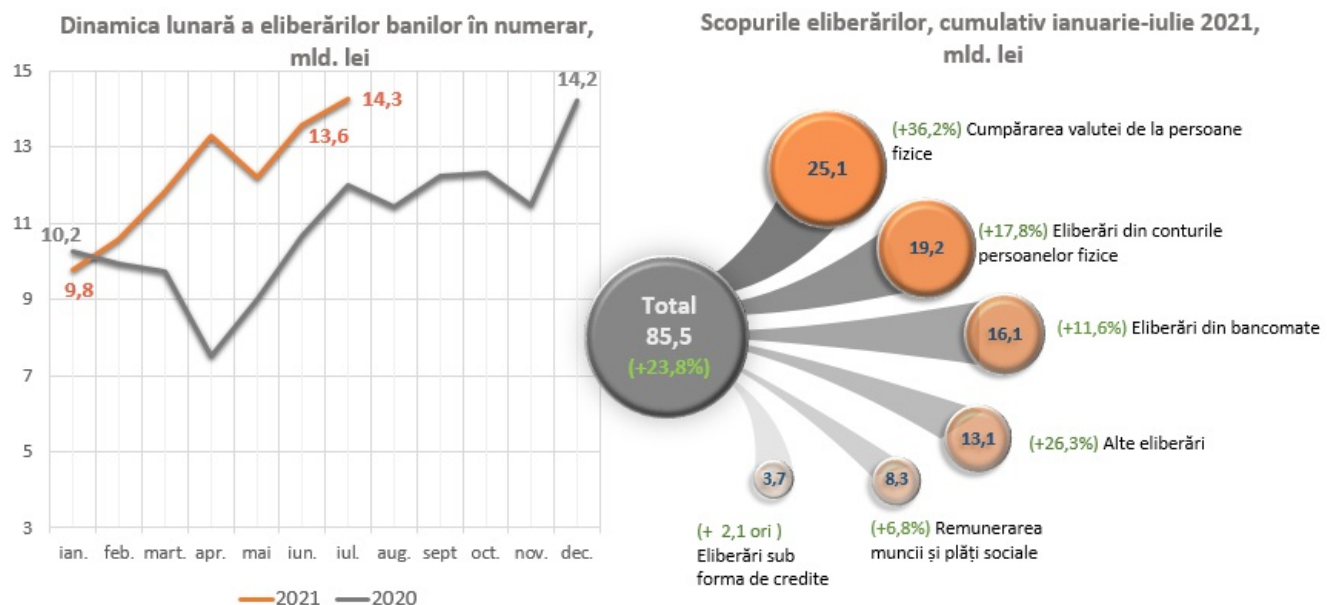


Totodată, în luna iulie 2021, volumul încasărilor a constituit 13 630,9 mil. lei (+2,6 la sută față de luna iunie 2021 și +20,2 la sută față de luna iulie 2020).

Volumul eliberărilor banilor în numerar din casele băncilor licențiate în perioada ianuarie - iulie 2021 s-a majorat cu 23,8 la sută comparativ cu perioadă similară a anului precedent și a constituit 85 534,8 mil. lei (Diagrama nr.3).

Diagrama nr. 3.

Scopurile principale ale eliberărilor banilor în numerar din casele băncilor licențiate și dinamica lunară a acestora



Modificarea respectivă a fost determinată, preponderent, de creșterea volumului eliberărilor pentru cumpărarea valutei de la persoane fizice cu 6 652,4 mil. lei (36,2 la sută), care a însumat 25 054,3 mil. lei (echivalentul a 1 414,4 mil. USD³).

Ponderea acestora a crescut cu 2,7 puncte procentuale (p.p.) și a constituit 29,3 la sută din volumul total al eliberărilor de numerar.

Totodată, eliberările din conturile persoanelor fizice⁴ s-au majorat cu 17,8 la sută, constituind 19 160,8 mil. lei, ceea ce reprezintă 22,4 la sută din volumul total al eliberărilor.

De menționat că, o pondere semnificativă de 18,9 la sută din volumul total al eliberărilor au avut eliberările din bancomate, care s-au majorat în perioada ianuarie - iulie 2021 cu 11,6 la sută comparativ cu perioada similară a anului precedent.

În luna iulie, volumul eliberărilor a constituit 14 276,3 mil. lei, depășind cu 645,4 mil. lei volumul încasărilor. Comparativ

cu luna iunie 2021, eliberările de numerar s-au majorat cu 705,7 mil. lei sau cu 5,2 la sută.

— [Volumul operațiunilor de casă și componentele încasărilor și eliberărilor în sistemul bancar din Republica Moldova pentru iulie 2021.xls](#)

[1]

[Instrucțiunea cu privire la modul de întocmire de către bănci a Raportului privind volumul operațiunilor de casă](#) [2]

-
1. Bani în circulație (M0) reprezintă banii în numerar puși în circulație de către BNM, cu excepția numerarului în casele băncilor și în casa BNM.
 2. În volumul încasărilor și eliberărilor sunt incluse tranzacțiile cu monedele comemorative.
 3. Recalculate cu utilizarea ratei oficiale medii de schimb.
 4. Se includ conturile curente, de depozit și conturile de card.

Vezi și

Tag-uri

[volumul operațiunilor de casă](#) [3]

[evoluția volumului operațiunilor de casă](#) [4]

[operațiunile de casa](#) [5]

[evoluția volumului operațiunilor de casa](#) [6]

[volumul eliberărilor](#) [7]

[volumul încasărilor](#) [8]

[încasările de numerar](#) [9]

[volumul eliberările de numerar](#) [10]

Sursa URL:

<http://bnm.md/ro/content/analiza-volumului-operatiunilor-de-casa-moneda-nationala-pentru-ianuarie-iulie-2021>

Legături conexe:

[1] http://bnm.md/files/anexa_07.xls [2] <http://bnm.md/ro/content/instructiunea-cu-privire-la-modul-de-intocmire-de-catre-banci-raportului-privind-volumul> [3] [http://bnm.md/ro/search?hashtags\[0\]=volumul operațiunilor de casă](http://bnm.md/ro/search?hashtags[0]=volumul%20opera%C7%A2iunilor%20de%20cas%C4%83) [4] [http://bnm.md/ro/search?hashtags\[0\]=evoluția volumului operațiunilor de casă](http://bnm.md/ro/search?hashtags[0]=evolu%C7%A2iia%20volumului%20opera%C7%A2iunilor%20de%20cas%C4%83) [5] [http://bnm.md/ro/search?hashtags\[0\]=operațiunile de casa](http://bnm.md/ro/search?hashtags[0]=operatiunile%20de%20casa) [6] [http://bnm.md/ro/search?hashtags\[0\]=evoluția volumului operațiunilor de casa](http://bnm.md/ro/search?hashtags[0]=evolutia%20volumului%20operatiunilor%20de%20casa) [7] [http://bnm.md/ro/search?hashtags\[0\]=volumul eliberărilor](http://bnm.md/ro/search?hashtags[0]=volumul%20eliber%C4%83rilor) [8] [http://bnm.md/ro/search?hashtags\[0\]=volumul încasărilor](http://bnm.md/ro/search?hashtags[0]=volumul%20%C4%83ncas%C4%83rilor) [9] [http://bnm.md/ro/search?hashtags\[0\]=încasările de numerar](http://bnm.md/ro/search?hashtags[0]=%C4%83ncas%C4%83rile%20de%20numerar) [10] [http://bnm.md/ro/search?hashtags\[0\]=volumul eliberările de numerar](http://bnm.md/ro/search?hashtags[0]=volumul%20eliber%C4%83rile%20de%20numerar)