

20.05.2022

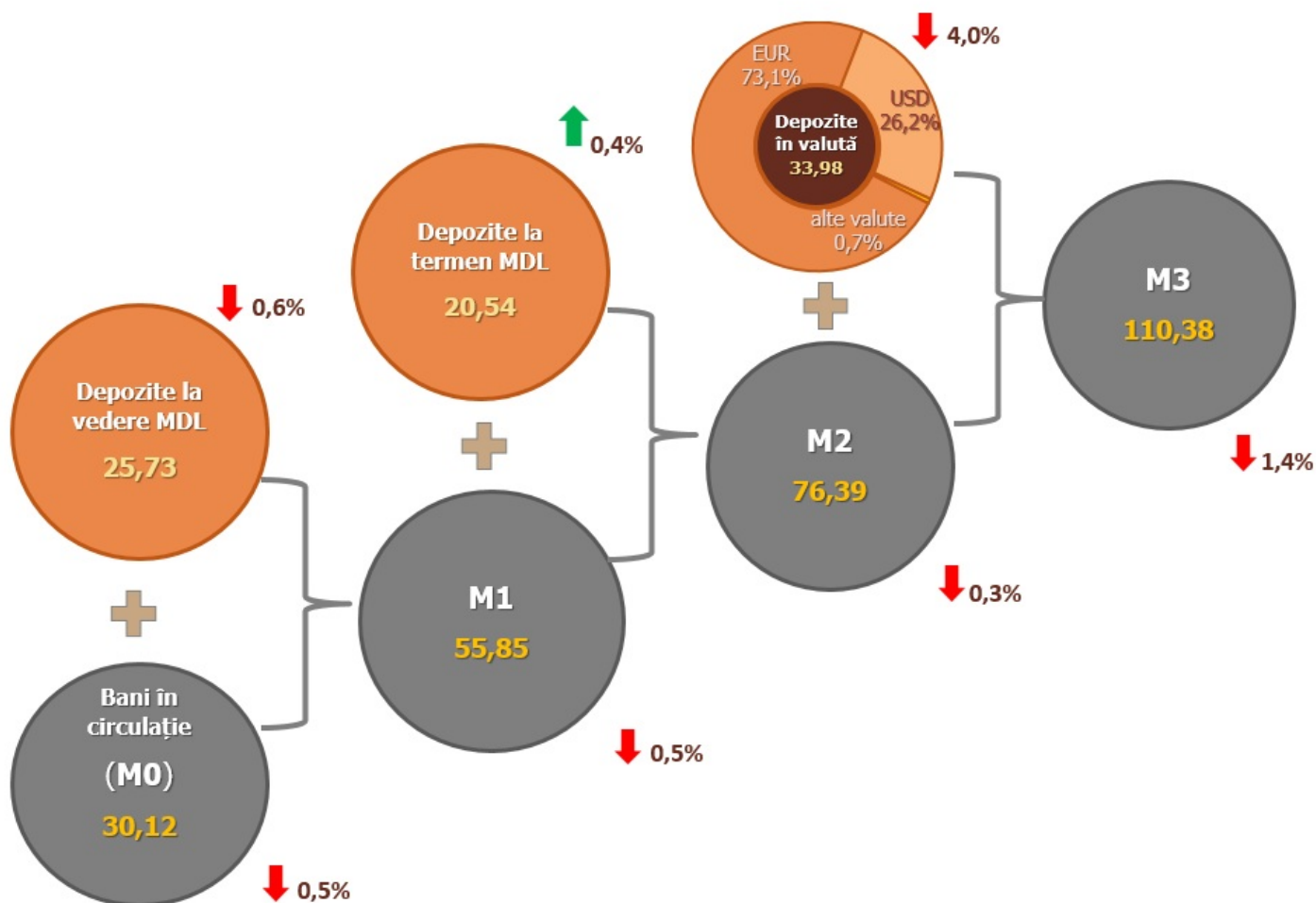
## Evoluția indicatorilor monetari în luna aprilie 2022

În luna aprilie 2022, **baza monetară**<sup>1</sup> s-a micșorat cu 1 949,0 milioane lei (3,3 la sută) față de luna precedentă și a constituit 56 682,1 milioane lei, fiind cu 1,1 la sută mai mare față de perioada similară a anului precedent.

**Masa monetară M0**<sup>2</sup> (**Bani în circulație**) s-a micșorat cu 147,0 milioane lei sau cu 0,5 la sută față de luna martie 2022 și a constituit 30 119,7 milioane lei, fiind cu 5,0 la sută mai mică față de perioada similară a anului precedent (diagrama 1).

Diagrama 1.

**Evoluția masei monetare în luna aprilie 2022 comparativ cu luna precedentă, miliarde lei<sup>3</sup>**



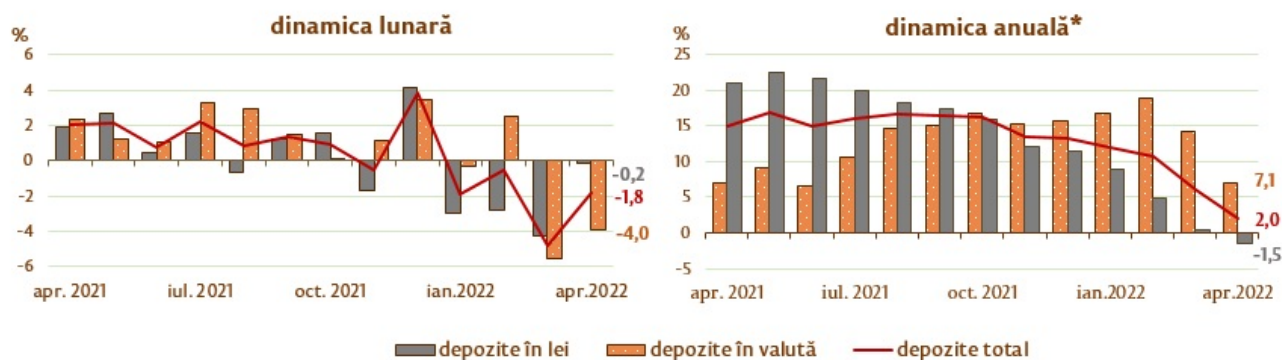
**Masa monetară M1**<sup>4</sup> s-a micșorat cu 295,2 milioane lei sau cu 0,5 la sută față de luna martie 2022 și a constituit 55 849,1 milioane lei, fiind cu 3,2 la sută mai mică față de perioada similară a anului precedent.

**Masa monetară M2**<sup>5</sup> s-a micșorat cu 217,8 milioane lei sau cu 0,3 la sută față de luna martie 2022 și a constituit 76 391,9 milioane lei, cu 2,9 la sută mai puțin față de perioada similară a anului precedent.

**Masa monetară M3**<sup>6</sup> s-a micșorat cu 1 622,6 milioane lei (1,4 la sută) față de luna martie 2022 și a constituit 110 376,4 milioane lei, iar comparativ cu luna aprilie 2021 a rămas la același nivel.

Diagrama 2.

**Dinamica depozitelor<sup>7</sup>, %**



În moneda națională		Modificarea față de	În valută	
luna precedentă	luna similară, 2021		luna precedentă	luna similară, 2021
-0,2	-1,5	<b>Total</b>	-4,0	+7,1
-1,2	-1,1	<b>Mediul financiar nebanca</b>	-13,2	+60,3
+4,1	+28,3	<b>Societățile comerciale nefinanciare cu capital majoritar public</b>	-5,60	-2,60
-1,1	-0,6	<b>Societățile comerciale nefinanciare cu capital majoritar privat</b>	-4,8	+36,4
0,0	-3,3	<b>Alte sectoare rezidente</b>	-3,1	-4,10

\* modificare față de perioada similară a anului precedent.

Soldul depozitelor în moneda națională s-a micșorat cu 70,8 milioane lei comparativ cu luna precedentă și a constituit 46 272,2 milioane lei, reprezentând o pondere de 57,7 la sută din soldul total al depozitelor. În același timp, soldul depozitelor în valută (recalculat în lei) s-a micșorat cu 1 404,9 milioane lei, până la nivelul de 33 984,6 milioane lei, având o pondere de 42,3 la sută (diagrama 2).

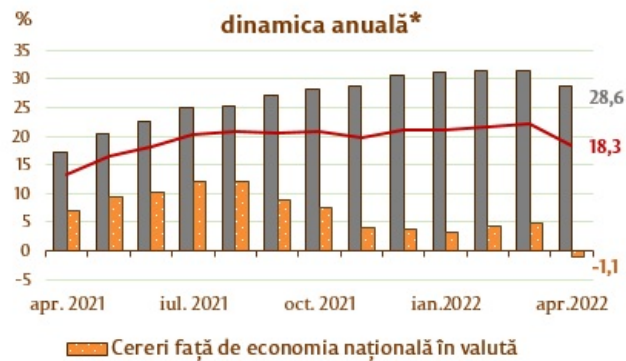
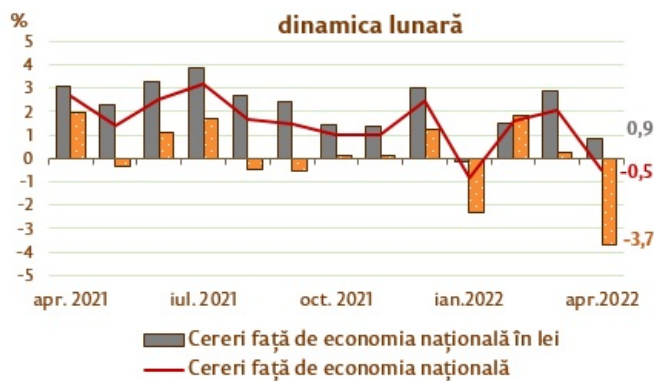
**Soldul cererilor față de economie<sup>8</sup>** a constituit 60 370,7 milioane lei și s-a micșorat în luna de raportare cu 313,9 milioane lei (0,5 la sută), ca urmare a descreșterii cererilor față de economie în valută (exprimate în MDL) cu 675,0 milioane lei (3,7 la sută). În același timp, cererile față de economie în moneda națională au crescut cu 361,1 milioane lei (0,9 la sută) (diagrama 3).

De menționat că cererile față de economie în valută, exprimate în USD<sup>9</sup>, s-au micșorat pe parcursul perioadei de referință cu 47,9 milioane USD (4,8 la sută).

Creșterea soldului cererilor față de economie în moneda națională<sup>3</sup> a fost determinată de majorarea soldului cererilor față de alte sectoare rezidente (inclusiv persoane fizice) cu 247,7 milioane lei (1,0 la sută), a soldului cererilor față de sectorul societăților comerciale nefinanciare cu capital majoritar privat cu 58,0 milioane lei (0,4 la sută), a soldului cererilor față de mediul financiar nebanca cu 38,5 milioane lei (3,1 la sută) și a soldului cererilor față de sectorul societăților comerciale nefinanciare cu capital majoritar public cu 16,9 milioane lei (3,4 la sută).

Diagrama 3.

**Dinamica cererilor față de economie**



În moneda națională		Modificarea față de	În valută	
luna precedentă	luna similară, 2021		luna precedentă	luna similară, 2021
+0,9	+28,6	Total	-3,7	-1,1
+3,1	+99,9	Mediul financiar nebanca	-7,8	+24,1
+3,4	-20,7	Societățile comerciale nefinanciare cu capital majoritar public	-3,7	-64,2
+0,4	+18,9	Societățile comerciale nefinanciare cu capital majoritar privat	-3,6	-2,1
+1,0	+34,9	Alte sectoare rezidente	+1,7	-1,1
+0,3	+30,1	Împrumuturi de consum	-19,1	-79,8
+1,2	+41,1	Împrumuturi pentru imobil	+3,1	+14,3

\* modificare față de perioada similară a anului precedent.

Micșorarea soldului cererilor față de economie în valută (exprimate în MDL)<sup>3</sup> a fost determinată de scăderea soldului cererilor față de sectorul societăților comerciale nefinanciare cu capital majoritar privat cu 601,3 milioane lei (3,6 la sută), a soldului cererilor față de mediul financiar nebanca cu 81,7 milioane lei (7,8 la sută) și a soldului cererilor față de sectorul societăților comerciale nefinanciare cu capital majoritar public cu 0,8 milioane lei (3,7 la sută). Totodată, soldul cererilor față de alte sectoare rezidente (inclusiv persoane fizice) s-a majorat cu 8,8 milioane lei (1,7 la sută).

1. Baza monetară în sens larg include banii puși în circulație de către Banca Națională a Moldovei (cu excepția numerarului în casa Băncii Naționale a Moldovei), rezervele bancare în lei (menținute în conturile corespondente la Banca Națională a Moldovei), rezervele obligatorii în valută, depozitele „overnight” ale băncilor și depozitele la vedere ale altor organizații la Banca Națională a Moldovei.

2. Banii în circulație M0 reprezintă banii în numerar puși în circulație de către Banca Națională a Moldovei, cu excepția numerarului în casele băncilor și în casa Băncii Naționale a Moldovei.

3. Datele agregate pot să nu corespundă exact sumei componentelor din cauza rotunjirilor matematice.

4. Masa monetară M1 include banii în circulație (M0) și depozitele la vedere în lei moldovenești ale rezidenților.

5. Masa monetară M2 include agregatul monetar (M1), depozitele la termen în lei moldovenești ale rezidenților și instrumentele pieței monetare.

6. Masa monetară M3 include masa monetară M2 și depozitele în valută exprimate în lei moldovenești ale rezidenților.

7. Depozitele sunt structurate pe sectoare instituționale, în conformitate cu Instrucțiunea cu privire la modul de completare de către băncile licențiate a Raportului privind statistica monetară (Monitorul Oficial al Republicii Moldova nr. 206-215 din 2 ianuarie 2011). Alte sectoare rezidente includ sectoarele gospodării ale populației (persoane fizice, persoanele fizice care practică activitate) și instituții fără scop lucrativ în serviciul gospodăriilor populației.

8. Conform metodologiei FMI, din totalul cererilor față de economie (inclusiv datele băncilor aflate în proces de lichidare) sunt excluse creditele nerezidenților, interbancare și creditele acordate Guvernului Republicii Moldova.

9. Recalcularea s-a realizat cu utilizarea cursului oficial de schimb valutar la finele perioadei.

Vezi și

Tag-uri

[masa monetară](#) <sup>[1]</sup>

[agregate monetare](#) <sup>[2]</sup>

[statistica](#) <sup>[3]</sup>

[M0](#) <sup>[4]</sup>

[M1](#) <sup>[5]</sup>

[M2](#) <sup>[6]</sup>

[M3](#) <sup>[7]</sup>

---

**Sursa URL:**

<http://bnm.md/ro/content/evolutia-indicatorilor-monetari-luna-aprilie-2022>

**Legături conexe:**

[1] [http://bnm.md/ro/search?hashtags\[0\]=masa monetară](http://bnm.md/ro/search?hashtags[0]=masa%20monetar%C3%A2) [2] [http://bnm.md/ro/search?hashtags\[0\]=agregate monetare](http://bnm.md/ro/search?hashtags[0]=agregate%20monetare) [3] [http://bnm.md/ro/search?hashtags\[0\]=statistica](http://bnm.md/ro/search?hashtags[0]=statistica) [4] [http://bnm.md/ro/search?hashtags\[0\]=M0](http://bnm.md/ro/search?hashtags[0]=M0) [5] [http://bnm.md/ro/search?hashtags\[0\]=M1](http://bnm.md/ro/search?hashtags[0]=M1) [6] [http://bnm.md/ro/search?hashtags\[0\]=M2](http://bnm.md/ro/search?hashtags[0]=M2) [7] [http://bnm.md/ro/search?hashtags\[0\]=M3](http://bnm.md/ro/search?hashtags[0]=M3)