

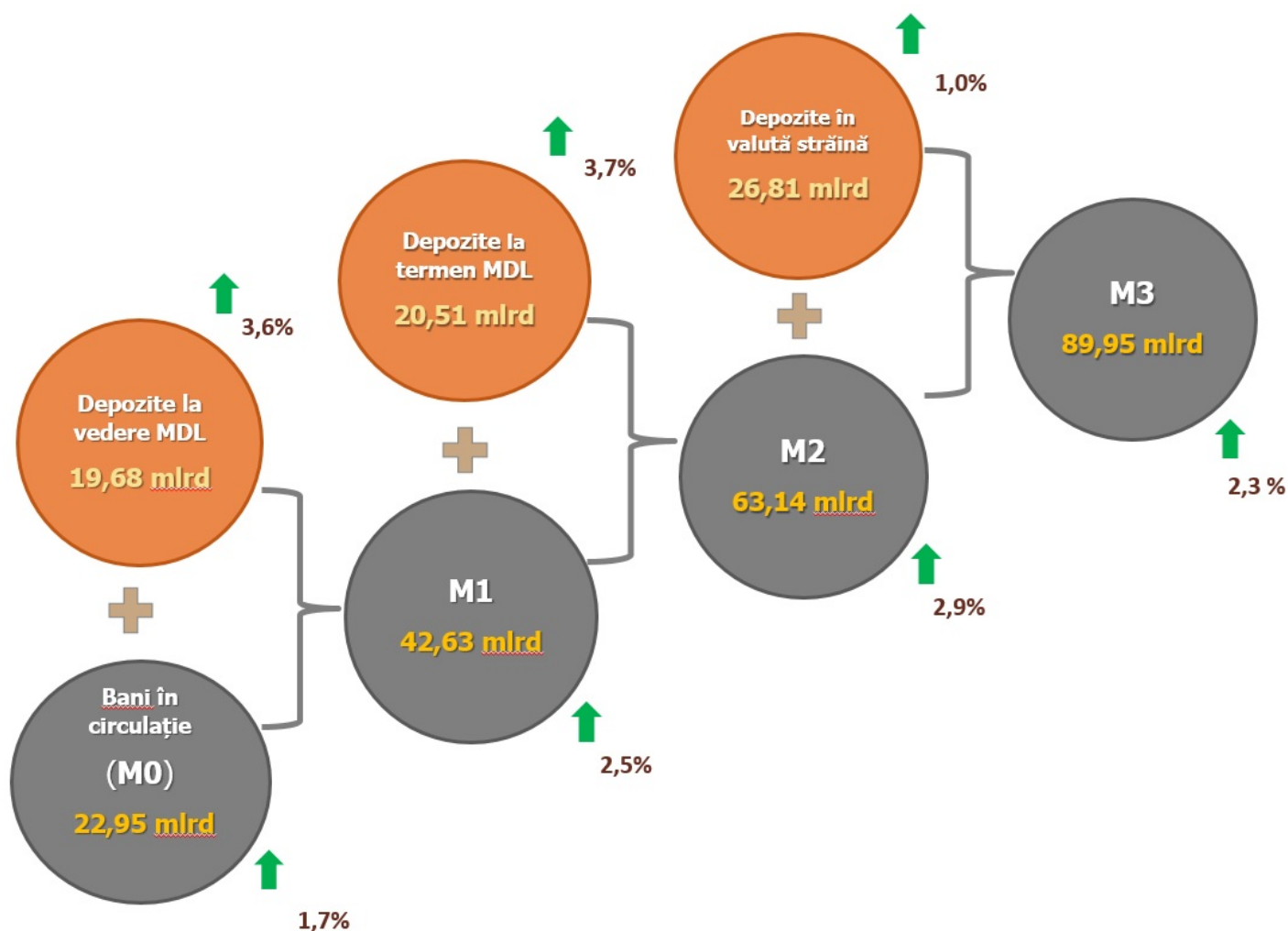
21.01.2020

Evoluția indicatorilor monetari în luna decembrie 2019

În luna decembrie 2019, **baza monetară**¹ s-a majorat cu 541,3 milioane lei (1,2 la sută) față de luna precedentă și a constituit 46 851,0 milioane lei, fiind cu 7,6 la sută mai mare față de decembrie 2018.

Diagrama 1.

Evoluția masei monetare în luna decembrie 2019 comparativ cu luna precedentă



Masa monetară M0² (Bani în circulație) s-a majorat cu 374,3 milioane lei sau cu 1,7 la sută față de luna noiembrie 2019 și a constituit 22 953,2 milioane lei, cu 8,9 la sută mai mult față de decembrie 2018 (diagrama 1).

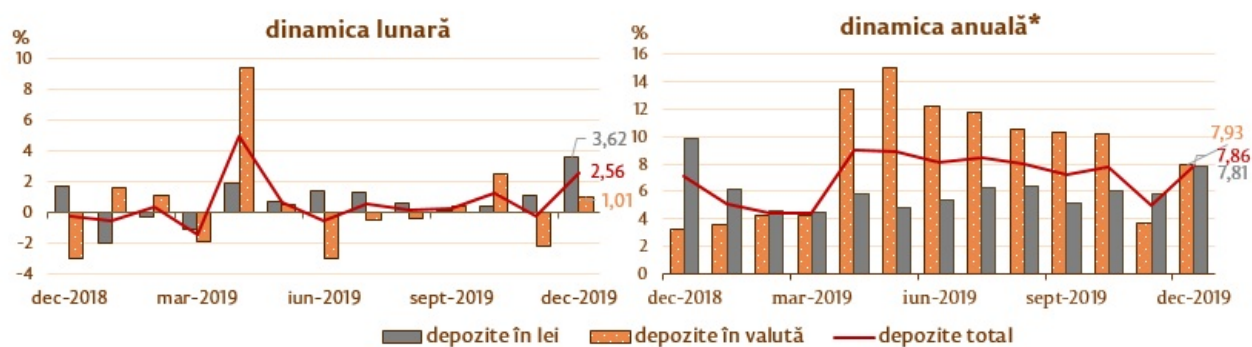
Masa monetară M1³ s-a majorat cu 1 051,0 milioane lei sau cu 2,5 la sută față de luna noiembrie și a constituit 42 629,7 milioane lei, cu 8,8 la sută mai mult față de perioada similară a anului precedent.

Masa monetară M2⁴ s-a majorat cu 1 779,3 milioane lei sau cu 2,9 la sută față de luna noiembrie și a constituit 63 137,0 milioane lei, cu 8,2 la sută mai mult față de perioada similară a anului precedent.

Masa monetară M3⁵ s-a majorat cu 2046,2 milioane lei (2,3 la sută), fiind cu 8,1 la sută superioară celei din luna decembrie 2018.

Diagrama 2.

Dinamica depozitelor⁶, %



În moneda națională		Modificarea față de	În valută	
luna precedentă	luna similară, 2018		luna precedentă	luna similară, 2018
+3,62	+7,81	Total	+1,01	+7,93
+6,40	+6,64	Mediul financiar nebancaar	-15,27	-29,62
-8,14	+6,26	Societățile comerciale nefinanciare cu capital majoritar public	-2,27	+26,25
+7,21	+0,33	Societățile comerciale nefinanciare cu capital majoritar privat	+1,43	+13,73
+2,71	+11,39	Alte sectoare rezidente	+1,34	+6,62

* modificare față de perioada similară a anului precedent.

Soldul depozitelor în moneda națională s-a majorat cu 1 405,0 milioane lei și a constituit 40 183,8 milioane lei, reprezentând o pondere de 60,0 la sută din soldul total al depozitelor, cel al depozitelor în valută (recalculat în lei) a crescut cu 266,9 milioane lei, până la nivelul de 26 813,7 milioane lei, având o pondere de 40,0 la sută (diagrama 2).

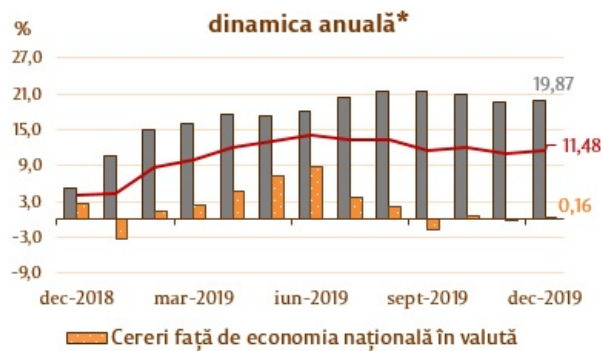
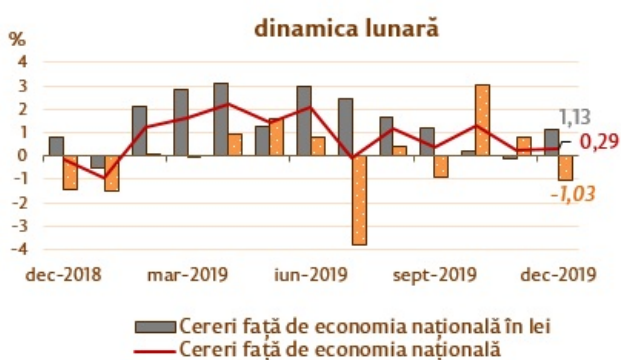
Soldul cererilor față de economie⁷ a crescut în luna de raportare cu 128,2 milioane lei (0,3 la sută) ca urmare a majorării cererilor față de economie în moneda națională cu 304,1 milioane lei (1,1 la sută), iar cererile în valută (exprimate în MDL) au scăzut cu 175,9 milioane lei (1,0 la sută) (diagrama 3).

De menționat că cererile față de economie în valută, exprimate în USD, au crescut pe parcursul perioadei de referință cu 3,2 milioane USD (0,3 la sută).

Majorarea soldului cererilor față de economie în moneda națională a fost determinată de creșterea soldului cererilor față de sectorul societăților comerciale nefinanciare cu capital majoritar public, a soldului cererilor față de mediul financiar nebancaar și a soldului cererilor față de alte sectoare rezidente (inclusiv persoane fizice) cu 53,6 milioane lei (7,5 la sută), cu 68,2 milioane lei (10,8 la sută) și cu 225,2 milioane lei (1,6 la sută), respectiv, în timp ce soldul cererilor față de sectorul societăților comerciale nefinanciare cu capital majoritar privat s-a redus cu 42,9 milioane lei (0,4 la sută).

Diagrama 3.

Dinamica cererilor față de economie



În moneda națională		Modificarea față de	În valută	
luna precedentă	luna similară, 2018		luna precedentă	luna similară, 2018
+1,13	+19,87	Total	-1,03	+0,16
+10,81	-1,53	Mediul financiar nebanancar	+1,93	+5,17
+7,51	-20,82	Societățile comerciale nefinanciare cu capital majoritar public	-9,12	-46,08
-0,38	+5,21	Societățile comerciale nefinanciare cu capital majoritar privat	-1,15	+0,39
+1,56	+39,95	Alte sectoare rezidente	-0,15	+8,66
+1,06	+29,83	Împrumuturi de consum	+34,79	de 2,5 ori
+3,12	+60,90	Împrumuturi pentru imobil	-0,09	+16,03

* modificare față de perioada similară a anului precedent.

Evoluția soldului cererilor față de economie în valută (exprimate în MDL) a fost influențată de scăderea soldului cererilor față de sectorul societăților comerciale nefinanciare cu capital majoritar public cu 13,4 milioane lei (9,1 la sută), a soldului cererilor față de sectorul societăților comerciale nefinanciare cu capital majoritar privat cu 179,7 milioane lei (1,2 la sută) și a soldului cererilor față de alte sectoare rezidente (inclusiv persoane fizice) cu 0,6 milioane lei (0,2 la sută), în timp ce soldul cererilor față de mediul financiar nebanancar a crescut cu 17,8 milioane lei (1,9 la sută).

1. Baza monetară în sens larg include banii puși în circulație de către Banca Națională a Moldovei (cu excepția numerarului în casa Băncii Naționale a Moldovei), rezervele bancare în lei (menținute în conturile corespondente la Banca Națională a Moldovei), rezervele obligatorii în valută, depozitele "overnight" ale băncilor și depozitele la vedere ale altor organizații la Banca Națională a Moldovei.

2. Banii în circulație M0 reprezintă banii în numerar puși în circulație de către Banca Națională a Moldovei, cu excepția numerarului în casele băncilor și în casa Băncii Naționale a Moldovei.

3. Masa monetară M1 include banii în circulație (M0) și depozitele la vedere în lei moldovenești ale rezidenților.

4. Masa monetară M2 include agregatul monetar (M1), depozitele la termen în lei moldovenești ale rezidenților și instrumentele pieței monetare.

5. Masa monetară M3 include masa monetară M2 și depozitele în valută exprimate în lei moldovenești ale rezidenților.

6. Depozitele sunt structurate pe sectoare instituționale, în conformitate cu Instrucțiunea cu privire la modul de completare de către băncile licențiate a Raportului privind statistica monetară (Monitorul Oficial al Republicii Moldova nr. 206-215 din 2 decembrie 2011). Alte sectoare rezidente includ sectoarele gospodării ale populației (persoane fizice, persoanele fizice care practică activitate) și instituții fără scop lucrativ în serviciul gospodăriilor populației.

7. Conform metodologiei FMI, din totalul cererilor față de economie (inclusiv dobânda calculată la creditele băncilor aflate în proces de lichidare) sunt excluse creditele nerezidenților, interbancare și creditele acordate Guvernului Republicii Moldova.

Tag-uri

[masa monetară](#) ^[1]

[agregate monetare](#) ^[2]

[statistica](#) ^[3]

[M0](#) ^[4]

[M1](#) ^[5]

[M2](#) ^[6]

[M3](#) ^[7]

Sursa URL:

<http://bnm.md/ro/content/evolutia-indicatorilor-monetari-luna-decembrie-2019>

Legături conexe:

[1] [http://bnm.md/ro/search?hashtags\[0\]=masa monetară](http://bnm.md/ro/search?hashtags[0]=masa%20monetara) [2] [http://bnm.md/ro/search?hashtags\[0\]=agregate monetare](http://bnm.md/ro/search?hashtags[0]=agregate%20monetare) [3] [http://bnm.md/ro/search?hashtags\[0\]=statistica](http://bnm.md/ro/search?hashtags[0]=statistica) [4] [http://bnm.md/ro/search?hashtags\[0\]=M0](http://bnm.md/ro/search?hashtags[0]=M0) [5] [http://bnm.md/ro/search?hashtags\[0\]=M1](http://bnm.md/ro/search?hashtags[0]=M1) [6] [http://bnm.md/ro/search?hashtags\[0\]=M2](http://bnm.md/ro/search?hashtags[0]=M2) [7] [http://bnm.md/ro/search?hashtags\[0\]=M3](http://bnm.md/ro/search?hashtags[0]=M3)