

20.03.2018

Evoluția indicatorilor monetari în luna februarie 2018

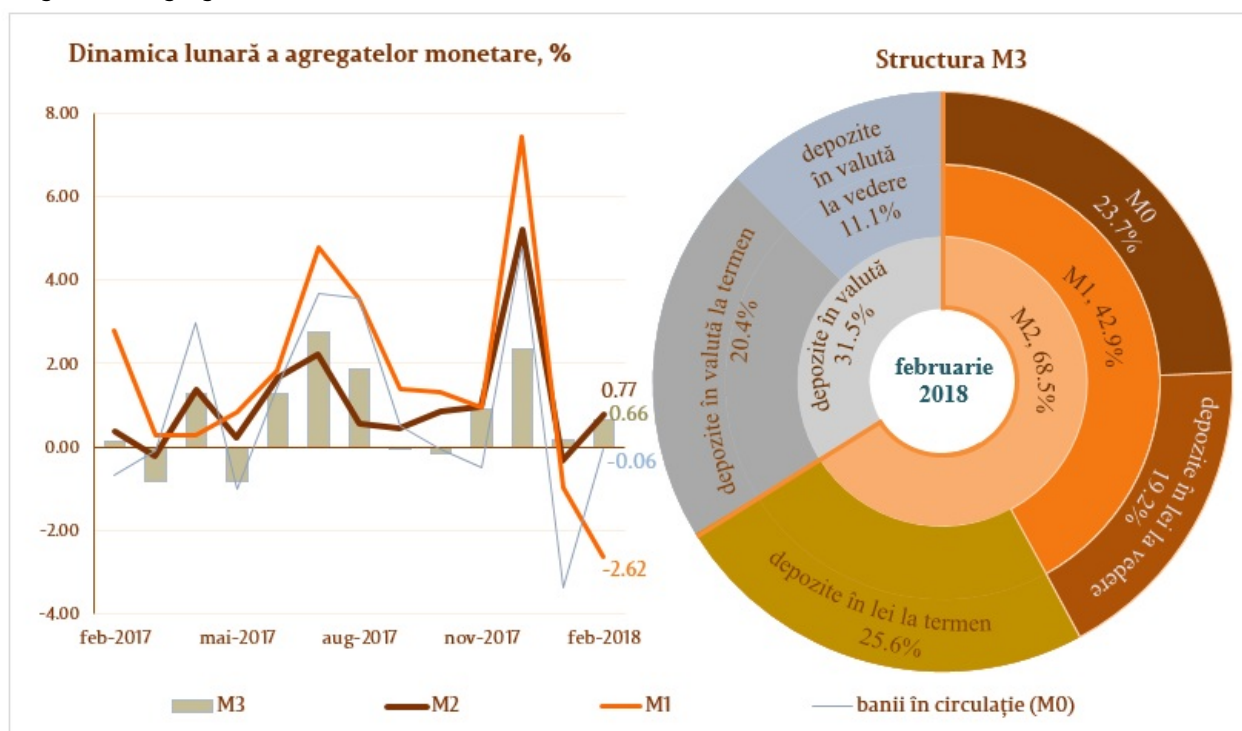
În luna februarie 2018, **baza monetară** Baza monetară în sens larg include banii în circulație (în afara sistemului bancar), rezervele bancare (rezervele băncilor în lei menținute în conturile corespondente la Banca Națională a Moldovei și numerarul în casele băncilor), depozitele la vedere ale altor organizații la Banca Națională a Moldovei, depozitele "overnight" ale băncilor și rezervele obligatorii în valută. s-a micșorat cu 917.0 mil. lei (2.4 la sută) față de luna precedentă și a constituit 37185.7 mil. lei. Scăderea bazei monetare a fost determinată de micșorarea uneia dintre contrapartidele acesteia, și anume a activelelor externe nete cu 947.3 mil. lei (2.2 la sută), în timp ce activele interne nete au crescut cu 30.3 mil. lei (0.6 la sută).

Masa monetară M2 Masa monetară M2 include agregatul monetar (M0), depozitele rezidenților în lei moldovenești și instrumentele pieței monetare. a crescut cu 405.0 mil. lei sau cu 0.8 la sută față de luna ianuarie 2018 și a constituit 53224.5 mil. lei, cu 14.5 la sută mai mult față de perioada similară a anului precedent.

Masa monetară M3 Masa monetară M3 include masa monetară M2 și depozitele rezidenților în valută exprimate în lei moldovenești. s-a majorat cu 513.1 mil. lei (0.7 la sută), fiind cu 9.8 la sută superioară celei din luna februarie 2017.

Analiza componentelor masei monetare (M3) arată că majorarea acesteia pe parcursul lunii februarie 2018 a fost generată de creșterea soldului total al depozitelor cu 523.5 mil. lei, în timp ce agregatul monetar **Banii în circulație (M0)** Banii în circulație M0 reprezintă banii în numerar puși în circulație de către Banca Națională a Moldovei, cu excepția numerarului în casele băncilor și în casa Băncii Naționale a Moldovei. a scăzut cu 10.4 mil. lei (diagrama 1).

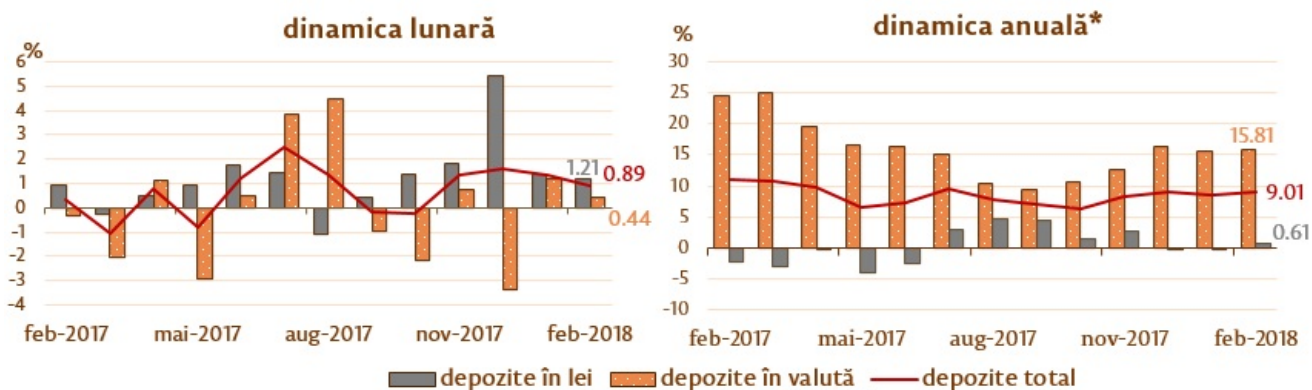
Diagrama 1. Agregatul monetar M3



De menționat că, agregatele monetare Banii în circulație (M0) și Masa monetară (M1) Masa monetară M1 include banii în circulație și depozitele la vedere în lei moldovenești ale rezidenților. au crescut față de luna februarie 2017 cu 12.2 și cu 20.5 la sută, respectiv.

Soldul depozitelor în moneda națională s-a majorat cu 415.4 mil. lei și a constituit 34823.8 mil. lei, reprezentând o pondere de 58.7 la sută din soldul total al depozitelor, iar cel al depozitelor în valută (recalculat în lei) a crescut cu 108.1 mil. lei, până la nivelul de 24468.1 mil. lei, având o pondere de 41.3 la sută (diagrama 2).

Diagrama 2. Dinamica depozitelor Depozitele sunt structurate pe sectoare instituționale, în conformitate cu Instrucțiunea cu privire la modul de completare de către băncile licențiate a Raportului privind statistica monetară (Monitorul Oficial al Republicii Moldova nr. 206-215 din 2 decembrie 2011).

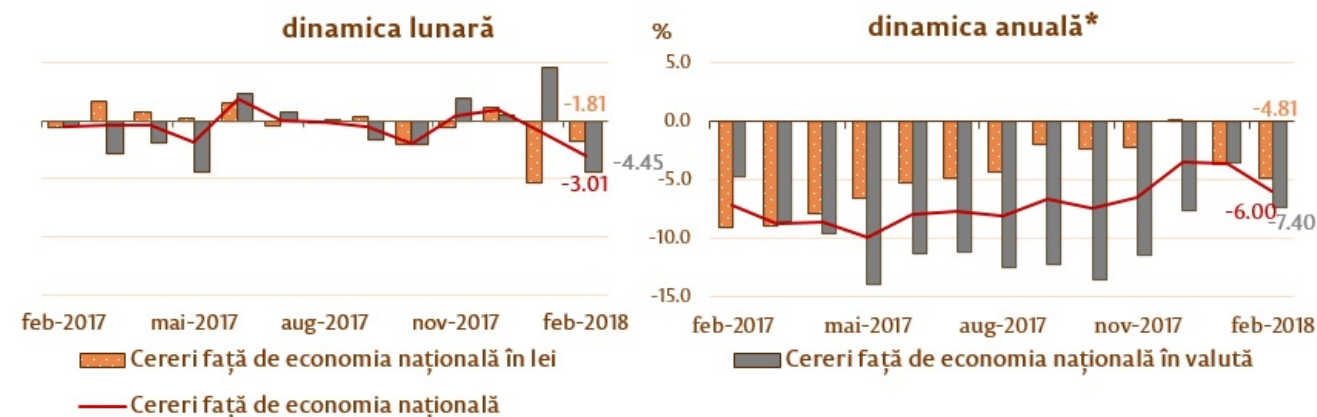


În moneda națională		Modificarea față de	În valută	
luna precedentă	luna similară, 2017		luna precedentă	luna similară, 2017
+1.21	+15.81	Total	+0.44	+0.61
-6.82	+13.42	Mediul financiar nebanca	+0.15	-12.11
+3.83	+3.64	Societățile comerciale nefinanciare cu capital majoritar public	+3.04	+10.57
+1.06	+43.55	Societățile comerciale nefinanciare cu capital majoritar privat	+2.69	+0.29
+1.34	+6.97	Alte sectoare rezidente	-0.28	+1.09

Majorarea masei monetare M3, pe parcursul perioadei de referință, din perspectiva contrapartidelor sale, a fost determinată de creșterea activelor externe nete. Se calculează prin scăderea din activele externe a pasivelor externe. Activele externe includ: depozitele plasate la nerezidenți; creditele acordate nerezidenților; titlurile de natura datoriei deținute (emise de nerezidenți); acțiunile deținute și alte participații de capital la nerezidenți; aurul monetar. Pasivele externe includ resursele atrase de la nerezidenți: tipurile de obligațiuni ale autorităților monetare și ale băncilor față de nerezidenți; depozitele, titlurile de creanță, creditele și împrumuturile de la FMI, obligațiunile pentru DST distribuite și alte obligațiuni ale sistemului bancar cu 656.8 mil. lei (1.0 la sută), în timp ce activelor interne nete se calculează prin scăderea din activele interne a pasivelor. Activele interne includ: creditele acordate rezidenților; titlurile de natura datoriei deținute (emise de rezidenți); acțiunile deținute și alte participații de capital la rezidenți. Pasivele interne (exceptând elementele componente ale masei monetare M(3) includ resursele atrase de la rezidenți: depozitele; titlurile de natura datoriei cu maturitate mai mare de doi ani emise pe piața internă; capitalul și rezervele. au scăzut cu 143.7 mil. lei (1.6 la sută).

Soldul cererilor față de economie Conform metodologiei FMI, din totalul cererilor față de economie (inclusiv dobânda calculată la creditele băncilor aflate în proces de lichidare) sunt excluse creditele nerezidenților, interbancare și creditele acordate Guvernului Republicii Moldova. În luna februarie 2018 a scăzut cu 1135.8 mil. lei (3.0 la sută) din contul micșorării cererilor față de economie în moneda națională cu 371.2 mil. lei (1.8 la sută), precum și a cererilor în valută (exprimate în MDL) cu 764.6 mil. lei (4.5 la sută) (diagrama 3).

Diagrama 3. Dinamica cererilor față de economie



În moneda națională		Modificarea față de	În valută	
luna precedentă	luna similară, 2017		luna precedentă	luna similară, 2017
-1.81	-4.81	Total	-4.45	-7.40
-2.29	+4.03	Mediul financiar nebanca	-3.46	-8.84
-0.98	-13.60	Societățile comerciale nefinanciare cu capital majoritar public	-4.25	-27.55
-3.95	-16.08	Societățile comerciale nefinanciare cu capital majoritar privat	-3.83	-6.74
+0.91	+14.31	Alte sectoare rezidente	-27.62	+3.43
+0.84	+23.06	Împrumuturi de consum	-42.48	-1.04
+0.92	+16.07	Împrumuturi pentru imobil	+1.45	+7.27

De menționat că, cererile față de economie în valută, exprimate în USD, au scăzut pe parcursul perioadei de referință cu 44.3 mil. USD (4.3 la sută).

Evoluția soldului cererilor față de economie în moneda națională a fost influențată de scăderea soldului cererilor față de sectorul societăților comerciale nefinanciare cu capital majoritar public, a soldului cererilor față de sectorul societăților comerciale nefinanciare cu capital majoritar privat și a soldului cererilor față de mediul financiar nebanca cu 8.2 mil. lei (1.0 la sută), cu 421.1 mil. lei (4.0 la sută) și cu 17.3 mil. lei (2.3 la sută), respectiv. În același timp, soldul cererilor față de alte sectoare rezidente (inclusiv persoane fizice) a crescut cu 75.4 mil. lei (0.9 la sută).

Totodată, micșorarea soldului cererilor față de economie în valută (exprimate în MDL) a fost determinată de scăderea tuturor componentelor, și anume: a soldului cererilor față de sectorul societăților comerciale nefinanciare cu capital majoritar public cu 20.4 mil. lei (4.3 la sută), a soldului cererilor față de sectorul societăților comerciale nefinanciare cu capital majoritar privat cu 592.1 mil. lei (3.8 la sută), a soldului cererilor față de mediul financiar nebanca și a soldului cererilor față de alte sectoare rezidente (inclusiv persoane fizice) cu 28.0 mil. lei (3.5 la sută) și cu 124.1 mil. lei (27.6 la sută), respectiv.

* modificarea față de perioada similară anului precedent.

[Norme metodologice de compilare a sintezei monetare](#) [1]

[Statistica](#) [2]

Vezi și

Tag-uri

[masa monetară](#) [3]

[agregate monetare](#) [4]

[statistica](#) [5]

[MO](#) [6]

M1 ^[7]

M2 ^[8]

M3 ^[9]

Sursa URL:

<http://bnm.md/ro/content/evolutia-indicatorilor-monetari-luna-februarie-2018>

Legături conexe:

[1] <http://bnm.md/ro/content/norme-metodologice-de-compilare-sintezei-monetare> [2]

<http://bnm.md/bdi/pages/reports/dpmc/DPMC3.xhtml?id=0&lang=ro> [3] [http://bnm.md/ro/search?hashtags\[0\]=masa monetară](http://bnm.md/ro/search?hashtags[0]=masa-monetara) [4] [http://bnm.md/ro/search?hashtags\[0\]=agregate monetare](http://bnm.md/ro/search?hashtags[0]=agregate-monetare) [5] [http://bnm.md/ro/search?hashtags\[0\]=statistica](http://bnm.md/ro/search?hashtags[0]=statistica) [6] [http://bnm.md/ro/search?hashtags\[0\]=M0](http://bnm.md/ro/search?hashtags[0]=M0) [7] [http://bnm.md/ro/search?hashtags\[0\]=M1](http://bnm.md/ro/search?hashtags[0]=M1) [8] [http://bnm.md/ro/search?hashtags\[0\]=M2](http://bnm.md/ro/search?hashtags[0]=M2) [9] [http://bnm.md/ro/search?hashtags\[0\]=M3](http://bnm.md/ro/search?hashtags[0]=M3)