

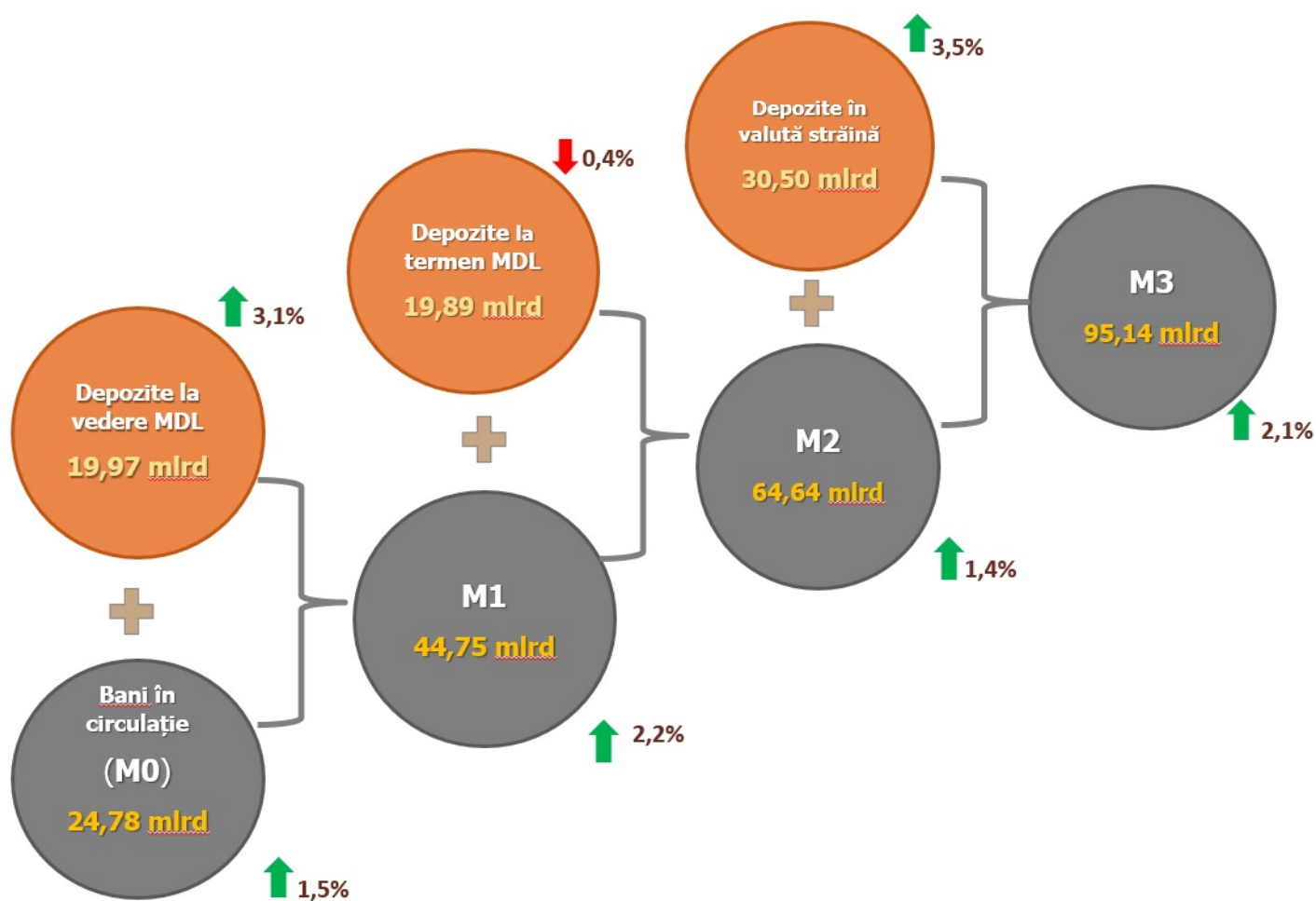
20.07.2020

Evoluția indicatorilor monetari în luna iunie 2020

În luna iunie 2020, **baza monetară**¹ s-a micșorat cu 537,4 milioane lei (1,2 la sută) față de luna precedentă și a constituit 45 920,1 milioane lei, fiind cu 2,1 la sută mai mare față de iunie 2019.

Diagrama 1.

Evoluția masei monetare în luna iunie 2020 comparativ cu luna precedentă



Masa monetară M0² (Bani în circulație) s-a majorat cu 370,9 milioane lei sau cu 1,5 la sută față de luna mai 2020 și a constituit 24 782,9 milioane lei, cu 6,9 la sută mai mult față de iunie 2019 (diagrama 1).

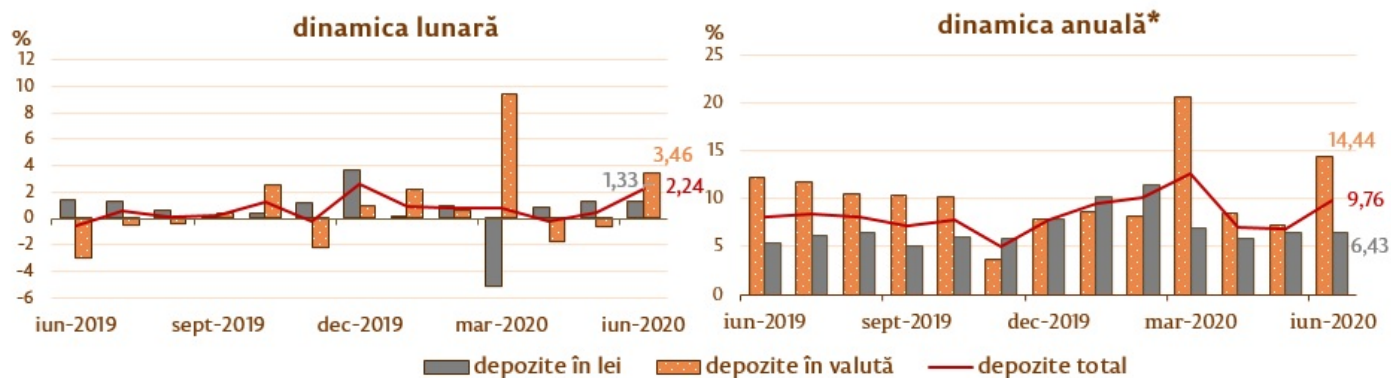
Masa monetară M1³ s-a majorat cu 971,6 milioane lei sau cu 2,2 la sută față de luna mai 2020 și a constituit 44 749,6 milioane lei, cu 8,4 la sută mai mult față de perioada similară a anului precedent.

Masa monetară M2⁴ s-a majorat cu 893,3 milioane lei sau cu 1,4 la sută față de luna mai 2020 și a constituit 64 639,4 milioane lei, cu 6,6 la sută mai mult față de perioada similară a anului precedent.

Masa monetară M3⁵ s-a majorat cu 1 913,1 milioane lei (2,1 la sută), fiind cu 9,0 la sută superioară celei din luna iunie 2019.

Diagrama 2.

Dinamica depozitelor⁶, %



În moneda națională		Modificarea față de	În valută	
luna precedentă	luna similară, 2019		luna precedentă	luna similară, 2019
+1,33	+6,43	Total	+3,46	+14,44
+6,65	+11,74	Mediul financiar nebancaar	-6,49	+10,41
-10,17	-19,19	Societățile comerciale nefinanciare cu capital majoritar public	-15,39	+35,66
+2,30	+0,25	Societățile comerciale nefinanciare cu capital majoritar privat	+14,01	+52,44
+1,43	+10,18	Alte sectoare rezidente	+0,03	+2,03

* modificare față de perioada similară a anului precedent.

Soldul depozitelor în moneda națională s-a majorat cu 522,4 milioane lei și a constituit 39 856,5 milioane lei, reprezentând o pondere de 56,6 la sută din soldul total al depozitelor, cel al depozitelor în valută (recalculat în lei) a crescut cu 1 019,7 milioane lei, până la nivelul de 30 500,9 milioane lei, având o pondere de 43,4 la sută (diagrama 2).

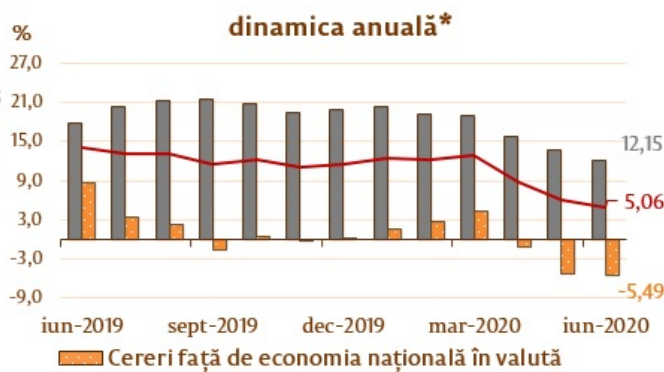
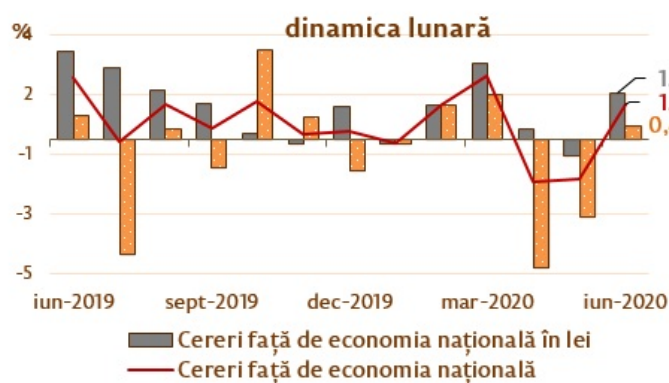
Soldul cererilor față de economie⁷ a crescut în luna de raportare cu 519,4 milioane lei (1,2 la sută) ca urmare a majorării cererilor față de economie în moneda națională cu 445,1 milioane lei (1,6 la sută) și a cererilor în valută (exprimate în MDL) cu 74,3 milioane lei (0,5 la sută) (diagrama 3).

De menționat că cererile față de economie în valută, exprimate în USD, au crescut pe parcursul perioadei de referință cu 25,6 milioane USD (2,8 la sută).

Majorarea soldului cererilor față de economie în moneda națională a fost determinată de creșterea soldului cererilor față de alte sectoare rezidente (inclusiv persoane fizice) cu 241,1 milioane lei (1,6 la sută), soldului cererilor față de sectorul societăților comerciale nefinanciare cu capital majoritar privat cu 232,4 milioane lei (2,0 la sută), în timp ce soldul cererilor față de mediul financiar nebancaar a scăzut cu 27,9 milioane lei (5,1 la sută), iar soldul cererilor față de sectorul societăților comerciale nefinanciare cu capital majoritar public a scăzut cu 0,5 milioane lei (0,1 la sută).

Diagrama 3.

Dinamica cererilor față de economie



În moneda națională		Modificarea față de	În valută	
luna precedentă	luna similară, 2019		luna precedentă	luna similară, 2019
+1,58	+12,15	Total	+0,46	-5,49
-5,07	-26,44	Mediul financiar nebanancar	-2,56	-12,80
-0,06	-6,87	Societățile comerciale nefinanciare cu capital majoritar public	-5,80	-41,58
+2,00	+4,88	Societățile comerciale nefinanciare cu capital majoritar privat	+0,69	-4,96
+1,58	+22,18	Alte sectoare rezidente	+0,20	+6,72
+1,36	+15,35	Împrumuturi de consum	+11,30	de 5,2 ori
+1,91	+37,14	Împrumuturi pentru imobil	-0,23	+6,34

* modificare față de perioada similară a anului precedent.

Majorarea soldului cererilor față de economie în valută (exprimate în MDL) a fost influențată de creșterea soldului cererilor față de sectorul societăților comerciale nefinanciare cu capital majoritar privat cu 102,3 milioane lei (0,7 la sută), a soldului cererilor față de alte sectoare rezidente (inclusiv persoane fizice) cu 0,9 milioane lei (0,2 la sută), în timp ce soldul cererilor față de sectorul financiar nebanancar au scăzut cu 22,8 milioane lei (2,6 la sută) și soldul cererilor față de societățile comerciale nefinanciare cu capital majoritar public cu 6,2 milioane lei (5,8 la sută).

1. Baza monetară în sens larg include banii puși în circulație de către Banca Națională a Moldovei (cu excepția numerarului în casa Băncii Naționale a Moldovei), rezervele bancare în lei (menținute în conturile corespondente la Banca Națională a Moldovei), rezervele obligatorii în valută, depozitele "overnight" ale băncilor și depozitele la vedere ale altor organizații la Banca Națională a Moldovei.

2. Banii în circulație M0 reprezintă banii în numerar puși în circulație de către Banca Națională a Moldovei, cu excepția numerarului în casele băncilor și în casa Băncii Naționale a Moldovei.

3. Masa monetară M1 include banii în circulație (M0) și depozitele la vedere în lei moldovenești ale rezidenților.

4. Masa monetară M2 include agregatul monetar (M1), depozitele la termen în lei moldovenești ale rezidenților și instrumentele pieței monetare.

5. Masa monetară M3 include masa monetară M2 și depozitele în valută exprimate în lei moldovenești ale rezidenților.

6. Depozitele sunt structurate pe sectoare instituționale, în conformitate cu Instrucțiunea cu privire la modul de completare de către băncile licențiate a Raportului privind statistica monetară (Monitorul Oficial al Republicii Moldova nr. 206-215 din 2 decembrie 2011). Alte sectoare rezidente includ sectoarele gospodării ale populației (persoane fizice, persoanele fizice care practică activitate) și instituții fără scop lucrativ în serviciul gospodăriilor populației.

7. Conform metodologiei FMI, din totalul cererilor față de economie (inclusiv dobânda calculată la creditele băncilor aflate în proces de lichidare) sunt excluse creditele nerezidenților, interbancare și creditele acordate Guvernului Republicii Moldova.

Vezi și

Tag-uri

[masa monetară](#) ^[1]

[agregate monetare](#) ^[2]

[statistica](#) ^[3]

[M0](#) ^[4]

[M1](#) ^[5]

[M2](#) ^[6]

[M3](#) ^[7]

Sursa URL:

<http://bnm.md/ro/content/evolutia-indicatorilor-monetari-luna-iunie-2020>

Legături conexe:

[1] [http://bnm.md/ro/search?hashtags\[0\]=masa monetară](http://bnm.md/ro/search?hashtags[0]=masa%20monetar%C3%A2) [2] [http://bnm.md/ro/search?hashtags\[0\]=agregate monetare](http://bnm.md/ro/search?hashtags[0]=agregate%20monetare) [3] [http://bnm.md/ro/search?hashtags\[0\]=statistica](http://bnm.md/ro/search?hashtags[0]=statistica) [4] [http://bnm.md/ro/search?hashtags\[0\]=M0](http://bnm.md/ro/search?hashtags[0]=M0) [5] [http://bnm.md/ro/search?hashtags\[0\]=M1](http://bnm.md/ro/search?hashtags[0]=M1) [6] [http://bnm.md/ro/search?hashtags\[0\]=M2](http://bnm.md/ro/search?hashtags[0]=M2) [7] [http://bnm.md/ro/search?hashtags\[0\]=M3](http://bnm.md/ro/search?hashtags[0]=M3)