

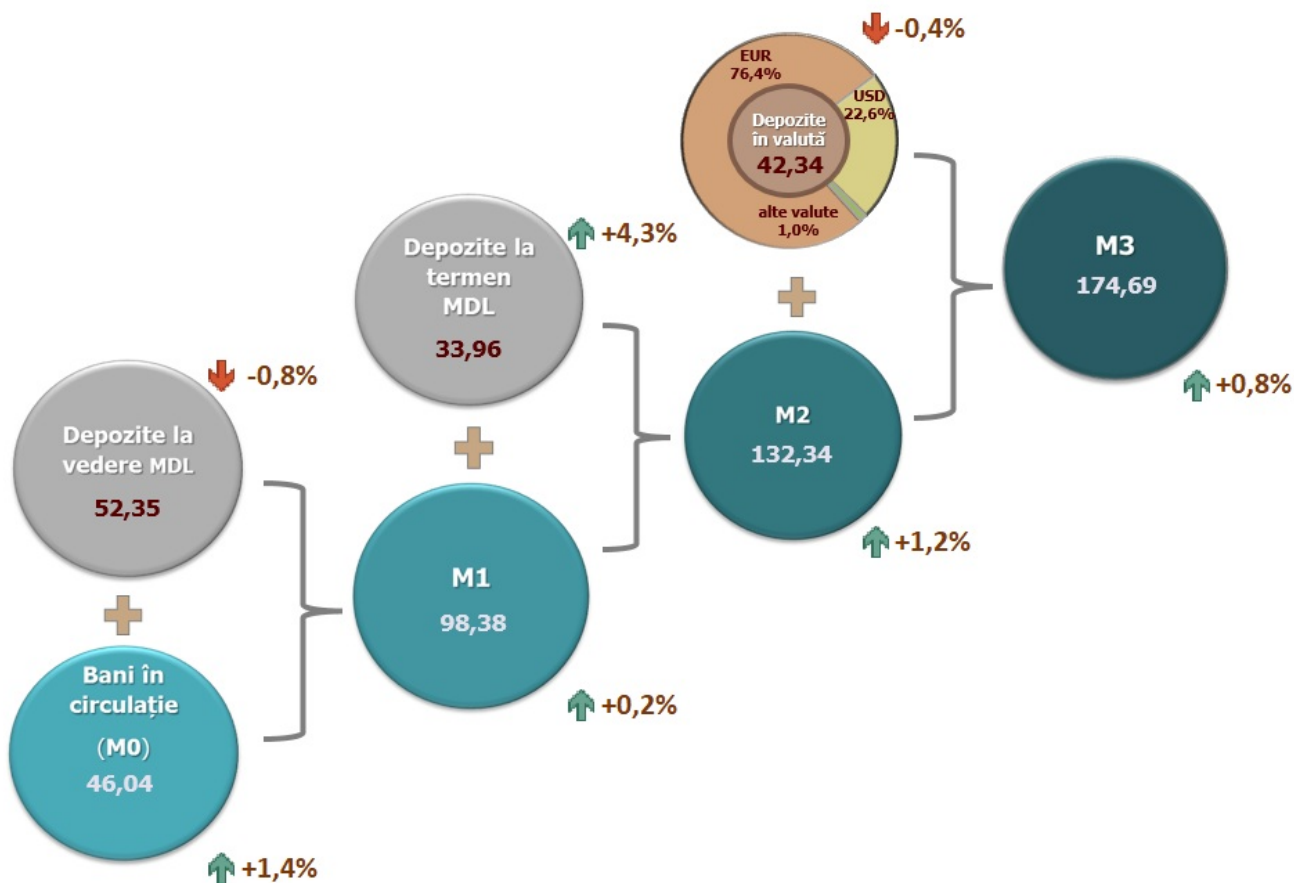
20.06.2025

Evoluția indicatorilor monetari în luna mai 2025

În luna mai 2025, baza monetară¹ s-a micșorat cu 2 042,9 milioane lei (-2,5 la sută) față de luna aprilie 2025 și a constituit 78 515,4 milioane lei, în scădere cu 8,8 la sută față de perioada similară a anului precedent.

Masa monetară M0² (bani în circulație) s-a majorat cu 641,1 milioane lei sau cu 1,4 la sută față de luna aprilie 2025 și a constituit 46 036,5 milioane lei (diagrama 1), în creștere cu 17,1 la sută față de perioada similară a anului precedent.

Diagrama 1. **Evoluția masei monetare în luna mai 2025 comparativ cu luna precedentă, miliarde lei³**

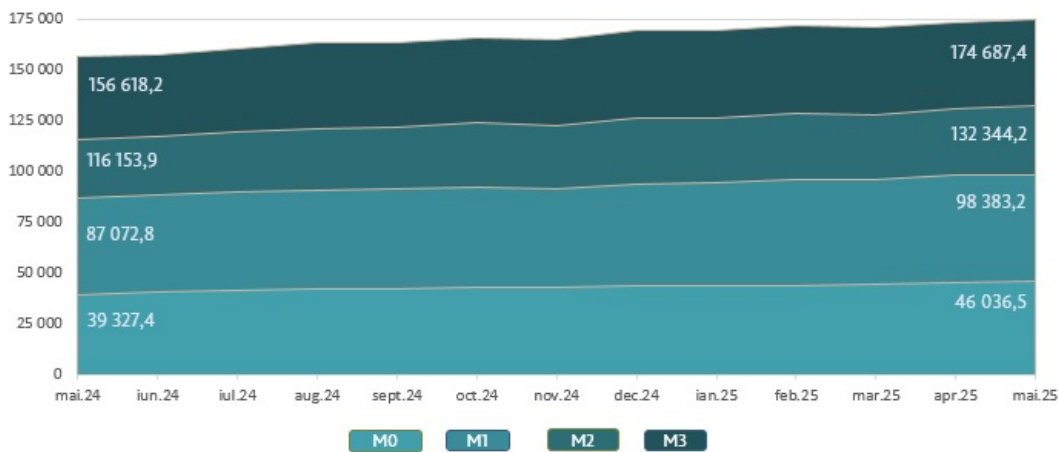


[1]

Masa monetară M1⁴ s-a majorat cu 197,4 milioane lei sau cu 0,2 la sută față de luna aprilie 2025 și a constituit 98 383,2 milioane lei, în creștere cu 13,0 la sută față de perioada similară a anului precedent.

Masa monetară M2⁵ s-a majorat cu 1 587,5 milioane lei sau cu 1,2 la sută față de luna aprilie 2025 și a constituit 132 344,2 milioane lei, în creștere cu 13,9 la sută față de perioada similară a anului precedent (diagrama 2).

Diagrama 2. **Dinamica lunară a agregatelor monetare, milioane lei**

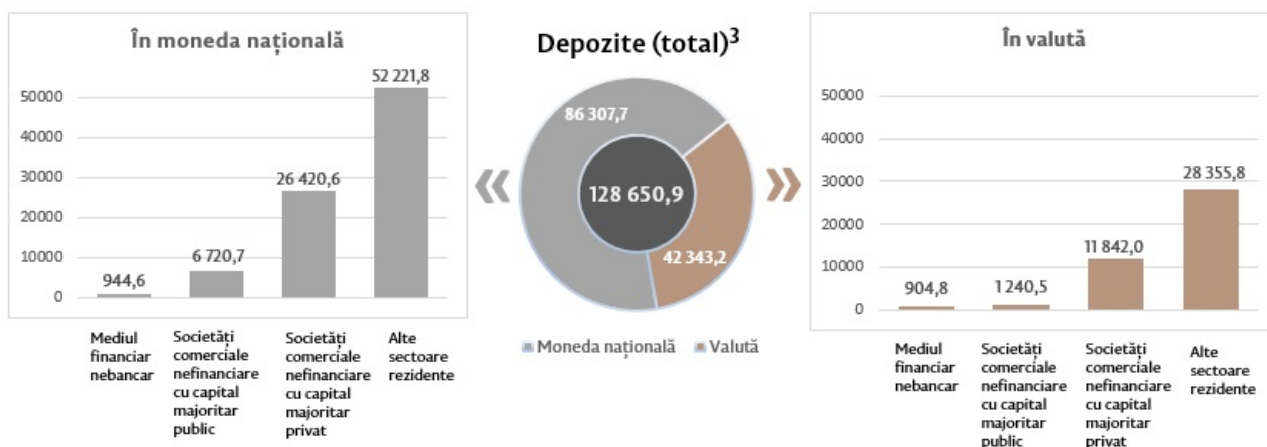


[2]

Masa monetară M3⁶ s-a majorat cu 1 399,1 milioane lei sau cu 0,8 la sută față de luna aprilie 2025 și a constituit 174 687,4 milioane lei, în creștere cu 11,5 la sută față de perioada similară a anului precedent.

Soldul depozitelor în moneda națională s-a majorat cu 946,4 milioane lei comparativ cu luna precedentă și a constituit 86 307,7 milioane lei, reprezentând o pondere de 67,1 la sută în soldul total al depozitelor. Totodată, soldul depozitelor în valută (recalculat în lei) s-a micșorat cu 188,4 milioane lei comparativ cu luna precedentă, până la nivelul de 42 343,2 milioane lei, având o pondere de 32,9 la sută (diagrama 3).

Diagrama 3. Volumul depozitelor în mai 2025⁷, milioane lei

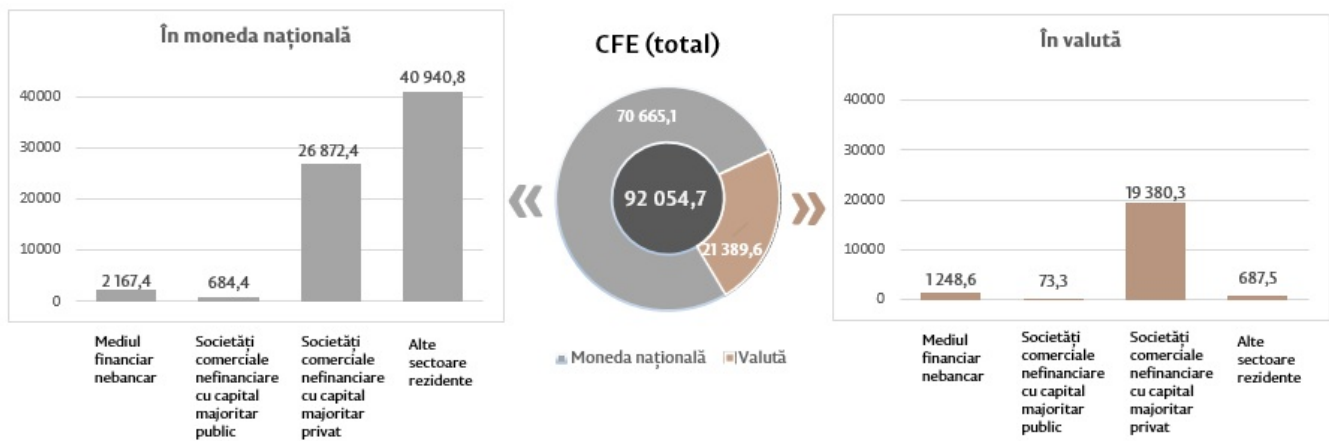


[3]

Soldul cererilor față de economie⁸ (diagrama 4) a constituit 92 054,7 milioane lei, majorându-se comparativ cu luna aprilie 2025 cu 1 844,4 milioane lei (+2,0 la sută), ca urmare a creșterii cererilor față de economie în moneda națională cu 1 821,2 milioane lei (+2,6 la sută) și a cererilor față de economie în valută (exprimate în MDL) cu 23,1 milioane lei (+0,1 la sută).

De menționat că soldul cererilor față de economie în valută, exprimate în EUR⁹, a constituit în luna mai 1 093,8 milioane EUR, majorându-se cu 2,1 milioane EUR (+0,2 la sută) comparativ cu luna aprilie 2025.

Diagrama 4. Volumul cererilor față de economie (CFE)¹⁰ în mai 2025, milioane lei



[4]

1. Baza monetară în sens larg include banii puși în circulație de către Banca Națională a Moldovei (cu excepția numerarului în casa Băncii Naționale a Moldovei), rezervele bancare în lei (menținute în conturile corespondente la Banca Națională a Moldovei), rezervele obligatorii în valută, depozitele „overnight” ale băncilor și depozitele la vedere ale altor organizații la Banca Națională a Moldovei.
2. Banii în circulație M0 reprezintă banii în numerar puși în circulație de către Banca Națională a Moldovei, cu excepția numerarului din casele băncilor și din casa Băncii Naționale a Moldovei.
3. Datele agregate pot să nu corespundă exact sumei componentelor din cauza rotunjirilor matematice.
4. Masa monetară M1 include banii în circulație (M0) și depozitele la vedere în lei moldovenești ale rezidenților.
5. Masa monetară M2 include agregatul monetar (M1), depozitele la termen în lei moldovenești ale rezidenților și instrumentele pieței monetare.
6. Masa monetară M3 include masa monetară M2 și depozitele în valută exprimate în lei moldovenești ale rezidenților.
7. Depozitele sunt structurate pe sectoare instituționale, în conformitate cu Instrucțiunea cu privire la modul de completare de către băncile licențiate a Raportului privind statistica monetară (Monitorul Oficial al Republicii Moldova nr. 206-215 din 2 ianuarie 2011). Alte sectoare rezidente includ sectorul gospodării ale populației (persoane fizice, persoanele fizice care practică activitate) și instituții fără scop lucrativ în serviciul gospodăriilor populației.
8. Conform metodologiei FMI, din totalul cererilor față de economie (inclusiv datele băncilor aflate în proces de lichidare) sunt excluse creditele nerezidenților, cele interbancare și creditele acordate Guvernului Republicii Moldova.
9. Recalcularea s-a realizat cu utilizarea ratei oficiale de schimb la finele perioadei.
10. Cererile față de economia națională reprezintă cererile sistemului bancar al Republicii Moldova (inclusiv ale băncilor în proces de lichidare), în moneda națională și în valută, față de societățile comerciale nefinanciare cu capital majoritar public sau privat, față de alte sectoare rezidente. Acest indicator include: credite și împrumuturi (inclusiv datorii restante), dobânzi restante aferente creditelor; titluri de creanță și acțiuni; alte cereri.

Vezi și

Tag-uri

[masa monetară](#) [5]

[agregate monetare](#) ^[6]

[statistica](#) ^[7]

[M0](#) ^[8]

[M1](#) ^[9]

[M2](#) ^[10]

[M3](#) ^[11]

Sursa URL:

<http://bnm.md/ro/content/evolutia-indicatorilor-monetari-luna-mai-2025>

Legături conexe:

[1] http://bnm.md/files/Monetari_ro_Grafic-1_2025-05.png [2] http://bnm.md/files/Monetari_ro_Grafic-2_2025-05.png [3]

http://bnm.md/files/Monetari_ro_Grafic-3_2025-05.png [4] http://bnm.md/files/Monetari_ro_Grafic-4_2025-05.png [5]

[http://bnm.md/ro/search?hashtags\[0\]=masa monetară](http://bnm.md/ro/search?hashtags[0]=masa%20monetara) [6] [http://bnm.md/ro/search?hashtags\[0\]=agregate monetare](http://bnm.md/ro/search?hashtags[0]=agregate%20monetare) [7]

[http://bnm.md/ro/search?hashtags\[0\]=statistica](http://bnm.md/ro/search?hashtags[0]=statistica) [8] [http://bnm.md/ro/search?hashtags\[0\]=M0](http://bnm.md/ro/search?hashtags[0]=M0) [9]

[http://bnm.md/ro/search?hashtags\[0\]=M1](http://bnm.md/ro/search?hashtags[0]=M1) [10] [http://bnm.md/ro/search?hashtags\[0\]=M2](http://bnm.md/ro/search?hashtags[0]=M2) [11] [http://bnm.md/ro/search?hashtags\[0\]=M3](http://bnm.md/ro/search?hashtags[0]=M3)