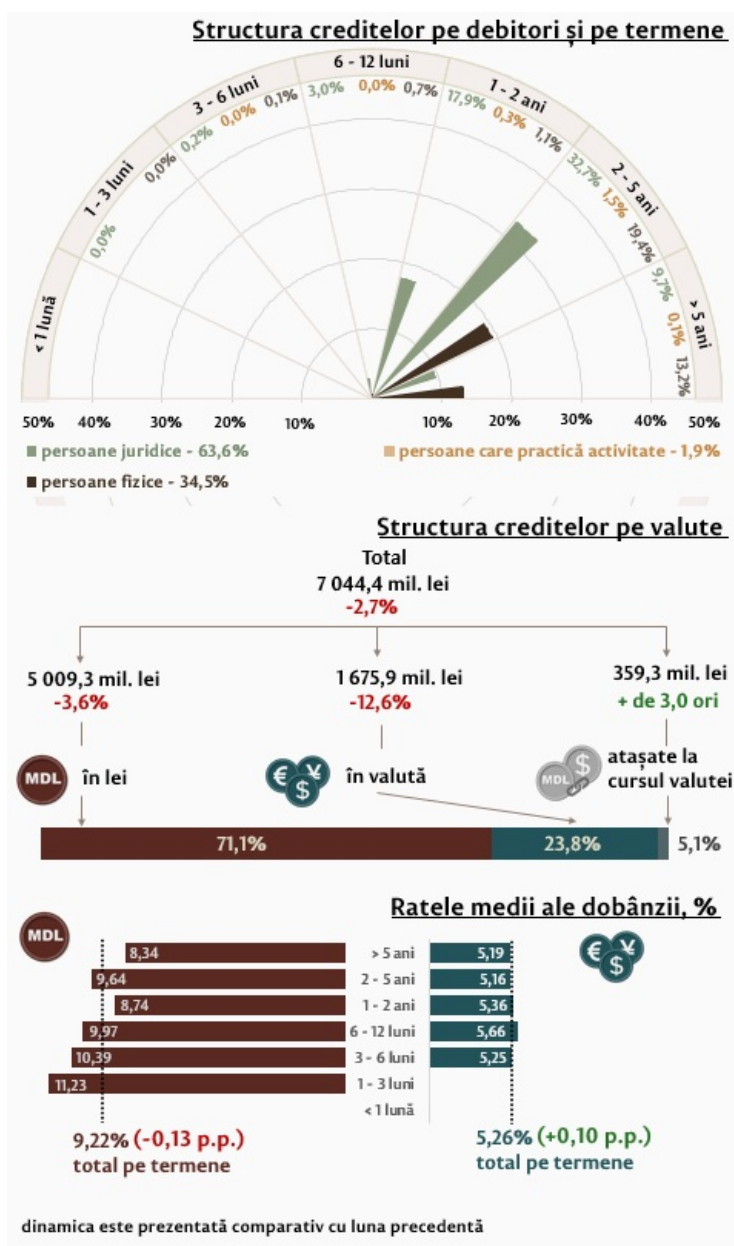


20.11.2025

Evoluția pieței CREDITELOR bancare în luna octombrie 2025

În luna octombrie 2025, creditele noi¹ acordate au constituit 7 044,4 milioane lei, în descreștere cu 2,7 la sută față de luna precedentă (Infografic 1). Creditele în moneda națională constituie 71,1 la sută din totalul creditelor noi acordate sau 5 009,3 milioane lei, în descreștere cu 3,6 la sută față de luna septembrie 2025.

Infografic 1. **Evoluția creditelor noi acordate**



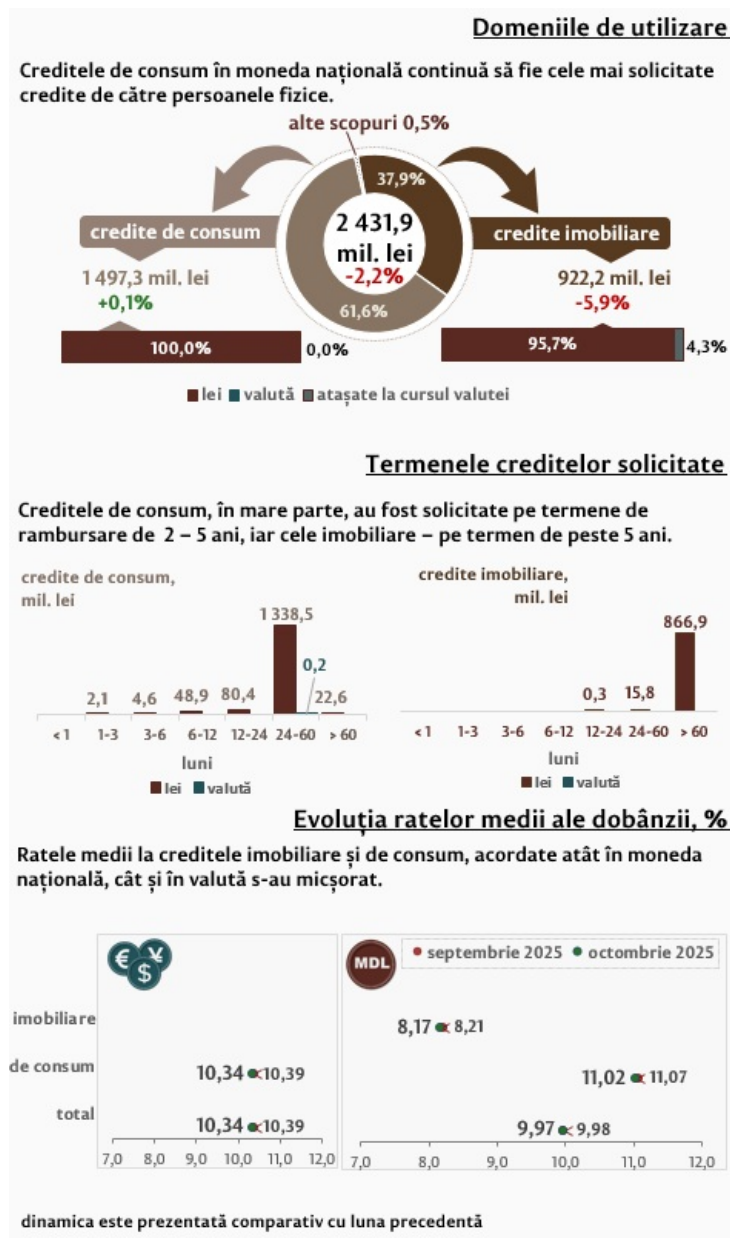
[1]

Din perspectiva termenelor de acordare, cele mai solicitate au fost creditele cu termene de la 2 până la 5 ani, cu o pondere de 53,7 la sută în totalul creditelor noi acordate. Volumul acestor credite acordate persoanelor juridice a constituit 32,7 la sută din totalul creditelor noi acordate.

Rata medie nominală la creditele noi acordate în moneda națională s-a micșorat cu 0,13 puncte procentuale (p.p.) comparativ cu luna precedentă și a constituit 9,22 la sută, iar rata medie la cele în valută s-a majorat cu 0,10 p.p., constituind 5,26 la sută.

Persoanele fizice în luna octombrie 2025 au contractat credite în volum de 2 431,9 milioane lei, în descreștere cu 2,2 la sută față de luna precedentă, partea majoră (61,6 la sută) fiind acordată pentru consum (Infografic 2). Majoritatea creditelor de consum acordate persoanelor fizice (1 338,5 milioane lei) au fost acordate în moneda națională pe termene de la 2 până la 5 ani.

Infografic 2. Creditele noi acordate persoanelor fizice



Creditele imobiliare dețin ponderea de 37,9 la sută în totalul creditelor noi acordate persoanelor fizice, fiind contractate, preponderent, în moneda națională.

Rata medie la creditele de consum acordate în moneda națională s-a diminuat cu 0,05 p.p. și a constituit 11,02 la sută. Rata medie la creditele imobiliare acordate în moneda națională s-a micșorat cu 0,04 p.p., constituind 8,17 la sută.

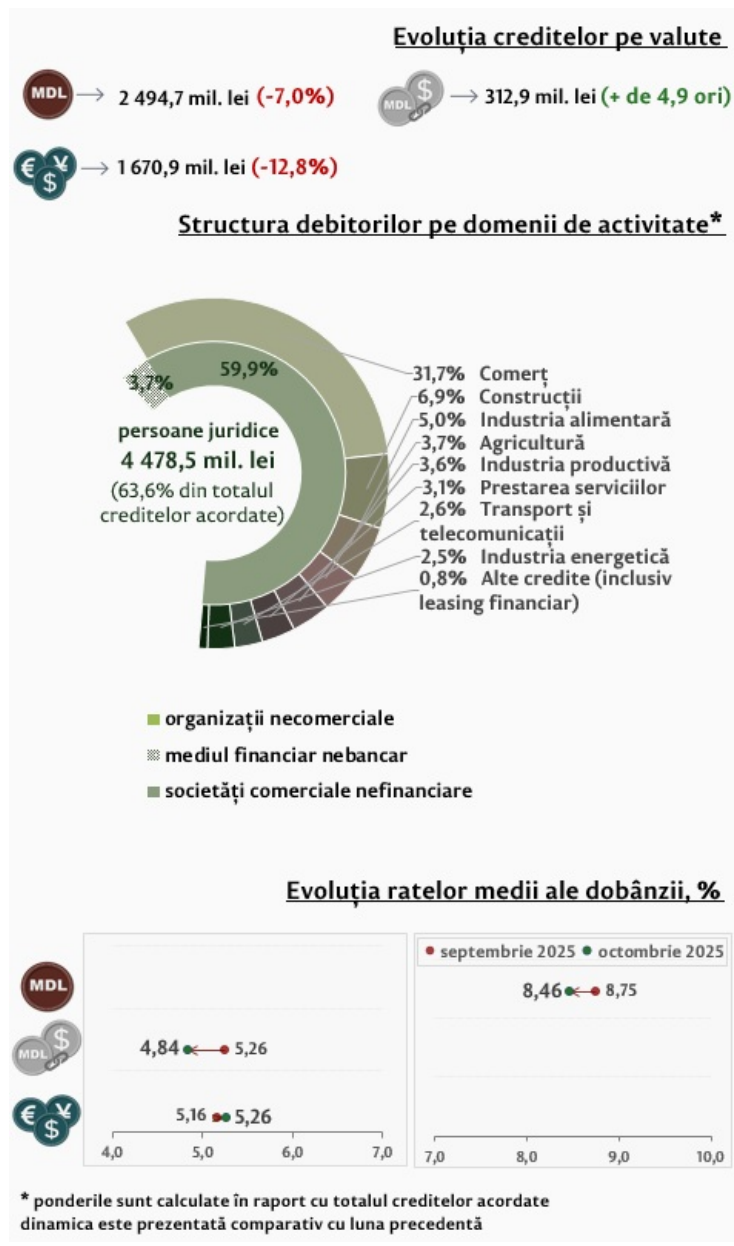
În luna de referință, creditele solicitate de persoanele juridice au constituit 4 478,5 milioane lei, fiind în descreștere cu 3,9 la sută comparativ cu luna precedentă.

Partea majoră (94,1 la sută) din totalul creditelor noi acordate persoanelor juridice a fost contractată de către societățile

comerciale nefinanciare, acestea reprezentând 59,9 la sută din totalul creditelor noi acordate în luna octombrie 2025.

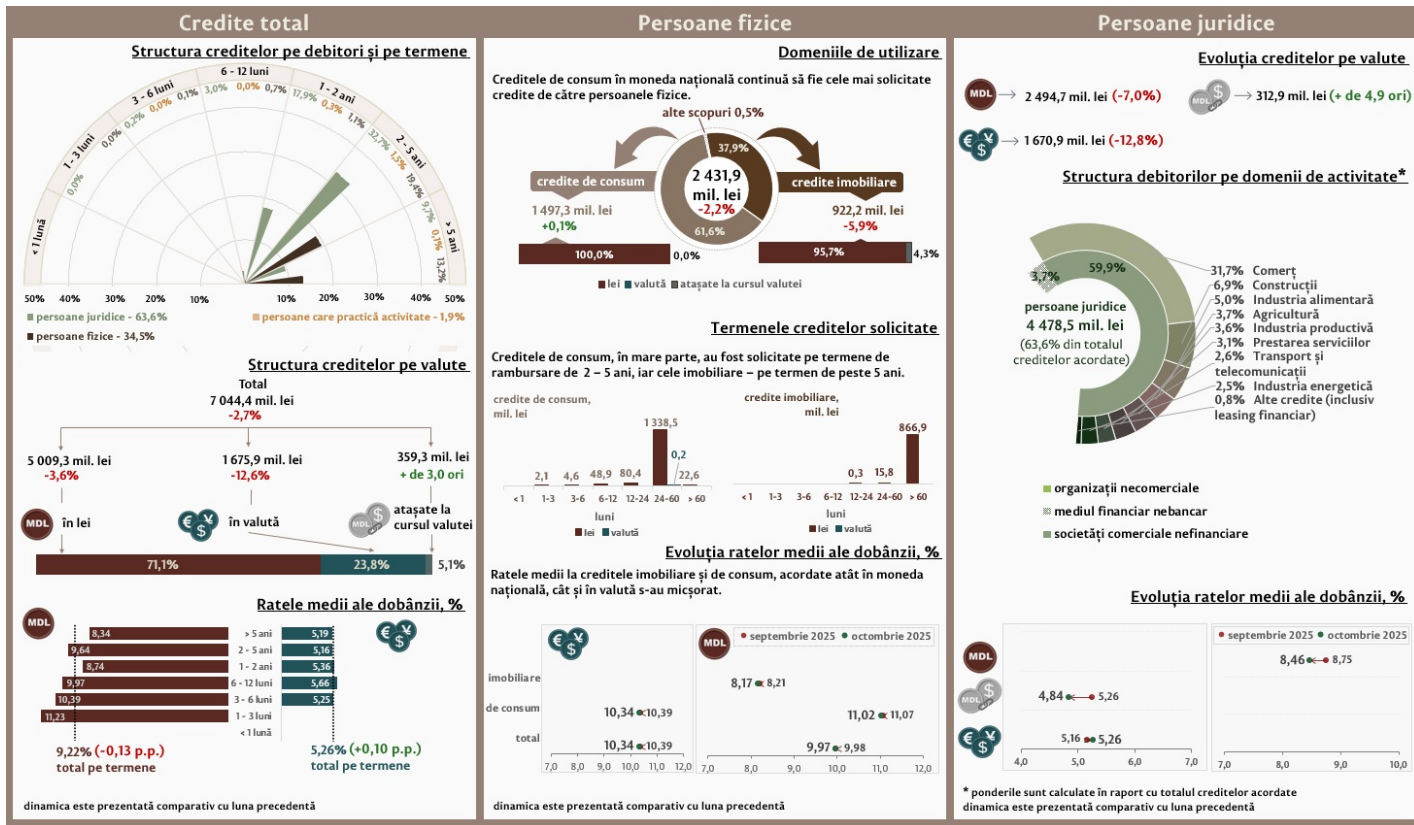
Rata medie la creditele acordate persoanelor juridice în moneda națională s-a diminuat cu 0,29 p.p. până la nivelul de 8,46 la sută, iar rata medie la creditele acordate în valută s-a majorat cu 0,10 p.p. și a constituit 5,26 la sută.

Infografic 3. Creditele noi acordate persoanelor juridice



[3]

Infografic [4]:



[4]

Evoluția pieței DEPOZITELOR în luna octombrie 2025 [5]

Date statistice [6]

Instrucțiune cu privire la modul de întocmire și prezentare a rapoartelor privind ratele dobânzilor aplicate de băncile din Republica Moldova, aprobată prin HCE al BNM nr. 331 din 01.12.2016 [7]

1. Comunicatul este elaborat în baza informației raportate conform Instrucțiunii cu privire la modul de întocmire și prezentare a rapoartelor privind ratele dobânzilor aplicate de băncile din Republica Moldova, aprobate prin HCE al BNM nr. 331/2016. Noțiunile utilizate în comunicat, în special cele privind creditele noi, persoanele juridice, persoanele fizice și persoanele fizice care practică activitate, au sensul definit în Instrucțiunea prenotată.

Notă: În infografice, datele agregate pot să nu corespundă exact sumei componentelor din cauza rotunjirilor matematice.

Vezi și

Tag-uri

[depozite](#) [8]

[credite](#) [9]

[rata medie](#) [10]

[piața creditelor](#) [11]

[piața depozitelor](#) [12]

[depozitele](#) [13]

[creditele](#) [14]

Sursa URL:

<http://bnm.md/ro/content/evolutia-pietei-creditelor-bancare-luna-octombrie-2025>

Legături conexe:

[1] http://bnm.md/files/Infografic_1_Evoluția_creditelor_noi_acordate_2025-10.png [2] http://bnm.md/files/Infografic_2_Creditele_noi_acordate_persoanelor_fizice_2025-10.png [3] http://bnm.md/files/Infografic_3_Creditele_noi_acordate_persoanelor_juridice_2025-10.png [4] http://bnm.md/files/infografic_vizualizare_credite_2025-10.png [5] <http://bnm.md/ro/content/evolutia-pietei-depozitelor-luna-octombrie-2025> [6] <http://bnm.md/bdi/pages/reports/dpmc/DPMC8.xhtml> [7] <http://bnm.md/ro/content/instructiune-cu-privire-la-modul-de-intocmire-si-prezentare-rapoartelor-privind-ratele> [8] [http://bnm.md/ro/search?hashtags\[0\]=depozite](http://bnm.md/ro/search?hashtags[0]=depozite) [9] [http://bnm.md/ro/search?hashtags\[0\]=credite](http://bnm.md/ro/search?hashtags[0]=credite) [10] [http://bnm.md/ro/search?hashtags\[0\]=rata medie](http://bnm.md/ro/search?hashtags[0]=rata%20medie) [11] [http://bnm.md/ro/search?hashtags\[0\]=piața creditelor](http://bnm.md/ro/search?hashtags[0]=piața%20creditelor) [12] [http://bnm.md/ro/search?hashtags\[0\]=piața depozitelor](http://bnm.md/ro/search?hashtags[0]=piața%20depozitelor) [13] [http://bnm.md/ro/search?hashtags\[0\]=depozitele](http://bnm.md/ro/search?hashtags[0]=depozitele) [14] [http://bnm.md/ro/search?hashtags\[0\]=creditele](http://bnm.md/ro/search?hashtags[0]=creditele)